

# Město Uherské Hradiště

## U S N E S E N Í

8. zasedání Zastupitelstva města

konaného dne 7.12.2015

číslo usnesení 100/8/ZM/2015/6/Veřejný

### Rozpočet města na rok 2016 a Rozpočtový výhled do roku 2021

podle § 84 odst. 2 písm. b), písm.c) a písm. n) a § 85 písm. f) a písm. j) zákona č. 128/2000 Sb., o obcích, ve znění pozdějších předpisů

#### **I. Zastupitelstvo města schvaluje**

1. Rozpočet města Uherské Hradiště na rok 2016 takto: viz příloha č. 1
2. Rozpočtový výhled města Uh. Hradiště na období let 2017 až 2021 takto: viz příloha č. 2
3. Seznam investičních akcí s úhradou ve více letech ve znění dle přílohy důvodové zprávy.

#### **II. Zastupitelstvo města bere na vědomí**

1. Informaci o odpisu pro nedobytnost u 565 kusů pohledávek z přenesené působnosti v celkovém objemu 1 138 735,04 Kč.

Výsledek hlasování

Pro: 15

Proti: 0

Nehlasoval: 0

Zdržel se: 9

Usnesení bylo: **PŘIJATO**

Ing. Stanislav Blaha  
starosta města

Ing. Zdeněk Procházka  
místostarosta města

Vytvořeno dne 8.12.2015  
12:27:09

# Město Uherské Hradiště

## Výhled do roku 2021



# Obsah tabulkového znění návrhu Rozpočtového výhledu do roku 2021

## Základní informace

- Definice Rozpočtového výhledu
- Rozpočtový výhled podle oddílů a druhových skupin
- Podrobné členění Rozpočtového výhledu ve struktuře FIN 2-12
- Rozpočtový výhled podle paragrafů
- Rozpočtový výhled podle položek
- Ukazatel dluhové služby
- Rozpočet přepočtený na jednoho obyvatele města
- Grafické vyjádření běžného a kapitálového rozpočtu

## Přílohy

1. Rozhodnutí státu a vývoj celé společnosti
2. Obecný vývoj města
3. Charakteristika řízení města
4. Rozpočtové určení výnosu daní a přírážky k daním
5. Místní poplatky
6. Kapitálové příjmy (prodej majetku)
7. Kapitálové výdaje města
8. Daň z přidané hodnoty
9. Koeficienty daní z nemovitostí
10. Závazky z úvěrů přijatých městem
11. Závazky z uzavřených dlouhodobých smluv a dohod o spolupráci
12. Bytové hospodářství
13. Nebytové hospodářství (mimo bytů a pozemků)
14. Pronájem pozemků města
15. Pronájem movitého majetku
16. Majetek mimo k.ú. Uh. Hradiště
17. Cizí majetek pronajatý pro potřeby města
18. Údržba majetku
19. Prostředky pro místní části (o nichž rozhodují místní komise)
20. Školství
21. Příspěvky zřízeným příspěvkovým a jiným organizacím
22. Dotace poskytnuté z rozpočtu města (mimo zřízených organizací)
23. Peněžní fondy města
24. Půjčky poskytnuté z rozpočtu města
25. Propagace a reprezentace města
26. Partnerská a spolupracující města
27. Členství města ve sdruženích
28. Náhrada cestovních výdajů
29. Skladba a obsazení odborů a útvarů městského úřadu
30. Majetkové podíly města v jiných společnostech
31. Dividendy z majetkových podílů
32. Správci majetku města

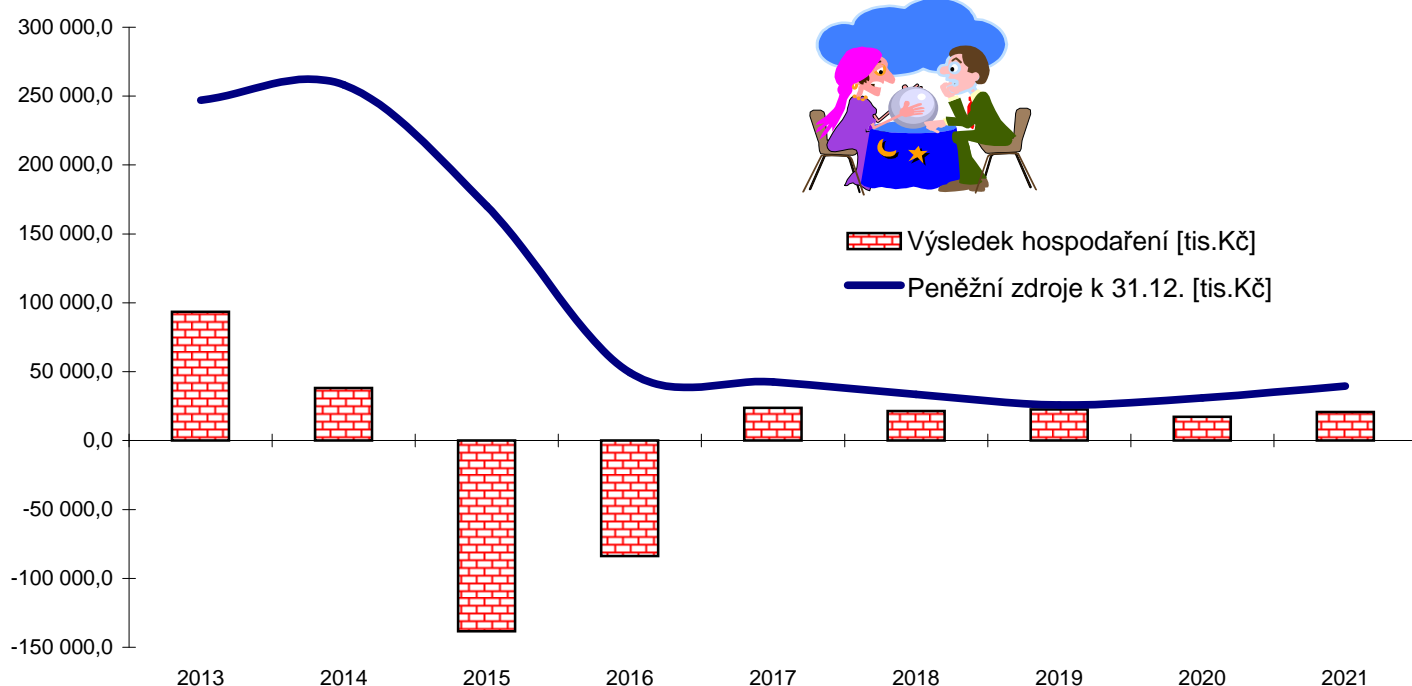
# Definice rozpočtového výhledu

Výhled					
Druhová třída	2017	2018	2019	2020	2021
1 - Daňové příjmy	350 522,4	356 708,2	362 985,9	369 189,5	375 549,9
2 - Nedaňové příjmy	113 357,3	113 734,0	114 094,7	109 361,6	109 095,3
3 - Kapitálové příjmy	879,2	965,3	901,2	987,7	924,1
4 - Přijaté dotace	58 569,2	59 328,0	59 075,8	60 359,2	60 759,8
<b>Příjmy celkem</b>	<b>523 328,1</b>	<b>530 735,5</b>	<b>537 057,6</b>	<b>539 897,9</b>	<b>546 329,1</b>
5 - Běžné výdaje	472 225,0	481 106,2	486 394,8	493 880,2	497 163,5
6 - Kapitálové výdaje	27 435,4	28 168,9	28 005,5	28 717,3	28 375,4
<b>Výdaje celkem</b>	<b>499 660,4</b>	<b>509 275,1</b>	<b>514 400,3</b>	<b>522 597,5</b>	<b>525 538,9</b>
<b>Hospodářský výsledek - roční</b>	<b>23 667,7</b>	<b>21 460,4</b>	<b>22 657,3</b>	<b>17 300,4</b>	<b>20 790,2</b>

## Likvidita města

Zdoje k 1. lednu - běžné účty	23 597,4	16 372,5	6 940,2	707,0	5 296,8
- obchodované cenné papíry	25 762,3	26 226,0	26 698,1	25 142,7	25 595,3
<b>Zdroje k 1. lednu celkem</b>	<b>49 359,7</b>	<b>42 598,5</b>	<b>33 638,3</b>	<b>25 849,7</b>	<b>30 892,1</b>
Činnosti v roce - běžný provoz	50 223,9	48 664,0	49 761,6	45 030,0	48 241,5
- kapitálový provoz	-26 556,2	-27 203,6	-27 104,3	-27 729,6	-27 451,3
- schválené úvěry - dočerpání	0,0	0,0	0,0	0,0	0,0
- splácení jistin	-30 892,6	-30 892,6	-30 890,6	-12 710,6	-12 710,6
<b>Změna finančních zdrojů v průběhu roku</b>	<b>-7 224,9</b>	<b>-9 432,2</b>	<b>-8 233,3</b>	<b>4 589,8</b>	<b>8 079,6</b>
Záchranné kroky - prodej cenných papírů			2 000,0		-12 000,0
- prodej firmy, mimoř.dividendy, ...					
- nový úvěr - čerpání					
- splácení jistin	0	0	0	0	0
<b>Přínos provedených záchranných kroků</b>	<b>0,0</b>	<b>0,0</b>	<b>2 000,0</b>	<b>0,0</b>	<b>-12 000,0</b>
Zdoje k 31. prosinci - běžné účty	16 372,5	6 940,2	707,0	5 296,8	1 376,4
- obchodované cenné papíry	26 226,0	26 698,1	25 142,7	25 595,3	38 272,0
- souběžné rozpočt.opatření					
<b>Zdroje k 31. prosinci celkem*</b>	<b>42 598,5</b>	<b>33 638,3</b>	<b>25 849,7</b>	<b>30 892,1</b>	<b>39 648,4</b>

\*) na provoz v I.Q dalšího roku by mělo vždy zůstat min.cca 15 mil. Kč (cash flow je v prvních měsících nepříznivé)



# Rozpočtový výhled města Uherské Hradiště do 2021

Oddíl a odvětvová skupina Verze 4.1 ze 4.11.2015	Výhled 2017			Výhled 2018			Výhled 2019			Výhled 2020			Výhled 2021		
	Příjmy	Výdaje	Saldo	Příjmy	Výdaje	Saldo	Příjmy	Výdaje	Saldo	Příjmy	Výdaje	Saldo	Příjmy	Výdaje	Saldo
1 - Zemědělství a lesní hospodářství	1 603,4	1 118,8	484,6	1 632,3	1 128,9	503,4	1 661,7	1 139,0	522,7	1 691,6	1 149,2	542,4	1 722,0	1 150,5	571,5
2 - Průmyslová a ost. odvětví hospod.	19 663,3	25 024,8	-5 361,5	20 006,3	25 474,1	-5 467,8	21 139,7	25 811,1	-4 671,4	21 509,1	26 000,8	-4 491,7	21 885,1	26 120,7	-4 235,6
31 a 32 Vzdělávání	5 918,9	30 692,0	-24 773,1	5 981,3	31 255,2	-25 273,9	6 044,1	32 257,3	-26 213,2	6 103,2	32 757,1	-26 653,9	6 139,1	33 213,6	-27 074,5
33 - Kultura, církev a sdělovací prostředí	8 286,2	66 267,5	-57 981,3	8 371,2	66 915,0	-58 543,8	8 457,4	67 915,8	-59 458,4	8 544,8	70 390,0	-61 845,2	8 633,3	71 815,9	-63 182,6
34 - Tělovýchovná a zájmová činnost	6 466,2	19 367,4	-12 901,2	6 497,0	19 710,0	-13 213,0	6 517,6	20 307,5	-13 789,9	2 932,2	20 594,8	-17 662,6	2 952,8	20 879,7	-17 926,9
35 - Zdravotnictví	28,9	28,5	0,4	29,4	28,8	0,6	29,9	29,1	0,8	30,4	29,4	1,0	30,9	29,4	1,5
36 - Bydlení, komun.rozvoj a bytové hospod.	52 653,6	55 844,8	-3 191,2	53 272,3	56 731,6	-3 459,3	53 820,7	57 541,7	-3 721,0	54 358,6	58 286,8	-3 928,2	54 909,7	58 905,3	-3 995,6
37 - Ochrana životního prostředí	3 102,0	42 771,5	-39 669,5	3 157,9	43 239,5	-40 081,6	3 214,8	43 757,7	-40 542,9	3 272,7	44 237,2	-40 964,5	3 331,6	44 586,2	-41 254,6
39 - Ost.činnost související se službami p															
3 - Služby pro obyvatele	76 455,9	214 971,7	-138 515,9	77 309,2	217 880,1	-140 570,9	78 084,5	221 809,1	-143 724,6	75 241,8	226 295,3	-151 053,5	75 997,4	229 430,1	-153 432,7
41 - Dávky a podpory v sociál. zabezpečení		1 117,0	-1 117,0		1 127,0	-1 127,0		1 137,0	-1 137,0		1 147,0	-1 147,0		1 148,0	-1 148,0
43 - Soc.péče, pomoc a spol. činn. v soc.		4 160,3	-4 160,3		4 225,7	-4 225,7		4 362,6	-4 362,6		4 419,8	-4 419,8		4 476,2	-4 476,2
4 - Sociální věci a politika zaměstnanosti		5 277,3	-5 277,3		5 352,7	-5 352,7		5 499,6	-5 499,6		5 566,8	-5 566,8		5 624,2	-5 624,2
5 - Obrana, bezpečnost a právní ochrana	1 434,5	16 587,2	-15 152,7	1 534,9	17 555,2	-16 020,3	1 485,5	17 722,7	-16 237,2	1 586,8	18 603,8	-17 017,0	1 538,3	18 730,2	-17 191,9
61 - Územní samospráva	626,9	159 462,0	-158 835,1	613,6	165 468,7	-164 855,1	608,1	166 827,9	-166 219,8	608,3	170 107,0	-169 498,7	612,4	172 689,8	-172 077,4
62 - Jiné veřejné služby a činnosti															
63 - Finanční operace	9 537,1	42 953,4	-33 416,3	9 549,6	41 729,8	-32 180,2	8 753,1	40 514,8	-31 761,7	7 540,6	39 477,9	-31 937,3	7 540,6	36 236,1	-28 695,5
64 - Ostatní činnost		34 265,2	-34 265,2		34 685,6	-34 685,6		35 076,1	-35 076,1		35 396,7	-35 396,7		35 557,3	-35 557,3
6 - Všeobecná veřejná správa a služby	10 164,0	236 680,6	-226 516,6	10 163,2	241 884,1	-231 720,9	9 361,2	242 418,8	-233 057,6	8 148,9	244 981,6	-236 832,7	8 153,0	244 483,2	-236 330,2
Daně, poplatky, dotace	414 007,0		414 007,0	420 089,6		420 089,6	425 325,0		425 325,0	431 719,7		431 719,7	437 033,3		437 033,3
<b>Celkem</b>	<b>523 328,1</b>	<b>499 660,4</b>	<b>23 667,7</b>	<b>530 735,5</b>	<b>509 275,1</b>	<b>21 460,4</b>	<b>537 057,6</b>	<b>514 400,3</b>	<b>22 657,3</b>	<b>539 897,9</b>	<b>522 597,5</b>	<b>17 300,4</b>	<b>546 329,1</b>	<b>525 538,9</b>	<b>20 790,2</b>
Financování	-23 667,7		-23 667,7	-21 460,4		-21 460,4	-22 657,3		-22 657,3	-17 300,4		-17 300,4	-20 790,2		-20 790,2

# Rozpočtový výhled města Uherské Hradiště do 2021

Verze 4.1 ze 4.11.2015		Správce	2017			2018	2019	2020	2021	
Paragraf	Položka		Výhled	x17/16	Rozklad	Výhled	Výhled	Výhled	Výhled	
<b>A - BĚŽNÝ ROZPOČET</b>										
<b>druhá třída 1 - DAŇOVÉ PŘÍJMY</b>										
sdílená daň (RUD)	1111 Daň z př. fyz. osob ze závislé č	EKO	64 210,0	104,4%	0,177254% celost.výtěžku daně pro obce	57 310,0	66 730,0	69 000,0	71 120,0	73 320,0
sdílená daň (RUD)		EKO			daň z provozovny (1,5% z daně dle zaměst.UH/	6 900,0				
sdílená daň (RUD)		EKO			doplátky starých daní					
sdílená daň (RUD)	1112 Daň z př. fyz. osob ze sa.výděln	EKO	7 310,0	100,8%	OSVČ - 0,177254% celost.výtěžku daně pro ob	950,0	7 360,0	7 410,0	7 460,0	7 510,0
výlučná daň (RUD)		EKO			- 30% daně vybrané v UH	6 360,0				
sdílená daň (RUD)	1113 Daň z př. fyz. osob z kapit. výn	EKO	6 240,0	102,3%	0,177254% celost.výtěžku daně pro obce	6 240,0	6 350,0	6 460,0	6 580,0	6 700,0
sdílená daň (RUD)	1119 Zrušené daně, jejichž předmětem	EKO			0,177254% celost.výtěžku daně pro obce					
sdílená daň (RUD)	1121 Daň z příjmů právnických osob	EKO	59 800,0	102,6%	0,177254% celost.výtěžku daně pro obce	59 800,0	60 930,0	62 050,0	63 190,0	64 350,0
výlučná daň (RUD)	1122 Daň z př. práv. osob za obce	EKO	28 640,0	100,5%	100% zaplacené daně města (=výdaj § 6310)	28 640,0	28 780,0	28 920,0	29 060,0	29 210,0
	1129 Zrušené daně, jejichž předmětem	EKO								
sdílená daň (RUD)	1211 Daň z přidané hodnoty	EKO	118 400,0	102,5%	0,177254% celost.výtěžku daně pro obce	118 400,0	120 570,0	122 790,0	125 050,0	127 350,0
poplatek	1331 Poplatky za vypouštění odpadní	SŽP								
správní poplatek	1332 Poplatky za znečišťování ovzdu	SŽP	3,2	91,4%		3,2	2,9	2,6	2,3	2,1
správní poplatek	1334 Odvody za odnětí půdy ze země	SŽP	77,9	101,8%		77,9	79,3	80,7	82,2	83,7
správní poplatek	1337 Poplatek za komunál.odpad (vý	EKO			platby mimo OZV					
správní poplatek	1339 Ost.popl.a odvody v oblasti živc	EKO								
správní poplatek	1340 Poplatek za likvidaci komun.od	EKO	11 695,2	99,9%	poplatek 500 Kč á 25660 obyvatel	12 830,0	11 695,2	11 695,2	11 695,2	11 695,2
		EKO			sleva na děti narozené v daném roce	-148,0				
		EKO			na ostatní děti a mládež do 18 let	-986,8				
místní poplatek	1341 Poplatek ze psů	EKO	400,0	100,0%	průměrně 296 Kč za 1350 psů	400,0	400,0	400,0	400,0	400,0
místní poplatek	1342 Poplatek za lázeňský nebo rekre	KŠS			poplatek 0 Kč za 0 lázeň.hostů					
místní poplatek	1343 Popl. za užívání veřej. prostr	SMM	1 150,0	100,0%	zábor veřej.prostranství - samospráva	950,0	1 150,0	1 150,0	1 150,0	1 150,0
místní poplatek		KŠS								
		MP			prodejní místo	200,0				
místní poplatek	1345 Poplatek z ubytovací kapacity	KŠS	128,0	100,0%	poplatek 4 Kč za 32000 lůžek	128,0	128,0	128,0	128,0	128,0
místní poplatek	1351 Odvod z loterií apod.her mimo	EKO	921,0	102,3%	odvod výtěžku z loterií	921,0	938,0	955,0	972,0	989,0
správní poplatek	1353 Příjmy za zkoušky z odborné zp	DSA	1 221,6	101,8%	zkoušky řidičského oprávnění	1 221,6	1 243,6	1 266,0	1 288,8	1 312,0
správní poplatek	1355 Odvod z VHP	EKO	10 933,0	101,8%	odvod výtěžku z VHP aj.tech.zařízení	10 933,0	10 829,0	11 024,0	11 222,0	11 424,0
správní poplatek	1359 Ost.odvody z vybraných činnos	DSA			poplatek za zpracování autovraků					

Verze 4.1 ze 4.11.2015		Správce	2017			2018	2019	2020	2021		
Paragraf	Položka		Výhled	x17/16	Rozklad	Výhled	Výhled	Výhled	Výhled		
	správní poplatek	1361 Správní poplatky	EKO	12 306,5	101,1%	povolování tombol a ost.poplatky	7,5	12 436,2	12 568,4	12 703,0	12 839,9
	správní poplatek		OSI			CzechPoint OSI	124,0				
	správní poplatek		PO			ověřování a CzechPoint PO	56,8				
	správní poplatek		DSA			odbor dopravy - správní řízení	6 184,4				
	správní poplatek		DSA			matrika, pasy, OP a ověřování	2 862,8				
	správní poplatek		OSS			správní poplatky - sociální					
	správní poplatek		SŽP			stavební odbor	1 364,8				
	správní poplatek		SŽP			odbor dopravy - stavební řízení	413,3				
	správní poplatek		SŽP			rybář.a lovecké lístky, vodoprávní řád	429,1				
	správní poplatek		ŽO			správní poplatky a CzechPoint ŽO	863,8				
	výlučná daň (RUD)	1511 Daň z nemovitých věcí	EKO	27 086,0	100,0%	100% výnos z nemovitostí na katastru města	27 086,0	27 086,0	27 086,0	27 086,0	27 086,0
Bezparagrafové položky				350 522,4	102,3%			356 708,2	362 985,9	369 189,5	375 549,9
<b>druhá třída 2 - NEDAŇOVÉ PŘÍJMY</b>											
		2460 Spl. půjč.prostředků od obyvatel	EKO	4 915,4	93,6%	Splátky půjček FRB/FŽP od obyvatel (jistina)	4 915,4	4 053,4	3 263,3	2 171,0	723,6
Bezparagrafové položky				4 915,4	93,6%			4 053,4	3 263,3	2 171,0	723,6
<b>1036</b>	Správa v lesním hospodářství	2131 Příjmy z pronájmu pozemků	SMM	1 603,4	102,0%	Kněžpolský les	1 603,4	1 632,3	1 661,7	1 691,6	1 722,0
druhá sk. 1 - Zemědělství a lesní hospodářství				1 603,4	102,0%			1 632,3	1 661,7	1 691,6	1 722,0
<b>2141</b>	Vnitřní obchod	2111 Příjmy z poskytování služeb a výr.	ÚMA	553,4	100,9%	Jarmarky a trhy - shodné s výdaji	553,4	558,4	563,4	568,5	573,6
<b>2169</b>	Ost.správa v prům., stav., obch.	2129 Ostatní odvody přebytků organ	EKO								
2169		2212 Sankční platby přijaté od jiných	SŽP	225,6	101,8%	pokuty Staveb.úřadu a život.prostředí	25,9	229,7	233,9	238,1	242,4
2169			ŽO			pokuty Živnostenský úřad	199,7				
<b>2219</b>	Ost.záležit. pozem. komunikac	2111 Příjmy z poskytování služeb a výr.	SMM	15 137,5	101,8%	parkovací automaty - tržby	15 137,5	15 410,0	16 471,7	16 768,2	17 070,0
<b>2299</b>	Ost.záležit.v silniční dopravě	2141 Příjmy z úroků	SMM								
2299		2212 Sankční platby přijaté od jiných	SMM	3 099,8	101,8%	dopravní pokuty	3 099,8	3 155,6	3 212,4	3 270,2	3 329,1
2299		2324 Přijaté nekapitálové příspěvky a	SMM	310,0	101,8%	náklady řízení k doprav.pokutám	310,0	315,6	321,3	327,1	333,0
<b>2310</b>	Pitná voda	2132 Příjmy z pronájmu ost.nemovitc	SMM	20,0	100,0%	Vodovod	20,0	20,0	20,0	20,0	20,0
<b>2321</b>	Odvádění a čištění odpadních	2132 Příjmy z pronájmu ost.nemovitc	SMM	117,0	100,0%	Kanalizace a ČOV	117,0	117,0	117,0	117,0	117,0
druhá sk. 2 - Průmyslová a ostatní odvětví hospodářství				19 463,3	101,8%			19 806,3	20 939,7	21 309,1	21 685,1
<b>3113</b>	Základní školy	2111 Poskytování služeb a výr.	KŠS								
3113		2119 Ost.příjmy z vlastní činnosti	KŠS	111,8	100,9%	školení pracovníků správního obvodu	111,8	112,8	113,8	114,8	115,8
<b>3299</b>	Ostatní záležitosti vzdělávání	2111 Poskytování služeb a výrobků	SMM	3 457,2	100,2%	Vzdělávací zóna - energie	754,0	3 509,5	3 562,1	3 610,9	3 636,4
3299			SMM			- ost.sloužby	2 703,2				
3299		2132 Příjmy z pronájmu ost.nemovitc	SMM	2 349,9	100,4%	vzdělávací zóna - Universita T.Batí	988,9	2 359,0	2 368,2	2 377,5	2 386,9
3299			SMM			- ostatní nájemci	1 361,0				
<b>3313</b>	Filmová tvorba, distribuce, ki	2111 Poskytování služeb a výr.	KŠS								
3313		2132 Příjmy z pronájmu ost.nemovitc	KŠS	905,8	100,0%	budova kina Hvězda (do 2020 kvůli DPH na st	905,8	905,8	905,8	905,8	905,8
<b>3322</b>	Zachov. a obnova kult. památ	2111 Poskytování služeb a výr.	SMM	1 592,7	101,8%	kulturní památky	1 592,7	1 621,4	1 650,6	1 680,3	1 710,5

Verze 4.1 ze 4.11.2015		Správce	2017			2018	2019	2020	2021		
Paragraf	Položka		Výhled	x17/16	Rozklad	Výhled	Výhled	Výhled	Výhled		
3322	2132 Příjmy z pronájmu ost.nemovit	SMM	5 787,7	102,1%	kulturní památky. - SMM	5 844,0	5 901,0	5 958,7	6 017,0		
3322		SMM			Jezuit.kolej (<31.12.2022) - KK Galerie J.Uprk	326,1					
3322		SMM			- KK Expozice města	65,8					
3322		SMM			- KK nádvoří,chodby	72,7					
3322		SMM			- ostatní	98,5					
3322		SMM			Klášterní vinárna	263,6					
3322		SMM			sv.Alžběta (pronájem do r. 2072, od r.2005 +1C	125,6					
3322		SMM			kulturní památky - správce R.K.Servis						
3613		SMM			Havlíčková 4 (Basovnicková)	558,2					
3322		SMM			Mariánské nám. 46 (Sova)	182,1					
3322		SMM			Masarykovo nám. 35	678,0					
3322		SMM			Masarykovo nám. 157/8	2 328,0					
3322		SMM			Palackého nám. čp. 293	131,0					
3322		SMM			Prostřední ul. (Stará radnice)	132,4					
3322	SMM			ostatní	825,7						
3412	Sport.zařiz.v maj.obce	2111 Poskytování služeb a výr.	SMM	710,9	102,9%	Zimní stadion UH, s.r.o. (přeúčtováno)	710,9	741,4	761,7	782,0	802,3
3412		KŠS									
3412		2122 Odvody přísp. organizací	KŠS	5 587,0	100,0%	Aquapark UH p.o.	5 587,0	5 587,0	5 587,0	1 981,0	1 981,0
3412	Sport.zařiz.v maj.obce	2132 Příjmy z pronájmu ost.nemovit	KŠS	133,0	100,0%	Sportovní hala - TJ S.Slavia	133,0	133,0	133,0	133,0	133,0
3412			SMM			Aquapark - nemovitosti (do 31.12.2015)					
3412			KŠS			Městský fotbalový stadion (1 Kč)	0,0				
3412			KŠS			Fotbalové tréninkové hřiště (1 Kč)	0,0				
3412		2133 Příjmy z pronájmu movitých vě	KŠS	5,0	100,0%	Sportovní hala - vybavení	5,0	5,0	5,0	5,0	5,0
3412			SMM			Aquapark - vybavení					
3412			KŠS			Zimní stadion - In line plocha (do 31.12.2014)					
3412			KŠS			Fotbalový stadion - movité věci	1 Kč				
3429	Ost.zájmová činnost a rekreac	2111 Poskytování služeb a výr.	SMM	30,3	101,0%	chata Vyškovec	30,3	30,6	30,9	31,2	31,5
3541	Prev.před drogami, alkoholem	2111 Poskytování služeb a výr.	OSS			Charáč					
3541		2329 Ostatní nedaňové příjmy	OSS	28,9	101,8%	tiskopisy na opiáty lékárníkům	28,9	29,4	29,9	30,4	30,9
3612	Bytové hospodářství	2111 Poskytování služeb a výr.	SMM	12 227,9	102,6%	služby k nájmu - voda	5 322,3	12 565,7	12 840,8	13 109,9	13 389,4
3612			SMM			- teplo	5 021,4				
3612			SMM			- plyn	169,8				
3612			SMM			- el.energie	321,0				
3612			SMM			- TKO, pošta, STA, výtahy, septi	1 393,4				
3612		2132 Pronájem ostat. nemov.	SMM	19 872,6	100,4%	čisté nájemné za 656 bytů	19 302,6	19 872,6	19 872,6	19 872,6	19 872,6
3612			SMM			čisté nájemné - správce R.K.Servis	570,0				
3612		2133 Příjmy z pronájmu movitých vě	SMM	150,0	100,0%	domovní kotelny 5 ks (CTZ)	150,0	150,0	150,0	150,0	150,0



Verze 4.1 ze 4.11.2015		Správce	2017			2018	2019	2020	2021											
Paragraf	Položka		Výhled	x17/16	Rozklad					Výhled	Výhled	Výhled	Výhled							
3613	Nebytové hospodářství	2111 Poskyt. služeb a výr.	SMM	2 930,5	102,9%	služby k nájmu														
3613			SMM			energie - voda	540,5													
3613			SMM			- teplo	1 613,8													
3613			SMM			- plyn	176,7													
3613			SMM			- el.energie	599,6													
3613		2132 Pronájem ostat. nemov.	SMM	11 342,6	100,9%	čisté nájemné - SMM	3 882,4	11 461,9	11 582,6	11 704,3	11 827,8									
3613			SMM			nebytovky příspěvkových organizací	3 398,3													
3613			SMM			Metropolitní síť	393,5													
3613			SMM			Krytá tržnice (HRATES)	90,6													
3613			SMM			čisté nájemné - správce R.K.Servis	7 460,2													
3613			SMM			Mariánské nám. 125 (ZUŠ bez inflace)														
3613			SMM			Palackého nám. 238 (Zvl. škola B bez inflace)	189,4													
3613			SMM			Revoluční 743 (spec. MŠ bez inflace)	48,9													
3613			SMM			Šafaříkova 961 (spec.MŠ a ZŠ bez inflace)	48,0													
3613			SMM			Husova 760 (Masna, potraviny)	117,5													
3613			SMM			Jarošov-Louky 517 (4 garáže a nebyty)	38,6													
3613			SMM			Jarošov-Louky 518	104,7													
3613			SMM			Jarošov-Louky 519	32,4													
3613			SMM			Jarošov-Louky 520	65,9													
3613			SMM			Mariánské nám. 122 (cukrárna, cestovka)	215,4													
3613			SMM			Palackého 441	202,4													
3613			SMM			Nádražní 24	545,9													
3613			SMM			Prostřední 41 (Natur, Ryo Viktoria)	515,1													
3613			SMM			Protzkarova 33 - Hradišťanka	636,7													
3613			SMM			- VOMA	326,5													
3613			SMM			- ostatní	203,6													
3613			SMM			Růžová 436	309,8													
3613			SMM			Svatováclavská 433	194,3													
3613			SMM			Štefánikova 431 (Magdálek kancelář)	17,2													
3613			SMM			Štefánikova 1276 (Šimíčková, Generali)	94,3													
3613			SMM			Štěpnická 1156 (obchodní centrum)	2 573,0													
3613			SMM			Štěpnická 1188 (Zvl.škola A)	203,6													
3613			SMM			Tyršovo nám. 363/398 (bývalá okr.voj.správa)	384,5													
3613			SMM			Všehrdova 506 (Ars Collegium)	334,0													
3613			SMM			Zelný trh 1271 (pí Heinzová)	58,5													
3613			SMM																	
3631	Veřejné osvětlení	2111 Poskyt. služeb a výr.	SMM																	
3631		2132 Pronájem ostat. nemov.	SMM	581,0	100,0%	Sloupy vef.osvětl. (reklama)	581,0	581,0	581,0	581,0	581,0									

Verze 4.1 ze 4.11.2015		Správce	2017			2018	2019	2020	2021		
Paragraf	Položka		Výhled	x17/16	Rozklad	Výhled	Výhled	Výhled	Výhled		
3632	Pohřebnictví	2111 Poskyt. služeb a výr.	SMM	234,4	101,8%	kopání, uložení	234,4	238,6	242,9	247,3	251,8
3632		2131 Příjmy z pronájmu pozemků	SMM	430,1	101,0%	Hrobová místa	430,1	434,7	439,4	444,1	448,9
3632		2132 Příjmy z pronájmu ost.nemovitc	SMM	232,0	101,0%	Smuteční síň Mařatice (Habarta)	232,0	234,5	237,0	239,6	242,2
3639	Komunální služby a územní r	2111 Poskyt. služeb a výr.	SMM	145,5	101,8%	veřejná soc.zaříz.Hradební	145,5	148,1	150,8	153,5	156,3
3639		2119 Ost.přijmy z vlastní činnosti	SMM	837,1	101,8%	věcná břemena	837,1	852,2	867,5	883,1	899,0
3639		2131 Příjmy z pronájmu pozemků	SMM	3 134,6	100,8%	Drobné pronájmy (cca 70 smluv)	3 134,6	3 162,8	3 191,3	3 220,0	3 249,0
3726	Využívání a zneškodňování os	2324 Přijaté nekapitálové příspěvky a	SMM	3 091,8	101,8%	za separaci odpadů od EKO-KOM s.r.o.	3 091,8	3 147,5	3 204,2	3 261,9	3 320,6
3726		2329 Ostatní nedaňové příjmy	DSA	10,2	102,0%	likvidace registračních značek	10,2	10,4	10,6	10,8	11,0
3726			OIN			kovový odpad z rekonstrukcí budov					
druhá sk. 3 - Služby pro obyvatelstvo				75 920,6	101,2%		76 764,3	77 529,8	74 677,1	75 422,5	
4399	Ost.zálež.soc.věcí a polit.zam.	2329 Ostatní nedaňové příjmy jinde n	OSS								
druhá sk. 4 - Sociální věci a politika zaměstnanosti											
5311	Bezpečnost a veřejný pořádek	2212 Sankční platby přijaté od jiných	MP	1 373,4	101,8%		1 373,4	1 398,1	1 423,3	1 448,9	1 475,0
druhá sk. 5 - Obrana, bezpečnost a právní ochrana				1 373,4	101,8%		1 398,1	1 423,3	1 448,9	1 475,0	
6112	Zastupitelstva obcí	2141 Příjmy z úroků	EKO	55,2	75,1%	úroky z půjček FRB	55,2	32,4	17,4	7,8	1,9
6171	Činnost místní správy	2111 Poskyt. služeb a výr.	EKO	305,4	101,8%	pult centrální ochrany	305,4	310,9	316,5	322,2	328,0
6171		2132 Pronájem ostatních nemovitostí	SMM	17,3	101,8%	Radnice (chodba) pro nápojový automat	17,3	17,5	17,7	17,9	18,1
6171		2212 Sankční platby přijaté od jiných	PO	166,2	101,8%	sankce PO	166,2	169,2	172,2	175,3	178,5
6171			DSA			sankční poplatky - přestupkové řízení OSA	166,2				
6310	Obecné příjmy a výdaje z fina	2141 Příjmy z úroků	EKO	100,0	76,3%	úroky ze zůstatků běžného účtu	100,0	112,5	150,0	187,5	187,5
6310			EKO			Žádný úvěr z rozpočtu města není poskytnut - s					
6310		2142 Př. z podílů na zisku a divid.	EKO	9 437,0	100,0%	dividendy - založené společnosti	9 437,0	9 437,0	8 603,0	7 353,0	7 353,0
6310		2324 Přijaté nekapitálové příspěvky a	EKO	0,1	100,0%		0,1	0,1	0,1	0,1	0,1
druhá sk. 6 - Všeobecná veřejná správa a služby				10 081,2	99,6%		10 079,6	9 276,9	8 063,8	8 067,1	

Verze 4.1 ze 4.11.2015		Správce	2017			2018	2019	2020	2021	
Paragraf	Položka		Výhled	x17/16	Rozklad	Výhled	Výhled	Výhled	Výhled	
<b>druhá třída 4 - a) PŘIJATÉ DOTACE NEINVESTIČNÍ</b>										
	4111 Neinvest. dotace z všeob.poklad	PO	700,0	116,7%	volby do Parlamentu ČR (po 4 letech), § 6114	700,0	1 200,0	500,0	600,0	600,0
		PO			volby do Senátu (po 6 letech)					
		PO			volby do zastupitelstev krajů (po 4 letech), §					
		PO			volby do zastupitelstva obcí (po 4 letech), § 6					
		PO			volby prezidenta republiky (po 5 letech), § 61					
		PO			volby do Evropský parlament (po 5 letech); §					
	4112 Neinv. přijaté transfery ze st.roz	EKO	43 350,0	100,0%	Příspěvek na výkon státní správy	43 350,0	43 350,0	43 350,0	44 217,0	44 217,0
	4116 Ost.neinv.přijaté transfery ze st	ÚMA	14 194,4	54,2%	MK ČR - Městská památková zóna	600,0	14 451,5	14 897,6	15 212,3	15 611,1
		PO			projekt Úřadu práce	2 572,8				
		SŽP			MZ ČR - odborný lesní hospodář	247,6				
		SMM			MZ ČR - výsadba melioračních dřevin	105,8				
		OSS			dotace na služby pěstounské péče	1 812,2				
		OSS			dotace na výkon sociální práce	1 500,0				
		OSS			soc.sloužby-ochr.dětí: osobní a věcné výdaje Mě	7 356,0				
	4118 Neinvestiční převody z Národní	KŠS								
	4119 Ost.neinv.přijaté transfery od ro	KŠS								
	4121 Neinv. přijaté transfery od obcí	KŠS	324,8	100,5%	dotace za dojíždějící žáky z ost.obcí		326,5	328,2	329,9	331,7
		OSS			veřejnoprávní smlouvy OSS	231,0				
		DSA			veřejnoprávní smlouvy OSA	93,8				
druhá tř. 4 - a) Přijaté dotace neinvestiční			58 569,2	83,1%			59 328,0	59 075,8	60 359,2	60 759,8
<b>BĚŽNÉ PŘÍJMY CELKEM</b>			<b>522 448,9</b>	<b>99,4%</b>			<b>529 770,2</b>	<b>536 156,4</b>	<b>538 910,2</b>	<b>545 405,0</b>

Verze 4.1 ze 4.11.2015		Správce	2017			2018	2019	2020	2021			
Paragraf	Položka		Výhled	x17/16	Rozklad	Výhled	Výhled	Výhled	Výhled			
<b>druhá třída 5 - BĚZNÉ VÝDAJE</b>												
1011	Zemědělský půdní fond	5169	Nákup ostatních služeb	SŽP	2,6	100,0%	ZPF - posudky správ.řízení	2,6	2,6	2,6	2,6	2,6
1011		5362	Platby daní a poplatků státnímu	SMM	1,8	100,0%	dočasné odnětí zem.půdy-skládka Jaktáře	1,8	1,8	1,8	1,8	1,8
1014	Ozdrav. hosp. zvířat, polních a	5139	Nákup materiálu jinde nezařaze	EKO	46,3	100,9%	sáčky pro registrované psy	46,3	46,7	47,1	47,5	47,6
1014				SMM			požadavky OŽP					
1014		5169	Nákup ostatních služeb	SMM	577,6	100,9%	deratizace, psi a kočky, holubi, ...	577,6	582,8	588,0	593,3	594,0
1036	Správa v lesním hospodářství	5137	Drobný hm.dlouhodobý majetek	SŽP			Kněžpolský les					
1036		5139	Nákup materiálu jinde nezařaze	SMM	20,2	101,0%	Kněžpolský les	20,2	20,4	20,6	20,8	20,8
1036		5169	Nákup ostatních služeb	SMM	35,3	100,9%	odborný lesní hospodář - mandát.odměna	35,3	35,6	35,9	36,2	36,2
1036		5171	Opravy a udržování	SŽP	30,3	101,0%	Kněžpolský les	30,3	30,6	30,9	31,2	31,2
1036		5213	Neinv.transfery nefinančním po	SŽP	205,8	100,9%	Lesní hospodář - Lesy ČR	205,8	207,7	209,6	211,5	211,8
1036		5493	Účel.neinv.transfery nepodnikaj	SŽP	41,8	101,0%	Lesní hospodář - drobní vlastníci	41,8	42,2	42,6	43,0	43,1
1037	Celospol.fce lesů	5134	Prádlo, oděv, obuv	SŽP								
1037		5139	Nákup materiálu jinde nezařaze	SŽP	35,7	100,8%	myslivost - plomby, odznaky, ...	35,7	36,0	36,3	36,6	36,6
1037		5213	Neinv.transfery nefinančním po	SŽP	105,8	100,9%	výsadba melioračních dřevin	105,8	106,8	107,8	108,8	108,9
1037		5222	Neinv.transfery občanským sdru	SŽP	15,6	100,6%	myslivost - přehlídky trofejí	15,6	15,7	15,8	15,9	15,9
<b>druhá sk. 1 - Zemědělství a lesní hospodářství</b>					<b>1 118,8</b>	<b>90,3%</b>		<b>1 128,9</b>	<b>1 139,0</b>	<b>1 149,2</b>	<b>1 150,5</b>	
2141	Vnitřní obchod	5041	Odměny za užití duševního vlas	ÚMA	272,4	100,9%	Jarmarky a trhy - mandátní odměna	272,4	274,9	277,4	279,9	282,4
2141		5169	Nákup ostatních služeb	KŠS	685,9	100,9%	Veletrhy - registr.,nájem,výstavba,panely, tisko	101,8	692,1	698,3	704,6	710,9
2141				KŠS			Jarmarky a Selské trhy - provozní náklady	553,4				
2141				ÚMA			Prezentace - služby a materiál	30,7				
2141		5175	Pohoštění	KŠS	24,0	100,8%	veletrhy zajišťované KŠS	24,0	24,2	24,4	24,6	24,8
2141				ÚMA			Prezentace - marketing					
2141		5229	Ost.neinv.transfery nezisk.a pod	KŠS	2 787,0	100,0%	1. Region Slovákco - na MIC a ICM	2 787,0	2 787,0	2 926,0	2 926,0	2 926,0
2143	Cestovní ruch	5021	Ostatní osobní výdaje	KŠS	5,0	100,0%	partnerská a spolupr.města - překlady	5,0	5,0	5,0	5,0	5,0
2143		5031	Povinné pojistné na soc. zab.	KŠS	1,3	100,0%	partnerská a spolupr.města - překlady	1,3	1,3	1,3	1,3	1,3
2143		5032	Povinné pojistné na veřejné zdr	KŠS	0,5	100,0%	partnerská a spolupr.města - překlady	0,5	0,5	0,5	0,5	0,5
2143		5139	Nákup materiálu jinde nezařaze	KŠS	515,8	100,9%	Propagační materiál	515,8	520,4	525,1	529,8	534,6
2143		5156	Pohonné hmoty a maziva	KŠS	10,2	101,0%	partnerská a spolupracující města	10,2	10,3	10,4	10,5	10,5
2143		5163	Služby peněžních ústavů	KŠS	1,0	100,0%	partnerská a spolupracující města	1,0	1,0	1,0	1,0	1,0
2143		5169	Nákup ostatních služeb	KŠS	397,6	100,9%	partnerská a spolupracující města	100,9	401,2	404,8	408,4	411,2
2143				KŠS			Služby na podporu cestovního ruchu (prezentac	296,7				
2143		5173	Cestovné (tuzemské i zahraničn	KŠS	158,0	95,8%	partnerská a spolupr.města - zastupitelé	77,1	156,0	159,0	152,0	174,8
2143				KŠS			- ostatní	80,9				
2143		5175	Pohoštění	KŠS	92,0	100,9%	partnerská a spolupracující města	92,0	92,8	93,6	94,4	94,5
2143		5194	Věcné dary	KŠS			partnerská a spolupracující města					
2212	Silnice	5169	Nákup ostatních služeb	SMM	2 134,8	100,9%	běžná a zimní údržba	2 134,8	2 154,0	2 173,4	2 193,0	2 195,7
2212				SMM								

Verze 4.1 ze 4.11.2015		Správce	2017			2018	2019	2020	2021		
Paragraf	Položka		Výhled	x17/16	Rozklad	Výhled	Výhled	Výhled	Výhled		
2212	5171 Opravy a udržování	SMM	3 049,7	100,9%	běžné opravy a údržba	3 049,7	3 077,1	3 104,8	3 132,7	3 136,6	
2219	Ost.záležit. pozem. komunika	5139 Nákup materiálu jinde nezařaze	SMM	254,2	100,9%	parkovací závory a automaty	254,2	256,5	258,8	261,1	261,4
2219		5169 Nákup ostatních služeb	SMM	3 456,3	100,9%	chodníky,parkoviště,cyklostezky (vč.zimní údrž	3 456,3	3 487,4	3 518,8	3 550,5	3 554,9
2219			OIN								
2219		5171 Opravy a udržování	SMM	2 033,1	75,4%	chodníky,parkoviště,cyklostezky	2 033,1	2 051,4	2 069,9	2 088,5	2 091,1
2219		5221 Neinv.transfery obecně prosp.or	SMM	5,0	100,0%	Partnerství, o.p.s. (vinařské stezky)	5,0	5,0	5,0	5,0	5,0
2219		5223 Neinv.transfery církvím a nábož	SMM	18,3	101,1%	na úhradu parkovacích míst	18,3	18,5	18,7	18,9	18,9
2219		5429 Ost.náhrady placené obyvatelst	SMM	10,0	100,0%	spoluúčasti na pojistných událostech	10,0	10,0	10,0	10,0	10,0
2221	Provoz veřejné silniční doprav	5169 Nákup ostatních služeb	SMM								
2221		5193 Výdaje na dopravní územní obs	SMM	1 327,0	101,9%	ČSAD - (bezplatně osoby >70 let; školní bus)	1 327,0	1 351,0	1 375,0	1 400,0	1 425,0
2221		5323 Neinv.transfery krajům	SMM	4 479,0	100,7%	ZI.kraji: doprav.obslužnost - základ	2 566,0	4 768,6	4 801,6	4 835,6	4 869,6
2221			SMM			- linky Mařatice a	1 808,0				
2221			SMM			KORIS (veř.doprava do 2017) - komplex.odbav	105,0				
2229	Ost.záležitosti v silniční dopra	5139 Nákup materiálu jinde nezařaze	SMM								
3299		5154 Elektrická energie	SMM	260,8	105,7%	signalizační zařízení	260,8	273,8	287,5	298,4	307,1
2229		5171 Opravy a udržování	SMM	305,0	40,5%	signalizační zařízení	305,0	307,7	310,5	313,3	313,7
2239	Ost.záležitosti vnitrozemské p	5169 Nákup ostatních služeb	SMM	30,5	101,0%	provoz přístaviště na Moravě	30,5	30,8	31,1	31,4	31,4
2310	Pitná voda	5139 Nákup materiálu jinde nezařaze	SMM	20,2	101,0%		20,2	20,4	20,6	20,8	20,8
2310		5169 Nákup ostatních služeb	SMM	21,2	101,0%	příprava na vklad majetku do SVK	21,2	21,4	21,6	21,8	21,8
2310		5171 Opravy a udržování	SMM	33,3	100,9%	studny	33,3	33,6	33,9	34,2	34,2
2321	Odvádění a čištění odpad. vod	5139 Nákup materiálu jinde nezařaze	SMM	20,2	101,0%		20,2	20,4	20,6	20,8	20,8
2321		5151 Studená voda	SMM	84,8	102,9%	provoz městských kašen	84,8	88,4	90,8	93,2	95,6
2321			SMM			vodohospodářské sítě					
2321		5154 Elektrická energie	SMM	104,0	105,7%	provoz městských kašen	104,0	109,2	114,7	119,0	122,5
2321		5169 Nákup ostatních služeb	SMM	392,3	100,9%	čištění vpustí, kašen apod.	340,8	395,9	399,5	403,1	403,6
2321			SMM			drobná PD na kanalizaci	51,5				
2321		5171 Opravy a udržování	SMM	886,4	100,4%	opravy a údržba vpustí, kašen apod.	386,4	889,9	893,4	896,9	897,4
2321			SMM			vodovod, kanalizace, ČOV dle zákona	500,0				
2333	Úpravy drobných vodních tok	5139 Nákup materiálu jinde nezařaze	SMM								
2333		5171 Opravy a udržování	SMM	120,8	100,9%	běžná údržba	120,8	121,9	123,0	124,1	124,3
2369	Ost.správa ve vodním hospod	5169 Nákup ostatních služeb	SŽP	31,7	101,0%	vodopravní úřad - posudky správ.řízení	31,7	32,0	32,3	32,6	32,6
druhá sk. 2 - Průmyslová a ost. odvětví hospod.				24 029,3	96,3%		24 491,6	24 842,3	25 042,9	25 171,5	
3111	Předškolní zařízení	5166 Konzultační, poradenské a práv	KŠS	36,2	100,8%	odborné posudky	36,2	36,5	36,8	37,1	37,1
3111		5171 Opravy a udržování	KŠS	102,3	35,4%	běžné opravy	102,3	103,2	104,1	105,0	105,1
3111		5331 Neinvest. přísp. zřízením přísp.	KŠS	4 046,9	102,3%	MŠ Svatováclavská	4 046,9	4 123,2	4 191,6	4 259,0	4 324,8
3113	Základní školy	5136 Knihy, učební pomůcky a tisk	KŠS	8,1	101,3%		8,1	8,2	8,3	8,4	8,4
3113		5139 Nákup materiálu jinde nezařaze	KŠS	2,1	100,0%		2,1	2,1	2,1	2,1	2,1
3113		5166 Konzultační, poradenské a práv	KŠS	51,8	101,0%	odborné posudky	51,8	52,3	52,8	53,3	53,4

Verze 4.1 ze 4.11.2015		Správce	2017			2018	2019	2020	2021		
Paragraf	Položka		Výhled	x17/16	Rozklad	Výhled	Výhled	Výhled	Výhled		
3113	5169 Nákup ostatních služeb	KŠS	132,6	2,5%	běžný provoz	20,8	133,8	135,0	136,2	137,2	
3113		KŠS			školení pracovníků správ.obvodu	111,8					
3113		OIN									
3113	5171 Opravy a udržování	KŠS	209,9	2,1%	běžný provoz	209,9	211,8	213,7	215,6	215,9	
3113	5194 Věcné dary	KŠS	6,1	101,7%	dary - školství,věda a péče o dítě	6,1	6,2	6,3	6,4	6,4	
3113	5331 Neinvest. příspěv. zřízeným příspěv.	KŠS	16 442,7	102,2%	ZŠ UNESCO	4 387,1	16 767,6	17 491,6	17 778,8	18 061,6	
3113		KŠS			ZŠ Za Alejí	4 135,0					
3113		KŠS			ZŠ Sportovní	3 640,8					
3113		KŠS			ZŠ Větrná (vč. MŠ Lomená)	4 279,8					
3114	Speciální základní školy	5029 Platby za provedenou práci jind	KŠS								
3114		5339 Neinv.transfery cizím příspěv.org.	OSS	126,0	100,0%	15. ZŠ a MŠ Speciální - mzda rehabilitačního p	126,0	126,0	132,0	132,0	132,0
3117	První stupeň základních škol	5331 Neinvest. příspěv. zřízeným příspěv.	KŠS	3 364,5	102,7%	ZŠ Mařatice	1 365,1	3 435,2	3 497,1	3 557,9	3 615,7
3117			KŠS		ZŠ Jarošov (vč. MŠ Jarošov)	1 999,4					
3211	Činnost vysokých škol	5137 Drobný hm.dlouhodobý majetel	SMM								
3211		5332 Neinv.transfery vysokým školám	ÚKS	1 009,6	100,0%	6. UTB Zlín - cena Salvator (integr.záchranný s	20,0	1 009,6	1 060,0	1 060,0	1 060,0
3211			SMM		12. Univerzita T.Bati - provoz RVC (od 2012)	989,6					
3211			SMM		OA UH: VŠB - Smlouva o spolupráci z roku						
3299	Ostatní záležitosti vzdělávání	5137 Drobný hm.dlouhodobý majetel	OIN								
3299		5151 Studená voda	SMM	123,6	102,9%		123,6	128,9	132,4	135,9	139,4
3299		5152 Teplo	SMM	478,5	102,5%		478,5	488,6	498,2	507,6	518,8
3299		5154 Elektrická energie	SMM	479,4	105,7%		479,4	503,3	528,5	548,5	564,5
3299		5169 Nákup ostatních služeb	SMM	3 584,6	100,9%	nájem.služby pro UTB (zajistí EDUHA)	3 003,6	3 616,6	3 648,9	3 682,4	3 691,3
3299			SMM		vzdělávací zóna - EDUHA (mandát.odměna)	581,0					
3299		5171 Opravy a udržování	SMM	226,3	100,9%		226,3	228,3	230,4	232,5	232,8
	<b>Oddíl 31 a 32 Vzdělávání</b>		<b>30 431,2</b>	<b>67,3%</b>			<b>30 981,4</b>	<b>31 969,8</b>	<b>32 458,7</b>	<b>32 906,5</b>	
3311	Divadelní činnost	5164 Nájemné	KŠS	618,1	101,7%	Sokol - nájem budovy pro Sl.divadlo 7/2014-6/	618,1	629,2	996,8	1 371,0	1 395,7
3311		5171 Opravy a udržování	KŠS	875,0	#DIV/0!	- oprava budovy (součást nájmu)	875,0	875,0			
3311		5331 Neinvest. příspěv. zřízeným příspěv.	KŠS	20 245,0	99,8%	Slovácké divadlo	20 245,0	20 860,8	21 422,3	22 132,0	22 669,4
3313	Filmová tvorba, distribuce, ki	5222 Neinv.transfery občanským sdr	KŠS	1 750,0	100,0%	11. AČFK - dotace na LFŠ běžného roku (2010	1 750,0	1 750,0	1 750,0	2 250,0	2 250,0
3313		5331 Neinvest. příspěv. zřízeným příspěv.	KŠS	5 735,7	102,0%	Městská kina	5 735,7	5 848,0	5 954,6	6 053,7	6 152,9
3314	Činnosti knihovnické	5321 Neinv.transfery obcím	EKO			dotace na knihovny obcí (dříve okr.knihovna)					
3314		5331 Neinvest. příspěv. zřízeným příspěv.	KŠS	12 932,8	102,9%	Knihovna B.B.Buchlovana	12 932,8	13 363,7	13 758,7	14 127,9	14 503,7
3319	Ostatní záležitosti kultury	5041 Odměny za užití duševního vlas	KŠS	41,3	101,2%	Kronika města	41,3	41,7	42,1	42,5	42,9
3319		5139 Nákup materiálu jinde nezařaze	KŠS	3,9	100,0%	kronika města	1,9	3,9	3,9	3,9	3,9
3319			ÚMA			projekt Den památek	2,0				

Verze 4.1 ze 4.11.2015		Správce	2017			2018	2019	2020	2021		
Paragraf	Položka		Výhled	x17/16	Rozklad	Výhled	Výhled	Výhled	Výhled		
3319	5169 Nákup ostatních služeb	KŠS	1 596,0	269,1%	Expozice města (převod na KK)	598,7	601,4	604,1	606,7		
3319		KŠS			- užívání emblému vinného skle	0,0					
3319		KŠS			Výročí, slavnostní otevření apod. (založení měst	1 000,0					
3319		KŠS			Kulturní akce pořádané MěÚ	279,9					
3319		KŠS			Slavnosti - faktura od KK	300,0					
3319		ÚMA			projekt Den památek	16,1					
3319	5171 Opravy a udržování	KŠS	4,8	100,0%		4,8	4,8	4,8	4,8		
3319	5194 Věcné dary	ÚMA	17,3	101,2%	Den otevřených dveří památek - věcné dary	17,3	17,5	17,7	18,1		
3322	Zachov. a obnova kult. památ	5132 Ochranné pomůcky	ÚMA								
3322		5151 Studená voda	SMM	383,6	103,0%	kulturní památky	383,6	400,0	411,0	422,0	433,0
3322		5152 Teplo	SMM	393,3	102,5%	kulturní památky	393,3	401,6	409,5	417,2	426,4
3322		5153 Plyn	SMM	292,5	110,8%	kulturní památky	292,5	305,1	313,8	324,2	332,6
3322		5154 Elektrická energie	SMM	277,7	105,7%	správa nem. - kulturní památky	277,7	291,5	306,1	317,7	327,0
3322		5169 Nákup ostatních služeb	SMM	865,8	100,9%	kulturní památky	812,7	873,6	881,5	889,4	890,5
3322			SMM			věžní hodiny	1,9				
3322			SMM			mandát kape sv.Rocha	51,2				
3322			OIN								
3322		5171 Opravy a udržování	SMM	2 521,2	101,0%	kulturní památky	1 157,5	2 534,0	2 546,9	2 559,9	2 571,8
3322			SMM			údržba věžních hodin	10,3				
3322			ÚMA			údržba památníků a božích muk	153,4				
3322			ÚMA			příspěvek z programu MPZ - město	600,0				
3322			ÚMA			- stát	600,0				
3329	Ost.zál.ochr.památek a péče o	5137 Drobný hm.dlouhodobý majetel	KŠS			cena V.Boučka					
3329		5169 Nákup ostatních služeb	ÚMA	61,0	100,8%		61,5	62,1	62,7	62,8	
3341	Rozhlas a televize	5041 Odměny za užití duševního vlas	KŠS	19,6	101,0%	poplatky OSA za vysílání míst.rozhlasu	19,6	19,8	20,0	20,2	
3341		5137 Drobný hm.dlouhodobý majetel	KŠS	48,3	100,8%	místní rozhlas	48,3	48,7	49,1	49,6	
3341		5162 Služby telekomunikací a radiok	KŠS	15,9	100,6%	místní rozhlas	15,9	16,0	16,1	16,2	
3341		5169 Nákup ostatních služeb	KŠS	2 535,0	100,9%	místní rozhlas	5,9	2 557,9	2 581,0	2 604,3	2 607,5
3341			ÚKS			vysílání TV Slovácko	2 529,1				
3341		5171 Opravy a udržování	KŠS	51,4	101,0%	místní rozhlas	51,4	51,9	52,4	52,9	53,0
3392	Zájmová činnost v kultuře	5169 Nákup ostatních služeb	OIN			Místní kulturní zařízení					
3392		5171 Opravy a udržování	KŠS	73,1	101,0%	Místní kulturní zařízení	73,1	73,8	74,5	75,2	75,3
3392			KŠS								
3392		5192 Poskyt. neinvest. příspěvky a ná	KŠS			Místní kulturní zařízení					
3392		5222 Neinv.transfery občanským sdru	EKO								
3392		5331 Neinvest. přísp. zřízením přísp.	KŠS	14 317,6	104,9%	Klub kultury	14 317,6	14 689,5	15 036,5	15 362,5	15 692,1
3392		5336 Neinv. transfery. zřízením přísp.	KŠS								
3392		5363 Úhrada sankcí jiným rozpočtům	KŠS								

Verze 4.1 ze 4.11.2015		Správce	2017			2018	2019	2020	2021		
Paragraf	Položka		Výhled	x17/16	Rozklad	Výhled	Výhled	Výhled	Výhled		
3399	Ost.záležit. kultury, církví a s	5134 Prádlo, oděv, obuv	KŠS								
3399		5139 Nákup materiálu jinde nezařaze	KŠS	5,2	100,0%	společenské záležitosti (balící papír, stuhý,...)	5,2	5,2	5,2	5,2	
3399			ÚMA			projekt Otevřené brány					
3399		5169 Nákup ostatních služeb	KŠS	60,5	100,8%	spol.záležitosti (písmomalířství, fotodokumenta	60,5	61,0	61,5	62,1	62,2
3399		5175 Pohoštění	KŠS	29,5	101,0%	spol.záležitosti (pohoštění při obřadech)	29,5	29,8	30,1	30,4	30,4
3399		5192 Poskyt. neinvest. příspěvky a ná	KŠS	101,8	100,9%	Brány památek dokořán - příspěvek kostelům	101,8	102,7	103,6	104,5	105,4
3399		5194 Věcné dary	KŠS	176,1	100,9%	spol.záležitosti (vítání občánků, prvňáčci, jubila	176,1	177,7	179,3	180,9	181,1
3399		5492 Dary obyvatelstvu	EKO	208,5	100,9%	vítání občánků	208,5	210,4	212,3	214,2	214,5
Oddíl 33 - Kultura, církev a sdělovací prostředky				66 257,5	104,9%		66 905,0	67 904,8	70 379,0	71 804,9	
3412	Sport.zařiz.v maj.obce	5132 Ochranné pomůcky	KŠS								
3412		5139 Nákup materiálu	KŠS	39,3	101,0%	sportovní akce - propag.předměty	39,3	39,7	40,1	40,5	40,6
3412		5151 Studená voda	SMM	710,9	102,9%	Zimní stadion UH, s.r.o.(přeúčtováno)	710,9	741,4	761,7	782,0	802,3
3412		5169 Nákup ostatních služeb	KŠS	23,6	100,9%	propagace sportu a revize majetku	23,6	23,8	24,0	24,2	24,2
3412		5171 Opravy a udržování	KŠS	157,9	16,1%	sportovní zařízení města	157,9	159,3	160,7	162,1	162,3
3412		5331 Neinvest. přísp. zřízeným přísp.	KŠS	11 277,1	102,5%	Sportoviště města p.o.	9 208,9	11 558,5	11 817,7	12 057,3	12 297,5
3412			KŠS			Aquapark UH, p.o.	2 068,2				
3419	Ost.tělovýchovná činnost	5137 Drobný hm.dlouhodobý majetel	KŠS	15,2	100,7%	Sportovní akce pořádané MěÚ	15,2	15,3	15,4	15,5	15,6
3419		5139 Nákup materiálu jinde nezařaze	KŠS	11,4	100,9%	Sportovní akce pořádané MěÚ	11,4	11,5	11,6	11,7	11,8
3419		5169 Nákup ostatních služeb	KŠS	174,2	100,9%	Sportovní akce pořádané MěÚ	174,2	175,8	177,4	179,0	180,6
3419		5175 Pohoštění	KŠS	3,7	100,0%	Sportovní akce pořádané MěÚ	3,7	3,7	3,7	3,7	3,7
3419		5194 Věcné dary	KŠS	16,1	100,6%	Sportovní akce pořádané MěÚ	16,1	16,2	16,3	16,4	16,5
3419		5222 Neinv.transfery občanským sdru	KŠS	5 776,0	100,0%	5. TJ Slavoj Jarošov	76,0	5 776,0	6 065,0	6 065,0	6 065,0
3419			KŠS			13. FC Slovácko z.s. - činnost mládeže v oblasti	5 500,0				
3419			KŠS			14. Staroměstí šohající o.s. - Slovácké léto v UF	200,0				
3421	Využití volného času dětí a ml	5171 Opravy a udržování	KŠS								
3421		5331 Neinvest. přísp. zřízeným přísp.	KŠS	1 038,7	102,5%	Dům dětí a mládeže	1 038,7	1 062,3	1 084,0	1 104,7	1 125,0
3429	Ost.zájmová činnost a rekreac	5137 Drobný hm.dlouhodobý majetel	SMM	14,5	100,7%	chata Vyškovec	14,5	14,6	14,7	14,8	14,8
3429		5139 Nákup materiálu jinde nezařaze	SMM	27,2	100,7%	chata Vyškovec	27,2	27,4	27,6	27,8	27,8
3429		5154 Elektrická energie	SMM	53,8	105,7%	chata Vyškovec	53,8	56,5	59,3	61,5	63,3
3429		5169 Nákup ostatních služeb	SMM	5,7	101,8%	chata Vyškovec	5,7	5,8	5,9	6,0	6,0
3429		5171 Opravy a udržování	SMM	16,7	101,2%	chata Vyškovec	16,7	16,8	17,0	17,2	17,3
3429		5362 Platby daní a poplatků státnímu	SMM	5,4	100,0%	chata Vyškovec	5,4	5,4	5,4	5,4	5,4
Oddíl 34 - Tělovýchova a zájmová činnost				19 367,4	97,5%		19 710,0	20 307,5	20 594,8	20 879,7	
3541	Prev.před drogami, alkoholem	5136 Knihy, učební pomůcky a tisk	OSS								
3541		5139 Nákup materiálu jinde nezařaze	OSS	28,5	101,1%	tiskopisy na opiáty lékařníkům	28,5	28,8	29,1	29,4	29,4
3612	Bytové hospodářství	5137 Drobný hm.dlouhodobý majetel	SMM								
3612		5151 Studená voda	SMM	3 840,5	102,9%	SMM	3 840,5	4 005,1	4 114,8	4 224,5	4 334,2
3612		5152 Teplo	SMM	5 021,4	102,5%	SMM	5 021,4	5 127,5	5 228,4	5 326,6	5 444,3



Verze 4.1 ze 4.11.2015		Správce	2017			2018	2019	2020	2021	
Paragraf	Položka		Výhled	x17/16	Rozklad	Výhled	Výhled	Výhled	Výhled	
3612	5153 Plyn	SMM	169,8	110,8%	SMM	169,8	177,1	182,2	188,2	193,1
3612	5154 Elektrická energie	SMM	321,0	105,7%	SMM	321,0	337,0	353,9	367,3	378,0
3612	5157 Teplá voda	SMM	1 481,8	102,5%	SMM	1 481,8	1 513,1	1 542,9	1 571,9	1 606,6
3612	5161 Služby pošt	SMM	76,8	100,9%	SMM	76,8	77,5	78,2	78,9	79,0
3612	5163 Služby peněžních ústavů	SMM	59,4	100,8%		59,4	59,9	60,4	60,9	61,0
3612	5166 Konzult., poradenské a právní s	SMM	341,3	100,9%	znalecké posudky SMM a další služby	341,3	344,4	347,5	350,6	351,0
3612	5169 Nákup ostatních služeb	SMM	2 894,6	101,5%	SMM	1 316,6	2 935,4	2 976,4	3 017,5	3 049,2
3612		SMM			mandátní odměna správce R.K.Servis	1 578,0				
3612	5171 Opravy a udržování	SMM	12 640,0	100,4%	běžná údržba 65,5% z příjmů	12 640,0	12 640,0	12 640,0	12 640,0	12 640,0
3612	5192 Poskytnuté neinv.přísp. a náhr	SMM	570,0	100,0%	BD Duha - spoluvlastnictví	570,0	570,0	570,0	570,0	570,0
3612	5361 Nákup kolků	SMM	25,2	100,8%		25,2	25,4	25,6	25,8	25,8
3613	Nebytové hospodářství	SMM	643,4	102,9%	běžný provoz - SMM	643,4	671,0	689,4	707,8	726,2
3613	5152 Teplo	SMM	1 921,2	102,5%	běžný provoz - SMM	1 921,2	1 961,8	2 000,4	2 038,0	2 083,0
3613	5153 Plyn	SMM	210,3	110,8%	běžný provoz - SMM	210,3	219,4	225,7	233,2	239,2
3613	5154 Elektrická energie	SMM	713,8	105,7%	běžný provoz - SMM	713,8	749,4	787,0	816,8	840,7
3613	5157 Teplá voda	SMM	98,8	102,5%	běžný provoz - SMM	98,8	100,9	102,9	104,8	107,1
3613	5169 Nákup ostatních služeb	SMM	4 535,5	100,9%	běžný provoz - SMM	2 231,5	4 575,6	4 616,9	4 658,3	4 683,2
3613		SMM			běžný provoz - správce R.K.Servis	2 304,0				
3613		OIN								
3613	5171 Opravy a udržování	SMM	2 211,8	100,9%	běžná údržba 19,5% z příjmů	2 211,8	2 235,1	2 258,6	2 282,3	2 306,4
3631	Veřejné osvětlení	SMM								
3631	5019 Ostatní platby	SMM								
3631	5139 Nákup materiálu jinde nezařaze	SMM	50,9	101,0%		50,9	51,4	51,9	52,4	52,5
3631	5154 Elektrická energie	SMM	3 495,5	106,3%		3 495,5	3 681,7	3 874,7	4 013,0	4 124,9
3631	5162 Služby telekomunikací a radiok	SMM	30,5	101,0%		30,5	30,8	31,1	31,4	31,4
3631	5169 Nákup ostatních služeb	SMM	470,8	100,9%	běžné služby vč. revizí	298,9	475,0	479,3	483,6	484,2
3631		KŠS			vánoční výzdoba - montáž, servis, uskladnění	171,9				
3631	5171 Opravy a udržování	SMM	1 890,9	93,4%	běžné opravy a údržba	1 890,9	1 907,9	1 925,1	1 942,4	1 944,8
3632	Pohřebnictví	SMM	4,0	100,0%	poplatky OSA za hudbu při obřadech	4,0	4,0	4,0	4,0	4,0
3632	5137 Drobný hm.dlouhodobý majetek	SMM	20,5	101,0%		20,5	20,7	20,9	21,1	21,1
3632	5139 Nákup materiálu jinde nezařaze	SMM	20,5	101,0%		20,5	20,7	20,9	21,1	21,1
3632		SMM								
3632	5151 Studená voda	SMM	47,0	102,8%	běžný provoz (vč. smut.síně Mařatice)	47,0	49,0	50,3	51,6	52,9
3632	5154 Elektrická energie	SMM	254,5	105,7%	běžný provoz (vč. smut.síně Mařatice)	254,5	267,2	280,6	291,2	299,7
3632	5162 Služby telekomunikací a radiok	SMM	7,2	101,4%		7,2	7,3	7,4	7,5	7,5
3632	5169 Nákup ostatních služeb	SMM	1 799,0	100,9%	běžný provoz (vč. smut.síně MA)	208,9	1 815,2	1 831,5	1 848,0	1 850,3
3632		SMM			měndátní odměna HRATES	1 590,1				
3632	5171 Opravy a udržování	SMM	130,3	101,2%	údržba pohřebišť	130,3	131,9	133,6	135,3	137,0
3635	Územní plánování	OIN								
	5166 Konzult., poradenské a právní s	OIN								

Verze 4.1 ze 4.11.2015		Správce	2017			2018	2019	2020	2021
Paragraf	Položka		Výhled	x17/16	Rozklad	Výhled	Výhled	Výhled	Výhled
3635	5169 Nákup ostatních služeb	OIN	209,6	57,0%		211,5	213,4	215,3	215,6
3635		ÚMA			územní plán města				162,7
3635		SŽP			územně analytické podklady				46,9
<b>3636</b>	Územní rozvoj	5139 Nákup materiálu jinde nezařazené			ÚMA				
3636		5169 Nákup ostatních služeb	173,3	46,6%	ÚMA	173,3	174,9	176,5	178,1
									178,3
<b>3639</b>	Komunální služby a územní rozvoj	5137 Drobný hm.dlouhodobý majetek	38,2	100,8%	ÚMA	38,2	38,5	38,8	39,1
3639					SMM				
3639		5139 Nákup materiálu jinde nezařazené	73,7	101,0%	ÚMA	74,4	75,1	75,8	75,9
3639					SMM				73,7
3639		5151 Studená voda	387,3	103,0%	SMM	387,3	403,9	415,0	426,1
3639		5154 Elektrická energie	65,4	105,7%	SMM	65,4	68,7	72,1	74,8
3639		5164 Nájemné	12,5	101,6%	SMM	12,5	12,7	12,9	13,1
3639		5165 Nájemné za půdu	29,0	101,8%	SMM	29,5	30,0	30,5	31,0
3639					SMM				29,0
3639		5166 Konzult., poradenské a právní služby	1 186,0	86,0%	OIN	340,1	1 192,5	1 199,1	1 205,7
3639					ÚMA	465,0			
3639					OSI				
3639					SMM	370,8			
3639					SŽP	10,1			
3639		5169 Nákup ostatních služeb	1 663,8	100,9%	SMM	931,1	1 678,8	1 694,0	1 709,2
3639					OSI	96,3			
3639					ÚMA	10,2			
3639					OIN	468,8			
3639					SŽP	157,4			
3639		5171 Opravy a udržování	2 753,9	100,9%	SMM	2 644,3	2 778,7	2 803,7	2 828,9
3639					OIN	109,6			
3639		5361 Nákup kolků	19,3	101,0%	SMM	19,3	19,5	19,7	19,9
3639		5362 Platby daní a poplatků státnímu	926,5	100,4%	SMM	29,4	935,9	939,4	948,9
3639					SMM	671,1			
3639					SMM	226,0			
3639		5429 Ost.náhrady placené obyvatelst	53,8	100,9%	SMM		54,3	54,8	55,3
3639					OIN	53,8			55,4
Oddíl 36 - bydlení, Komunální služby a územní rozvoj jinde nezařazené			53 619,0	100,1%		54 491,0	55 286,1	56 016,1	56 619,0

Verze 4.1 ze 4.11.2015		Správce	2017			2018	2019	2020	2021		
Paragraf	Položka		Výhled	x17/16	Rozklad	Výhled	Výhled	Výhled	Výhled		
3716	Monitoring ochrany ovzduší	5169 Nákup ostatních služeb	SMM	5,0	100,0%	informační panel	5,0	5,0	5,0	5,0	
3721	Sběr a svoz nebezpečných odpadů	5169 Nákup ostatních služeb	SMM	253,0	100,9%	sběr a svoz nebezpečných odpadů	253,0	255,3	257,6	259,9	260,2
3722	Sběr a svoz komunálních odpadů	5164 Nájemné	SMM	799,8	100,0%	OTR - popelnice pro obyvatelstvo	799,8	799,8	799,8	799,8	799,8
3722			SMM			- kontejnery na komun.odpad pro obyvatel	30,0				
3722		5169 Nákup ostatních služeb	SMM	15 058,8	100,9%	služby OTR	12 481,4	15 194,3	15 331,0	15 469,0	15 608,2
3722			SMM			likvidace smetků	2 577,4				
3726	Využívání a zneškod.ost.odpadů	5164 Nájemné	SMM	697,0	102,0%	- kontejnery na ost. odpad pro obyvatelstv	697,0	709,5	722,3	735,3	748,5
3726		5169 Nákup ostatních služeb	SMM	5 497,5	100,9%	papír,sklo,plat,dřevo,bioodpad	5 497,5	5 547,0	5 596,9	5 647,3	5 698,1
3726		5171 Opravy a udržování	SMM	51,2	101,0%	opravy kontejnerových stání	51,2	51,7	52,2	52,7	52,8
3729	Ostatní nakládání s odpady	5169 Nákup ostatních služeb	SMM	208,4	100,9%	černé skládky	157,5	210,3	212,2	214,1	214,4
3729			SMM			skládky na ul. Za Tratí	50,9				
3729		5171 Opravy a udržování	SMM	20,4	101,0%	skládky na ul. Za Tratí	20,4	20,6	20,8	21,0	21,0
3732	Dekont.půd a čištění spodní vody	5169 Nákup ostatních služeb	SŽP	99,8	100,9%	ekologické havárie	99,8	100,7	101,6	102,5	102,6
3741	Ochrana druhů a stanovišť	5139 Nákup materiálu jinde nezařazené	SŽP	5,1	100,0%		5,1	5,1	5,1	5,1	5,1
3741		5169 Nákup ostatních služeb	SŽP	76,1	100,9%	revital.krajiny a ochr.pamat.stromů	76,1	76,8	77,5	78,2	78,3
3741		5192 Poskyt. neinvest. příspěvky a náklady	SŽP	29,1	101,0%	náhrady za uložená opatření	29,1	29,4	29,7	30,0	30,0
3745	Péče o vzhled obcí a veřej. zeleně	5137 Drobný hm.dlouhodobý majetek	ÚMA	504,5	100,9%			509,0	513,6	518,2	518,8
3745			SMM				504,5				
3745		5139 Nákup materiálu jinde nezařazené	SMM	467,0	100,9%	výsadba letniček	467,0	471,2	475,4	479,7	480,3
3745		5169 Nákup ostatních služeb	SMM	17 058,1	101,2%	čištění,sečení,odpadk.koše,dětská hřiště,...	17 058,1	17 303,7	17 552,9	17 805,7	17 948,1
3745		5171 Opravy a udržování	SMM	941,7	100,9%	stromy,keře,záhony,zeleně,mobiliář,dětská hřiště	941,7	950,2	958,8	967,4	968,6
3745		5221 Neinv.transfery obecně prosp. org.	ÚMA	896,6	100,0%	Park Rochus, o.p.s.	896,6	896,6	941,0	941,0	941,0
3753	Monitoring ke zjišťování úrovně	5166 Konzultační, poradenské a právní služby	SMM								
3753		5169 Nákup ostatních služeb	SMM	30,5	50,7%		30,5	30,8	31,1	31,4	31,4
3792	Ekologická výchova a osvěta	5139 Nákup materiálu jinde nezařazené	SMM			propagace třídění odpadů					
3792		5169 Nákup ostatních služeb	SMM	71,9	100,8%	Den Země a Stromů, propag.materiály	71,9	72,5	73,2	73,9	74,0
Oddíl 37 - Ochrana životního prostředí				42 771,5	100,8%		43 239,5	43 757,7	44 237,2	44 586,2	
3900	Ost.činn.souvis.se služb.pro obč.	5137 Drobný hm.dlouhodobý majetek	ÚMA								
Oddíl 39 - Ost.činnosti pro obyvatelstvo											
druhá sk. 3 - Služby pro obyvatelstvo				212 446,6	94,7%		215 326,9	219 225,9	223 685,8	226 796,3	
4136	Dávky péčovské péče	5136 Knihy, učební pomůcky a tisk	OSS			služby péčovské péče					
4136		5169 Nákup ostatních služeb	OSS	1 117,0	100,9%	služby péčovské péče	1 117,0	1 127,0	1 137,0	1 147,0	1 148,0
4319	Ost.výdaje souvis.se soc.porad.	5169 Nákup ostatních služeb	OSS	30,7	101,0%	Signál v tísni	30,7	31,0	31,3	31,6	31,6
4319		5175 Pohoštění	OSS	14,5	100,7%	pro děti z DD a ústavů	14,5	14,6	14,7	14,8	14,8
4319		5222 Neinv.transfery občanským sdružením	OSS	549,8	100,0%	4. Oblastní charita - azylové bydlení Cusanus "I	549,8	549,8	577,0	577,0	577,0
4319			OSS								
4333	Domovy-penzióny pro matky	5166 Konzultační, poradenské a právní služby	OSS								
4333		5221 Neinv.transfery obecně prosp. org.	OSS	903,0	100,0%	3. Petrklíč, o.p.s. - provoz azylového domu pro	903,0	903,0	948,0	948,0	948,0

Verze 4.1 ze 4.11.2015		Správce	2017			2018	2019	2020	2021			
Paragraf	Položka		Výhled	x17/16	Rozklad	Výhled	Výhled	Výhled	Výhled			
4349	Soc.péče a pomoc ost. skup.obyvatel	5136	Knihy, učební pomůcky a tisk	OSS								
4349		5178	Nájemné za nájem s právem ko	OSS	201,8	100,9%	soc.služby-ochr.děť: leasing auta	201,8	203,6	205,4	207,2	207,5
4357	Domovy	5331	Neinvest. přísp. zřízeným přísp.	OSS	2 329,8	139,6%	Senior centrum Uherské Hradiště	2 329,8	2 392,4	2 450,3	2 504,7	2 560,6
4359	Ost.služby a činn.v oblasti soc	5169	Nákup ostatních služeb	OSS	50,5	101,0%	opatrovnictví nesvéprávných osob	50,5	51,0	51,5	52,0	52,1
4379	Ost.služ.a činn.v obl.soc.prevě	5162	Služby telekomunikací a radiok	OSS	10,2	101,0%	město Zlín - provoz Linka SOS	10,2	10,3	10,4	10,5	10,6
4379		5222	Neinv.transfery občanským sdru	OSS	70,0	100,0%	16. Klub důchodců - akce pro seniory	70,0	70,0	74,0	74,0	74,0
druhá sk. 4 - Sociální věci a politika zaměstnanosti			5 277,3	114,6%			5 352,7	5 499,6	5 566,8	5 624,2		
5212	Ochrana obyvatelstva	5134	Prádlo, oděv, obuv	ÚKS	13,5	100,7%		13,5	13,6	13,7	13,8	13,8
5212		5137	Drobný hm.dlouhodobý majetel	ÚKS	12,5	100,8%	vybavení skladu (lehátka, deky,...)	12,5	12,6	12,7	12,8	12,8
5299		5153	Plyn	ÚKS	42,3	110,7%	sklad CO	42,3	44,1	45,4	46,9	48,1
5299		5154	Elektrická energie	ÚKS	15,4	105,5%	sklad CO	15,4	16,2	17,0	17,6	18,1
5212		5169	Nákup ostatních služeb	ÚKS	34,0	100,9%	revize, kmitočet, ...	34,0	34,3	34,6	34,9	34,9
5212		5171	Opravy a udržování	ÚKS	70,9	100,9%	varovací systém a kryt CO v kině Hvězda	70,9	71,5	72,1	72,7	72,8
5299	Ost.záležit.civilní připravenos	5029	Ostatní platby za provedenou pi	ÚKS								
5299		5167	Služby školení a vzdělávání	SMM	14,5	100,7%	protipovodňová činnost	14,5	14,6	14,7	14,8	14,8
5299		5169	Nákup ostatních služeb	ÚKS	156,8	100,9%	uskladnění materiálu CO	156,8	158,2	159,6	161,0	161,2
5311	Bezpečnost a veřejný pořádek	5011	Platy zaměstnanců v pracovním	MP	10 123,7	105,2%	Městská policie: 28 osob	10 123,7	10 528,6	10 897,2	11 240,5	11 594,4
5311		5021	Ostatní osobní výdaje	MP	20,1	104,1%		20,1	20,9	21,6	22,3	23,0
5311		5031	Povinné pojistné na soc. zab.	MP	2 536,0	105,2%		2 536,0	2 637,4	2 729,7	2 815,7	2 904,4
5311		5032	Povinné pojistné na veřejné zdra	MP	912,9	105,4%		912,9	949,5	982,7	1 013,7	1 045,6
5311		5038	Povinné pojistné na úrazové poj	MP	42,6	105,4%		42,6	44,3	45,9	47,3	48,8
5311		5132	Ochranné pomůcky	MP	15,9	100,6%		15,9	16,0	16,1	16,2	16,2
5311		5134	Prádlo	MP	212,3	100,9%	výstroj pro nové strážníky a obměna opotř. výstř	212,3	214,2	216,1	218,0	218,3
5311		5136	Knihy	MP	1,0	100,0%		1,0	1,0	1,0	1,0	1,0
5311		5137	Drobný hm.dlouhodobý majetel	MP	106,9	100,9%	běžné požadavky	106,9	107,9	108,9	109,9	110,0
5311				OIN								
5311		5139	Nákup materiálu jinde nezařaze	MP	118,8	100,9%		118,8	119,9	121,0	122,1	122,3
5311		5154	Elektrická energie	MP	10,4	106,1%	Městský kamerový systém	10,4	10,9	11,4	11,8	12,1
5311		5156	Pohonné hmoty a maziva	MP	197,7	100,9%	provoz 3 služebních automobilů	197,7	199,5	201,3	203,1	203,4
5311		5161	Služby pošt	MP	1,2	100,0%		1,2	1,2	1,2	1,2	1,2
5311		5162	Služby telekomunikací a radiok	MP	61,3	100,8%		61,3	61,9	62,5	63,1	63,2
5311		5163	Služby peněžních ústavů	MP	48,3	100,8%	pojištění - odpovědnost za škodu	48,3	48,7	49,1	49,5	49,6
5311		5164	Nájemné	MP	207,3	100,9%	pronájem zařízení k měření rychlosti vozidel	207,3	209,2	211,1	213,0	213,3
5311		5166	Konzultační, poradenské a práv	MP	2,8	100,0%		2,8	2,8	2,8	2,8	2,8
5311		5167	Služby školení a vzdělávání	MP	36,1	100,8%	kurz pro nové strážníky a seminář vedoucích pr:	36,1	36,4	36,7	37,0	37,0
5311		5169	Nákup ostatních služeb	MP	89,2	100,9%	foto, uklízečka, stělnice, ...	89,2	90,0	90,8	91,6	91,7
5311		5171	Opravy a udržování	MP	180,7	100,9%	běžné požadavky	180,7	182,3	183,9	185,6	185,8
5311		5173	Cestovné (tuzemské i zahraničn	MP	6,5	101,6%		6,5	6,6	6,7	6,8	6,8

Verze 4.1 ze 4.11.2015		Správce	2017			2018	2019	2020	2021
Paragraf	Položka		Výhled	x17/16	Rozklad	Výhled	Výhled	Výhled	Výhled
5311	5179 Ostatní nákupy jinde nezařazené	MP	7,0	101,4%	7,0	7,1	7,2	7,3	7,3
5311	5361 Nákup kolků	MP	8,2	101,2%	8,2	8,3	8,4	8,5	8,5
5311	5362 Daně a poplatky	MP	2,2	100,0%	2,2	2,2	2,2	2,2	2,2
5311	5424 Náhrady mezd v době nemoci	MP	136,9	105,1%	nemocenské dávky za 1.-14.den 136,9	142,4	147,4	152,0	156,8
5512	Požární ochr.- dobrovolná část	5019 Ostatní platy			Jednotky SDH				
5512		5021 Ostatní osobní výdaje	178,8	104,0%	Jednotky SDH	178,8	186,0	192,5	198,6
5512		5029 Platby za provedenou práci jinde	26,8	100,8%	Jednotky SDH - refundace za cvičení	26,8	27,0	27,2	27,4
5512		5031 Povinné pojistné na soc. zab.	44,7	104,0%	Jednotky SDH	44,7	46,5	48,1	49,7
5512		5032 Povinné pojistné na veřejné zdravotní	16,1	103,9%	Jednotky SDH	16,1	16,7	17,3	17,9
5512		5132 Ochranné pomůcky	44,1	100,9%	Jednotky SDH	44,1	44,5	44,9	45,3
5512		5134 Prádlo, oděv, obuv	24,1	100,8%	Jednotky SDH	24,1	24,3	24,5	24,7
5512		5137 Drobný hm.dlouhodobý majetek	33,1	100,9%	Jednotky SDH	33,1	33,4	33,7	34,0
5512		5139 Nákup materiálu jinde nezařazené	54,2	100,9%	Jednotky SDH	54,2	54,7	55,2	55,8
5512		5151 Studená voda	8,0	102,6%	Jednotky SDH	8,0	8,3	8,5	8,7
5512		5153 Plyn	72,5	110,9%	Jednotky SDH	72,5	75,6	77,8	80,4
5512		5154 Elektrická energie	92,3	105,7%	Jednotky SDH	92,3	96,9	101,8	105,7
5512		5156 PHM	36,5	100,8%	Jednotky SDH	36,5	36,8	37,1	37,4
5512		5164 Nájemné	0,9	100,0%	Jednotky SDH	0,9	0,9	0,9	0,9
5512		5169 Nákup ostatních služeb	45,6	100,9%	Jednotky SDH	45,6	46,0	46,4	46,9
5512		5171 Opravy a udržování	102,3	100,9%	běžné požadavky	102,3	103,2	104,1	105,0
5512					OIN				
5512		5175 Pohoštění	10,5	101,0%	JSDH - pitný režim	10,5	10,6	10,7	10,8
5512		5222 Neinv.transfery občanským sdružením	45,4	100,0%	na slavnostní příležitosti SDH	4,4	45,4	48,4	48,4
5512					7. SDH Vésy - hasičská akce "O pohár starosty"	21,0			
5512					8. SDH Jarošov - hasičské soutěže	10,0			
5512					9. SDH Mařatice - hasičské soutěže	10,0			
druhá sk. 5 - Bezpečnost státu a právní ochrana			16 281,8	104,6%		16 871,1	17 411,8	17 914,1	18 413,7
6112	Zastupitelstva obcí	5019 Ostatní platby	67,1	103,2%	náhrada ušlého výdělku	6,1	69,2	71,3	73,4
6112					náhrady neuv.členům ZM (OSVČ)	61,0			
6112		5021 Ostatní osobní výdaje	1 441,3	103,6%	komise a výbory - předsedové	570,0	1 492,0	1 538,2	1 581,5
6112					- místopředsedové	146,0			
6112					- členové	1 023,0			
6112					- neuvol.člen ZM	-434,8			
6112					- pracovní cesty	137,0			
6112		5023 Odměny členů zastupitelstev obcí	3 469,8	102,3%	ZM 18, RM 5, uvolnění 4 osoby	3 035,0	4 600,3	3 556,3	3 570,3
6112					člen komise a výboru - neuv.člen ZM	434,8			
6112					odm.za ukonč.fčfního období (uvolněným čl.ZM				
6112		5029 Ostatní platby za provedenou práci	153,9	104,0%	refundace mzdy zastupitele města	153,9	160,1	165,7	170,9

Verze 4.1 ze 4.11.2015		Správce	2017			2018	2019	2020	2021	
Paragraf	Položka		Výhled	x17/16	Rozklad	Výhled	Výhled	Výhled	Výhled	
6112	5031 Povinné pojistné na soc. zab.	PO	1 227,8	102,7%	týká se jen uvolněných funkcionářů	1 227,8	1 523,1	1 273,6	1 287,9	1 302,2
6112	5032 Povinné pojistné na veřejné zdr	PO	442,0	102,7%	týká se jen uvolněných funkcionářů	442,0	548,3	458,5	463,7	468,8
6112	5039 Ost.povinné pojistné plac. zamě	OSI	53,9	104,1%	refundace mzdy zastupitele města	53,9	56,0	58,0	59,8	61,7
6112	5041 Odměny za užití duševního vlas	KŠS	132,6	100,9%	ceny města (Sportovci,Cena UH,V.Bouček)	132,6	133,8	135,0	136,2	136,4
6112	5162 Služby telekomunikací a radiok	OSI	120,6	100,9%	provoz mobilních telefonů vedení	120,6	121,7	122,8	123,9	124,1
6112	5163 Služby peněžních ústavů	OSI	14,7	100,7%	pojištění uvolněných členů ZM	14,7	14,8	14,9	15,0	15,0
6112	5167 Služby školení a vzdělávání	OSI	58,5	100,9%		58,5	59,0	59,5	60,0	60,1
6112	5169 Nákup ostatních služeb	KŠS	176,4	100,9%	společenské akce města	115,0	178,0	179,6	181,3	181,5
6112		ÚKS			činnosti "Vedení" města	20,7				
6112		ÚKS			zasedání ZM (sál) a RM (výjezdní)	40,7				
6112	5173 Cestovné (tuzemské i zahraničn	OSI	166,5	100,9%	akce města, členové ZM	166,5	168,0	169,5	171,0	171,2
6112	5175 Pohoštění	vedení	714,9	100,9%	členové "vedení" ZM	113,3	721,2	727,5	733,8	734,6
6112		OSI			činnost ZM a RM	106,3				
6112		KŠS			akce města	363,7				
6112		KŠS			slavnost.otevření investic města	100,9				
6171		odborny			komise RM a výbory ZM	30,7				
6112	5176 Účast.popl.na konference	OSI	38,3	100,8%		38,3	38,6	38,9	39,3	39,3
6112	5179 Ostatní nákupy jinde nezařazen	KŠS	108,8	100,9%	ořadné	108,8	109,8	110,8	111,8	111,9
6112	5194 Věcné dary	KŠS	276,6	101,0%	Věcné dary do 5 tis. Kč/kus (Usnesení RM 436/	202,0	279,3	282,0	284,7	286,8
6112		KŠS			partnerská a spolupracující města	17,4				
6112		KŠS			pracovní cesty - osoby v zájmu města	57,2				
6112	5222 Neinv.transfery občanským sdru	EKO	6 449,0	98,9%	Individuální žádosti	353,0	6 507,0	6 565,0	6 623,0	6 681,0
6112		EKO			Podpora činnost spolků v Klubu kultury	1 008,0				
6112		ÚMA			Fond obnovy historické architektury	222,0				
6112		SMM			Fond životního prostředí	111,0				
6112		KŠS			Fond mládeže a vzdělávání	202,0				
6112		KŠS			Fond sportu	2 972,0				
6112		KŠS			Fond kultury	423,0				
6112		KŠS			Fond cestovního ruchu	50,0				
6112	OSS	Fond sociální pomoci a prevence	1 108,0							

Verze 4.1 ze 4.11.2015		Správce	2017			2018	2019	2020	2021
Paragraf	Položka		Výhled	x17/16	Rozklad	Výhled	Výhled	Výhled	Výhled
6112	5229 Ost.neinv.transfery nezisk.a pod	OSI	340,3	100,3%		341,2	342,2	343,2	344,2
6112		OSI			<i>Svaz měst a obcí ČR</i>				
6112		OSI			<i>SHS ČMS (úhrada do 31.3.)</i>				
6112		OSI			<i>Region Slovácko</i>				
6112		OSI			<i>Kolekt.člen.ve sdruž.hasičů Čech,Moravy a Slu</i>				
6112		OSI			<i>Český institut interních auditorů</i>				
6112		OSI			<i>sdružení tajemníků MěÚ</i>				
6112		OSI			<i>člen Programu Zdravé město</i>				
6112		OSI			<i>člen Asociace měst pro cyklisty</i>				
6112		ÚMA			Česká komora autorizovaných architektů				
6112		OIN			Česká komora autorizovaných inženýrů a techn				
6112		SMM			Sdružení pro rozvoj veřejného osvětlení				
6112		KŠS			Neinvestiční dotace v kultuře				
6112	5329 Ost.neinv.dotace veř.rozp.území	OSI	184,1	100,0%		184,1	184,1	184,1	184,1
6112		OSI			<i>Mikroregion Dolní Poolšaví</i>				
6112		OSI			<i>Sdružení obcí pro rozvoj Bařova kanálu a vodn</i>				
6112	5424 Náhrady mezd v době nemoci	PO	66,3	102,6%	<i>nemocenské dávky za 1.-14.den</i>	82,2	68,8	69,5	70,3
6112	5492 Dary obyvatelstvu	OSI	20,5	101,0%	<i>komise a výbory (nečlen ZM)</i>	20,7	20,9	21,1	21,1
6112	5660 Neinvest.půjčené prostředky ob	EKO	4 970,6	93,3%	<i>Fond rozvoje bydlení</i>	4 085,8	3 280,7	2 178,8	725,5
<b>6114</b>	Volby do Parlamentu ČR	PO							
6114	5021 Ostatní osobní výdaje	PO	700,0	#DIV/0!	<i>volby do Parlamentu ČR (po 4 letech), § 6114</i>				
6114		PO			<i>volby do Senátu (po 6 letech)</i>				
<b>6115</b>	Volby do zastupitelstev územ.	PO			<i>volby do zastupitelstev krajů (po 4 letech), §</i>	500,0		600,0	600,0
6115		PO			<i>volby do zastupitelstva obcí (po 4 letech), § 6115</i>				
<b>6117</b>	Volby do Evr.parlamentu	PO			<i>volby do Evropský parlament (po 5 letech); §</i>		500,0		
<b>6118</b>	Volba prezidenta republiky	PO			<i>volby prezidenta republiky (po 5 letech), § 6118</i>	700,0			
<b>6171</b>	Činnost místní správy		77 623,2	104,0%	<i>238 zaměstnanců</i>	80 653,5	83 409,8	85 975,8	88 628,6
6171		PO			<i>běžný provoz</i>	69 518,4			
6171		PO			<i>projekt Úřadu práce</i>	1 920,0			
6171		ÚMA			<i>projekt Místní agenda 21</i>	15,0			
6171		OSS			<i>Pěstounská péče</i>	517,2			
6171		OSS			<i>výkon sociální práce</i>	1 115,9			
6171		OSS			<i>soc.právní ochrana dětí</i>	4 536,7			
6171	5021 Ostatní osobní výdaje	PO	2 211,8	104,0%	<i>dohody o provedení práce</i>	2 300,3	2 380,7	2 455,7	2 533,1
6171	5024 Odstupné	PO	147,9	104,0%		153,8	159,2	164,2	169,4

Verze 4.1 ze 4.11.2015		Správce	2017			2018	2019	2020	2021
Paragraf	Položka		Výhled	x17/16	Rozklad	Výhled	Výhled	Výhled	Výhled
6171	5031 Povinné pojistné na soc. zab.		19 405,9	104,0%		20 163,4	20 852,5	21 494,1	22 157,2
6171		PO			běžný provoz				
6171		PO			projekt Úřadu práce				
6171		ÚMA			projekt Místní agenda 21				
6171		OSS			Pěstounská péče				
6171		OSS			výkon sociální práce				
6171		OSS			MPSV a MF: přísp.na soc.sluzby				
6171	5032 Povinné pojistné na veřejné zdr	PO	6 986,1	104,0%		7 258,7	7 506,8	7 737,8	7 976,6
6171		PO			běžný provoz				
6171		PO			projekt Úřadu práce				
6171		ÚMA			projekt Místní agenda 21				
6171		OSS			Pěstounská péče				
6171		OSS			výkon sociální práce				
6171		OSS			MPSV a MF: přísp.na soc.sluzby				
6171	5038 Povinné pojistné na úrazové poj	PO	335,3	104,2%	pojištění prac.úrazu a nemoci z povolání (z.č.12	348,4	360,3	371,4	382,9
6171	5132 Ochranné pomůcky	SMM	29,5	101,0%	úklid a údržba radnice	29,8	30,1	30,4	30,4
6171		DSA			zkušební komisaři				
6171	5134 Prádlo, oděvy, obuv	ÚKS	56,4	101,1%	požadavek ÚKS	57,0	57,6	58,2	58,2
6171		ÚMA			pracovní obuv pro ÚMA				
6171		SMM			pracovní pomůcky pro SMM				
6171		SŽP			pracovní pomůcky pro SŽP (4 ks)				
6171		OIN			pracovní pomůcky pro OIN				
6171	5136 Knihy, učební pomůcky a tisk	OSI	265,1	100,9%	běžný provoz	267,4	269,8	272,2	272,6
6171		EKO			Sociální fond				
6171		OSS			MPSV a MF: přísp.na soc.sluzby				
6171	5137 Drobný hm.dlouhodobý majetek	SMM	2 737,4	74,7%	provoz radnice	2 762,1	2 787,0	2 812,1	2 815,5
6171		SMM			Facility Management				
6171		SMM			běžné potřeby odb.dopravy				
6171		OSI			výpočetní a ostatní technika				
6171		OSS			MPSV a MF: přísp.na soc.sluzby				
6171	5139 Nákup materiálu jinde nezařaze	EKO	1 933,3	100,9%	Sociální fond	1 950,7	1 968,2	1 985,9	1 988,3
6171		EKO			provoz EKO vč. zased.místnosti				
6171		KŠS			společenské akce města				
6171		OSI			kancelářské potřeby radnice				
6171		OSI			OSI (tonery, inkousty, kabely, prodlužky,...)				
6171		SMM			odbor SMM				
6171		DSA			budova dopravy - státní správa				
6171		OSS			MPSV a MF: přísp.na soc.sluzby				



Verze 4.1 ze 4.11.2015		Správce	2017			2018	2019	2020	2021
Paragraf	Položka		Výhled	x17/16	Rozklad	Výhled	Výhled	Výhled	Výhled
6171	5151 Studená voda	SMM	410,1	102,9%	běžný provoz 307,2	427,7	439,4	451,1	462,8
6171		OSS			MPSV a MF: přísp.na soc.sluzby 102,9				
6171	5153 Plyn	SMM	1 368,5	110,8%	běžný provoz 1 257,7	1 427,7	1 468,4	1 517,0	1 556,2
6171		OSS			MPSV a MF: přísp.na soc.sluzby 110,8				
6171	5154 Elektrická energie	SMM	1 742,3	105,7%	běžný provoz 1 636,6	1 829,1	1 920,8	1 993,6	2 051,8
6171		OSS			MPSV a MF: přísp.na soc.sluzby 105,7				
6171	5156 Pohonné hmoty a maziva	SMM	624,0	100,9%	běžný provoz 502,9	629,6	635,3	641,0	641,8
6171		OSS			MPSV a MF: přísp.na soc.sluzby 121,1				
6171	5161 Služby pošt	OSI	1 330,2	100,9%	běžný provoz 1 315,7	1 342,1	1 354,1	1 366,3	1 368,0
6171		OSS			MPSV a MF: přísp.na soc.sluzby 14,5				
6171	5162 Služby telekomunikací a radiok	OSI	1 049,7	100,9%	telefony (i mobilní) a internet 898,3	1 059,2	1 068,8	1 078,4	1 079,8
6171		OSS			MPSV a MF: přísp.na soc.sluzby 151,4				
6171	5163 Služby peněžních ústavů	OSI	10,5	101,0%	pojišt.zahr.cest, vratky poj.ukonč.prac.poměřů 10,5	10,6	10,7	10,8	10,8
6171	5164 Nájemné	EKO	79,5	101,9%	Sociální fond 3,3	81,0	82,5	84,0	85,5
6171		SMM			čisticí rohože 55,3				
6171		SMM			popelnice a kontejnery 20,9				
6171		DSA			Pracoviště výdeje občanských průkazů do 2025				
6171	5166 Konzultační, právní a porad. slu	EKO	451,5	100,9%	daňový a pod.poradci, rating, Vera, ... 129,9	455,6	459,8	464,0	464,6
6171		OSI			služby GIS 94,4				
6171		PO			psychotesty,zdrav.prohl.,odbor.práce,právní služ 20,8				
6171		SMM			provoz radnice 55,0				
6171		ÚKS			analýzy, konzultace, ... 151,4				
6171	5167 Školení a vzdělávání	PO	1 554,0	100,9%	vzdělávání vstupní, průběžné, vedoucí, ... 561,9	1 567,8	1 581,9	1 596,0	1 597,9
6171		PO			projekt Dílna kompetencí města				
6171		OSS			soc.sluzby-ochr.děti: osobní a věcné výdaje Měř 403,6				
6171		odbory			odbory a útvary 588,5				
6171	5168 Služby zpracování dat	OSI	1 991,7	100,9%	konverze datových exportů (GIS, Účto, ...) 1 991,7	2 009,6	2 027,7	2 045,9	2 048,5

Verze 4.1 ze 4.11.2015		Správce	2017			2018	2019	2020	2021	
Paragraf	Položka		Výhled	x17/16	Rozklad	Výhled	Výhled	Výhled	Výhled	
6171	5169 Nákup ostatních služeb	EKO	8 088,8	94,3%	Sociální fond	1 096,8	8 129,2	8 172,2	8 213,2	8 222,5
6171		EKO			stravování	2 241,5				
6171		EKO			daňový poradce, rating, Gordic	517,0				
6171		PO			inzerce volných pracovních míst	679,1				
6171		SMM			požadavky SMM	1 068,4				
6171		KŠS			akce města, slavnostní ocenění,...	30,6				
6171		OSI			vnitřní správa	39,8				
6171		OSI			výpočetní a ostatní technika	1 238,0				
6171		OSI			projekt Technol.centrum - udržitelnost do 2018	300,0				
6171		OSI			projekt Konsolidace IT infrastr. (udržitelnost do ročenky,...	223,0				
6171		ÚKS				174,1				
6171		ÚIA			Audit města	166,5				
6171		DSA			doprava - soudní překlady, znal.posudky	102,1				
6171		OSS			MPSV a MF: přísp.na soc.sluzby	211,9				
6171	5171 Opravy a udržování	OSI	1 287,5	100,9%	kartotéky	51,2	1 299,2	1 310,9	1 322,8	1 324,5
6171		OSI			výpočetní a ostatní technika	510,2				
6171		SMM			provoz radnice	705,7				
6171		DSA			vyvolávací systém	20,4				
6171	5172 Programové vybavení	OSI	719,0	100,9%	licence, antiviry, aplikace apod.	719,0	725,5	732,0	738,6	739,5
6171	5173 Cestovné (tuzemské i zahraniční)		499,0	100,9%	tajemník, odbory a útvary	499,0	503,6	508,2	512,9	517,6
6171	5175 Pohoštění	EKO	152,8	101,3%	Sociální fond	11,6	155,4	157,4	160,0	160,2
6171		PO			výběrová řízení - personální	8,1				
6171		KŠS			porady ředitelů správního obvodu	10,1				
6171		OSS			nápojový automat - soc.odbor	5,0				
6171		odbory			tajemník, odbory a útvary	118,0				
6171	5176 Účast.popl.na konference	EKO	77,1	100,9%	konference EKO	5,2	77,8	78,5	79,2	79,2
6171		PO			konference PO	12,5				
6171		SMM			konference SMM	14,2				
6171		KŠS			konference KŠS	7,7				
6171		OSI			konference OSI	20,2				
6171		ÚKS			konference ÚKS	7,6				
6171		ÚIA			konference ÚIA	9,7				
6171	5179 Ostatní nákupy jinde nezařazené	KŠS	113,7	100,9%	ořádné - KST (společenské záležitosti)	65,2	114,7	115,7	116,7	116,8
6171		OSI			ořádné - KST (tajemník)	12,2				
6171		EKO			ořádné - EKO (státní dozor na plese)	10,8				
6171		DSA			ořádné - DSA (matrikářky)	25,5				

Verze 4.1 ze 4.11.2015		Správce	2017			2018	2019	2020	2021
Paragraf	Položka		Výhled	x17/16	Rozklad	Výhled	Výhled	Výhled	Výhled
6171	5192 Poskyt. neinvest. příspěvky a ná	OSI	61,3	101,0%	běžný provoz radnice	61,9	62,5	63,1	63,2
6171		DSA			náhrady účastníkům správních řízení OSA				10,2
6171		OSS			Sociální pohřby				51,1
6171	5194 Věcné dary	OSI	3,3	103,1%	cena města, sportovci	3,4	3,5	3,6	3,7
6171		EKO			Sociální fond				3,3
6171	5361 Nákup kolků	OSI	19,5	101,0%	kolky pro potřebu MěÚ (žásti na FÚ apod.)	19,7	19,9	20,1	20,1
6171	5362 Platby daní a poplatků státnímu	EKO	62,5	100,8%	poplatky EKO	63,0	63,5	64,0	64,0
6171		PO			soudní poplatky				26,0
6171		OSI			poplatky OSI				36,5
6171	5424 Náhrady mezd v době nemoci	PO	1 077,8	104,2%	nemocenské dávky za 1.-14.den	1 119,9	1 158,2	1 193,8	1 230,7
6171	5499 Ost.neinvest. transfery obyvatel	EKO	1 587,2	103,4%	soc.fond vč.přísp.na penzijní připojištění	1 662,6	1 663,6	1 865,2	1 918,0
6310	Obec.příjmy a výdaje z fin. op	EKO	9 045,3	227,3%	úroky - UniCreditBank 2010	7 658,4	6 271,4	5 061,3	4 381,6
6310		EKO			- Česká spořitelna 2008				1 944,9
6310		EKO			- Česká spořitelna 2006				
6310		EKO			- Komerční banka 2004				66,6
6310	5163 Služby peněžních ústavů	EKO	411,7	5,9%	bankovní poplatky	415,4	419,1	422,9	423,4
6310		EKO			zajištění úvěrů ČS 2008 a UCB 2010				
6310	5179 Ostatní nákupy jinde nezařazen	EKO	154,3	100,9%	provize správců CP	155,7	157,1	158,5	158,7
6320	Pojištění funkčně nespecifikov	EKO	1 826,3	100,9%	pojištění majetku,zaměstnanců a odpověd.členů	1 842,7	1 859,3	1 876,0	1 878,3
6320	5169 Nákup ostatních služeb	EKO	125,7	100,9%	makléř - mandátní odměna	126,8	127,9	129,1	129,3
6399	Ostatní finanční operace	EKO	31 390,1	100,2%	daň z příjmu PO za činnost UH	31 530,8	31 680,0	31 830,1	29 264,8
6399		EKO			DPH - odvedeno z příjmů				5 393,9
6399		EKO			- uplatněná vratka z výdajů				-2 643,8
6409	Ostatní činnosti jinde nezařaz	EKO							
6409	5169 Nákup ostatních služeb	EKO							
6409	5192 Poskyt. neinvest. příspěvky a ná	OSI	10,0	101,0%	Ztráty a nálezy - uplatnění nálezného	10,1	10,2	10,3	10,3
6409	5901 Nespecifikované rezervy	EKO	12 620,0	96,1%	na naléhavé situace 1% příjmů tř. 1 až 3	12 780,0	12 950,0	12 990,0	13 140,0
6409		EKO			rozpis.rezerva 1,5% z příjmů tř.1 až 3				6 970,0
6409		EKO			přísp.org. - spoluúčasti dotač.projektů				1 000,0
druhá sk. 6 - Všeobecná veřejná správa a služby			213 071,2	100,5%		217 935,0	218 276,2	220 521,4	220 007,3
<b>BĚŽNÉ VÝDAJE CELKEM</b>			<b>472 225,0</b>	97,9%		<b>481 106,2</b>	<b>486 394,8</b>	<b>493 880,2</b>	<b>497 163,5</b>
<b>CELKEM BĚŽNÝ ROZPOČET</b>			<b>50 223,9</b>	116,6%		<b>48 664,0</b>	<b>49 761,6</b>	<b>45 030,0</b>	<b>48 241,5</b>

Verze 4.1 ze 4.11.2015		Správce	2017			2018	2019	2020	2021
Paragraf	Položka		Výhled	x17/16	Rozklad	Výhled	Výhled	Výhled	Výhled

## B - KAPITÁLOVÝ ROZPOČET

druhá třída 3 - KAPITÁLOVÉ PŘÍJMY											
2219	Ost.záležit. pozem. komunika	3122	Přijaté příspěvky na pořízení dl	ÚMA	200,0	100,0%	Plánovací smlouvy	200,0	200,0	200,0	200,0
3612	Bytové hospodářství	3111	Přijmy z prodeje pozemků	SMM							
		3112	Přijmy z prodeje ostatních nem.	SMM			prodej 0 bytů po 637 tis. Kč				
3639	Komunální služby a územní r	3111	Přijmy z prodeje pozemků	SMM	535,3	102,0%	nespecifikované pozemky	535,3	544,9	554,7	564,7
				SMM			pozemky PZ Průmyslová				
5311	Bezpečnost a veřejný pořádek	3113	Přijmy z prodeje ost. hmotného	MP			Vozový park MP (obměna)	75,2			75,2
5512	Požární ochrana - dobrovolná	3113	Přijmy z prodeje ost. hmotného	KŠS	61,1	101,0%	Vozový park JSDH (obměna)	61,1	61,6	62,2	62,7
6171	Činnost místní správy	3113	Přijmy z prodeje ost. hmotného	SMM	82,8	100,9%	Vozový parku MěÚ (obměna)	82,8	83,6	84,3	85,1
druhá tř. 3 - Kapitálové příjmy					879,2	93,3%		965,3	901,2	987,7	924,1
druhá třída 4 - b) PŘIJATÉ DOTACE INVESTIČNÍ											
		4211	Invest. přijaté transfery z všeob.	EKO							
druhá tř. 4 - b) Přijaté dotace investiční											
<b>KAPITÁLOVÉ A INVESTIČNÍ PŘÍJMY CELKEM</b>					<b>879,2</b>	3,8%		<b>965,3</b>	<b>901,2</b>	<b>987,7</b>	<b>924,1</b>

Verze 4.1 ze 4.11.2015		Správce	2017			2018	2019	2020	2021	
Paragraf	Položka		Výhled	x17/16	Rozklad	Výhled	Výhled	Výhled	Výhled	
<b>druhá třída 6 - KAPITÁLOVÉ VÝDAJE</b>										
2212	Silnice	6121 Budovy, haly a stavby	SMM	300,0	2,6%	PD na drobné činnosti v dopravě	300,0	300,0	300,0	300,0
2221	Provoz veřejné silniční dopravy	6313 Inv.transfery nefinančním podnikům	SMM			Příspěvek ČSAD na nákup autobusu MHD				
2321	Odvádění a čištění vod	6121 Budovy, haly a stavby	SMM	956,3	8,1%	Vodovod, kanalizace, ČOV - dle zákona	956,3	956,3	956,3	956,3
3329	Ost.zál.ochr.památek a péče o památky	6359 Inv.přísp. ost. přísp. org.	KŠS	10,0	100,0%	10. Slovácké muzeum - Cena V.Boučka (sbírka)	10,0	10,0	11,0	11,0
3639	Komun.služby a územ.rozv.	6111 Programové vybavení	ÚMA							
3639		6121 Budovy, haly a stavby	OIN	1 043,5	77,9%	PD na drobné investice	350,0	1 047,7	1 052,0	1 056,3
3639			ÚMA			PD na rozvojové programy ÚMA	300,0			
3639			OSI			Metropol.sít' - shodné s příjmy z nájmu	393,5			
3639		6130 Pozemky	SMM	1 210,8	121,1%	Výkupy pozemků	1 210,8	1 221,7	1 232,7	1 243,8
5311	Bezpečnost a veřejný pořádek	6123 Dopravní prostředky	MP			Vozový park MP (obměna)	376,0			376,0
5512	Požární ochrana - dobrovolná ochrana	6121 Budovy, haly a stavby	ÚKS							
5512		6123 Dopravní prostředky	ÚKS	305,4	#DIV/0!	Vozový park JSDH (obměna)	305,4	308,1	310,9	313,7
6171	Činnost místní správy	6111 Programové vybavení	OSI							
6171		6123 Dopravní prostředky	SMM	414,2	29,4%	Vozový parku MěÚ (obměna)	414,2	417,9	421,7	425,5
6171		6125 Výpočetní technika	OSI	1 445,0	103,0%	Výpočetní technika (obměna po 4 letech)	1 445,0	1 487,5	1 487,5	1 487,5
6171		6127 Umělecká díla a předměty	KŠS	115,0	79,0%	Nákup uměleckých děl	95,8	148,2	117,5	150,8
6171			KŠS			Charitat.akce-dražby uměleckých předmětů	19,2			
6171			KŠS			Malířské sympozium - nákup uměleckých děl				
6409	Ostatní činnosti jinde nezařazené	6121 Budovy, haly a stavby	EKO							
6409		6901 Rezervy kapitálových výdajů	EKO	21 635,2	56,9%	Rezerva na spolufinanc.dotačních projektů	12 920,0	21 895,5	22 115,9	22 396,4
6409			EKO			Víceleté invest.: rezerva místní komise	7 570,0			
6409			EKO			požadavky odborů a útvarů	1 145,2			
<b>KAPITÁLOVÉ VÝDAJE CELKEM</b>				<b>27 435,4</b>	18,3%		<b>28 168,9</b>	<b>28 005,5</b>	<b>28 717,3</b>	<b>28 375,4</b>
<b>CELKEM KAPITÁL. ROZPOČET</b>				<b>-26 556,2</b>	20,9%		<b>-27 203,6</b>	<b>-27 104,3</b>	<b>-27 729,6</b>	<b>-27 451,3</b>

Verze 4.1 ze 4.11.2015		Správce	2017			2018	2019	2020	2021
Paragraf	Položka		Výhled	x17/16	Rozklad	Výhled	Výhled	Výhled	Výhled

## C - FINANCOVÁNÍ - druhová třída 8

8115	Zm. stavu krátk.prostř.na BÚ	EKO	7 124,9	19,8%	<b>SNÍŽENÍ FIN.HOTOVOSTI</b>	7 124,9	9 332,2	6 133,3	-4 689,8	3 820,4
8117	Aktiv.krátk.oper.říz.likvid.-příj	EKO			Snížení portfolia (prodej) CP			2 000,0		
8118	Aktiv.krátk.oper.říz.likvid.-výd	EKO			Zvýšení portfolia (nákup) CP					-12 000,0
8124	Uhrazené splátky dlouhodob.pů	EKO	-30 892,6	82,7%	UniCredit 2010-2027 (aquapark a jiné kapit. vy	-11 470,6	-30 892,6	-30 890,6	-12 710,6	-12 710,6
		EKO			Komerční banka 2004-2024	-1 240,0				
		EKO			Česká spořitelna 2008-2019 (kapit.výdaje)	-18 182,0				
		EKO			Česká spořitelna 2006-2016 (Vzdělávací zóna)					
8901	Operace z peněžních účtů organizace nem		100,0	100,0%	platba DPH - přenesená daňová povinnost	100,0	100,0	100,0	100,0	100,0
<b>FINANCOVÁNÍ CELKEM</b> += ztráta(čerpání peněž.prostř.); - = zisk (spoření)			<b>-23 667,7</b>	-28,3%	plánovaný zisk		<b>-21 460,4</b>	<b>-22 657,3</b>	<b>-17 300,4</b>	<b>-20 790,2</b>

### ČLENĚNÍ NA BĚŽNÝ A KAPITÁLOVÝ ROZPOČET

Běžný rozp. Příjmy	522 448,9	100,0%		529 770,2	536 156,4	538 910,2	545 405,0
Výdaje	472 225,0	90,4%		481 106,2	486 394,8	493 880,2	497 163,5
<b>Běžný rozpočet - hospod. výsledek</b>	<b>50 223,9</b>			<b>48 664,0</b>	<b>49 761,6</b>	<b>45 030,0</b>	<b>48 241,5</b>
Kapit.rozp. Příjmy	879,2			965,3	901,2	987,7	924,1
Výdaje	27 435,4			28 168,9	28 005,5	28 717,3	28 375,4
<b>Kapitálový rozpočet - hospod.výsledek</b>	<b>-26 556,2</b>			<b>-27 203,6</b>	<b>-27 104,3</b>	<b>-27 729,6</b>	<b>-27 451,3</b>
Kontrola	0,0			0,0	0,0	0,0	0,0

### HOSPODÁŘSKÝ VÝSLEDEK

tř. 1 - Daňové příjmy	350 522,4	102,3%		356 708,2	362 985,9	369 189,5	375 549,9
tř. 2 - Nedaňové příjmy	113 357,3	100,8%		113 734,0	114 094,7	109 361,6	109 095,3
tř. 3 - Kapitálové příjmy	879,2	93,3%		965,3	901,2	987,7	924,1
tř. 4 - Přijaté dotace	58 569,2	63,1%		59 328,0	59 075,8	60 359,2	60 759,8
<b>Příjmy celkem</b>	<b>523 328,1</b>	<b>95,3%</b>		<b>530 735,5</b>	<b>537 057,6</b>	<b>539 897,9</b>	<b>546 329,1</b>
tř. 5 - Běžné výdaje	472 225,0	97,9%		481 106,2	486 394,8	493 880,2	497 163,5
tř. 6 - Kapitálové výdaje	27 435,4	18,3%		28 168,9	28 005,5	28 717,3	28 375,4
<b>Výdaje celkem</b>	<b>499 660,4</b>	<b>79,0%</b>		<b>509 275,1</b>	<b>514 400,3</b>	<b>522 597,5</b>	<b>525 538,9</b>
tř. 8 - Financování	-23 667,7	-28,3%	plánovaný zisk	-21 460,4	-22 657,3	-17 300,4	-20 790,2
Kontrola	0,0			0,0	0,0	0,0	0,0

# Rozpočtový výhled města Uherské Hradiště do 2021

Paragrafy a odvětvové skupiny Verze 4.1 ze 4.11.2015	Výhled 2017			Výhled 2018			Výhled 2019			Výhled 2020			Výhled 2021		
	Příjmy	Výdaje	Saldo	Příjmy	Výdaje	Saldo	Příjmy	Výdaje	Saldo	Příjmy	Výdaje	Saldo	Příjmy	Výdaje	Saldo
1011 Udržování výrobního potenciálu zemědělství, zemědělství		4,4	-4,4		4,4	-4,4		4,4	-4,4		4,4	-4,4		4,4	-4,4
1014 Ozdrav. hosp. zvířat, polních a spec. plodin a zvl.v		623,9	-623,9		629,5	-629,5		635,1	-635,1		640,8	-640,8		641,6	-641,6
1036 Správa v lesním hospodářství	1 603,4	333,4	1 270,0	1 632,3	336,5	1 295,8	1 661,7	339,6	1 322,1	1 691,6	342,7	1 348,9	1 722,0	343,1	1 378,9
1037 Celospolečenské funkce lesů		157,1	-157,1		158,5	-158,5		159,9	-159,9		161,3	-161,3		161,4	-161,4
<b>1 - Zemědělství a lesní hospodářství</b>	<b>1 603,4</b>	<b>1 118,8</b>	<b>484,6</b>	<b>1 632,3</b>	<b>1 128,9</b>	<b>503,4</b>	<b>1 661,7</b>	<b>1 139,0</b>	<b>522,7</b>	<b>1 691,6</b>	<b>1 149,2</b>	<b>542,4</b>	<b>1 722,0</b>	<b>1 150,5</b>	<b>571,5</b>
2141 Vnitřní obchod	553,4	3 769,3	-3 215,9	558,4	3 778,2	-3 219,8	563,4	3 926,1	-3 362,7	568,5	3 935,1	-3 366,6	573,6	3 944,1	-3 370,5
2143 Cestovní ruch		1 181,4	-1 181,4		1 188,5	-1 188,5		1 200,7	-1 200,7		1 202,9	-1 202,9		1 233,4	-1 233,4
2169 Ost. správa v průmyslu, stavebn.,obchodu a službá	225,6		225,6	229,7		229,7	233,9		233,9	238,1		238,1	242,4		242,4
2212 Silnice		5 484,5	-5 484,5		5 531,1	-5 531,1		5 578,2	-5 578,2		5 625,7	-5 625,7		5 632,3	-5 632,3
2219 Ost.záležit. pozem. komunikací	15 337,5	5 776,9	9 560,6	15 610,0	5 828,8	9 781,2	16 671,7	5 881,2	10 790,5	16 968,2	5 934,0	11 034,2	17 270,0	5 941,3	11 328,7
2221 Provoz veřejné silniční dopravy		5 806,0	-5 806,0		6 119,6	-6 119,6		6 176,6	-6 176,6		6 235,6	-6 235,6		6 294,6	-6 294,6
2223 Bezpečnost silničního provozu															
2229 Ost.záležitosti v silniční dopravě		305,0	-305,0		307,7	-307,7		310,5	-310,5		313,3	-313,3		313,7	-313,7
2239 Ost.záležitosti vnitrozemské plavby		30,5	-30,5		30,8	-30,8		31,1	-31,1		31,4	-31,4		31,4	-31,4
2299 Ost.záležit.v silniční dopravě	3 409,8		3 409,8	3 471,2		3 471,2	3 533,7		3 533,7	3 597,3		3 597,3	3 662,1		3 662,1
2310 Pitná voda	20,0	74,7	-54,7	20,0	75,4	-55,4	20,0	76,1	-56,1	20,0	76,8	-56,8	20,0	76,8	-56,8
2321 Odvádění a čištění odpadních vod a nakládání s ka	117,0	2 444,0	-2 327,0	117,0	2 460,1	-2 343,1	117,0	2 475,3	-2 358,3	117,0	2 489,3	-2 372,3	117,0	2 496,2	-2 379,2
2329 Odvádění a čištění odpadních vod a nakládání s ka															
2333 Úpravy drobných vodních toků		120,8	-120,8		121,9	-121,9		123,0	-123,0		124,1	-124,1		124,3	-124,3
2369 Ost.správa ve vodním hospodářství		31,7	-31,7		32,0	-32,0		32,3	-32,3		32,6	-32,6		32,6	-32,6
<b>2 - Průmyslová a ost. odvětví hospod.</b>	<b>19 663,3</b>	<b>25 024,8</b>	<b>-5 361,5</b>	<b>20 006,3</b>	<b>25 474,1</b>	<b>-5 467,8</b>	<b>21 139,7</b>	<b>25 811,1</b>	<b>-4 671,4</b>	<b>21 509,1</b>	<b>26 000,8</b>	<b>-4 491,7</b>	<b>21 885,1</b>	<b>26 120,7</b>	<b>-4 235,6</b>
3111 Předškolní zařízení		4 185,4	-4 185,4		4 262,9	-4 262,9		4 332,5	-4 332,5		4 401,1	-4 401,1		4 467,0	-4 467,0
3112 Speciální předškolní zařízení															
3113 Základní školy	111,8	16 853,3	-16 741,5	112,8	17 182,0	-17 069,2	113,8	17 909,8	-17 796,0	114,8	18 200,8	-18 086,0	115,8	18 485,0	-18 369,2
3114 Speciální základní školy		126,0	-126,0		126,0	-126,0		132,0	-132,0		132,0	-132,0		132,0	-132,0
3117 První stupeň základních škol		3 364,5	-3 364,5		3 435,2	-3 435,2		3 497,1	-3 497,1		3 557,9	-3 557,9		3 615,7	-3 615,7
3211 Činnost vysokých škol		1 009,6	-1 009,6		1 009,6	-1 009,6		1 060,0	-1 060,0		1 060,0	-1 060,0		1 060,0	-1 060,0
3231 Základní umělecké školy															
3299 Záležitosti vzdělávání j.n.	5 807,1	5 153,2	653,9	5 868,5	5 239,5	629,0	5 930,3	5 325,9	604,4	5 988,4	5 405,3	583,1	6 023,3	5 453,9	569,4
3311 Divadelní činnost		21 738,1	-21 738,1		22 365,0	-22 365,0		22 419,1	-22 419,1		23 503,0	-23 503,0		24 065,1	-24 065,1
3313 Filmová tvorba, distribuce, kina a shromažďování	905,8	7 485,7	-6 579,9	905,8	7 598,0	-6 692,2	905,8	7 704,6	-6 798,8	905,8	8 303,7	-7 397,9	905,8	8 402,9	-7 497,1
3314 Činnosti knihovnické		12 932,8	-12 932,8		13 363,7	-13 363,7		13 758,7	-13 758,7		14 127,9	-14 127,9		14 503,7	-14 503,7
3319 Ostatní záležitosti kultury		1 663,3	-1 663,3		666,6	-666,6		669,9	-669,9		673,2	-673,2		676,4	-676,4

Paragrafy a odvětvové skupiny Verze 4.1 ze 4.11.2015	Výhled 2017			Výhled 2018			Výhled 2019			Výhled 2020			Výhled 2021		
	Příjmy	Výdaje	Saldo	Příjmy	Výdaje	Saldo	Příjmy	Výdaje	Saldo	Příjmy	Výdaje	Saldo	Příjmy	Výdaje	Saldo
3322 Zachování a obnova kulturních památek	7 380,4	4 734,1	2 646,3	7 465,4	4 805,8	2 659,6	7 551,6	4 868,8	2 682,8	7 639,0	4 930,4	2 708,6	7 727,5	4 981,3	2 746,2
3329 Ost.zál.ochr.památek a péče o kult.dědictví		71,0	-71,0		71,5	-71,5		73,1	-73,1		73,7	-73,7		73,8	-73,8
3341 Rozhlas a televize		2 670,2	-2 670,2		2 694,3	-2 694,3		2 718,6	-2 718,6		2 743,1	-2 743,1		2 746,5	-2 746,5
3349 Ost.záležit. sdělovacích prostředků															
3392 Zájmová činnost v kultuře		14 390,7	-14 390,7		14 763,3	-14 763,3		15 111,0	-15 111,0		15 437,7	-15 437,7		15 767,4	-15 767,4
3399 Ost.záležit. kultury, církví a sděl.prostř.		581,6	-581,6		586,8	-586,8		592,0	-592,0		597,3	-597,3		598,8	-598,8
3412 Sportovní zařízení v majetku obce	6 435,9	12 208,8	-5 772,9	6 466,4	12 522,7	-6 056,3	6 486,7	12 804,2	-6 317,5	2 901,0	13 066,1	-10 165,1	2 921,3	13 326,9	-10 405,6
3419 Ost.tělovýchovná činnost		5 996,6	-5 996,6		5 998,5	-5 998,5		6 289,4	-6 289,4		6 291,3	-6 291,3		6 293,2	-6 293,2
3421 Využití volného času dětí a mládeže		1 038,7	-1 038,7		1 062,3	-1 062,3		1 084,0	-1 084,0		1 104,7	-1 104,7		1 125,0	-1 125,0
3429 Ost.zájmová činnost a rekreace	30,3	123,3	-93,0	30,6	126,5	-95,9	30,9	129,9	-99,0	31,2	132,7	-101,5	31,5	134,6	-103,1
3541 Prev.před drogami, alkoholem,nikotinem a jinými	28,9	28,5	0,4	29,4	28,8	0,6	29,9	29,1	0,8	30,4	29,4	1,0	30,9	29,4	1,5
3611 Odstraňování tuhých emisí															
3612 Bytové hospodářství	32 250,5	27 441,8	4 808,7	32 588,3	27 812,4	4 775,9	32 863,4	28 120,3	4 743,1	33 132,5	28 422,2	4 710,3	33 412,0	28 732,2	4 679,8
3613 Nebytové hospodářství	14 273,1	10 334,8	3 938,3	14 487,2	10 513,2	3 974,0	14 692,7	10 680,9	4 011,8	14 892,8	10 841,2	4 051,6	15 094,6	10 985,8	4 108,8
3631 Veřejné osvětlení	581,0	5 938,6	-5 357,6	581,0	6 146,8	-5 565,8	581,0	6 362,1	-5 781,1	581,0	6 522,8	-5 941,8	581,0	6 637,8	-6 056,8
3632 Pohřebnictví	896,5	2 283,0	-1 386,5	907,8	2 316,0	-1 408,2	919,3	2 349,2	-1 429,9	931,0	2 379,8	-1 448,8	942,9	2 393,6	-1 450,7
3635 Územní plánování		209,6	-209,6		211,5	-211,5		213,4	-213,4		215,3	-215,3		215,6	-215,6
3636 Územní rozvoj		173,3	-173,3		174,9	-174,9		176,5	-176,5		178,1	-178,1		178,3	-178,3
3639 Komunální služby a územní rozvoj jinde nezařazené	4 652,5	9 463,7	-4 811,2	4 708,0	9 556,8	-4 848,8	4 764,3	9 639,3	-4 875,0	4 821,3	9 727,4	-4 906,1	4 879,2	9 762,0	-4 882,8
3716 Monitoring ochrany ovzduší		5,0	-5,0		5,0	-5,0		5,0	-5,0		5,0	-5,0		5,0	-5,0
3721 Sběr a svoz nebezpečných odpadů		253,0	-253,0		255,3	-255,3		257,6	-257,6		259,9	-259,9		260,2	-260,2
3722 Sběr a svoz komunálních odpadů		15 858,6	-15 858,6		15 994,1	-15 994,1		16 130,8	-16 130,8		16 268,8	-16 268,8		16 408,0	-16 408,0
3725 Využívání a zneškodňování komunálních odpadů															
3726 Využívání a zneškodňování ostatních odpadů	3 102,0	6 245,7	-3 143,7	3 157,9	6 308,2	-3 150,3	3 214,8	6 371,4	-3 156,6	3 272,7	6 435,3	-3 162,6	3 331,6	6 499,4	-3 167,8
3729 Ostatní nakládání s odpady		228,8	-228,8		230,9	-230,9		233,0	-233,0		235,1	-235,1		235,4	-235,4
3732 Dekont.půd a čištění spodní vody		99,8	-99,8		100,7	-100,7		101,6	-101,6		102,5	-102,5		102,6	-102,6
3741 Ochrana druhů a stanovišť		110,3	-110,3		111,3	-111,3		112,3	-112,3		113,3	-113,3		113,4	-113,4
3745 Péče o vzhled obcí a veřejnou zeleň		19 867,9	-19 867,9		20 130,7	-20 130,7		20 441,7	-20 441,7		20 712,0	-20 712,0		20 856,8	-20 856,8
3749 Ost.činn.k ochraně přírody a krajiny															
3751 Kontrukce a uplatnění protihlukových zař. (protihluk.)															
3753 Monitoring ke zjišťování úrovně hluku a vibrací		30,5	-30,5		30,8	-30,8		31,1	-31,1		31,4	-31,4		31,4	-31,4
3769 Ost.správa v ochr.život.prostředí															
3792 Ekologická výchova a osvěta		71,9	-71,9		72,5	-72,5		73,2	-73,2		73,9	-73,9		74,0	-74,0
3900 Ost.činn.souvis.se služb.pro obyvatelstvo															
<b>3 - Služby pro obyvatelstvo</b>	<b>76 455,9</b>	<b>214 971,7</b>	<b>-138 515,9</b>	<b>77 309,2</b>	<b>217 880,1</b>	<b>-140 570,9</b>	<b>78 084,5</b>	<b>221 809,1</b>	<b>-143 724,6</b>	<b>75 241,8</b>	<b>226 295,3</b>	<b>-151 053,5</b>	<b>75 997,4</b>	<b>229 430,1</b>	<b>-153 432,7</b>
4111 Starobní důchody															



Paragrafy a odvětvové skupiny Verze 4.1 ze 4.11.2015	Výhled 2017			Výhled 2018			Výhled 2019			Výhled 2020			Výhled 2021		
	Příjmy	Výdaje	Saldo	Příjmy	Výdaje	Saldo	Příjmy	Výdaje	Saldo	Příjmy	Výdaje	Saldo	Příjmy	Výdaje	Saldo
4121 Nemocenské															
4131 Přídavek na dítě															
4136 Dávky péčovské péče		1 117,0	-1 117,0		1 127,0	-1 127,0		1 137,0	-1 137,0		1 147,0	-1 147,0		1 148,0	-1 148,0
4171 Příspěvek na živobytí															
4172 Doplatek na bydlení															
4173 Mimořádná okamžitá pomoc															
4177 Mimoř.okamž.pomoc osobám ohrož.soc.vyloučení															
4179 Ost.dávky sociální pomoci															
4182 Příspěvek na zvláštní pomůcky															
4183 Příspěvek na úpravu a provoz bezbariérového bytu															
4184 Příspěvek na zakoupení, opravu a zvláštní úpravu															
4185 Příspěvek na provoz motorového vozidla															
4186 Příspěvek na individuální dopravu															
4193 Dávky a odšk.váleč.veteránům a perzekv.osobám															
4195 Příspěvek na péči															
4199 Ost.dávky povahy soc.zab. jinde nezařazené															
4311 Základní sociální poradenství															
4312 Odborné soc.poradenství															
4319 Ost.výdaje souvis.se soc.poradenstvím		595,0	-595,0		595,4	-595,4		623,0	-623,0		623,4	-623,4		623,4	-623,4
4322 Ústavy péče pro mládež															
4324 Zařízení pro děti vyžadující okamžitou pomoc															
4329 Ost.soc.péče a pomoc dětem a mládeži															
4333 Domovy-penzióny pro matky s dětmi		903,0	-903,0		903,0	-903,0		948,0	-948,0		948,0	-948,0		948,0	-948,0
4357 Domovy		2 329,8	-2 329,8		2 392,4	-2 392,4		2 450,3	-2 450,3		2 504,7	-2 504,7		2 560,6	-2 560,6
4359 Ost.sluzby a činn.v oblasti soc.péče		50,5	-50,5		51,0	-51,0		51,5	-51,5		52,0	-52,0		52,1	-52,1
4399 Ost.zálež.soc.věcí a polit.zam.															
<b>4 - Sociální věci a politika zaměstnanosti</b>		<b>5 277,3</b>	<b>-5 277,3</b>		<b>5 352,7</b>	<b>-5 352,7</b>		<b>5 499,6</b>	<b>-5 499,6</b>		<b>5 566,8</b>	<b>-5 566,8</b>		<b>5 624,2</b>	<b>-5 624,2</b>
5299 Ost.záležit.civilní připravenosti na krizové stavy		229,0	-229,0		233,1	-233,1		236,7	-236,7		240,3	-240,3		242,2	-242,2
5311 Bezpečnost a veřejný pořádek	1 373,4	15 086,0	-13 712,6	1 473,3	16 025,2	-14 551,9	1 423,3	16 162,9	-14 739,6	1 524,1	17 018,2	-15 494,1	1 475,0	17 125,7	-15 650,7
5512 Požární ochr. - dobrovolná část	61,1	1 141,3	-1 080,2	61,6	1 164,9	-1 103,3	62,2	1 190,0	-1 127,8	62,7	1 211,1	-1 148,4	63,3	1 228,0	-1 164,7
5599 Ost.záležit.požární ochrana a integr.záchran.systém															
<b>5 - Obrana, bezpečnost a právní ochrana</b>	<b>1 434,5</b>	<b>16 587,2</b>	<b>-15 152,7</b>	<b>1 534,9</b>	<b>17 555,2</b>	<b>-16 020,3</b>	<b>1 485,5</b>	<b>17 722,7</b>	<b>-16 237,2</b>	<b>1 586,8</b>	<b>18 603,8</b>	<b>-17 017,0</b>	<b>1 538,3</b>	<b>18 730,2</b>	<b>-17 191,9</b>
6112 Zastupitelstva obcí	55,2	20 694,4	-20 639,2	32,4	21 494,1	-21 461,7	17,4	19 423,7	-19 406,3	7,8	18 484,1	-18 476,3	1,9	17 180,4	-17 178,5
6114 Volby do Parlamentu ČR		700,0	-700,0												
6115 Volby do zastupitelstev územ.samospr.celků					500,0	-500,0					600,0	-600,0		600,0	-600,0
6117 Evropský parlament								500,0	-500,0						

Paragrafy a odvětvové skupiny Verze 4.1 ze 4.11.2015	Výhled 2017			Výhled 2018			Výhled 2019			Výhled 2020			Výhled 2021		
	Příjmy	Výdaje	Saldo	Příjmy	Výdaje	Saldo	Příjmy	Výdaje	Saldo	Příjmy	Výdaje	Saldo	Příjmy	Výdaje	Saldo
6118 Volba prezidenta republiky					700,0	-700,0									
6149 Ost.všeob.vnitř.správa jinde nezařazená															
6171 Činnost místní správy	571,7	138 067,6	-137 495,9	581,2	142 774,6	-142 193,4	590,7	146 904,2	-146 313,5	600,5	151 022,9	-150 422,4	610,5	154 909,4	-154 298,9
6173 Místní referendum															
6310 Obecné příjmy a výdaje z finančních operací	9 537,1	9 611,3	-74,2	9 549,6	8 229,5	1 320,1	8 753,1	6 847,6	1 905,5	7 540,6	5 642,7	1 897,9	7 540,6	4 963,7	2 576,9
6320 Pojištění funkčně nspecifikované		1 952,0	-1 952,0		1 969,5	-1 969,5		1 987,2	-1 987,2		2 005,1	-2 005,1		2 007,6	-2 007,6
6399 Ostatní finanční operace		31 390,1	-31 390,1		31 530,8	-31 530,8		31 680,0	-31 680,0		31 830,1	-31 830,1		29 264,8	-29 264,8
6409 Ostatní činnosti j.n.		34 265,2	-34 265,2		34 685,6	-34 685,6		35 076,1	-35 076,1		35 396,7	-35 396,7		35 557,3	-35 557,3
6 - Všeobecná veřejná správa a služby	10 164,0	236 680,6	-226 516,6	10 163,2	241 884,1	-231 720,9	9 361,2	242 418,8	-233 057,6	8 148,9	244 981,6	-236 832,7	8 153,0	244 483,2	-236 330,2
x Bezparafráfové položky	414 007,0		414 007,0	420 089,6		420 089,6	425 325,0		425 325,0	431 719,7		431 719,7	437 033,3		437 033,3
<b>Hospodářský výsledek</b>	<b>523 328,1</b>	<b>499 660,4</b>	<b>23 667,7</b>	<b>530 735,5</b>	<b>509 275,1</b>	<b>21 460,4</b>	<b>537 057,6</b>	<b>514 400,3</b>	<b>22 657,3</b>	<b>539 897,9</b>	<b>522 597,5</b>	<b>17 300,4</b>	<b>546 329,1</b>	<b>525 538,9</b>	<b>20 790,2</b>
Financování	-23 667,7		-23 667,7	-21 460,4		-21 460,4	-22 657,3		-22 657,3	-17 300,4		-17 300,4	-20 790,2		-20 790,2

# Rozpočtový výhled města Uherské Hradiště do 2021

Položky a druhové skupiny Verze 4.1 ze 4.11.2015	2017 Výhled	2018 Výhled	2019 Výhled	2020 Výhled	2021 Výhled	2016 Rozpočet	2015 Rozpočet
<b>PRÍJMY</b>							
1111 Daň z př. fyz. osob ze záv. činn. a fčních požitků	64 210,0	66 730,0	69 000,0	71 120,0	73 320,0	61 500,0	58 580,0
1112 Daň z př. fyz. osob ze samost.výdělečné činnosti	7 310,0	7 360,0	7 410,0	7 460,0	7 510,0	7 250,0	7 920,0
1113 Daň z př. fyz. osob z kapitálových výnosů	6 240,0	6 350,0	6 460,0	6 580,0	6 700,0	6 100,0	5 640,0
1121 Daň z příjmů právnických osob	59 800,0	60 930,0	62 050,0	63 190,0	64 350,0	58 300,0	54 320,0
1122 Daň z příjmů právnických osob za obce	28 640,0	28 780,0	28 920,0	29 060,0	29 210,0	28 500,0	28 587,6
1211 Daň z přidané hodnoty	118 400,0	120 570,0	122 790,0	125 050,0	127 350,0	115 500,0	116 000,0
1332 Poplatky za znečišťování ovzduší	3,2	2,9	2,6	2,3	2,1	3,5	3,9
1334 Odvody za odnětí půdy ze zemědělského půdního fo	77,9	79,3	80,7	82,2	83,7	76,5	75,4
1337 Poplatek za komunál.odpad (výběr dle zákona)							
1340 Poplatek za likvidaci komun.odpadu (dle OZV)	11 695,2	11 695,2	11 695,2	11 695,2	11 695,2	11 712,2	11 442,2
1341 Poplatek ze psů	400,0	400,0	400,0	400,0	400,0	400,0	391,5
1343 Popl. za užívání veřej. prostr	1 150,0	1 150,0	1 150,0	1 150,0	1 150,0	1 150,0	1 150,0
1345 Poplatek z ubytovací kapacity	128,0	128,0	128,0	128,0	128,0	128,0	128,0
1351 Odvod z loterií apod.her mimo VHP	921,0	938,0	955,0	972,0	989,0	900,0	1 176,0
1353 Příjmy za zkoušky z odborné způsobilosti od žadate	1 221,6	1 243,6	1 266,0	1 288,8	1 312,0	1 200,0	1 300,0
1355 Odvod z VHP	10 933,0	10 829,0	11 024,0	11 222,0	11 424,0	10 740,0	12 276,0
1359 Ost.odvody z vybraných činností a služeb jinde neu							
1361 Správné poplatky	12 306,5	12 436,2	12 568,4	12 703,0	12 839,9	12 176,1	10 326,4
1511 Daň z nemovitých věcí	27 086,0	27 086,0	27 086,0	27 086,0	27 086,0	27 086,0	27 086,0
<b>Daňové příjmy</b>	<b>350 522,4</b>	<b>356 708,2</b>	<b>362 985,9</b>	<b>369 189,5</b>	<b>375 549,9</b>	<b>342 722,3</b>	<b>336 403,0</b>
2111 Poskytování služeb a výrobků	37 325,7	38 160,0	39 701,5	40 462,4	41 216,6	36 589,7	36 064,1
2112 Příjmy z prodeje zboží (již nakoupeného za účelem							
2119 Ost.příjmy z vlastní činnosti	948,9	965,0	981,3	997,9	1 014,8	933,1	1 020,1
2122 Odvody příspěvkových organizací	5 587,0	5 587,0	5 587,0	1 981,0	1 981,0	5 587,0	389,9
2131 Příjmy z pronájmu pozemků	5 168,1	5 229,8	5 292,4	5 355,7	5 419,9	5 105,8	5 108,0
2132 Nájem ostatních nemovitostí	41 358,9	41 546,3	41 735,9	41 927,4	42 121,4	41 043,2	46 269,5
2133 Příjmy z pronájmu movitých věcí	155,0	155,0	155,0	155,0	155,0	155,0	3 200,5
2139 Ostatní příjmy z pronájmu majetku							
2141 Příjmy z úroků	155,2	144,9	167,4	195,3	189,4	204,5	420,7
2142 Př. z podílů na zisku a divid.	9 437,0	9 437,0	8 603,0	7 353,0	7 353,0	9 437,0	11 431,2
2143 Kursové rozdíly v příjmech							
2212 Sankční platby přijaté od jiných subjektů	4 865,0	4 952,6	5 041,8	5 132,5	5 225,0	4 779,0	4 708,4
2221 Přijaté vratky od jiných veř. rozpočtů							
2222 Ost.příjmy z fin.vypořád.min.let							115,2
2223 Příjmy z fin. vypořád. min. let mezi veř.rozp.							
2226 Příjmy z fin. vypořád. min. let mezi obcemi							
2229 Ostatní přijaté vratky transferů							49,1
2321 Přijaté neinvestiční dary							67,5
2322 Přijaté pojistné náhrady							209,2
2324 Přijaté nekapitálové příspěvky a náhrady	3 401,9	3 463,2	3 525,6	3 589,1	3 653,7	3 341,7	6 421,5
2329 Ostatní nedaňové příjmy	39,1	39,8	40,5	41,2	41,9	38,4	48,0
2412 Spl. půjč.prostředků od podnik.nefin.subjektů - práv							
2420 Spl. půjč.prostředků od obecně prosp.org. apod.subj							
2460 Spl. půjč.prostředků od obyvatelstva	4 915,4	4 053,4	3 263,3	2 171,0	723,6	5 252,3	6 388,4
<b>Nedaňové příjmy</b>	<b>113 357,3</b>	<b>113 734,0</b>	<b>114 094,7</b>	<b>109 361,6</b>	<b>109 095,3</b>	<b>112 466,7</b>	<b>121 911,3</b>
3111 Příjmy z prodeje pozemků	535,3	544,9	554,7	564,7	574,9	524,7	6 412,3
3112 Příjmy z prodeje ostatních nem. a jejich částí							1 111,0
3113 Příjmy z prodeje ost. hmotného dlouhodobého majet	143,9	220,4	146,5	223,0	149,2	217,8	142,1
3121 Přijaté dary na pořízení dlouhodobého majetku							
3122 Přijaté příspěvky na pořízení dlouhodobého majetku	200,0	200,0	200,0	200,0	200,0	200,0	200,0
3202 Příjmy z prodeje majetkových podílů							
<b>Kapitálové příjmy</b>	<b>879,2</b>	<b>965,3</b>	<b>901,2</b>	<b>987,7</b>	<b>924,1</b>	<b>942,5</b>	<b>21 857,6</b>

Položky a druhové skupiny Verze 4.1 ze 4.11.2015	2017	2018	2019	2020	2021	2016	2015
	Výhled	Výhled	Výhled	Výhled	Výhled	Rozpočet	Rozpočet
4111 Neinvest. přijaté transfery z všeob.pokladní správy s	700,0	1 200,0	500,0	600,0	600,0	600,0	
4112 Neinv. přijaté transfery ze st.rozp. v rámci souhr.dot	43 350,0	43 350,0	43 350,0	44 217,0	44 217,0	43 350,0	42 313,5
4113 Neinv. přijaté transfery ze státních fondů							
4116 Ost.neinv.přijaté transfery ze stát. rozpočtu	14 194,4	14 451,5	14 897,6	15 212,3	15 611,1	26 175,4	28 121,3
4118 Neinvestiční převody z Národního fondu							
4119 Ost.neinv.přijaté transfery od rozp.ústřední úrovně							
4121 Neinv. přijaté transfery od obcí	324,8	326,5	328,2	329,9	331,7	323,1	324,7
4122 Neinv. přijaté transfery od krajů							6 892,5
4123 Ost.neinv. přijaté transfery od rozp.územ.úrovně							
4129 Ost.neinv. přijaté transfery od rozp.územ.úrovně							
4132 Přev.ost.vlastních fondů							
4133 Převody z vlastních rezervních fondů (jiných než org							
4152 Neinv.transfery od mezinár.institucí							
4159 Ost.neinv. přijaté transfery ze zahraničí							
4160 Neinv. přijaté transfery ze st.fin.aktiv							
4211 Invest. přijaté transfery z všeob.pokladní správy st.r							
4216 Ost.inv. přijaté transfery ze stát. rozp.						20 319,8	67 384,9
4219 Ost.inv. přijaté transfery od veřejných rozp.ústřední							
4221 Invest. přijaté transfery od obcí							
4222 Invest. přijaté transfery od krajů						2 000,0	2 000,0
4223 Invest. přijaté transfery od regionálních rad							15 000,0
4232 Invest. přijaté transfery od mezinár.institucí							
4233 Invest.dot. od Evropské unie							
4240 Inv. přijaté transfery ze st.fin.aktiv							
<b>Přijaté dotace</b>	<b>58 569,2</b>	<b>59 328,0</b>	<b>59 075,8</b>	<b>60 359,2</b>	<b>60 759,8</b>	<b>92 768,3</b>	<b>162 919,2</b>

VÝDAJE							
5011 Platy zaměstnanců	87 746,9	91 182,1	94 307,0	97 216,3	100 223,0	84 251,3	85 011,0
5019 Ostatní platy	67,1	69,2	571,3	73,4	75,4	65,0	63,0
5021 Ostatní osobní výdaje	4 557,0	5 204,2	4 138,0	4 863,1	4 990,4	4 313,5	3 764,3
5023 Odměny členů zastupitelstev obcí a krajů	3 469,8	4 600,3	3 556,3	3 570,3	3 584,5	3 392,3	3 396,5
5024 Odstupné	147,9	153,8	159,2	164,2	169,4	142,2	136,8
5027 Náležit. osob vykonávajících vojenská cvičení a dal							
5029 Ostatní platby za provedenou práci jinde nezařazené	180,7	187,1	192,9	198,3	203,7	174,6	189,4
5031 Povinné pojistné na soc. zab. a přísp. na politiku zar	23 215,7	24 371,7	24 905,2	25 648,7	26 416,3	22 307,7	22 753,3
5032 Povinné pojistné na veřejné zdravotní pojištění	8 357,6	8 773,7	8 965,8	9 233,6	9 509,9	8 029,2	8 019,2
5038 Povinné pojistné na úrazové pojištění	377,9	392,7	406,2	418,7	431,7	362,3	334,2
5039 Ost.povinné pojistné plac. zaměstnav.	53,9	56,0	58,0	59,8	61,7	51,8	50,9
5131 Potraviny							4,8
5132 Ochranné pomůcky	89,5	90,3	91,1	91,9	92,0	88,7	88,1
5134 Prádlo, oděv, obuv	306,3	309,1	311,9	314,7	315,0	303,5	301,3
5136 Knihy, učební pomůcky a tisk	274,2	276,6	279,1	281,6	282,0	271,8	324,6
5137 Drobný hm.dlouhodobý majetek	3 531,1	3 562,8	3 594,8	3 627,0	3 631,3	4 479,6	3 976,7
5139 Nákup materiálu jinde nezařazené	3 753,7	3 787,5	3 821,5	3 855,8	3 864,7	3 779,8	4 152,5
5141 Úroky vlastní	9 045,3	7 658,4	6 271,4	5 061,3	4 381,6	3 980,0	4 555,9
5142 Kursové rozdíly ve výdajích							
5144 Poplatky dluhové služby							
5149 Ost.úroky a ost.finanční výdaje							
5151 Studená voda	6 639,2	6 923,7	7 113,3	7 302,9	7 492,5	6 449,6	6 268,5
5152 Teplo	7 814,4	7 979,5	8 136,5	8 289,4	8 472,5	7 625,2	7 461,5
5153 Plyn	2 155,9	2 249,0	2 313,3	2 389,9	2 451,7	1 945,6	2 143,6
5154 Elektrická energie	7 886,3	8 291,4	8 715,4	9 036,9	9 295,5	7 440,6	7 383,7
5156 Pohonné hmoty a maziva	868,4	876,2	884,1	892,0	893,1	860,6	769,2
5157 Teplá voda	1 580,6	1 614,0	1 645,8	1 676,7	1 713,7	1 542,3	1 509,2
5161 Služby pošt	1 408,2	1 420,8	1 433,5	1 446,4	1 448,2	1 395,7	1 385,7
5162 Služby telekomunikací a radiokom.	1 295,4	1 307,2	1 319,1	1 331,0	1 332,8	1 283,8	1 225,1

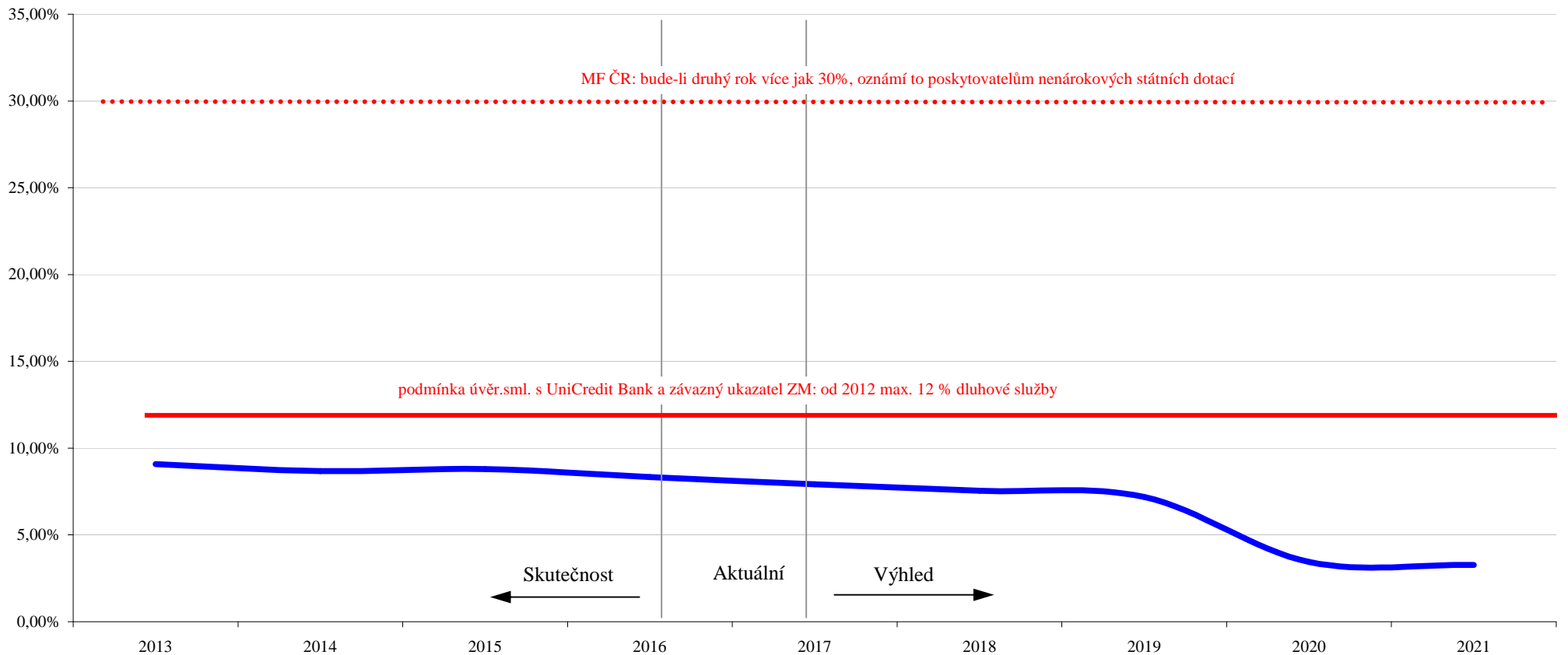
Položky a druhové skupiny Verze 4.1 ze 4.11.2015	2017	2018	2019	2020	2021	2016	2015
	Výhled	Výhled	Výhled	Výhled	Výhled	Rozpočet	Rozpočet
5163 Služby peněžních ústavů	2 371,9	2 393,1	2 414,5	2 436,1	2 439,1	8 907,0	9 587,7
5164 Nájemné	2 415,1	2 442,3	2 826,3	3 217,1	3 257,0	2 387,6	2 457,4
5165 Nájemné za půdu	29,0	29,5	30,0	30,5	31,0	28,5	28,6
5166 Konzultační, poradenské a právní služby	2 069,6	2 084,1	2 098,8	2 113,5	2 115,5	2 255,3	2 011,3
5167 Služby školení a vzdělávání	1 663,1	1 677,8	1 692,8	1 707,8	1 709,8	1 648,5	1 505,0
5168 Služby zpracování dat	1 991,7	2 009,6	2 027,7	2 045,9	2 048,5	1 973,9	1 959,2
5169 Nákup ostatních služeb	76 825,2	76 578,6	77 342,9	78 113,4	78 556,0	81 261,8	81 313,7
5171 Opravy a udržování	32 978,8	33 143,4	32 434,7	32 602,2	32 658,0	44 275,2	62 095,2
5172 Programové vybavení	719,0	725,5	732,0	738,6	739,5	712,6	986,4
5173 Cestovné (tuzemské i zahraniční)	830,0	834,2	843,4	842,7	870,4	830,9	991,2
5175 Pohoštění	1 041,9	1 052,3	1 062,1	1 072,5	1 073,8	1 032,3	1 041,0
5176 Účastnické poplatky na konference	115,4	116,4	117,4	118,5	118,5	114,4	113,5
5179 Ostatní nákupy jinde nezařazené	383,8	387,3	390,8	394,3	394,7	380,3	377,4
5192 Poskyt. neinvest. příspěvky a náhrady (část)	772,2	774,1	776,0	777,9	778,9	770,3	780,2
5193 Výdaje na dopravní územní obslužnost	1 327,0	1 351,0	1 375,0	1 400,0	1 425,0	1 302,0	1 357,0
5194 Věcné dary	495,5	500,3	505,1	509,9	512,6	490,7	547,4
5212 Neinv.transfery podnik.subjektům-fyz.os.							
5213 Neinv.transfery nefinančním podnik.subj. - práv. os.	311,6	314,5	317,4	320,3	320,7	308,9	306,6
5221 Neinv.transfery obecně prosp.organizacím	1 804,6	1 804,6	1 894,0	1 894,0	1 894,0	1 804,6	2 607,6
5222 Neinv.transfery občanským sdružením	14 655,8	14 713,9	15 095,2	15 653,3	15 711,3	14 726,1	14 041,1
5223 Neinv.transfery církvím a náboženským společnostem	18,3	18,5	18,7	18,9	18,9	18,1	908,0
5229 Ost.neinv.transfery nezisk.a pod.organiz.	3 127,3	3 128,2	3 268,2	3 269,2	3 270,2	3 126,3	2 991,9
5321 Neinv.transfery obcím							
5323 Neinv.transfery krajům	4 479,0	4 768,6	4 801,6	4 835,6	4 869,6	4 447,0	4 326,9
5329 Ost.neinv.dotace veř.rozp.územní úrovně	184,1	184,1	184,1	184,1	184,1	184,1	181,7
5331 Neinvest. přísp. zřízením přísp. org.	91 730,8	94 101,2	96 704,4	98 938,5	101 003,3	89 136,7	88 169,0
5332 Neinv.transfery vysokým školám	1 009,6	1 009,6	1 060,0	1 060,0	1 060,0	1 009,6	1 008,6
5333 Neinv.transf.školským práv.os.zřízením státem, kraji							
5336 Neinv. transfery. zřízením přísp. org.							10 049,3
5339 Neinv.transfery cizím přísp.org.	126,0	126,0	132,0	132,0	132,0	126,0	13,5
5361 Nákup kolků	72,2	72,9	73,6	74,3	74,3	71,5	73,0
5362 Platby daní a poplatků státnímu rozpočtu	32 388,5	32 539,1	32 692,3	32 852,4	30 285,4	32 317,6	37 078,1
5364 Vratky veř.rozp.ústřední úrovně transferů poskytnutých							32,8
5410 Sociální dávky							
5424 Náhrady mezd v době nemoci	1 281,0	1 344,5	1 374,4	1 415,3	1 457,8	1 229,6	1 102,7
5429 Ost.náhrady placené obyvatelstvu	63,8	64,3	64,8	65,3	65,4	63,3	62,9
5492 Dary obyvatelstvu	229,0	231,1	233,2	235,3	235,6	226,9	195,4
5493 Účel.neinv.transfery nepodnikajícím fyzickým osobám	41,8	42,2	42,6	43,0	43,1	41,4	41,1
5499 Ost.neinvest. transfery obyvatelstvu	1 587,2	1 662,6	1 663,6	1 865,2	1 918,0	1 534,3	1 398,6
5660 Neinvest.půjčené prostředky obyvatelstvu	4 970,6	4 085,8	3 280,7	2 178,8	725,5	5 325,8	7 081,4
5901 Nespecifikované rezervy	12 620,0	12 780,0	12 950,0	12 990,0	13 140,0	13 130,0	5 461,3
<b>Běžné výdaje</b>	<b>472 225,0</b>	<b>481 106,2</b>	<b>486 394,8</b>	<b>493 880,2</b>	<b>497 163,5</b>	<b>482 580,6</b>	<b>510 618,5</b>
6111 Programové vybavení						1 272,4	
6112 Ocenitelná práva						500,0	554,9
6113 Nehm.výsledky výzkumné a obdobné činnosti							
6119 Ost.nákup dlouhod.nehm.maj.							
6121 Budovy, haly a stavby	2 299,8	2 304,0	2 308,3	2 312,6	2 317,0	93 100,9	229 547,2
6122 Stroje, přístroje a zařízení						8 402,4	7 762,2
6123 Dopravní prostředky	719,6	1 102,0	732,6	1 115,2	745,8	1 786,3	1 136,9
6125 Výpočetní technika	1 445,0	1 487,5	1 487,5	1 487,5	1 487,5	1 402,5	7 170,9
6127 Umělecká díla a předměty	115,0	148,2	117,5	150,8	152,1	145,6	114,8
6130 Pozemky	1 210,8	1 221,7	1 232,7	1 243,8	1 255,0	1 000,0	2 050,0
6202 Nákup majetkových podílů							
6313 Inv.transfery nefinančním podnik.subjektům - práv.os.							
6321 Inv.transfery obecně prosp.organizacím							99,9

Položky a druhové skupiny Verze 4.1 ze 4.11.2015	2017	2018	2019	2020	2021	2016	2015
	Výhled	Výhled	Výhled	Výhled	Výhled	Rozpočet	Rozpočet
6322 Inv.transfery občanským sdružením							
6323 Inv.transf. církvím a náboženským společn.							
6329 Ost.inv.transfery nezisk. a pod. organizacím							20,0
6331 Invest.transfery státnímu rozpočtu							
6341 Investiční transfery obcím							
6342 Investiční transfery krajům							
6349 Ost.invest.transfery veř.rozpočtům územní úrovně							
6351 Invest. transfery zřiz.přísp.org.(mimo jiné veř.rozp.)						4 433,8	3 073,0
6356 Jiné inv.transf.zřiz.přísp.org.(získané od jiných veř.r							
6359 Inv.přísp. ost. přísp. org.	10,0	10,0	11,0	11,0	11,0	10,0	10,0
6371 Účelové inv.transfery nepodnikajícím fyz.os.							
6379 Ost.invest.transfery obyvatelstvu							1 131,7
6413 Inv.půjčené prostř.nefin.podni.subj.-práv.os.							
6419 Ost.inv.půjčené prostředky podnik.subjektům							
6422 Inv.půjčené prostředky občanským sdružením							
6429 Ost.inv.půjčené prostř. neziskovým apod.org.							
6441 Inv.půjčené prostředky obcím							
6451 Invest. půjčené prostředky zřízeným příspěvkovým							
6459 Inv. půjčené prostředky ostatním přísp.organizacím							
6460 Inv.půjčené prostředky obyvatelstvu							
6901 Rezervy kapitálových výdajů	21 635,2	21 895,5	22 115,9	22 396,4	22 407,0	38 003,9	18 264,2
<b>Kapitálové výdaje</b>	<b>27 435,4</b>	<b>28 168,9</b>	<b>28 005,5</b>	<b>28 717,3</b>	<b>28 375,4</b>	<b>150 057,8</b>	<b>270 935,7</b>
8115 Zm. stavu krátk.prostř.na BÚ	7 124,9	9 332,2	6 133,3	-4 689,8	3 820,4	35 981,2	132 855,7
8117 Aktiv.krátk.oper.řiz.likvid.-příjmy			2 000,0			85 000,0	45 000,0
8123 Dlouhodobé přijaté půjčené prostředky							
8124 Úhrazené splátky dlouhodob.půjč.prostředků	-30 892,6	-30 892,6	-30 890,6	-12 710,6	-12 710,6	-37 342,6	-39 492,6
8127 Aktiv.dlouh.operace řízení likvidity-příjmy							
8128 Aktiv.dlouh.operace řízení likvidity-výdaje							
8901 Operace z peněžních účtů organizace nemající char.	100,0	100,0	100,0	100,0	100,0	100,0	100,0
8902 Nerealizované kurzové rozdíly							
<b>Financování</b>	<b>-23 667,7</b>	<b>-21 460,4</b>	<b>-22 657,3</b>	<b>-17 300,4</b>	<b>-20 790,2</b>	<b>83 738,6</b>	<b>138 463,1</b>
<b>CELKEM - PŘÍJMY</b>	<b>523 328,1</b>	<b>530 735,5</b>	<b>537 057,6</b>	<b>539 897,9</b>	<b>546 329,1</b>	<b>548 899,8</b>	<b>643 091,1</b>
<b>- VÝDAJE</b>	<b>499 660,4</b>	<b>509 275,1</b>	<b>514 400,3</b>	<b>522 597,5</b>	<b>525 538,9</b>	<b>632 638,4</b>	<b>781 554,2</b>
<b>- FINANCOVÁNÍ</b>	<b>-23 667,7</b>	<b>-21 460,4</b>	<b>-22 657,3</b>	<b>-17 300,4</b>	<b>-20 790,2</b>	<b>83 738,6</b>	<b>138 463,1</b>

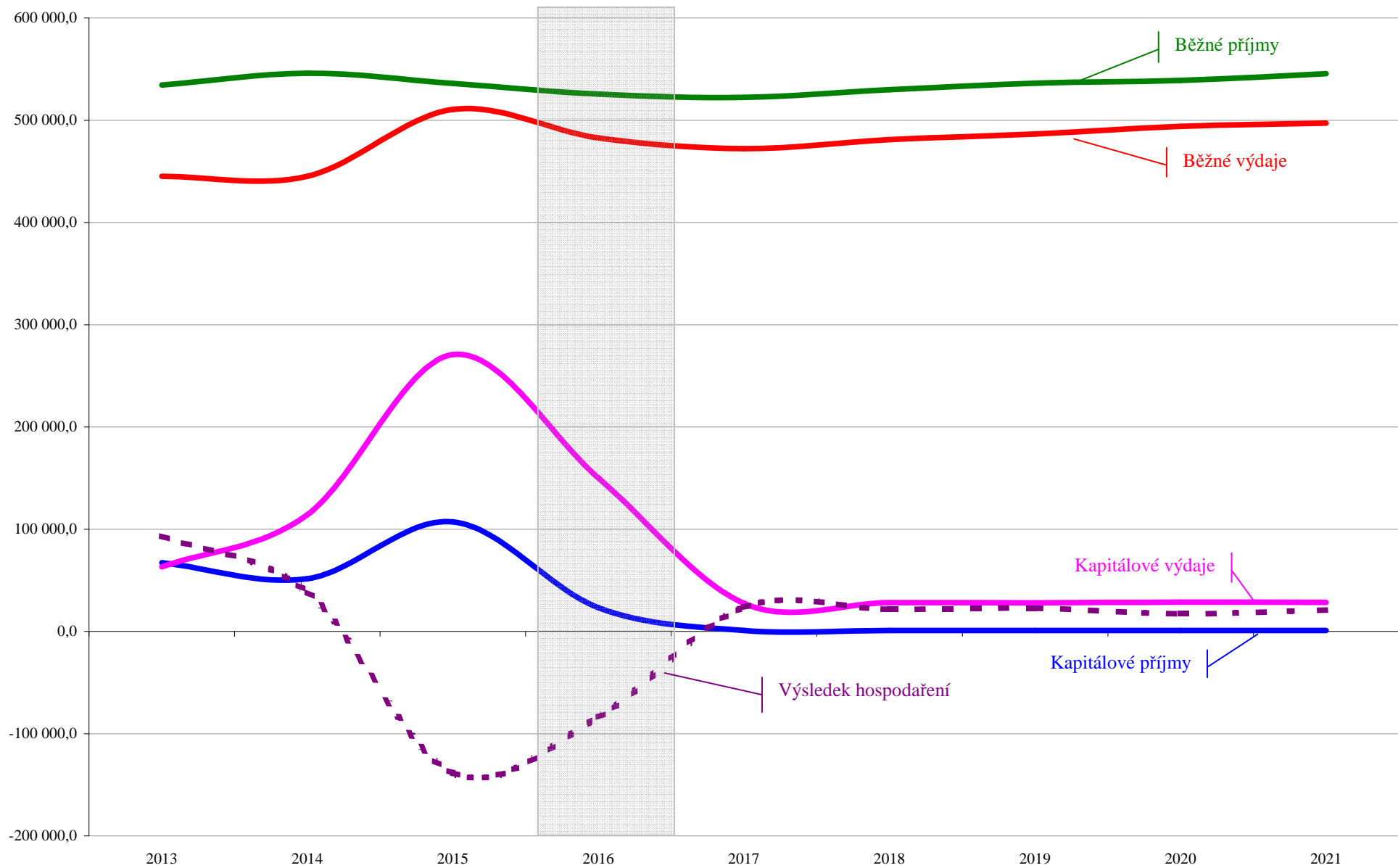
# Ukazatel dluhové služby

Verze 4.1 ze 4.11.2015								Rozpočet	Prosinec	
Název položky	Odkazy	2017	2018	2019	2020	2021	2016	2015	2014	2013
1 daňové příjmy (po konsolidaci)	třída 1	350 522,4	356 708,2	362 985,9	369 189,5	375 549,9	342 722,3	336 403,0	346 473,9	330 451,1
2 nedaňové příjmy (po konsolidaci)	třída 2	113 357,3	113 734,0	114 094,7	109 361,6	109 095,3	112 466,7	121 911,3	123 230,9	126 188,6
3 přijaté dotace - finanční vztah	položka 4112 + 4212	43 350,0	43 350,0	43 350,0	44 217,0	44 217,0	43 350,0	42 313,5	42 347,2	42 404,2
4 dluhová základna	ř.1 + ř.2 + ř.3	507 229,7	513 792,2	520 430,6	522 768,1	528 862,2	498 539,0	500 627,8	512 052,0	499 043,9
5 úroky	položka 5141	9 045,3	7 658,4	6 271,4	5 061,3	4 381,6	3 980,0	4 555,9	4 952,1	5 794,6
6 splátky jistin a dluhopisů	položky 8xx2 a 8xx4	30 892,6	30 892,6	30 890,6	12 710,6	12 710,6	37 342,6	39 492,6	39 492,6	39 492,6
7 splátky leasingu	položka 5178	201,8	203,6	205,4	207,2	207,5	200,0			
8 dluhová služba	ř.5 + ř.6 + ř.7	40 139,7	38 754,6	37 367,4	17 979,1	17 299,7	41 522,6	44 048,5	44 444,6	45 287,2
<b>9 Ukazatel dluhové služby</b>	ř.8 děleno ř.4	<b>7,91%</b>	<b>7,54%</b>	<b>7,18%</b>	<b>3,44%</b>	<b>3,27%</b>	<b>8,33%</b>	<b>8,80%</b>	<b>8,68%</b>	<b>9,07%</b>

Výpočet není pro obce povinný, ale provádí ho MF ČR pro své potřeby. V případě, že přesáhne 30%, vyzve obec k vysvětlení. Výklad Ministerstva financí ČR, čj. 124/54 463/2004 – ref. ing. R. Kotrba (platí od května 2004)



# Běžný a kapitálový rozpočet





## Rozpočtový výhled přepočtený na 1 obyvatele města

Verze 4.1 ze 4.11.2015	Výhled				
[tis.Kč]	2017	2018	2019	2020	2021

PŘÍJMY					
sdílené daně	9 975,06	10 208,11	10 432,97	10 654,72	10 881,92
ostatní daně	3 685,21	3 693,23	3 713,01	3 733,03	3 753,70
nedaňové příjmy celkem	4 417,66	4 432,35	4 446,40	4 261,95	4 251,57
kapitálové příjmy	34,26	37,62	35,12	38,49	36,01
dotace	2 282,51	2 312,08	2 302,25	2 352,27	2 367,88
<b>PŘÍJEM NA 1 OBYVATELE CELKEM</b>	<b>20 394,70</b>	<b>20 683,38</b>	<b>20 929,76</b>	<b>21 040,45</b>	<b>21 291,08</b>

VÝDAJE					
Zemědělství a lesní hospodářství	43,60	43,99	44,39	44,79	44,84
Průmysl a ostatní odvětví hospodářství	936,45	954,47	968,13	975,95	980,96
Služby pro obyvatelstvo	8 279,29	8 391,54	8 543,49	8 717,30	8 838,52
Sociální věci a politika zaměstnanosti	205,66	208,60	214,33	216,94	219,18
Obrana, bezpečnost a právní ochrana	634,52	657,49	678,56	698,13	717,60
Všeobecná veřejná správa a služby	7 811,82	7 995,13	8 001,80	8 087,74	8 061,86
Kapitálové výdaje	1 069,19	1 097,77	1 091,41	1 119,15	1 105,82
Ostatní výdaje a rezervy	491,82	498,05	504,68	506,24	512,08
<b>VÝDEJ NA 1 OBYVATELE CELKEM</b>	<b>19 472,34</b>	<b>19 847,04</b>	<b>20 046,78</b>	<b>20 366,23</b>	<b>20 480,86</b>

FINANCOVÁNÍ					
změna stavu krátkodobých pen. prostředků	277,67	363,69	239,02	-182,77	148,89
dlouhodobé přijaté půjčky	0,00	0,00	0,00	0,00	0,00
uhrazené splátky dlouhodobých půjček	-1 203,92	-1 203,92	-1 203,84	-495,35	-495,35
Změna stavu dlouhod.pen.prostředků (CP)	3,90	3,90	81,84	3,90	-463,76
<b>FINANCOVÁNÍ NA 1 OBYVATELE CELKEM</b>	<b>-922,36</b>	<b>-836,34</b>	<b>-882,98</b>	<b>-674,22</b>	<b>-810,22</b>

REKAPITULACE					
Příjmy na 1 obyvatele	20 394,70	20 683,38	20 929,76	21 040,45	21 291,08
Výdaje na 1 obyvatele	19 472,34	19 847,04	20 046,78	20 366,23	20 480,86
Financování na 1 obyvatele	-922,36	-836,34	-882,98	-674,22	-810,22

	Rozpočet	Prosinec	
2016	2015	2014	2013

9 690,18	9 513,09	9 510,98	9 096,35
3 666,11	3 685,92	3 787,83	3 587,46
4 382,96	4 783,27	4 730,01	4 843,53
36,73	857,60	582,26	1 144,82
3 615,29	6 392,25	4 321,87	4 424,58
<b>21 391,26</b>	<b>25 232,12</b>	<b>22 932,95</b>	<b>23 096,73</b>

48,28	47,47	49,96	48,83
972,69	1 069,02	847,01	995,71
8 740,07	9 806,05	8 150,53	8 426,10
179,41	252,59	298,76	269,16
606,40	593,07	493,18	495,19
7 748,19	8 051,98	7 243,76	6 851,53
5 847,93	10 630,35	4 380,25	2 426,70
511,69	214,28	0,00	0,00
<b>24 654,65</b>	<b>30 664,82</b>	<b>21 463,45</b>	<b>19 513,21</b>

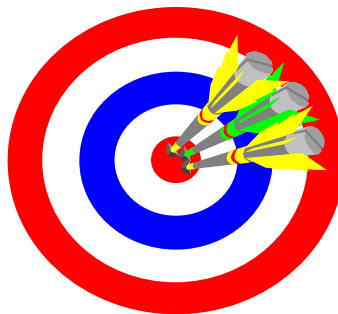
1 402,23	5 212,68	25,59	-2 081,60
0,00	0,00	0,00	0,00
-1 455,28	-1 549,52	-1 515,86	-1 515,86
3 316,45	1 769,53	20,77	13,93
<b>3 263,39</b>	<b>5 432,70</b>	<b>-1 469,50</b>	<b>-3 583,52</b>

21 391,26	25 232,12	22 932,95	23 096,73
24 654,65	30 664,82	21 463,45	19 513,21
3 263,39	5 432,70	-1 469,50	-3 583,52

# Rozhodnutí státu a vývoj celé společnosti

Výhled							Rozpočet			
Název	Jednotka	2017	2018	2019	2020	2021	2016	2015	Zdroj	Správce
<b>EKONOMIKA (ceny vč. aktuální sazby DPH)</b>										
Hrubý domácí produkt ČR (proti min.roku)	%	102,50%	102,30%	102,30%	102,30%	102,30%	102,50%	3,90%	MF ČR 7/2015	EKO
Průměrná míra inflace / inflační cíl	%	1,80%	1,80%	1,80%	1,80%	1,80%	1,50%	0,50%	MF ČR 7/2015	EKO
sazby ČNB: 3M PRIBOR (platná k 1.1. daného období)	%	1,00%	1,50%	2,00%	2,50%	2,50%	0,30%	0,30%	ČNB 5/2015	EKO
Průměrná hrubá měsíční nominální mzda k 31.12. ("průměrná změna proti předcházejícímu období)	%	28 971,00	30 130,00	31 185,00	32 167,00	33 180,00	27 857,00	26 760,00	a ČSÚ (skutečnost)	EKO
	%	4,00%	4,00%	3,50%	3,15%	3,15%	4,10%	4,20%	MF ČR 7/2015	EKO
Počet obyvatel ČR (ke konci roku)	osoby	10 544 000	10 545 000	10 545 000	10 545 000	10 545 000	10 542 000	10 538 000	MF ČR 7/2015	EKO
Nezaměstnanost v ČR (průměrná) - metoda VŠPS	%	5,40%	5,30%	5,30%	5,30%	5,30%	5,50%	5,70%	MF ČR 7/2015	EKO
Počet pracovních dnů	dny	251	251	252	252	252	253	251	Plánovací kalendář	EKO
Energie Voda (vodné + stočné)	Kč/m <sup>3</sup>	80,50	83,95	86,25	88,55	90,85	78,20	75,90	SVK, a.s.	SMM
Teplo dálkové (cena na předávací stanici)	Kč/GJ	604,59	617,37	629,51	641,33	655,50	589,95	577,28	CTZ, s.r.o.	EKO
Plyn: cena za odběr	Kč/MWh	847,00	883,30	907,50	937,75	961,95	762,30	882,09		SMM
stálá platba (služby)	Kč/měsíc	529,98	556,60	584,43	601,37	617,10	504,57	484,00	RWE, a.s.	EKO
Elektrika - běžný provoz: dodávka (tarif C 25d a C 26d)	Kč/MWh	1 306,80	1 355,20	1 421,75	1 512,50	1 603,25	1 260,82	1 387,87		SMM
distribuce+ost.poplatky	Kč/MWh	4 954,95	5 203,00	5 463,15	5 626,50	5 747,50	4 646,40	4 537,50		SMM
stálá platba	Kč/měsíc	237,16	260,15	274,67	290,40	296,45	235,95	228,69	E.ON, a.s.	SMM
- veř.osvětlení dodávka (tarif C62)	Kč/MWh	937,75	998,25	1 058,75	1 119,25	1 179,75	890,56	981,31		SMM
distribuce+ost.poplatky	Kč/MWh	4 954,95	5 203,00	5 463,15	5 626,50	5 747,50	4 646,40	4 537,50		SMM
stálá platba	Kč/měsíc	429,55	459,80	490,05	520,30	544,50	411,40	355,74	E.ON, a.s.	SMM
<b>DANĚ a POVINNÉ POJIŠTĚNÍ</b>										
Zdravotní pojištění celkem	%	13,5%	13,5%	13,5%	13,5%	13,5%	13,5%	13,5%	§2, 592/1992	PO
- zaměstnavatel	podíl	2/3	2/3	2/3	2/3	2/3	2/3	2/3	§9, 48/1997	PO
- zaměstnanec	podíl	1/3	1/3	1/3	1/3	1/3	1/3	1/3	§9, 48/1997	PO
Právnícké osoby - daň z příjmů (podíl UH na daních)	%	19,0%	19,0%	19,0%	19,0%	19,0%	19,0%	19,0%	§21, 586/1992	EKO
- pojistné na soc. zab. (>50 zaměstnanců)	%	25,00%	25,00%	25,00%	25,00%	25,00%	25,00%	25,00%	§7, odst.1) 589/1992	x
z toho důchodové	%	21,5%	21,5%	21,5%	21,5%	21,5%	21,5%	21,5%	§7, odst.1) 589/1992	PO
nemocenské	%	2,3%	2,3%	2,3%	2,3%	2,3%	2,3%	2,3%	§7, odst.1) 589/1992	PO
st.politika zaměstnanosti	%	1,2%	1,2%	1,2%	1,2%	1,2%	1,2%	1,2%	§7, odst.1) 589/1992	PO
- pojistné na veřejné zdravotní pojištění	%	9,00%	9,00%	9,00%	9,00%	9,00%	9,00%	9,00%	§9 odst.2, 48/1997	EKO
- úrazové pojištění zaměstnanců (povinné)	%	0,42%	0,42%	0,42%	0,42%	0,42%	0,42%	0,42%	125/1992, příloha2 (OKF)	PO
Fyzické osoby (závislá činnost) - daň z příjmů (podíl UH na daních)	%	15,0%	15,0%	15,0%	15,0%	15,0%	15,0%	15,0%	§16, 586/1992	EKO
- sociální pojištění	%	6,5%	6,5%	6,5%	6,5%	6,5%	6,5%	6,5%	§7,odst.1b) 589/1992	EKO
- zdravotní pojištění	%	4,50%	4,50%	4,50%	4,50%	4,50%	4,50%	4,50%	§9 odst.2, 48/1997	x
Daň z nabytí nemovitých věcí	%	4,0%	4,0%	4,0%	4,0%	4,0%	4,0%	4,0%	§26, 340/2013	EKO
Daň darovací - město UH (poskytnutí i přijetí)	%	0,0%	0,0%	0,0%	0,0%	0,0%	0,0%	0,0%	§ 17a, 19b 586/1992	EKO

Výhled							Rozpočet			
Název	Jednotka	2017	2018	2019	2020	2021	2016	2015	Zdroj	Správce
DPH: základní sazba	%	21,0%	21,0%	21,0%	21,0%	21,0%	21,0%	21,0%	§47, 235/2004	EKO
1. snížená sazba	%	15,0%	15,0%	15,0%	15,0%	15,0%	15,0%	15,0%	§47/ 235/2004	EKO
2. snížená sazba	%	10,0%	10,0%	10,0%	10,0%	10,0%	10,0%	10,0%	§47/235/2004	EKO
DOTACE PRO UHERSKÉ HRADIŠTĚ										
Příspěvek na školství	Kč/žák									EKO
Příspěvek na výkon státní správy	tis. Kč	43 350,0	43 350,0	43 350,0	44 217,0	44 217,0	43 350,0	42 315,5		EKO
Výkon zřizovat..fcí - Slovácké divadlo	tis. Kč	0,0	0,0	0,0	0,0	0,0	0,0	0,0		EKO
- knihovny - Knihovna BBB	tis. Kč	0,0	0,0	0,0	0,0	0,0	0,0	0,0		EKO
- pobočky obcí okresu UH	tis. Kč	0,0	0,0	0,0	0,0	0,0	0,0	0,0		EKO
<b>Příspěvek státu na financování voleb</b>										
volby do Parlamentu ČR (po 4 letech), § 6114 nebo a) § 6115	tis. Kč	700,0								PO
volby do Senátu (po 6 letech)	tis. Kč									PO
volby do zastupitelstev krajů (po 4 letech), § 6115	tis. Kč				600,0	600,0	600,0			PO
volby do zastupitelstva obcí (po 4 letech), § 6115	tis. Kč		500,0							PO
volby prezidenta republiky (po 5 letech), § 6118	tis. Kč		700,0							PO
volby do Evropský parlament (po 5 letech); § 6117	tis. Kč			500,0						PO



# Obecný vývoj města

Výhled						
Název	Jednotka	2017	2018	2019	2020	2021

A - Počet obyvatel města k 31.prosinci						
Jarošov	obyvatelé	2 315	2 315	2 315	2 315	2 315
Míkovice	obyvatelé	874	874	874	874	874
Vésky	obyvatelé	595	595	595	595	595
Sady	obyvatelé	1 323	1 323	1 323	1 323	1 323
Mařatice	obyvatelé	7 055	7 055	7 055	7 055	7 055
UH střed: Štěpnice a Mojmír	obyvatelé	4 675	4 675	4 675	4 675	4 675
Rybárny	obyvatelé	273	273	273	273	273
ostatní	obyvatelé	8 823	8 823	8 823	8 823	8 823
Počet obyvatel města celkem - skutečný	obyvatelé	25 660	25 660	25 660	25 660	25 660
- dle ČSÚ (pro RUD)*		25 287	25 287	25 287	25 287	25 287

\*) počet obyvatel pro Rozpočtové určení daní vychází z údajů Českého statistického úřadu, který do součtu nezahrnuje k trvalému pobytu přihlášené cizí státní příslušníky

B - Ostatní statistické údaje						
Počet obyvatel - v působnosti matriky	osoba	27 585	27 585	27 585	27 585	27 585
- v působnosti stavebního úřadu	osoba	31 740	31 740	31 740	31 740	31 740
- v působnosti pověřeného obecního úřadu	osoba	90 929	90 929	90 929	90 929	90 929
Nezaměstnanost v UH	procento	9,60%	9,60%	9,60%	9,60%	9,60%
Počet zaměstnanců pracujících na území města	osoba	17 903	17 903	17 903	17 903	17 903
Ø výnos z poplatků na jednu osobu - speciální agendy	Kč/osoba	29,40	29,40	29,40	29,40	29,40
- matrika	Kč/osoba	6,87	6,87	6,87	6,87	6,87
- stavební úřad	Kč/osoba	43,00	43,00	43,00	43,00	43,00
- živnost.úřad	Kč/osoba	9,50	9,50	9,50	9,50	9,50
Cestovní ruch - počet lázeňských hostů	osoba					
- počet rekreatantů	osoba					
- počet využitých lůžek k ubytování	kusy	32 000	32 000	32 000	32 000	32 000
Počet evidovaných psů	kusy	1 350	1 350	1 350	1 350	1 350
Ø počet povolených VHP-výher.hracích přístrojů (město)	kusy	15	10	10	10	10
Ø počet povolených THZ-tech.herních zařízení (stát)	kusy	170	170	170	170	170

	Rozpočet	Prosinec	
2016	2015	2014	Správce

2 315	2 315	2 290	DSA
874	874	884	DSA
595	595	588	DSA
1 323	1 323	1 307	DSA
7 055	7 055	6 991	DSA
4 675	4 675	4 744	DSA
273	273	268	DSA
8 823	8 550	8 415	DSA
25 660	25 660	25 487	DSA
25 287	25 287	25 287	EKO

27 585	27 585	27 396	DSA
31 740	31 740	31 740	SŽP
90 929	90 929	90 502	DSA
9,60%	9,60%	9,60%	ÚMA
17 903	17 903	17 846	ÚMA
29,40	30,79	26,35	DSA
6,87	6,87	5,34	DSA
43,00	43,00	20,00	SŽP
9,50	9,50	9,50	ŽO
			EKO
			EKO
32 000	32 000	25 000	EKO
1 350	1 350	1 350	EKO
15	19	16	EKO
170	170	170	EKO



# Charakteristika řízení města

Výhled						
Základní údaje	Jednotka	2017	2018	2019	2020	2021
<b>PERSONÁLNÍ ZÁLEŽITOSTI</b>						
Počet členů Zastupitelstva města	osoby	27	27	27	27	27
Počet členů Rady města	osoby	9	9	9	9	9
Počet uvolněných členů ZM (místostarostové bez rozlišení)	osoby	4	4	4	4	4
Počet výborů a komisí	ks	29	29	29	29	29
Počet členů ve výborech a komisích	osoby	246	246	246	246	246
z toho počet členů Majetkové komise	osoby	9	9	9	9	9
Městský úřad celkem (schválená tabulková místa)	osoby	238	238	238	238	238
z toho úředníci - samospráva	osoby	105	105	105	105	105
- státní správa	osoby	106	106	106	106	106
provozní pracovníci (řidiči, údržba, úklid, veř.služba)	osoby	27	27	27	27	27
Městská policie (schválená tabulková místa)	osoby	28	28	28	28	28
Náhrady mezd v době nemoci (z celkových mezd)	%	1,35%	1,35%	1,35%	1,35%	1,35%
Náhrada výdělků neuvolněného člena ZM (bez pracovního)	Kč/hod.	324,00	337,00	349,00	360,00	372,00
	procento	189,0%	189,0%	189,0%	189,0%	189,0%

	Rozpočet	Prosinec		
2016	2015	2014	2013	Správce
27	27	27	27	OSI
9	9	9	9	OSI
4	4	4	4	OSI
29	29	28	28	OSI
246	246	242	242	RM
9	9	11	11	RM
238	237	244	234	odkaz
105	101	115	110	odkaz
106	109	112	107	odkaz
27	27	17	17	odkaz
28	28	28	28	odkaz
1,35%	1,35%	1,50%	1,50%	PO
312,00	300,00	290,00	292,00	odkaz
189,0%	189,1%	190,9%	196,2%	odkaz

MEZIROČNÍ ZMĚNA TEMPA RŮSTU ROZPOČTU MĚSTA						
Běžné příjmy - vliv průměrné míry inflace	%	1,80%	1,80%	1,80%	1,80%	1,80%
- rozhodnutí orgánů města	%					
<b>Celkem běžné příjmy - změna růstu celkem</b>	<b>%</b>	<b>1,80%</b>	<b>1,80%</b>	<b>1,80%</b>	<b>1,80%</b>	<b>1,80%</b>
Běžné výdaje - vliv DPH - základní sazba	%	0,00%	0,00%	0,00%	0,00%	0,00%
- rozhodnutí orgánů města	%	0,90%	0,90%	0,90%	0,90%	0,90%
<b>Celkem běžné výdaje - změna růstu celkem</b>	<b>%</b>	<b>0,90%</b>	<b>0,90%</b>	<b>0,90%</b>	<b>0,90%</b>	<b>0,90%</b>
Výdaje se sníženou sazbou DPH - vliv změny sazby	%	0,00%	0,00%	0,00%	0,00%	0,00%
- rozhodnutí orgánů města	%	0,90%	0,90%	0,90%	0,90%	0,90%
<b>Výdaje se sníženou sazbou DPH (mimo energie, tj.jen odpady)</b>	<b>%</b>	<b>0,90%</b>	<b>0,90%</b>	<b>0,90%</b>	<b>0,90%</b>	<b>0,90%</b>

1,50%	0,50%	1,00%	1,40%	EKO
<b>1,50%</b>	<b>0,50%</b>	<b>1,00%</b>	<b>1,40%</b>	
0,00%	0,00%	0,00%	0,83%	EKO
0,75%	0,13%	0,00%	-0,83%	
<b>0,75%</b>	<b>0,13%</b>	<b>0,00%</b>	<b>0,00%</b>	
0,00%	0,00%	0,00%	0,88%	EKO
0,75%	0,13%	0,00%	0,88%	
<b>0,75%</b>	<b>0,13%</b>	<b>0,00%</b>	<b>0,88%</b>	

Změna poplatků za parkování	procento			5,0%		
Útlum vybraných činností (snížení o) <sup>1)</sup>	procento	10,0%	10,0%	10,0%	10,0%	10,0%
Rezerva z příjmů na havarijní-bezodkladné situace	procento	1,0%	1,0%	1,0%	1,0%	1,0%
Rezerva z příjmů na ostatní neočekávané výdaje	procento	1,5%	1,5%	1,5%	1,5%	1,5%

	5,0%			SMM
10,0%	10,0%	10,0%	10,0%	SŽP
1,0%	1,0%	1,0%	1,0%	EKO
1,5%	1,5%	1,5%	2,0%	EKO

1) popl. za znečištění ovzduší, škodlivé látky apod.

### Výhled

Základní údaje	Jednotka	2017	2018	2019	2020	2021
----------------	----------	------	------	------	------	------

	Rozpočet	Prosinec		
2016	2015	2014	2013	Správce

### Založené a řízené právnické osoby města

A - bez právní subjektivity (ORGANIZAČNÍ SLOŽKY)						
Jednotka sboru dobrovolných hasičů	počet o.s.	5	5	5	5	5
	zaměstnanci	5	5	5	5	5

5	5	5	5	odkaz
5	5	5	5	ÚKS

B - s právní subjektivitou						
Příspěvkové organizace	počet p.o.	15	15	15	15	15
Obecně prospěšné společnosti	počet o.p.s.	2	2	2	2	2
Obchodní společnosti	počet fy	3	3	3	3	3

15	15	15	15	odkaz
2	2	2	2	odkaz
3	3	3	3	odkaz


Výhled						
Základní údaje	Jednotka	2017	2018	2019	2020	2021

## Komise RM a výbory ZM

Název	Částka na činnost (zejména občerstvení)	2017	2018	2019	2020	2021
1 Kontrolní výbor	tis. Kč	1,2	1,2	1,2	1,2	1,2
2 Finanční výbor	tis. Kč	1,2	1,2	1,2	1,2	1,2
3 Komise architektury a regenerace MPZ	tis. Kč	1,2	1,2	1,2	1,2	1,2
4 Komise pro bydlení	tis. Kč	1,2	1,2	1,2	1,2	1,2
5 Komise cestovního ruchu a prezentace města	tis. Kč	1,2	1,2	1,2	1,2	1,2
6 Komise finanční	tis. Kč	1,2	1,2	1,2	1,2	1,2
7 Komise kulturní	tis. Kč	1,2	1,2	1,2	1,2	1,2
8 Komise pro nakládání s majetkem města	tis. Kč	3,6	3,6	3,6	3,6	3,6
9 Komise pro rozvoj města a strategické plánování	tis. Kč	1,2	1,2	1,2	1,2	1,2
# Komise sociální a zdravotní	tis. Kč	0,7	0,7	0,7	0,7	0,7
# Komise sportovní	tis. Kč	1,2	1,2	1,2	1,2	1,2
# Komise pro vzdělávání	tis. Kč	1,2	1,2	1,2	1,2	1,2
# Komise životního prostředí	tis. Kč	1,2	1,2	1,2	1,2	1,2
# Komise pro dopravu	tis. Kč	1,2	1,2	1,2	1,2	1,2
# Komise pro informační a komunikační technologie	tis. Kč	1,2	1,2	1,2	1,2	1,2
# Místní komise Jarošov	tis. Kč	1,2	1,2	1,2	1,2	1,2
# Místní komise Mařatice	tis. Kč	1,2	1,2	1,2	1,2	1,2
# Místní komise Míkovice	tis. Kč	1,2	1,2	1,2	1,2	1,2
# Místní komise Sady	tis. Kč	1,2	1,2	1,2	1,2	1,2
# Místní komise Vésky	tis. Kč	1,2	1,2	1,2	1,2	1,2
# Místní komise Štěpnice	tis. Kč	1,2	1,2	1,2	1,2	1,2
# Místní komise Rybárny	tis. Kč	1,2	1,2	1,2	1,2	1,2
# Hlavní inventarizační komise	tis. Kč	0,4	0,4	0,4	0,4	0,4
# Škodní komise	tis. Kč	0,4	0,4	0,4	0,4	0,4
# Komise pro poskytování půjček z Fondu rozvoje bydlení	tis. Kč	0,2	0,2	0,2	0,2	0,2
# Komise pro poskytování dotací z Fondu soc.pomoci a prevence	tis. Kč	0,2	0,2	0,2	0,2	0,2
# Návoslovná komise	tis. Kč	0,4	0,4	0,4	0,4	0,4
# Komise pro Cenu města Uherské Hradiště	tis. Kč	0,4	0,4	0,4	0,4	0,4
# Komise pro Cenu Vladimíra Boučka	tis. Kč	0,4	0,4	0,4	0,4	0,4
# Komise společenská - zrušena v roce 2015	tis. Kč	0	0	0	0	0
<b>CELKEM</b>	tis. Kč	<b>30,7</b>	<b>30,7</b>	<b>30,7</b>	<b>30,7</b>	<b>30,7</b>

	Rozpočet	Prosinec		
2016	2015	2014	2013	Správce

					tajemník
1,2	1,2	1,2	1,2	1,2	ÚIA
1,2	1,2	1,2	1,2	1,2	EKO
1,2	1,2	1,2	1,2	1,2	ÚMA
1,2	1,2	1,2	1,2	1,2	SMM
1,2	1,2	1,2	1,2	1,2	KŠS
1,2	1,2	1,2	1,2	1,2	EKO
1,2	1,2	1,2	1,2	1,2	KŠS
3,6	3,6	3,6	3,6	3,6	SMM
1,2	1,2	1,2	1,2	1,2	ÚMA
0,7	0,7	0,7	0,7	0,7	OSS
1,2	1,2	1,2	1,2	1,2	KŠS
1,2	1,2	1,2	1,2	1,2	KŠS
1,2	1,2	1,2	1,2	1,2	SMM
1,2	1,2	1,2	1,2	1,2	SMM
1,2	1,2				OSI
1,2	1,2	1,2	1,2	1,2	SŽP
1,2	1,2	1,2	1,2	1,2	KŠS
1,2	1,2	1,2	1,2	1,2	SMM
1,2	1,2	1,2	1,2	1,2	EKO
1,2	1,2	1,2	1,2	1,2	SŽP
1,2	1,2	1,2	1,2	1,2	KŠS
1,2	1,2				DSA
0,4	0,4	0,4	0,4	0,4	EKO
0,4	0,4	0,4	0,4	0,4	EKO
0,2	0,2	0,2	0,2	0,2	EKO
0,2	0,2	0,2	0,2	0,2	OSS
0,4	0,4	0,4	0,4	0,4	ÚMA
0,4	0,4	0,4	0,4	0,4	KŠS
0,4	0,4	0,4	0,4	0,4	KŠS
	1,2	1,2	1,2		
<b>30,7</b>	<b>31,9</b>	<b>29,5</b>	<b>29,5</b>		



# Rozpočtové určení výnosu daní a přírážky k daním

Výhled						
Název	jednotka	2017	2018	2019	2020	2021

## STÁTNÍ ROZPOČET - daňový výnos za ČR, na němž se podílí obec

1111 - daň z příjmu FO ze záv.činn.a fčních	tis. Kč					
1112 - daň z příjmu FO ostatní	tis. Kč					
1113 - daň z příjmu FO dle zvl. sazby (OSV)	tis. Kč					
1121 - daň z příjmu právnické osoby	tis. Kč					
1211 - daň z přidané hodnoty	tis. Kč					

## Rozpočtové určení daní (z.č. 243/2000 Sb.)

1111 - c) daň z příjmu FO ze záv.činn.a fčních	%	23,58%	23,58%	23,58%	23,58%	23,58%
- i) daň z provozovny	%					
- zaměstnanost (UH/ČR) - podíl z celko	%					
1112 - e) daň z příjmu FO ostatní	%	23,58%	23,58%	23,58%	23,58%	23,58%
- g) podíl daně z příjmů FO s bydlištěm	%	30,00%	30,00%	30,00%	30,00%	30,00%
1113 - d) daň z příjmu FO dle zvl. sazby (OS	%	23,58%	23,58%	23,58%	23,58%	23,58%
1121 - f) daň z příjmu právnické osoby	%	23,58%	23,58%	23,58%	23,58%	23,58%
1122 - h) daň z příjmu obce	%	100,00%	100,00%	100,00%	100,00%	100,00%
1211 - b) daň z přidané hodnoty	%	20,83%	20,83%	20,83%	20,83%	20,83%
1511 - a) daň z nemovitostí	%	100,00%	100,00%	100,00%	100,00%	100,00%

## Změna výnosu daní prerozdělovaných celostátně

1111 - c) daň z příjmu FO ze záv.činn.a fčních požitků						
- změna průměrné mzdy	%	4,00%	4,00%	3,50%	3,15%	3,15%
- vliv změny nezaměstnanosti	%	0,11%	0,11%			
- vliv změny sazby pro výpočet daně	%					
1112 - e) daň z příjmu FO ostatní	%	1,80%	1,80%	1,80%	1,80%	1,80%
1113 - d) daň z příjmu FO dle zvl. sazby (OS	%	1,80%	1,80%	1,80%	1,80%	1,80%
1121 - f) daň z příjmu právnické osoby						
- vliv změny HDP ČR	80%	2,00%	1,84%	1,84%	1,84%	1,84%
- vliv snížení nezaměstnanosti	50%	0,05%	0,05%			
- vliv zvýšení nezaměstnanosti	200%					
- vliv změny sazby pro výpočet daně	60%					
1211 - b) daň z přidané hodnoty						
- vliv změny HDP ČR	80%	2,00%	1,84%	1,84%	1,84%	1,84%
- vliv změny zákl.sazby pro výpočet daně	%					
- vliv změny 1.sníž.sazby pro výpočet daně	%					
- vliv změny 2.sníž.sazby pro výpočet daně	%					

	Rozpočet	Prosinec		
2016	2015	2014	2013	Správce

Predikce 9/2014				
144 200 000,0	135 800 000,0	129 900 000,0	126 130 000,0	EKO
13 600 000,0	13 500 000,0	13 300 000,0	12 820 000,0	EKO
4 500 000,0	4 500 000,0	3 600 000,0	2 680 000,0	EKO
137 000 000,0	131 900 000,0	127 500 000,0	120 720 000,0	EKO
331 800 000,0	321 600 000,0	315 600 000,0	308 460 000,0	EKO

23,58%	22,87%	22,87%	22,87%	EKO
				EKO
				EKO
23,58%	23,58%	23,58%	23,58%	EKO
30,00%	30,00%	30,00%	30,00%	EKO
23,58%	23,58%	23,58%	23,58%	EKO
23,58%	23,58%	23,58%	23,58%	EKO
100,00%	100,00%	100,00%	100,00%	EKO
20,83%	20,83%	20,83%	20,83%	EKO
100,00%	100,00%	100,00%	100,00%	EKO

4,10%	4,20%	3,10%	-0,40%	x
0,21%	0,43%	0,97%	-0,11%	x
	-15,63%			x
1,50%	0,50%	1,00%	1,40%	EKO
1,50%	0,50%	1,00%	1,40%	EKO
2,00%	-76,88%	1,60%	-1,12%	EKO
0,11%	0,21%	0,48%		EKO
			-0,21%	EKO
				EKO
2,00%	-76,88%	1,60%	-1,12%	EKO
			5,00%	EKO
			7,14%	EKO
	-33,33%			EKO



Výhled						
Název	jednotka	2017	2018	2019	2020	2021
<b>Procento podílu na celostátním výnosu daní (skladba dle ukazatelů)</b>						
Katastrální území - celá ČR	ha <sup>2</sup>	7 623 235,3852	7 623 235,3852	7 623 235,3852	7 623 235,3852	7 623 235,3852
- UH	ha <sup>2</sup>	2 125,6963	2 125,6963	2 125,6963	2 125,6963	2 125,6963
- váha ukazatele	%	3,00%	3,00%	3,00%	3,00%	3,00%
Podíl ukazatele Katastr.území (k 1.1.předch.roku)	%	0,000837%	0,000837%	0,000837%	0,000837%	0,000837%
Počet obyvatel - celá ČR	obyv.	10 538 000	10 542 000	10 544 000	10 545 000	10 545 000
- UH (1.1. předch.roku)	obyv.	25 287	25 287	25 287	25 287	25 287
- váha ukazatele	%	10,00%	10,00%	10,00%	10,00%	10,00%
Podíl ukazatele Počet obyvatel (k 1.1.předch.roku)	%	0,023996%	0,023987%	0,023982%	0,023980%	0,023980%
Počet žáků MŠ+ZŠ - celá ČR	obyv.	1 152 242	1 152 242	1 152 242	1 152 242	1 152 242
- UH	obyv.	3 282	3 282	3 282	3 282	3 282
- váha ukazatele	%	7,00%	7,00%	7,00%	7,00%	7,00%
Podíl ukazatele žáků (k 1.1.předch.roku)	%	0,019939%	0,019939%	0,019939%	0,019939%	0,019939%
Násobek postup.přechodů - celá ČR	násobek	17 493 600,00	17 493 600,00	17 493 600,00	17 493 600,00	17 493 600,00
- UH	násobek	28 970,11	28 970,11	28 970,11	28 970,11	28 970,11
- váha ukazatele	%	80,00%	80,00%	80,00%	80,00%	80,00%
Podíl ukaz.Násobek postupných přechodů	%	0,132483%	0,132483%	0,132483%	0,132483%	0,132483%
<b>Procento podílu UH na celostátním výnosu daní</b>		<b>0,177254%</b>	<b>0,177245%</b>	<b>0,177241%</b>	<b>0,177238%</b>	<b>0,177238%</b>

	Rozpočet	Prosinec		
2016	2015	2014	2013	Správce
7 623 235,3852	7 622 317,9071	7 623 422,5345	7 886 600,0000	EKO
2 125,6963	2 125,6927	2 125,6949	2 125,6967	odkaz
3,00%	3,00%	3,00%	3,00%	EKO
0,000837%	0,000837%	0,000837%	0,000809%	
10 536 433	10 510 547	10 514 212	10 484 000	EKO
25 287	25 266	25 343	25 454	odkaz
10,00%	10,00%	10,00%	10,00%	EKO
0,024000%	0,024039%	0,024104%	0,024173%	
1 152 242	1 152 242	1 124 154	1 181 646	odkaz
3 135	3 129	3 039	2 978	odkaz
7,00%	7,00%	7,00%	7,00%	EKO
0,019045%	0,019009%	0,018924%	0,017641%	
17 493 600,00	17 413 530,00	17 420 150,00	17 121 300,00	
28 970,11	28 945,91	29 034,64	29 034,64	
80,00%	80,00%	80,00%	80,00%	
0,132483%	0,132981%	0,133338%	0,135666%	
<b>0,176365%</b>	<b>0,176866%</b>	<b>0,177202%</b>	<b>0,178289%</b>	

### Změna výnosu daní v působnosti města UH

1111 - i) daň z provozovny zaměstnanost	%	2,50%	2,50%	2,50%	2,50%	2,50%
1112 - g) daň z příjmu u OSVČ s bydlištěm v	%	0,80%	0,80%	0,80%	0,80%	0,80%
1122 - h) daň z příjmu obce	%	0,50%	0,50%	0,50%	0,50%	0,50%
1511 - a) daň z nemovitostí	%					

2,50%	2,50%	2,50%	2,50%	
59,38%	63,54%	72,92%	71,88%	odkaz
0,50%	-0,50%		0,40%	
0,50%	0,50%	0,50%	0,50%	
			4,00%	odkaz

### Daňový výnos města UH

1111 - c) daň z příjmu FO ze záv.činn.a ření	tis. Kč	57 310,0	59 660,0	61 750,0	63 690,0	65 700,0
- i) daň z provozovny	tis. Kč	6 900,0	7 070,0	7 250,0	7 430,0	7 620,0
1112 - e) daň z příjmu FO ostatní	tis. Kč	950,0	950,0	950,0	950,0	950,0
- g) - podíl daně z příjmů FO	tis. Kč	6 360,0	6 410,0	6 460,0	6 510,0	6 560,0
1113 - d) daň z příjmu FO dle zvl. sazby (OSVČ)	tis. Kč	6 240,0	6 350,0	6 460,0	6 580,0	6 700,0
1121 - f) daň z příjmu právnické osoby	tis. Kč	59 800,0	60 930,0	62 050,0	63 190,0	64 350,0
1122 - h) daň z příjmu obce	tis. Kč	28 640,0	28 780,0	28 920,0	29 060,0	29 210,0
1211 - b) daň z přidané hodnoty	tis. Kč	118 400,0	120 570,0	122 790,0	125 050,0	127 350,0
1511 - a) daň z nemovitostí	tis. Kč	27 086,0	27 086,0	27 086,0	27 086,0	27 086,0
<b>Celkový daňový výnos (mimo daň UH)</b>	tis. Kč	<b>283 046,0</b>	<b>289 026,0</b>	<b>294 796,0</b>	<b>300 486,0</b>	<b>306 316,0</b>
Výnos na 1 obyv.UH - sdílené daně	Kč/obyv.	9 975 Kč	10 208 Kč	10 433 Kč	10 655 Kč	10 882 Kč
- daň z nemovitostí	Kč/obyv.	1 056 Kč	1 056 Kč	1 056 Kč	1 056 Kč	1 056 Kč
- daň příjmů UH	Kč/obyv.	1 116 Kč	1 122 Kč	1 127 Kč	1 133 Kč	1 138 Kč

54 770,0	51 010,0	49 322,2	50 628,0	
6 730,0	6 570,0	7 483,5	7 823,0	
940,0	940,0	630,9	892,1	
6 310,0	6 480,0	6 585,2	6 913,2	
6 100,0	5 640,0	6 125,0	5 377,9	
58 300,0	54 320,0	58 633,8	52 557,4	
28 500,0	28 587,6	27 965,0	23 518,4	
115 500,0	116 000,0	119 009,0	112 795,4	
27 086,0	27 086,0	27 480,0	27 086,1	
<b>275 736,0</b>	<b>268 046,0</b>	<b>275 269,5</b>	<b>264 073,2</b>	
9 690 Kč	9 390 Kč	9 722 Kč	9 096 Kč	x
1 056 Kč	1 056 Kč	1 078 Kč	1 040 Kč	x
1 111 Kč	1 114 Kč	1 097 Kč	903 Kč	x

# Místní poplatky (z.č. 565/1990 Sb.)

Výhled						
Místní poplatek	Vzorec / rozpětí	2017	2018	2019	2020	2021
<b>A - uplatňované místní poplatky</b>						
a) ze psů	až 1 500,-Kč/pes/rok	296,00	296,00	296,00	296,00	296,00
c) za užívání veř.prostranství (průměrná sazba za zábor)	až 10 Kč/m <sup>2</sup> ; spec.záb.100 Kč/m <sup>2</sup>	5,25	5,25	5,25	5,25	5,25
e) z ubytovací kapacity	6,-Kč/využitě lůžko/den	4,00	4,00	4,00	4,00	4,00
h) za komunální odpad: shromažďování, sběr, třídění, odvoz (skut.nákl.min.roku)	až 250,-Kč/osoba/rok	250,00	250,00	250,00	250,00	250,00
	až 750,-Kč/osoba/rok	250,00	250,00	250,00	250,00	250,00
	sleva: dítě narozené v daném roce	sleva celkové sazby [%]	-100%	-100%	-100%	-100%
	sleva: dítě 1 až 18 let věku	sleva celkové sazby [%]	-50%	-50%	-50%	-50%
<b>B - neuplatňované místní poplatky</b>						
b) za lázeňský nebo rekreační pobyt	až 15,- Kč/osoba/den					
d) ze vstupného	až 20% vstupného					
f) za povol.vjezdu motor.vozidlem do vybraných míst	až 20 Kč/den					
i) za zhodnocení stavebního pozemku (infrastruktura)	až rozdíl Kč/m <sup>2</sup> s TI a bez TI					

	Rozpočet	Prosinec	
2016	2015	2014	Správce
296,00	290,00	290,00	EKO
5,25	5,25	5,25	SMM
4,00	4,00	4,00	EKO
250,00	250,00	250,00	EKO
250,00	250,00	250,00	EKO
-100%	-100%		
-50%	-50%		
			EKO
			EKO
			EKO
			EKO



## Kapitálové příjmy (prodej majetku města)

Výhled										
Název	Jednotka	2017	2018	2019	2020	2021	2016	Rozpočet 2015	Prosinec 2014	Správce
byty	kusy									x
prodejní cena bytu	tis.Kč/byt	637,0	648,0	660,0	672,0	684,0	626,0	617,0	614,0	SMM
<b>byty celkem</b>	<b>tis. Kč</b>									
<i>pozn.: počet základních bytů, zůstávajících v majetku města</i>	<i>kusy</i>	<i>656</i>	<i>656</i>	<i>656</i>	<i>656</i>	<i>656</i>	<i>656</i>	<i>656</i>	<i>656</i>	
pozemky PZ Průmyslová	m <sup>2</sup>									SMM
- prodejní cena pozemku	Kč/m <sup>2</sup>				500	500				SMM
<b>PZ Průmyslová</b>	<b>tis. Kč</b>									
dosud nespecifikované pozemky	m <sup>2</sup>	1 000	1 000	1 000	1 000	1 000	1 000	1 000	1 000	SMM
- průměrná prodejní cena pozemku	Kč/m <sup>2</sup>	535,3	544,9	554,7	564,7	574,9	525,8	518,0	515,4	SMM
<b>nespecifikované pozemky</b>	<b>tis. Kč</b>	<b>535,3</b>	<b>544,9</b>	<b>554,7</b>	<b>564,7</b>	<b>574,9</b>	<b>525,8</b>	<b>518,0</b>	<b>515,4</b>	

# Kapitálové výdaje města

Výhled						
Název	Jednotka	2017	2018	2019	2020	2021
<b>CELKOVÉ OBJEMY NAVRŽENÉ DO ROZPOČTU</b>						
1. Příprava na rozvoj města	tis. Kč	3 619,3	3 634,4	3 649,7	3 665,1	3 680,7
2. Investice na zajištění provozu města	tis. Kč	3 245,9	3 704,0	3 304,9	3 720,8	3 352,7
3. Investiční akce s víceletým financováním (schvá z toho dotace	tis. Kč	7 570,0	7 570,0	7 570,0	7 570,0	7 570,0
4. Zásobník investic: - požadavky odborů a útvarů - nespecifikováno	tis. Kč	1 145,2	1 155,5	1 165,9	1 176,4	1 187,0
5. Ostatní (invest.rezervy a náklady na nové úvěry)	tis. Kč	12 920,0	13 170,0	13 380,0	13 650,0	13 650,0
CELKEM investiční výdaje Rozpočt. výhledu	tis. Kč	<b>28 500,4</b>	<b>29 233,9</b>	<b>29 070,5</b>	<b>29 782,3</b>	<b>29 440,4</b>
z toho dotace	tis. Kč					
podíl města	tis. Kč	28 500,4	29 233,9	29 070,5	29 782,3	29 440,4

	Rozpočet	Prosinec		
2016	2015	2014	2013	Správce
3 605,0	3 836,6	12 390,9	3 870,4	odkaz
3 603,8	4 676,9	4 103,2	3 144,4	odkaz
20 429,9	70 340,5	81 268,9	65 196,0	odkaz
-8 500,0	-48 784,2	-21 459,1	-31 500,0	odkaz
1 135,0	1 126,6	1 125,2	1 250,2	odkaz
12 740,0	9 234,8			odkaz
<b>41 513,7</b>	<b>89 215,4</b>	<b>98 888,2</b>	<b>73 461,0</b>	
-8 500,0	-48 784,2	-21 459,1	-31 500,0	
33 013,7	40 431,2	77 429,1	41 961,0	

1. Příprava na rozvoj města						
Program Regenerace MPZ*	tis. Kč	600,0	600,0	600,0	600,0	600,0
Studie, záměry a plány města (běžný výdaj)	tis. Kč	465,0	465,0	465,0	465,0	465,0
PD na rozvojové programy ÚMA	tis. Kč	300,0	300,0	300,0	300,0	300,0
PD na drobné činnosti v dopravě	tis. Kč	300,0	300,0	300,0	300,0	300,0
PD na drobné investice	tis. Kč	350,0	350,0	350,0	350,0	350,0
Metropol.sít' - shodné s příjmy z nájmu	tis. Kč	393,5	397,7	402,0	406,3	410,7
Výkupy pozemků	tis. Kč	1 210,8	1 221,7	1 232,7	1 243,8	1 255,0
Celkem	tis. Kč	3 619,3	3 634,4	3 649,7	3 665,1	3 680,7

600,0	600,0	1 200,0	510,0	ÚMA
465,0	465,0	306,0	340,0	ÚMA
300,0	300,0	459,0	510,0	ÚMA
300,0	100,0	45,0	50,0	SMM
350,0				OIN
390,0	283,3	281,6	279,3	odkaz
1 200,0	2 050,0	10 061,0	917,9	SMM
3 605,0	3 836,6	12 390,9	3 870,4	

\*stejnou částku poskytne také stát (podíl města je povinný)

2. Investice na zajištění provozu města						
Vodovod,kanalizace,ČOV - dle zákona	tis. Kč	<b>956,3</b>	<b>956,3</b>	<b>956,3</b>	<b>956,3</b>	<b>956,3</b>
Vozový parku MěÚ (obměna)	tis. Kč	414,2	417,9	421,7	425,5	429,3
- prodej starých vozidel (20% ceny obměny)	tis. Kč	-82,8	-83,6	-84,3	-85,1	-85,9
Vozový park JSDH (obměna)	tis. Kč	305,4	308,1	310,9	313,7	316,5
- prodej starých vozidel (20% ceny obměny)	tis. Kč	-61,1	-61,6	-62,2	-62,7	-63,3
Vozový park MP (obměna)	tis. Kč		376,0		376,0	
- prodej starých vozidel (20% ceny obměny)	tis. Kč		-75,2		-75,2	
Výpočetní technika (obměna po 4 letech)	tis. Kč	1 445,0	1 487,5	1 487,5	1 487,5	1 487,5
Aquapark (obměna technologií apod.)	tis. Kč					
Nákup uměleckých děl	tis. Kč	95,8	96,7	97,6	98,5	99,4
Charitat.akce-dražby uměleckých předmětů	tis. Kč	19,2	19,5	19,9	20,3	20,7
Malířské sympozium - nákup uměleckých děl městem	dle statusu		32,0		32,0	32,0
10. Slovácké muzeum - Cena V.Boučka (sbírková čin	tis. Kč	<b>10,0</b>	<b>10,0</b>	<b>11,0</b>	<b>11,0</b>	<b>11,0</b>
Příspěvek ČSAD na nákup autobusu MHD	tis. Kč					
Celkem (sníženo o prodeje starých vozidel)	tis. Kč	3 102,0	3 483,6	3 158,4	3 497,8	3 203,5

<b>956,3</b>	<b>956,3</b>	<b>956,3</b>	<b>1 062,5</b>	odkaz
410,5	407,4	406,9	452,1	SMM
-82,1	-81,5	-81,4	-90,4	SMM
302,7	300,4	300,0	231,3	ÚKS
-60,5	-60,1	-19,1	-46,3	ÚKS
376,0		376,0		MP
-75,2		-61,2		MP
1 402,5	1 360,0	1 147,5	1 275,0	OSI
	<b>1 530,0</b>			KŠS
94,9	94,2	93,7	103,1	KŠS
18,9	18,6	18,5	20,4	KŠS
32,0		32,0		KŠS
<b>10,0</b>	<b>10,0</b>	80,0		odkaz
		692,3		SMM
3 386,0	4 535,3	3 941,5	3 007,7	

Výhled						
Název	Jednotka	2017	2018	2019	2020	2021

		Rozpočet			Prosinec
2016	2015	2014	2013	Správce	

### 3. Investiční akce s víceletým financováním (schválené k realizaci)

(schválení je nutné z důvodu prokázání souhlasu s realizací při uzavírání smluv o dílo a nastavení financování v rozpočtovém výhledu)

Pozn.: nově zařazované akce, případně změny v již schválených akcích, jsou podbarveny

#### 3.1 - Akce s očekávanou dotací

Na základě rozhodnutí příslušných orgánů města jsou v souladu se směrnicí tajemníka č. 9/2011 o Řízení dotačních projektů schváleny Projektové listy (interní dokumenty, které formalizují existenci projektu, definují přípravné a realizační týmy, které v čele s jejich manažerem zodpovídají za naplnění požadavků spojených s přípravou a realizací projektu). Následně je odborem APR podána žádost o poskytnutí dotace. Pozn.: po schválení dotace je zde akce ponechána jen je-li víceletá (jednoleté jsou zařazeny přímo do rozpočtu běžného roku).

ZŠ UNESCO: oprava soc.zařiz.a oplocení - jen s dot	tis. Kč					
z toho dotace	tis. Kč					

11 030,0	70,0			OIN
-8 500,0				ÚMA

#### 3.2 - Místní komise

Pro potřeby místních částí je vyčleněna část finančních prostředků, získaná z očekávaného výběru daně z nemovitostí. Návrhy za jednotlivé městské části budou předkládat příslušné místní komise (do doby jejich rozhodnutí jsou prostředky uloženy v "rezervě"):

<b>Místní komise Jarošov - rezerva</b>	tis. Kč	1 137,0	1 137,0	1 137,0	1 137,0	1 137,0
přesun nedočerpané rezervy 2015 do 2016	tis. Kč					
vratka z OD za rek.chodníků v roce 2014	tis. Kč					
2015: převod odborům na realizaci						
<b>Místní komise Míkovice - rezerva</b>	tis. Kč	437,0	437,0	437,0	437,0	437,0
přesun nedočerpané rezervy 2015 do 2016	tis. Kč					
přesun nedočerpané rezervy 2014 do 2015	tis. Kč					
vratka z OD za zábradlí v roce 2014	tis. Kč					
2015: převod odborům na realizaci	tis. Kč					
<b>Místní komise Věsky - rezerva</b>	tis. Kč	328,0	328,0	328,0	328,0	328,0
přesun nedočerpané rezervy 2015 do 2016	tis. Kč					
přesun nedočerpané rezervy 2014 do 2015	tis. Kč					
<b>Místní komise Sady - rezerva</b>	tis. Kč	823,0	823,0	823,0	823,0	823,0
2015: převod odborům na realizaci	tis. Kč					
<b>Místní komise Mařatice - rezerva</b>	tis. Kč	3 527,0	3 527,0	3 527,0	3 527,0	3 527,0
<b>Místní komise Štěpnice (vč.Mojmíru) - rezerva</b>	tis. Kč	1 195,0	1 195,0	1 195,0	1 195,0	1 195,0
přesun nedočerpané rezervy 2015 do 2016	tis. Kč					
přesun nedočerpané rezervy 2014 do 2015	tis. Kč					
přesun nedočerpané rezervy 2014 do 2015	tis. Kč					
2015: převod odborům na realizaci						
<b>Místní komise Rybárny - rezerva</b>	tis. Kč	123,0	123,0	123,0	123,0	123,0
přesun nedočerpané rezervy 2015 do 2016	tis. Kč					

1 137,0	1 137,0			EKO
847,8	-847,8			EKO
	10,8			SMM
	-300,0			
437,0	109,0	195,0		EKO
203,7	-203,7			EKO
	195,0	-195,0		EKO
	25,7			SMM
	-126,0			
328,0	327,0	38,7		EKO
365,7	-365,7			EKO
	38,7	-38,7		
823,0	825,0			EKO
	-822,0	812,9		
3 527,0	3 537,0			EKO
1 195,0	1 209,0	710,1		EKO
289,7	-289,7			EKO
	710,1	-710,1		EKO
	0,6			SMM
	-1 630,0			
123,0	123,0			EKO
123,0	-123,0			EKO

Výhled						
Název	Jednotka	2017	2018	2019	2020	2021
<b>3.3 - Ostatní akce</b>						
<b>Modernizace přírodovědných učeben ZŠ</b>	tis. Kč					
z toho dotace ROP	tis. Kč					
úhrada z prostředků škol: ZŠ Unesco	tis. Kč	-105,1	-105,1			
ZŠ Za Alejí	tis. Kč	-76,6	-76,6			
ZŠ Sportovní	tis. Kč	-151,0	-150,9			
ZŠ Větrná	tis. Kč	-86,2	-86,1			

CELKEM investiční náklady	tis. Kč	<b>7 570,0</b>	<b>7 570,0</b>	<b>7 570,0</b>	<b>7 570,0</b>	<b>7 570,0</b>
z toho dotace	tis. Kč					
podíl města	tis. Kč	7 570,0	7 570,0	7 570,0	7 570,0	7 570,0

Rozpočet					Prosinec
2016	2015	2014	2013	Správce	
		7 881,0		OIN	
	-195,0	-4 691,7		OIN	
-105,1	-105,1	-105,1		KŠS	
-76,6	-76,6	-76,6		KŠS	
-151,0	-151,0	-151,0		KŠS	
-86,2	-86,2	-86,2		KŠS	

<b>20 429,9</b>	<b>70 340,5</b>	<b>81 268,9</b>	<b>65 196,0</b>	
-8 500,0	-48 784,2	-21 459,1	-31 500,0	
11 929,9	21 556,3	59 809,8	33 696,0	

Výhled						
Název	Jednotka	2017	2018	2019	2020	2021

4. Strategické investice (rozklad uveden v zásobníku)						
A) akce k realizaci (zařazení do rozpočtu) z toho dotace (bez rozlišení roků)	tis. Kč tis. Kč	27 355,2	28 078,4	27 904,6	28 605,9	28 253,4 -8 500,0
B) akce k přípravě na realizaci (hotová PD, možnost dotace) z toho dotace (bez rozlišení roků)	tis. Kč tis. Kč	73 700,0	219 500,0	10 500,0	104 500,0	17 520,0 -195 706,0
C) akce k evidenci v zásobníku (malá pravděpodobnost realiz.) z toho dotace (bez rozlišení roků)	tis. Kč tis. Kč	80 033,0	117 600,0	81 450,0	465 273,0	262 850,0
D) akce k vyřazení ze sledování z toho dotace (bez rozlišení roků)	tis. Kč tis. Kč	27 970,0	30 000,0			
<b>Celkem</b>	tis. Kč	209 058,2	395 178,4	119 854,6	598 378,9	104 417,4

	Rozpočet	Prosinec		
2016	2015	2014	2013	Správce

74 470,2	93 255,9 -48 784,2	54 284,2 -52 850,8	50 311,3 -36 104,8	odkaz odkaz
173 600,0		55 470,0	7 000,0	odkaz odkaz
75 695,0	109 851,0	39 576,0	111 496,0	odkaz odkaz
28 500,0	-44 205,0	-37 471,0		odkaz odkaz
352 265,2	110 117,7	59 008,4	132 702,5	

5. Ostatní (invest.rezervy a náklady na nové úvěry)						
Úroky z nového úvěru na investiční rozvoj města	tis. Kč					
Rezerva na spolufinanc.dotačních projektů	tis. Kč	12 920,0	13 170,0	13 380,0	13 650,0	13 650,0
<b>Celkem</b>	tis. Kč	12 920,0	13 170,0	13 380,0	13 650,0	13 650,0

				odkaz
12 740,0	9 234,8			
12 740,0	9 234,8			

NEZAŘAZENO - z důvodu nedostatku peněžních prostředků						
1. Příprava na rozvoj města	tis. Kč					
2. Investice na zajištění provozu města	tis. Kč					
3. Investiční akce s víceletým financováním (schvá)	tis. Kč	x	x	x	x	x
4. Zásobník investic	tis. Kč	107 388,2	145 678,4	109 354,6	493 878,9	291 103,4
5. Ostatní (invest.rezervy a náklady na nové úvěry)	tis. Kč					
	tis. Kč	107 388,2	145 678,4	109 354,6	493 878,9	291 103,4

x	x	x	x	
150 165,2	203 106,9	93 860,2	161 807,3	
150 165,2	203 106,9	93 860,2	-161 807,3	



# DPH - Daň z přidané hodnoty (uvedeny pouze velké částky běžného provozu)

Výhled						
	jednotka	2017	2018	2019	2020	2021

A - daň na výstupu (odvod DPH z příjmů města)						
Kněžpolský les	tis. Kč	-278,3	-283,3	-288,4	-293,6	-298,9
Vodovod a kanalizace (pro SVK)	tis. Kč	-23,8	-23,8	-23,8	-23,8	-23,8
Vzdělávací zóna - školy	tis. Kč	-600,0	-609,1	-618,2	-626,7	-631,1
Budova kino Hvězda (do 2020 kvůli DPH ze stavb)	tis. Kč	-157,2	-157,2	-157,2	-157,2	-157,2
Kulturní památky - nájemné	tis. Kč	-1 004,5	-1 014,2	-1 024,1	-1 034,2	-1 044,3
sportovní majetek - nemovitosti	tis. Kč	-23,1	-23,1	-23,1	-23,1	-23,1
sportovní majetek - vybavení	tis. Kč	-0,9	-0,9	-0,9	-0,9	-0,9
Chata Vyškovec	tis. Kč	-5,3	-5,3	-5,4	-5,4	-5,5
Domovní kotelný 5 ks (CZT)	tis. Kč	-26,0	-26,0	-26,0	-26,0	-26,0
nebytové hospodářství - služby	tis. Kč	-508,6	-525,1	-539,8	-553,4	-567,0
nebytové hospodářství - nájemné	tis. Kč	-1 968,6	-1 989,3	-2 010,2	-2 031,3	-2 052,8
Sloupy veřejného osvětlení	tis. Kč	-100,8	-100,8	-100,8	-100,8	-100,8
Sociální zařízení ul. Hradební	tis. Kč	-25,3	-25,7	-26,2	-26,6	-27,1
Pozemky - drobné pronájmy	tis. Kč	-618,7	-624,4	-630,1	-635,9	-641,8
Pronájmy (různé)	tis. Kč					
Pult centrální ochrany	tis. Kč	-53,0	-54,0	-54,9	-55,9	-56,9
	tis. Kč					
<b>Celkem městem odvedená DPH</b>		<b>-5 393,9</b>	<b>-5 462,1</b>	<b>-5 529,1</b>	<b>-5 594,8</b>	<b>-5 657,1</b>

B - daň na vstupu (uplatnění DPH z výdajů města)						
vzdělávací zóna - služby k nájmu (přes EDUHA)	tis. Kč	622,1	627,7	633,3	639,1	1 176,3
chata Vyškovec	tis. Kč	20,5	21,0	21,6	22,1	45,4
energie bytové hospod.: voda a teplo	tis. Kč	1 155,9	1 191,2	1 218,7	1 245,8	2 521,5
elektrika a plyn	tis. Kč	342,4	351,8	360,8	369,2	747,7
energie nebytové hospod.: voda a teplo	tis. Kč	361,9	372,0	380,3	388,6	786,6
elektrika a plyn	tis. Kč	141,0	147,6	154,4	159,9	324,8
<b>Celkem městem uplatňovaná DPH</b>		<b>2 643,8</b>	<b>2 711,3</b>	<b>2 769,1</b>	<b>2 824,7</b>	<b>5 602,3</b>

	Rozpočet	Prosinec		
2016	2015	2014	2013	Správce
-272,8	-274,1	-271,4	-137,6	EKO
-23,8	-38,2	-102,4	-128,3	EKO
-598,9	-125,1	-527,9	-512,2	EKO
-157,2	-157,2	-157,2	-157,2	EKO
-984,1	-1 011,1	-1 003,3	-866,4	EKO
-23,1	-22,7	-890,7	-890,7	EKO
-0,9	-8,8	-536,9	-538,3	EKO
-5,2	-1,8	-3,8	-4,3	EKO
-26,0	-26,0	-25,6	-51,1	EKO
-494,3	-17,4	-468,7	-477,4	EKO
-1 950,8	-2 062,3	-2 223,9	-2 704,1	EKO
-100,8	-86,8	-100,8	-100,8	EKO
-24,8	-41,5	-16,9	-13,4	EKO
-613,3	-612,4	-654,3	-548,7	EKO
				EKO
-52,1	-44,0	-57,4	-61,9	EKO
				EKO
<b>-5 328,1</b>	<b>-4 529,4</b>	<b>-7 041,1</b>	<b>-7 192,4</b>	

616,4	569,3	569,7	623,3	EKO
19,9	26,6	10,0	10,1	EKO
1 125,7	1 097,7	886,7	1 051,8	EKO
330,2	328,8	302,3	367,4	EKO
350,8	116,9	250,6	342,0	EKO
133,9	53,2	85,0	120,8	EKO
<b>2 576,9</b>	<b>2 192,5</b>	<b>2 104,3</b>	<b>2 515,4</b>	





# Koeficienty daní z nemovitostí

## Výhled

	2017	2018	2019	2020	2021
--	------	------	------	------	------

## Rozpočet

2016	2015	Správce
------	------	---------

## A - Koeficient dle velikosti obce

Dle z.č. 338/1992 Sb., o dani z nemovitostí je město UH v kategorii 25 až 50 tis. obyvatel, v níž je zákonem stanovený koeficient 2,5.

Obec může vydat OZV, jíž zvýší zákonný koeficient o 1 nebo sníží o 3 kategorie. Pro město UH jsou tedy přípustné koeficienty:

3,5 (zvýšený)

**2,5 (základní)**

2,0 (snížený o 1 kategorii)

1,6 (snížený o 2 kategorie)

1,4 (snížený o 3 kategorie)

## Pozemky (mimo pozemky zastavěné stavbami, lesy ochranné a lesy zvláštního určení, vodní plochy mimo chov ryb, pozemky pro obranu státu)

Stavební	UH střed	3,5	3,5	3,5	3,5	3,5	3,5	3,5	EKO
	Mařatice	3,5	3,5	3,5	3,5	3,5	3,5	3,5	EKO
	Jarošov	2,5	2,5	2,5	2,5	2,5	2,5	2,5	EKO
	Míkovice	2,5	2,5	2,5	2,5	2,5	2,5	2,5	EKO
	Sady	2,5	2,5	2,5	2,5	2,5	2,5	2,5	EKO
	Věsky	2,5	2,5	2,5	2,5	2,5	2,5	2,5	EKO

sazby daně dle zákona a) orná půda, chmelnice, vinice, zahrady, ovocné sady = 0,75 % průměrné ceny půdy stanovené Vyhl.MZ ČR 613/1992 Sb.

(krát koef.obce) b) trvalé travní porosty, hosp.lesy a rybníky s intenz.a prům.chovem ryb = 0,25 % prům.ceny půdy

c) zastavěné plochy a nádvoří = 0,20 Kč/m<sup>2</sup>

d) stavební pozemky = 2,00 Kč/m<sup>2</sup>

e) ostatní plochy, pokud jsou předmětem daně = 0,20 Kč/m<sup>2</sup>

## Stavby (mimo vlastnictví státu, obce na svém k.ú., kraje na svém území, konzulátů, církví, sdružení občanů,

bydlení a rekreace občanů ZTP, školy, kult.památky, pro přepravu MHD, změna syst.vytápění-5let, stavby pronajaté obci atd.)

Obytné domy	UH střed	3,5	3,5	3,5	3,5	3,5	3,5	3,5	EKO
	Mařatice	3,5	3,5	3,5	3,5	3,5	3,5	3,5	EKO
	Jarošov	2,5	2,5	2,5	2,5	2,5	2,5	2,5	EKO
	Míkovice	2,5	2,5	2,5	2,5	2,5	2,5	2,5	EKO
	Sady	2,5	2,5	2,5	2,5	2,5	2,5	2,5	EKO
	Věsky	2,5	2,5	2,5	2,5	2,5	2,5	2,5	EKO
Ostatní	celé město	3,5	3,5	3,5	3,5	3,5	3,5	3,5	EKO

sazby daně dle zákona a) obytné domy = 2 Kč/m<sup>2</sup> zastavěné plochy + 0,75 Kč za každé další nadzemní podlaží

(krát koef.obce) b) stavby a domy pro individuální rekreaci 6 Kč/m<sup>2</sup> + 0,75 Kč za každé další nadzemní podlaží

c) sloužících pro zemědělskou prvovýrobu, pro lesní a vodní hospodářství = 2 Kč za 1 m<sup>2</sup>

d) sloužících pro průmysl, stavebnictví, dopravu, energetiku a ostatní zemědělskou výrobu = 10 Kč za 1 m<sup>2</sup>

e) sloužících pro ostatní podnikatelskou činnost = 10 Kč za 1 m<sup>2</sup>

f) garáže vystavěné odděleně od bytových domů 8 Kč za 1 m<sup>2</sup>

## B - Místní koeficient

Obec může obecně závaznou vyhláškou pro všechny nemovitosti na území celé obce stanovit jeden místní koeficient

ve výši **2, 3, 4 nebo 5**. Tímto koeficientem se vynásobí daňová povinnost poplatníka za jednotlivé druhy

pozemků (s výjimkou pozemků typu orné půdy, chmelnic, vinic, zahrad, ovocných sadů a trvalých travních porostů),

staveb, samostatných nebytových prostorů a za byty, popřípadě jejich soubory.

Místní koeficient	2	2	2	2	2	2	2	2	EKO
-------------------	---	---	---	---	---	---	---	---	-----

Výhled					
	2017	2018	2019	2020	2021

Rozpočet		
2016	2015	Správce

## C - očekávaný stavební rozvoj (změna stavu)

Pozemky (změna dle vývoje výstavby)	0,0%	0,0%	0,0%	0,0%	0,0%
Stavby (nová výstavba a "bourání" stávající)	0,0%	0,0%	0,0%	0,0%	0,0%

0,0%	0,0%	
0,0%	0,0%	

Příjem daně z nemovitostí						
Pozemky	Jarošov	326,8	326,8	326,8	326,8	326,8
	Míkovice	190,5	190,5	190,5	190,5	190,5
	Věsky	253,3	253,3	253,3	253,3	253,3
	Sady	166,8	166,8	166,8	166,8	166,8
	Mařatice	792,7	792,7	792,7	792,7	792,7
	UH střed Štěpnice+Mojmír	80,0	80,0	80,0	80,0	80,0
	Rybárny ostatní	10,0 107,4	10,0 107,4	10,0 107,4	10,0 107,4	10,0 107,4
Stavby	Jarošov	2 257,1	2 257,1	2 257,1	2 257,1	2 257,1
	Míkovice	608,5	608,5	608,5	608,5	608,5
	Věsky	456,3	456,3	456,3	456,3	456,3
	Sady	2 192,4	2 192,4	2 192,4	2 192,4	2 192,4
	Mařatice	8 874,3	8 874,3	8 874,3	8 874,3	8 874,3
	UH střed Štěpnice+Mojmír	2 970,3	2 970,3	2 970,3	2 970,3	2 970,3
	Rybárny ostatní	150,0 7 649,7	150,0 7 649,7	150,0 7 649,7	150,0 7 649,7	150,0 7 649,7
<b>Celkem</b>	<b>27 086,0</b>	<b>27 086,0</b>	<b>27 086,0</b>	<b>27 086,0</b>	<b>27 086,0</b>	

326,8	326,8	x
190,5	190,5	x
253,3	253,3	x
166,8	166,8	x
792,7	792,7	x
80,0	80,0	x
10,0	10,0	x
107,4	107,4	x
2 257,1	2 257,1	x
608,5	608,5	x
456,3	456,3	x
2 192,4	2 192,4	x
8 874,3	8 874,3	x
2 970,3	2 970,3	x
150,0	150,0	x
7 649,7	7 649,7	x
<b>27 086,0</b>	<b>27 086,0</b>	<b>x</b>



## Závazky z úvěrů přijatých městem

Výhled										
Název	2017	2018	2019	2020	2021	2022	2023	2024	2025	
<b>A - AKTUÁLNÍ (již schválená) DLUHOVÁ SLUŽBA MĚSTA</b>										
UniCredit 2010-2027 (aquapark a jiné jistina	11 470,6	11 470,6	11 470,6	11 470,6	11 470,6	11 470,6	11 470,6	11 470,6	11 470,6	
úroky (sazba p.a.)	5,84%	5,84%	5,84%	5,84%	5,84%	5,84%	5,84%	5,84%	5,84%	
úroky (úhrada v tis. Kč)	7 033,8	6 363,9	5 694,0	5 024,1	4 354,2	3 684,3	3 014,5	2 344,6	1 674,7	
zůstatek jistiny k 31.12.	111 838,2	100 367,6	88 897,0	77 426,4	65 955,8	54 485,2	43 014,6	31 544,0	20 073,4	
Česká spořitelna 2008-2019 (kapit.výc jistina	18 182,0	18 182,0	18 180,0							
úroky (sazba p.a.)	3,89%	3,89%	3,89%							
úroky (úhrada v tis. Kč)	1 944,9	1 237,7	530,4							
zůstatek jistiny k 31.12.	36 362,0	18 180,0								
Česká spořitelna 2006-2016 (Vzděláv: jistina										
úroky (sazba p.a.)										
úroky (úhrada v tis. Kč)										
zůstatek jistiny k 31.12.										
Komerční banka 2004-2024	1 240,0	1 240,0	1 240,0	1 240,0	1 240,0	1 240,0	1 240,0	60,0		
úroky (sazba p.a.)	0,79%	0,79%	0,79%	0,79%	0,79%	0,79%	0,79%	0,79%		
úroky (úhrada v tis. Kč)	66,6	56,8	47,0	37,2	27,4	17,6	7,8	0,4		
zůstatek jistiny k 31.12.	7 500,0	6 260,0	5 020,0	3 780,0	2 540,0	1 300,0	60,0			
<b>Aa - SPLACENÁ DLUHOVÁ SLUŽBA</b>										
Volksbank 2002-2011										
jistina										
úroky (sazba p.a.)										
úroky (úhrada v tis. Kč)										
zůstatek jistiny k 31.12.										
Dluhová služba schválená	zůstatek jistiny k 31.12.	155 700,2	124 807,6	93 917,0	81 206,4	68 495,8	55 785,2	43 074,6	31 544,0	20 073,4
	očekávané úroky do splatnosti úvěru	35 498,2	27 839,8	21 568,4	16 507,1	12 125,5	8 423,6	5 401,3	3 056,3	1 381,6
	<b>Celkové dluhy schválené</b>	<b>191 198,4</b>	<b>152 647,4</b>	<b>115 485,4</b>	<b>97 713,5</b>	<b>80 621,3</b>	<b>64 208,8</b>	<b>48 475,9</b>	<b>34 600,3</b>	<b>21 455,0</b>
<b>B - POTŘEBNÉ NOVÉ ÚVĚRY na kapitálové výdaje a vyrovnání schodku rozpočtu</b>										
Úvěr na vyrovnání schodků rozpočtu	poskytnutí úvěru (na 8 let)									
	splátka úvěru - jistina									
	- úroky (p.a.)	2,30%	2,30%	2,30%	2,30%	2,30%	2,30%	2,30%	2,30%	2,30%
	- úroky (tis.Kč)									
	zůstatek jistiny k 31.12.	0,0	0,0	0,0	0,0	0,0	0,0	0,0	0,0	0,0

Výhled										
Název	2017	2018	2019	2020	2021	2022	2023	2024	2025	

### REKAPITULACE

<b>Dluhová služba k 1.1.</b>	celkové dluhy na začátku roku	-231 136,3	-191 198,4	-152 647,4	-115 485,4	-97 713,5	-80 621,3	-64 208,8	-48 475,9	-34 600,3
<b>Čerpání úvěrů v průběhu roku</b>	nové dluhy v daném roce									
Plánovaná úhrada dluhů (v daném roce)	jistiny	30 892,6	30 892,6	30 890,6	12 710,6	12 710,6	12 710,6	12 710,6	11 530,6	11 470,6
	úroky	9 045,3	7 658,4	6 271,4	5 061,3	4 381,6	3 701,9	3 022,3	2 345,0	1 674,7
	<b>celkem</b>	<b>39 937,9</b>	<b>38 551,0</b>	<b>37 162,0</b>	<b>17 771,9</b>	<b>17 092,2</b>	<b>16 412,5</b>	<b>15 732,9</b>	<b>13 875,6</b>	<b>13 145,3</b>
<b>Dluhová služba k 31.12.</b>	zůstatek jistiny k 31.12.	-155 700,2	-124 807,6	-93 917,0	-81 206,4	-68 495,8	-55 785,2	-43 074,6	-31 544,0	-20 073,4
	úroky k 31.12. (do splatnosti úvěru)	-35 498,2	-27 839,8	-21 568,4	-16 507,1	-12 125,5	-8 423,6	-5 401,3	-3 056,3	-1 381,6
	<b>Celkové dluhy ke konci roku</b>	<b>-191 198,4</b>	<b>-152 647,4</b>	<b>-115 485,4</b>	<b>-97 713,5</b>	<b>-80 621,3</b>	<b>-64 208,8</b>	<b>-48 475,9</b>	<b>-34 600,3</b>	<b>-21 455,0</b>



## Závazky z uzavřených dlouhodobých smluv a dohod

Výhled							Rozpočet			
Název	Jednotka	2017	2018	2019	2020	2021	2016	2015	2014	Správce
Partnerství, o.p.s. (vinařské stezky)	tis. Kč	5,0	5,0	5,0	5,0	5,0	5,0	5,0	5,0	SMM
ČSAD - (bezplatně osoby >70 let; školní bus)	tis. Kč	1 327,0	1 351,0	1 375,0	1 400,0	1 425,0	1 304,0	1 285,0	1 229,0	SMM
Zl.kraji: doprav.obslužnost - základ	Kč/obyvatel	100,00 Kč	110,00 Kč	110,00 Kč	110,00 Kč	110,00 Kč	100,00 Kč	100,00 Kč	90,00 Kč	SMM
- linky Mařatice a Jarošov	tis. Kč	1 808,0	1 841,0	1 874,0	1 908,0	1 942,0	1 776,0	1 750,0		
KORIS (veř.doprava do 2017) - komplex.odbavovací, řídicí a infor	tis. Kč	105,0	105,0	105,0	105,0	105,0	105,0	105,0	105,0	SMM
Filmfest, s.r.o.										KŠS
město Zlín - provoz Linka SOS	tis. Kč	10,2	10,3	10,4	10,5	10,6	10,1	10,0	10,0	OSS
Audit města	tis. Kč	166,5	168,0	169,5	171,0	172,5	165,0	159,9	159,7	ÚIA
Zpravodaj města (soutěž zrušena; pokračuje se přes KK)	tis. Kč	0,0	0,0	0,0	0,0	0,0	0,0			ÚKS
Oprava kostela sv.F.Xaverského (partnerství s Římskokatol.farností)	tis. Kč						500,0	500,0		EKO
Rozvoj soc.služeb: partnerství Pertklíč a Charita do 2012	tis. Kč									OSS
Slovácké muzeum - Jezuitská kolej (expozice města)	tis. Kč									KŠS



# Bytové hospodářství

Výhled						
Objekt	jednotka	2017	2018	2019	2020	2021

Rozpočet					
2016	2015	celk.plocha [m <sup>2</sup> ]	počet bytů	Správce	§

## Bytový fond a nájemné (počty bytů k 31.12. daného roku; nájemné bez služeb)

Výše nájemného						
Zákl.nájemné bytu I.kategorie (od 1.1.roku)	Kč/m2/měsíc	47,00	47,00	47,00	47,00	47,00
Změna nájemného	procento					
Nájemné bytu s omezením (od 1.1.roku)	Kč/m2/měsíc	48,50	48,50	48,50	48,50	48,50
Změna nájemného	procento					

47,00	47,00			SMM	
				SMM	3612
48,50	48,50			SMM	
				SMM	3612

### A - ZÁKLADNÍ BYTOVÝ FOND

Smluvní nájemné						
Prostřední č.p. 41	tis.Kč/rok	307,4	307,4	307,4	307,4	307,4
Jana Lucemburského č.p. 372	tis.Kč/rok	470,0	470,0	470,0	470,0	470,0
Moravní nábřeží č.p. 397	tis.Kč/rok	523,5	523,5	523,5	523,5	523,5
Palackého náměstí č.p. 441	tis.Kč/rok	481,0	481,0	481,0	481,0	481,0
Dukelských hrdinů č.p. 455	tis.Kč/rok	462,1	462,1	462,1	462,1	462,1

307,4	307,4	124,07	4	SMM	3612
470,0	517,5	630,01	6	SMM	3612
523,5	523,5	576,80	10	SMM	3612
481,0	250,0	247,49	3	SMM	3612
462,1	462,1	803,53	12	SMM	3612

### Základní nájemné (I. kategorie)

Havlíčková č.p. 4	tis.Kč/rok	85,0	85,0	85,0	85,0	85,0
Nádražní č.p. 24	tis.Kč/rok	241,2	241,2	241,2	241,2	241,2
Maryánské nám. 46 (U Sovy)	tis.Kč/rok					
Leoše Janáčka č.p. 60	tis.Kč/rok	410,0	410,0	410,0	410,0	410,0
Mařatice 1.máje č.p. 60	tis.Kč/rok	45,0	45,0	45,0	45,0	45,0
Otakarova č.p. 107	tis.Kč/rok	227,0	227,0	227,0	227,0	227,0
Mariánské náměstí č.p. 122	tis.Kč/rok	229,3	229,3	229,3	229,3	229,3
Mariánské náměstí č.p. 123	tis.Kč/rok	314,7	314,7	314,7	314,7	314,7
Leoše Janáčka č.p. 208	tis.Kč/rok	450,0	450,0	450,0	450,0	450,0
Maršála Malinovského č.p. 263 (na prodej)	tis.Kč/rok					
Jana Blahoslava č.p. 371	tis.Kč/rok	439,8	439,8	439,8	439,8	439,8
Dlouhá č.p. 373	tis.Kč/rok	324,3	324,3	324,3	324,3	324,3
Moravní nábřeží č.p. 395	tis.Kč/rok	236,6	236,6	236,6	236,6	236,6
Moravní nábřeží č.p. 396	tis.Kč/rok	506,1	506,1	506,1	506,1	506,1
Kollárova č.p. 403	tis.Kč/rok	462,3	462,3	462,3	462,3	462,3
Kollárova č.p. 404	tis.Kč/rok	453,0	453,0	453,0	453,0	453,0
Kollárova č.p. 405	tis.Kč/rok	546,8	546,8	546,8	546,8	546,8
náměstí Míru č.p. 430	tis.Kč/rok	521,0	521,0	521,0	521,0	521,0
Štefánikova č.p. 431	tis.Kč/rok	502,5	502,5	502,5	502,5	502,5

		150,75	1	SMM	3612
241,2	241,2	427,69	6	SMM	3612
			4	SMM	3612
410,0	410,0	726,95	16	SMM	3612
45,0	45,0	79,80	1	SMM	3612
227,0	227,0	537,05	12	SMM	3612
229,3	229,3	427,32	7	SMM	3612
314,7	314,7	557,90	17	SMM	3612
450,0	450,0	797,95	8	SMM	3612
		172,8	5	SMM	3612
439,8	439,8	779,83	10	SMM	3612
324,3	324,3	575,00	5	SMM	3612
236,6	236,6	419,59	8	SMM	3612
506,1	506,1	897,35	10	SMM	3612
462,3	462,3	819,70	6	SMM	3612
453,0	453,0	803,27	6	SMM	3612
546,8	346,0	969,50	10	SMM	3612
521,0	521,0	923,72	11	SMM	3612
502,5	502,5	890,95	12	SMM	3612

Výhled							Rozpočet					
Objekt	jednotka	2017	2018	2019	2020	2021	2016	2015	celk.plocha [m <sup>2</sup> ]	počet bytů	Správce	§
Štefánikova č.p. 432	tis.Kč/rok	335,2	335,2	335,2	335,2	335,2	335,2	369,0	594,27	8	SMM	3612
Kollárova č.p. 445	tis.Kč/rok	251,1	251,1	251,1	251,1	251,1	251,1	251,1	445,19	8	SMM	3612
Štefánikova č.p. 454	tis.Kč/rok	338,0	338,0	338,0	338,0	338,0	338,0	338,0	629,70	8	SMM	3612
Štefánikova č.p. 469	tis.Kč/rok	343,3	343,3	343,3	343,3	343,3	343,3	343,3	608,76	10	SMM	3612
Svatoplukova č.p. 471	tis.Kč/rok	129,9	129,9	129,9	129,9	129,9	129,9	129,9	230,28	4	SMM	3612
Svatoplukova č.p. 472	tis.Kč/rok	129,0	129,0	129,0	129,0	129,0	129,0	129,0	228,68	4	SMM	3612
Rostislavova č.p. 503	tis.Kč/rok	240,0	240,0	240,0	240,0	240,0	240,0	240,0	425,50	6	SMM	3612
Všehrdova č.p. 506	tis.Kč/rok	360,3	360,3	360,3	360,3	360,3	360,3	360,3	638,90	18	SMM	3612
Dukelských hrdinů č.p. 514	tis.Kč/rok	491,6	491,6	491,6	491,6	491,6	491,6	491,6	871,70	8	SMM	3612
Jarošov-Louky č.p. 517	tis.Kč/rok	234,3	234,3	234,3	234,3	234,3	234,3	234,3	415,38	9	SMM	3612
Jarošov-Louky č.p. 518	tis.Kč/rok	234,3	234,3	234,3	234,3	234,3	234,3	234,3	415,38	9	SMM	3612
Jarošov-Louky č.p. 519	tis.Kč/rok	234,3	234,3	234,3	234,3	234,3	234,3	234,3	415,39	9	SMM	3612
Jarošov-Louky č.p. 520	tis.Kč/rok	234,3	234,3	234,3	234,3	234,3	234,3	234,3	415,38	9	SMM	3612
Hradební č.p. 522	tis.Kč/rok	250,9	250,9	250,9	250,9	250,9	250,9	250,9	444,80	6	SMM	3612
Dvořákova č.p. 567	tis.Kč/rok	271,0	271,0	271,0	271,0	271,0	271,0	271,0	480,50	7	SMM	3612
Leoše Janáčka č.p. 611	tis.Kč/rok								217,15	3	SMM	3612
Jana Žižky č.p. 760	tis.Kč/rok	170,8	170,8	170,8	170,8	170,8	170,8	170,8	302,85	5	SMM	3612
Moravní náměstí č.p. 793	tis.Kč/rok	161,6	161,6	161,6	161,6	161,6	161,6	161,6	286,57	5	SMM	3612
Na Splávku č.p. 824	tis.Kč/rok	250,5	250,5	250,5	250,5	250,5	250,5	250,5	444,12	8	SMM	3612
Maršála Malinovského č.p. 879	tis.Kč/rok	1 360,0	1 360,0	1 360,0	1 360,0	1 360,0	1 360,0	1 360,0	2 411,26	42	SMM	3612
Maršála Malinovského č.p. 880	tis.Kč/rok	1 360,0	1 360,0	1 360,0	1 360,0	1 360,0	1 360,0	1 360,0	2 411,30	42	SMM	3612
Purkyňova č.p. 1257	tis.Kč/rok	149,0	149,0	149,0	149,0	149,0	149,0	149,0	698,79	11	SMM	3612
Purkyňova č.p. 1258	tis.Kč/rok	136,0	136,0	136,0	136,0	136,0	136,0	136,0	678,75	11	SMM	3612
Štěpnická č.p. 1259	tis.Kč/rok	106,0	106,0	106,0	106,0	106,0	106,0	106,0	512,65	8	SMM	3612
Štěpnická č.p. 1260 (předplatné do r.2020)	tis.Kč/rok	134,0	134,0	134,0	134,0	134,0	134,0	134,0	758,05	11	SMM	3612
Zelný trh č.p. 1271	tis.Kč/rok								201,82	4	SMM	3612
Štefánikova č.p. 1275	tis.Kč/rok	242,4	242,4	242,4	242,4	242,4	242,4	242,4	561,00	13	SMM	3612
Štefánikova č.p. 1276	tis.Kč/rok	339,5	339,5	339,5	339,5	339,5	339,5	339,5	785,95	20	SMM	3612
Štefánikova č.p. 1277	tis.Kč/rok	231,9	231,9	231,9	231,9	231,9	231,9	231,9	536,70	12	SMM	3612
<b>Ostatní kategorie (omezení nájmu)</b>												
Mojmírova č.p. 721	tis.Kč/rok	354,9	354,9	354,9	354,9	354,9	354,9	354,9	629,20	22	SMM	3612
Lechova č.p. 727	tis.Kč/rok	359,9	359,9	359,9	359,9	359,9	359,9	359,9	638,10	20	SMM	3612
Jana Žižky č.p. 744	tis.Kč/rok	374,0	374,0	374,0	374,0	374,0	374,0	374,0	663,10	24	SMM	3612
Jana Žižky č.p. 745	tis.Kč/rok	564,0	564,0	564,0	564,0	564,0	564,0	564,0	1 000,00	36	SMM	3612
Štěpnická č.p. 1059	tis.Kč/rok	342,0	342,0	342,0	342,0	342,0	342,0	342,0	606,33	26	SMM	3612
Štěpnická č.p. 1185	tis.Kč/rok	350,0	350,0	350,0	350,0	350,0	350,0	350,0	620,60	20	SMM	3612
<b>Základní byty celkem - nájemné</b>	tis.Kč/rok	<b>19 302,6</b>	<b>19 302,6</b>	<b>19 302,6</b>	<b>19 302,6</b>	<b>19 302,6</b>	<b>19 217,6</b>	<b>19 039,9</b>				

Výhled						
Objekt	jednotka	2017	2018	2019	2020	2021
- počet bytů	kusy	656	656	656	656	656
<b>B - SOCIÁLNÍ BYTY (mimo Vésky patří vše pod Senior centrum p.o.)</b>						
Vésky-azylové byty pro matky (Petrklíč, o.p.s.)	tis.Kč/rok					
Kollárova	tis.Kč/rok					
Štefánikova č.p. 1282 - chráněné bydlení	tis.Kč/rok					
Štefánikova č.p. 1283 -chráněné bydlení	tis.Kč/rok					
Štefánikova č.p. 1243 - chráněné bydlení	tis.Kč/rok					
DPS - Jarošov,Rostislavova	tis.Kč/rok					
Sociální byty celkem - nájemné	tis.Kč/rok					
- počet bytů	kusy	132	132	132	132	132
<b>C - SLUŽEBNÍ BYTY (nájemné je příjmem příspěvkových organizací zřízených městem)</b>						
Kollárova (Senior centrum UH p.o.)	tis.Kč/rok					
Malá scéna (Sl. divadlo p.o.)	tis.Kč/rok					
MKZ Sady (klub kultury, p.o.)	tis.Kč/rok					
ZŠ UNESCO p.o.	tis.Kč/rok					
ZŠ Za Alejí p.o.	tis.Kč/rok					
MŠ Svatováclavská p.o.	tis.Kč/rok					
Služební byty celkem - nájemné						
- počet bytů	kusy	25	25	25	25	25
<b>D - BYTY VE SPOLEČNÉM VLASTNICTVÍ S JINOU PRÁVNICKOU OSOBOU</b>						
Sadová ??? - SDB Duha (UH 31,17%) do r. 2023	tis.Kč/rok	570,0	570,0	570,0	570,0	570,0
	tis.Kč/rok					
	tis.Kč/rok					
Společné byty celkem - nájemné	tis.Kč/rok	570,0	570,0	570,0	570,0	570,0
- počet bytů	kusy	60	60	60	60	60
<b>Byty celkem (A+B+C) - nájemné</b>	<b>tis.Kč/rok</b>	<b>19 303</b>	<b>19 303</b>	<b>19 303</b>	<b>19 303</b>	<b>19 303</b>
<b>- počet bytů</b>	<b>kusy</b>	<b>813</b>	<b>813</b>	<b>813</b>	<b>813</b>	<b>813</b>

Rozpočet					
2016	2015	celk.plocha [m²]	počet bytů	Správce	§
656	656				
			8	oss	
			54	oss	
			14	oss	
			14	oss	
			15	oss	
			27	oss	
132	132				
			1	oss	
			21	SMM	
				KŠS	
			1	KŠS	
			1	KŠS	
			1	KŠS	
25	25				
570,0	580,0	2300	60	SMM	3612
570,0	580,0				
60	60				
<b>19 218</b>	<b>19 040</b>				
<b>813</b>	<b>813</b>			<b>x</b>	



Výhled						
Objekt	jednotka	2017	2018	2019	2020	2021

Rozpočet					
2016	2015	celk.plocha [m <sup>2</sup> ]	počet bytů	Správce	§

## Údržba bytového fondu

Odměny správcům						
Odměna za správu 1 bytu (vč. DPH)	Kč/měsíc	200,50	204,10	207,80	211,50	215,30
Odměna za vymáhání nedoplatků a správu reklam.p	% nájmu					
Odměna za činnost při prodeji bytu (vč. DPH)	Kč/ kus					
Odměna správci bytového fondu celkem	tis. Kč / rok	1 578,0	1 607,0	1 636,0	1 665,0	1 695,0

197,00	194,10		SMM
			SMM
			SMM
1 551,0	1 528,0		

Opravy a rekonstrukce bytového fondu						
Opravy a údržba	% z příjmů	65,50%	65,50%	65,50%	65,50%	65,50%
Rekonstrukce bytových domů (viz zásobník)	% z příjmů					
CELKEM	% z příjmů	65,50%	65,50%	65,50%	65,50%	65,50%
Opravy a údržba	tis. Kč	12 640,0	12 640,0	12 640,0	12 640,0	12 640,0
Rekonstrukce bytových domů (viz zásobník)	tis. Kč					
CELKEM	tis. Kč	12 640,0	12 640,0	12 640,0	12 640,0	12 640,0

65,50%	65,50%		SMM
			SMM
65,50%	65,50%		
12 590,0	12 470,0		x
			x
12 590,0	12 470,0		x



# Pronájem majetku města (mimo bytového hospodářství)

Výhled						
Jednotka	2017	2018	2019	2020	2021	

	Rozpočet	Prosinec				
2016	2015	2014	Plocha m <sup>2</sup>	služby 2000	§	Správce

## I - Princip změny nájemného

Navýšení nájmu o inflaci	procento	1,50%	1,80%	1,80%	1,80%	1,80%
podíl nájem.smluv platných před r.2001 (bez infl.dolož	procento	40,00%	40,00%	40,00%	40,00%	40,00%
Změna nájemného nebytových prostor		100,90%	101,08%	101,08%	101,08%	101,08%

0,50%	1,00%	1,40%				
40,00%	40,00%	40,00%				
100,30%	100,60%	100,84%	x	x	x	SMM

pozn. k podílu nájmu za 1,- Kč: 1/2 inflace... všechny nájemní smlouvy od r. 2001 mají inflační doložku; smlouvy uzavřené před tímto datem mají doložku vyjímečně

## II - Příjmy z pronájmu objektu dle typů nájmu

A - Povinnost pronájmu majetku z důvodu uplatnění DPH při výstavbě (nejméně na 10 let - u kolaudací do 4/2011 stačí 5 let)												
Zimní stadion - In line plocha (do 31.12.2014)	tis. Kč						45,6	45,6				KŠS
budova kina Hvězda (do 2020 kvůli DPH na stavbu 8/2	tis. Kč	905,8	905,8	905,8	905,8	905,8	905,8	905,8				SMM
Aquapark - nemovitosti (do 31.12.2015)	tis. Kč							5 000,0	5 000,0			3419 SMM
Jezuit.kolej (<31.12.2022) - KK Galerie J.Uprky	tis. Kč	326,1	326,1	326,1	326,1	326,1	326,1	326,1				3322 SMM
- KK Expozice města	tis. Kč	65,8	65,8	65,8	65,8	65,8	65,8	65,8				3322 SMM
- KK nádvoří, chodby	tis. Kč	72,7	72,7	72,7	72,7	72,7	72,7	72,7				3322 SMM
- ostatní	tis. Kč	98,5	98,5	98,5	98,5	98,5	98,5	98,5				3322 SMM
B - Kulturní památky												
Klášteří vinárna	tis. Kč	263,6	266,4	269,3	272,2	275,1	261,2	260,4	242,0			3613 SMM
sv.Alžběta (pronájem do r. 2072, od r.2005 +10%jejich příjmů z nájmu)	tis. Kč	125,6	127,0	128,4	129,8	131,2	124,5	124,1	123,4			3322 SMM
Havlíčková 4 (Basovníčková)	tis. Kč	558,2	564,2	570,3	576,5	582,7	553,2	551,5	548,2	183		3322 SMM-RKS
Mariánské nám. 46 (Sova)	tis. Kč	182,1	184,1	186,1	188,1	190,1	180,5	180,0	201,7	277		3322 SMM-RKS
Masarykovo nám. 35	tis. Kč	678,0	685,3	692,7	700,2	707,8	672,0	670,0	891,7	456		3322 SMM-RKS
Masarykovo nám. 157/8	tis. Kč	2 328,0	2 353,1	2 378,5	2 404,2	2 430,2	2 307,2	2 400,0	2 494,5	1 528	171,4	3322 SMM-RKS
Palackého nám. čp. 293	tis. Kč	131,0	132,4	133,8	135,2	136,7	65,4	130,0	152,8	722	136,7	3322 SMM-RKS
Prostřední ul. (Stará radnice)	tis. Kč	132,4	133,8	135,2	136,7	138,2	131,2	130,8	130,0			3322 SMM-RKS
ostatní	tis. Kč	825,7	834,6	843,6	852,7	861,9	818,3	815,9	811,0	1 578	164,7	3322 SMM-RKS
C - Symbolické nájemné												
Vodovod		20,0	20,0	20,0	20,0	20,0	20,0	20,0	48,0			2310 SMM
Kanalizace a ČOV		117,0	117,0	117,0	117,0	117,0	117,0	200,0	400,0			2321 SMM

Pozn.: ve smlouvě s SVK,a.s. je uvedeno, že náklady na opravy jsou ve stejné výši a proto se navzájem kompenzují (v rozpočtu jsou příjmy i výdaje plánovány ve stejné výši). U kanalizace se jedná o Jarošov, Rybárny, Míkovice, Sady, Věsky (do 2011) a v Mařaticích ul.Vinohradská.

Výhled						
	Jednotka	2017	2018	2019	2020	2021
<b>D - Nájemné bez navyšování o inflaci</b>						
Mariánské nám. 125 (ZUŠ bez inflace)	tis. Kč					
Palackého nám. 238 (Zvl. škola B bez inflace)	tis. Kč	189,4	189,4	189,4	189,4	189,4
Revoluční 743 (spec. MŠ bez inflace)	tis. Kč	48,9	48,9	48,9	48,9	48,9
Šafaříkova 961 (spec.MŠ a ZŠ bez inflace)	tis. Kč	48,0	48,0	48,0	48,0	48,0
Sportovní hala - TJ S.Slavia	tis. Kč	133,0	133,0	133,0	133,0	133,0
Městský fotbalový stadion (1 Kč)	tis. Kč	0,001	0,001	0,001	0,001	0,001
Fotbalové tréninkové hřiště (1 Kč)	tis. Kč	0,001	0,001	0,001	0,001	0,001
RVC - Universita T.Bati	tis. Kč	988,9	988,9	988,9	988,9	988,9
RCV - ubytovna (pro EHUDU)	tis. Kč	839,5	848,6	857,8	867,1	876,5
CCV - drobní nájemci	tis. Kč	521,5	521,5	521,5	521,5	521,5
<b>E - Nájemné v místě obvyklé</b>						
nebytovky příspěvkových organizací	tis. Kč	3 398,3	3 435,0	3 472,1	3 509,6	3 547,5
Metropolitní síť	tis. Kč	393,5	397,7	402,0	406,3	410,7
Krytá tržnice (HRATES)	tis. Kč	90,6	91,6	92,6	93,6	94,6
Husova 760 (Masna, potraviny)	tis. Kč	117,5	118,8	120,1	121,4	122,7
Jarošov-Louky 517 (4 garáže a nebyty)	tis. Kč	38,6	39,0	39,4	39,8	40,2
Jarošov-Louky 518	tis. Kč	104,7	105,8	106,9	108,1	109,3
Jarošov-Louky 519	tis. Kč	32,4	32,7	33,1	33,5	33,9
Jarošov-Louky 520	tis. Kč	65,9	66,6	67,3	68,0	68,7
Mariánské nám. 122 (cukrárna, cestovka)	tis. Kč	215,4	217,7	220,1	222,5	224,9
Palackého 441	tis. Kč	202,4	204,6	206,8	209,0	211,3
Nádražní 24	tis. Kč	545,9	551,8	557,8	563,8	569,9
Prostřední 41 (Natur, Ryo Viktoria)	tis. Kč	515,1	520,7	526,3	532,0	537,7
Protzkarova 33 - Hradišťanka	tis. Kč	636,7	643,6	650,6	657,6	664,7
- VOMA	tis. Kč	326,5	330,0	333,6	337,2	340,8
- ostatní	tis. Kč	203,6	205,8	208,0	210,2	212,5
Růžová 436	tis. Kč	309,8	313,1	316,5	319,9	323,4
Svatováclavská 433	tis. Kč	194,3	196,4	198,5	200,6	202,8
Štefánikova 431 (Magdálék kancelář)	tis. Kč	17,2	17,4	17,6	17,8	18,0
Štefánikova 1276 (Šimíčková, Generali)	tis. Kč	94,3	95,3	96,3	97,3	98,4
Štěpnická 1156 (obchodní centrum)	tis. Kč	2 573,0	2 600,8	2 628,9	2 657,3	2 686,0
Štěpnická 1188 (Zvl.škola A)	tis. Kč	203,6	205,8	208,0	210,2	212,5
Tyršovo nám. 363/398 (bývalá okr.voj.správa)	tis. Kč	384,5	388,7	392,9	397,1	401,4
Všehrdoва 506 (Ars Collegium)	tis. Kč	334,0	337,6	341,2	344,9	348,6
Zelný trh 1271 (pí Heinzová)	tis. Kč	58,5	59,1	59,7	60,3	61,0

	Rozpočet	Prosinec				
2016	2015	2014	Plocha m <sup>2</sup>	služby 2000	§	Správce
		380,0	1 581	8,0	3613	SMM-RKS
189,4	189,4	189,4			3613	SMM-RKS
48,9	48,9	48,9			3613	SMM-RKS
48,0	48,0	48,0	624		3613	SMM-RKS
133,0	130,9	130,9			3419	KŠS
0,001	0,001	0,001			3419	KŠS
0,001	0,001	0,001			3419	KŠS
988,9	778,9	778,9			3299	SMM-Eduha
832,0	829,5	829,5	3 428		3299	SMM-Eduha
521,5	120,0	120,0			3299	SMM-Eduha
3 368,0	3 708,6	3 331,5			3613	SMM
390,0	283,3	281,6			3613	SMM
89,8	89,5	91,6			3639	SMM
116,5	116,2	115,5	224		3613	SMM-RKS
38,3	38,2	38,0	214	4,8	3613	SMM-RKS
103,8	103,5	102,9	213	8,8	3613	SMM-RKS
32,1	32,0	31,8	200	8,8	3613	SMM-RKS
65,3	65,1	64,7	129	8,8	3613	SMM-RKS
213,5	212,9	211,6	155	0,4	3613	SMM-RKS
200,6	200,0	100,0	831	4,0	3613	SMM-RKS
541,0	443,0	704,5	351	4,0	3613	SMM-RKS
510,5	509,0	256,1	211	7,2	3613	SMM-RKS
631,0	642,8	639,0			3613	SMM-RKS
323,6	322,6	320,7			3613	SMM-RKS
201,8	201,2	200,0			3613	SMM-RKS
307,0	333,3	331,3			3613	SMM-RKS
192,6	192,0	489,5	1 117	50,0	3613	SMM-RKS
17,0	13,5	13,4	22		3613	SMM-RKS
93,5	93,2	92,6			3613	SMM-RKS
2 550,0	3 027,3	3 009,2	3 770	589,2	3613	SMM-RKS
201,8	201,2	200,0			3613	SMM-RKS
381,1	380,0				3613	SMM-RKS
331,0	330,0	453,8	249	0,5	3613	SMM-RKS
58,0	57,8	57,5			3613	SMM-RKS

Výhled						
	Jednotka	2017	2018	2019	2020	2021
Sloupy veř.osvětł. (reklama)	tis. Kč	581,0	581,0	581,0	581,0	581,0
Smuteční síň Mařatice (Habarta)	tis. Kč	232,0	234,5	237,0	239,6	242,2
Radnice (chodba) pro nápojový automat	tis. Kč	17,3	17,5	17,7	17,9	18,1
<b>Celkem příjmy z nebytového nájenného</b>	<b>tis. Kč</b>	<b>21 486,3</b>	<b>21 673,7</b>	<b>21 863,3</b>	<b>22 054,8</b>	<b>22 248,8</b>

	Rozpočet	Prosinec				
2016	2015	2014	Plocha m <sup>2</sup>	služby 2000	§	Správce
581,0	581,0	581,0			3631	SMM
229,9	229,2	187,3			3632	SMM
17,1	17,0				6171	SMM
<b>21 266,9</b>	<b>26 566,2</b>	<b>26 988,5</b>	<b>x</b>	<b>x</b>		

### III - odměna správcům majetku (dle mandátní smlouvy)

Rozhodnutí						
R.K. Servis: plocha spravovaných prostor	m2	21 597,3	21 597,3	21 597,3	21 597,3	21 597,3
odměna ze spravované plochy majetku	Kč/m2/rok	106,66	107,62	108,59	109,56	110,55
<b>odměna celkem</b>	<b>tis. Kč</b>	<b>2 304,0</b>	<b>2 324,0</b>	<b>2 345,0</b>	<b>2 366,0</b>	<b>2 388,0</b>
EDUHA: plocha prostor - RVC (podíl města bez UTB)	m2	2 450	2 450	2 450	2 450	2 450
- CCV	m2	3 075	3 075	3 075	3 075	3 075
odměna ze spravované plochy majetku	Kč/m2/rok	105,15	106,09	107,05	108,01	108,98
<b>odměna celkem</b>	<b>tis. Kč</b>	<b>581,0</b>	<b>586,0</b>	<b>591,0</b>	<b>597,0</b>	<b>602,0</b>

21 597,3	21 597,3	21 597,3				SMM
105,71	105,63	105,56	x	x	x	SMM
<b>2 283,0</b>	<b>2 281,0</b>	<b>2 280,0</b>				
2 450	2 450	2 450				SMM
3 075	3 075	3 075				SMM
104,21	103,43	103,30				SMM
<b>576,0</b>	<b>571,0</b>	<b>571,0</b>	<b>x</b>	<b>x</b>	<b>x</b>	



# Pronájem pozemků města

Výhled						
Jednotka	2017	2018	2019	2020	2021	

Rozhodnutí						
Změna nájemného - pozemky	1/2 inflace	0,75%	0,90%	0,90%	0,90%	0,90%

pozn.: 1/2 inflace... všechny nájemní smlouvy od r. 2001 mají inflační doložku, před tímto datem mají doložku jen některé smlouvy

Příjmy z pronájmu						
Kněžpolský les	tis. Kč	1 603,4	1 632,3	1 661,7	1 691,6	1 722,0
Hrobová místa	tis. Kč	430,1	434,7	439,4	444,1	448,9
Drobné pronájmy (cca 70 smluv)	tis. Kč	3 134,6	3 162,8	3 191,3	3 220,0	3 249,0

	Rozpočet	Prosinec				
2016	2015	2014	2013	Plocha m <sup>2</sup>	§	Správce

0,25%	0,50%	0,70%	1,65%			SMM
-------	-------	-------	-------	--	--	-----

1 575,0	1 551,7	1 544,0	340,0	439 ha	1039	SMM
426,3	425,0	367,4	364,3	15,0	3632	SMM
3 111,3	3 103,5	3 088,1	3 066,6		3639	SMM



## Pronájem movitého majetku města

Výhled						
Název	Jednotka	2017	2018	2019	2020	2021

	Rozpočet	Prosinec		
2016	2015	2014	2013	Správce

Příjmy z pronájmu předmětu						
Sportovní hala - vybavení	tis. Kč	5,0	5,0	5,0	5,0	5,0
Aquapark - vybavení	tis. Kč	0,0	0,0	0,0	0,0	0,0
Fotbalový stadion - movité věci	Kč	1 Kč	1 Kč	1 Kč	1 Kč	1 Kč
domovní kotelny 5 ks (CTZ)	tis. Kč	150,0	150,0	150,0	150,0	150,0
<a href="#">Fasáda Havlíčkova 172 - pamět.deska manž. Vaculkovým</a>	tis. Kč	0,0	0,0	0,0	0,0	0,0
Zimní stadion - In line plocha (do 31.12.2014)	tis. Kč	0,0	0,0	0,0	0,0	0,0

5,0	4,9	4,9	4,9	KŠS
	3 000,0	3 000,0	3 000,0	SMM
1 Kč	1 Kč	1 Kč	1 Kč	KŠS
150,0	150,0	150,0	150,0	SMM
0,0	0,0	0,0	0,0	KŠS
0,0	45,6	45,6	45,6	odkaz




## Majetek města mimo k.ú. Uh. Hradiště (úhrada daně z nemovitostí)

Výhled													
Název	koeficient	2017	2018	2019	2020	2021		Rozpočet	Prosinec				
							2016	2015	2014	Pozemek m2	cena poz. (tis. Kč)	Správce	
<b>Pozemky</b>													
Orná půda, vinice, zahrada, sad	- Kunovice	0,75%	18,244	18,244	18,244	18,244	18,244	18,244	18,244	232 339	2 432,6	EKO	
	- Kněžpole	0,75%	34,838	34,838	34,838	34,838	34,838	34,838	34,838	497 334	4 645,1	EKO	
	- Staré Město	0,75%	75,834	75,834	75,834	75,834	75,834	75,834	75,834	1 088 400	10 111,2	EKO	
	- Popovice	0,75%	0,082	0,082	0,082	0,082	0,082	0,082	0,082	1 140	10,9	EKO	
	- Mistřice (k.ú. Javorovec)	0,75%	7,452	7,452	7,452	7,452	7,452	7,452	7,452	147 631	993,6	EKO	
	- Mistřice	0,75%	36,915	36,915	36,915	36,915	36,915	36,915	36,915	526 412	4 922,0	EKO	
Louka, pastvina	- Mistřice (k.ú. Javorovec)	0,25%	0,350	0,350	0,350	0,350	0,350	0,350	0,350	20 798	140,0	EKO	
	- Kněžpole	0,25%	0,244	0,244	0,244	0,244	0,244	0,244	0,244	10 471	97,8	EKO	
	- Mistřice	0,25%	1,727	1,727	1,727	1,727	1,727	1,727	1,727	73 892	690,9	EKO	
	- Staré Město	0,25%	0,122	0,122	0,122	0,122	0,122	0,122	0,122	5 226	48,9	EKO	
	- Kunovice	0,25%	0,086	0,086	0,086	0,086	0,086	0,086	0,086	3 285	34,4	EKO	
	- Vyškovec	0,25%	0,013	0,013	0,013	0,013	0,013	0,013	0,013	699	0,6	EKO	
Hospodářský les	- Podolí	0,25%	6,395	6,395	6,395	6,395	6,395	6,395	6,395	673 178	2 558,1	EKO	
	- Staré Město	0,25%	0,042	0,042	0,042	0,042	0,042	0,042	0,042	4 465	17,0	EKO	
	- Popovice	0,25%	0,001	0,001	0,001	0,001	0,001	0,001	0,001	68	0,3	EKO	
	- Kněžpole	0,25%	31,388	31,388	31,388	31,388	31,388	31,388	31,388	3 304 028	12 555,3	EKO	
Zastavěná plocha	- Kněžpole	0,20 Kč	1,443	1,443	1,443	1,443	1,443	1,443	1,443	7 213		EKO	
	- Babice	0,20 Kč	1,105	1,105	1,105	1,105	1,105	1,105	1,105	5 525		EKO	
	- Mistřice	0,20 Kč	2,198	2,198	2,198	2,198	2,198	2,198	2,198	10 990		EKO	
	- Kunovice	0,20 Kč	3,378	3,378	3,378	3,378	3,378	3,378	3,378	16 888		EKO	
	- Staré Město	0,20 Kč	2,380	2,380	2,380	2,380	2,380	2,380	2,380	11 898		EKO	
	- Popovice	0,20 Kč	0,001	0,001	0,001	0,001	0,001	0,001	0,001	7		EKO	
	- Podolí	0,20 Kč	0,079	0,079	0,079	0,079	0,079	0,079	0,079	394		EKO	
	- Javorovec	0,20 Kč	0,242	0,242	0,242	0,242	0,242	0,242	0,242	1 210		EKO	
<b>Stavby</b>													
Stavba k individuální rekreaci	- Vyškovec	6,00 Kč	0,570	0,570	0,570	0,570	0,570	0,570	0,570	95		EKO	
Zastavěná plocha a nádvoří	- Vyškovec	0,20 Kč	0,001	0,001	0,001	0,001	0,001	0,001	0,001	4		EKO	
Ostatní stavba	- Topolná	6,00 Kč	0,492	0,492	0,492	0,492	0,492	0,492	0,492	82		EKO	
<b>Celkem [tis. Kč]</b>							226,0	226,0	226,0	226,0	226,0	x	



## Cizí majetek pronajatý pro potřeby města

Výhled						
Pronajímaný objekt, popř. předmět (čisté nájemné na pol.5164)	Jednotka	2017	2018	2019	2020	2021
MPSV ČR - HW agenda pomoci v hmotné nouzi	tis. Kč					
Sokol - nájem budovy pro Sl.divadlo 7/2014-6/2024	tis. Kč	618,1	629,2	996,8	1 371,0	1 395,7
- oprava budovy (součást nájmu)	tis. Kč	875,0	875,0			
Pozemkový fond	tis. Kč	0,0	0,0	0,0	0,0	0,0
pozemky: ul. Stojanova(od ČD)	tis. Kč	0,0	0,0	0,0	0,0	0,0
pozemky: Zelný trh (Podškubková, Malina,Švejcar,1.Mariánská)	tis. Kč	29,0	29,5	30,0	30,5	31,0
železniční lávka přes Moravu	tis. Kč	12,5	12,7	12,9	13,1	13,3
OTR - popelnice pro obyvatelstvo	Kč/obyvatel	30,00 Kč	30,00 Kč	30,00 Kč	30,00 Kč	30,00 Kč
- kontejnery na komun.odpad pro obyvatelstvo	tis.Kč	30,0	30,0	30,0	30,0	30,0
- kontejnery na ost. odpad pro obyvatelstvo	tis.Kč	697,0	709,5	722,3	735,3	748,5
- kontejnery pro radnici - počet	kusy	12	12	12	12	12
- nájemné	Kč/kus/měsíc	135,40	137,80	140,30	142,80	145,40
- popelnice pro radnici - počet	kusy	5	5	5	5	5
- nájemné	Kč/kus/měsíc	23,60	24,00	24,40	24,80	25,20
Hasičská zbrojnice HZK ZK - (4 místnosti)						
Čistící rohože - počet	kusy	31	31	31	31	31
- nájemné	Kč/kus/měsíc	148,60	151,30	154,00	156,80	159,60
- čištění	Kč/kus/měsíc	749,10	762,60	776,30	790,30	804,50
Pracoviště výdeje občanských průkazů do 2025	tis. Kč	0,0	0,0	0,0	0,0	0,0



	Rozpočet	Prosinec			
2016	2015	2014	2013	Správce	§
				OSS	
609,0	606,0	495,2	341,8	KŠS	3311
875,0	175,0	1 200,0	1 163,9	KŠS	3311
0,0	0,0	0,0	0,0	SMM	3612
0,0	0,0	0,0	0,0	SMM	3639
28,5	28,1	28,0	25,1	SMM	3639
12,3	12,1	10,5	10,4	SMM	3639
30,00 Kč	30,00 Kč	26,00 Kč	26,00 Kč	SMM	3722
30,0	30,0	27,8	27,5	SMM	3722
684,7	674,6	671,2	664,6	SMM	3726
12	11	11	11	SMM	6171
133,00	127,10	126,50	125,20	SMM	6171
5	5	5	5	SMM	6171
23,20	22,90	22,80	22,60	SMM	6171
				ÚKS	5512
31	21	21	21	SMM	6171
146,00	303,10	301,60	298,60	SMM	6171
735,90	725,00	721,40	714,30	SMM	6171
0,0	neschváleno			DSA	6171



## Údržba majetku

Výhled						
Název	Jednotka	2017	2018	2019	2020	2021

### A - Údržba majetku určeného k získávání příjmů

Náklady na údržbu jsou počítány jako podíl z vybraného nájemného

NEBYTOVÉ HOSPODÁŘSTVÍ						
Nebytové hospodářství celkem	% z příjmů	19,50%	19,50%	19,50%	19,50%	19,50%
	tis. Kč	2 211,8	2 235,1	2 258,6	2 282,3	2 306,4
- ostatní správci (přísp.org.)	tis. Kč	0,0	0,0	0,0	0,0	0,0
<b>CELKEM</b>	tis. Kč	<b>2 211,8</b>	<b>2 235,1</b>	<b>2 258,6</b>	<b>2 282,3</b>	<b>2 306,4</b>

KULTURA A PAMÁTKY						
Kulturní památky	% z příjmů	20,00%	20,00%	20,00%	20,00%	20,00%
	tis. Kč	1 157,5	1 168,8	1 180,2	1 191,7	1 203,4
<b>CELKEM</b>	tis. Kč	<b>1 157,5</b>	<b>1 168,8</b>	<b>1 180,2</b>	<b>1 191,7</b>	<b>1 203,4</b>

REKREACE						
chata Vyškovec	% z příjmů	55,00%	55,00%	55,00%	55,00%	55,00%
Celkem chata Vyškovec	tis. Kč	16,7	16,8	17,0	17,2	17,3

POHŘEBNICTVÍ						
- pohřebnictví	% z příjmů	14,53%	14,53%	14,53%	14,53%	14,53%
Pohřebnictví celkem	tis. Kč	130,3	131,9	133,6	135,3	137,0

	Rozpočet	Prosinec		
2016	2015	2014	2013	Správce

19,50%	19,50%	19,50%	27,50%	SMM
2 191,9	2 282,3	2 498,7	4 284,8	odkaz
0,0	0,0	0,0	0,0	odkaz
2 191,9	2 282,3	2 498,7	4 284,8	x

20,00%	20,00%	20,00%	4,50%	SMM
1 134,0	1 191,7	1 156,2	224,6	x
1 134,0	1 191,7	1 156,2	224,6	x

55,00%	55,00%	55,00%	55,00%	SMM
16,5	17,2	12,1	4,8	x

14,53%	14,53%	14,53%	14,53%	SMM
128,7	135,3	165,9	126,2	x

## B - Údržba majetku bez výrazného ekonomického efektu

VODOVODY, KANALIZACE A ČOV (ve vlastnictví města)						
Opravy (běžné výdaje)	tis. Kč	500,0	500,0	500,0	500,0	500,0
Rekonstrukce (kapitálové výdaje)	tis. Kč	956,3	956,3	956,3	956,3	956,3
<b>CELKEM</b>		<b>1 456,3</b>	<b>1 456,3</b>	<b>1 456,3</b>	<b>1 456,3</b>	<b>1 456,3</b>

500,0	500,0	500,0	500,0	SMM
956,3	956,3	956,3	1 062,5	SMM
<b>1 456,3</b>	<b>1 456,3</b>	<b>1 456,3</b>	<b>1 562,5</b>	

z.č. 274/2001 Sb., o vodovodech a kanalizacích: vlastník vodovodu nebo kanalizace je povinen zpracovat a realizovat plán financování obnovy vodovodů nebo kanalizací, a to na dobu nejméně 10 kalendářních let (§8, odst. 11).... Správného deliktu se dopustí ten, kdo plán nevypracuje nebo nerealizuje (§33 odst. 1f) ... za tento delikt se uloží pokuta 1 000 000,- Kč (§33 odst. 9e)



# Prostředky pro městské části, o nichž rozhodují Místní komise

Výhled						
Název	Jednotka	2017	2018	2019	2020	2021

Princip rozdělení daně z nemovitosti mezi místní části						
Velikost podílu na vybrané dani	procento	40,00%	40,00%	40,00%	40,00%	40,00%
struktura podílu - velikost katastr.území	procento	33,00%	33,00%	33,00%	33,00%	33,00%
- počet obyvatel	procento	33,00%	33,00%	33,00%	33,00%	33,00%
- vybraná daň z nemovitosti	procento	34,00%	34,00%	34,00%	34,00%	34,00%

Prostředky navržené pro místní komise						
Místní komise Jarošov	tis. Kč	1 137,0	1 137,0	1 137,0	1 137,0	1 137,0
Místní komise Míkovice	tis. Kč	437,0	437,0	437,0	437,0	437,0
Místní komise Vésky	tis. Kč	328,0	328,0	328,0	328,0	328,0
Místní komise Sady	tis. Kč	823,0	823,0	823,0	823,0	823,0
Místní komise Mařatice	tis. Kč	3 527,0	3 527,0	3 527,0	3 527,0	3 527,0
Místní komise Štěpnice (vč.Mojmíru)	tis. Kč	1 195,0	1 195,0	1 195,0	1 195,0	1 195,0
Místní komise Rybárny	tis. Kč	123,0	123,0	123,0	123,0	123,0
Celkem rezerva pro místní komise	tis. Kč	7 570,0	7 570,0	7 570,0	7 570,0	7 570,0

Místní části bez místních komisí ("volné" zdroje z daně z nemovitostí)						
Místní část UH střed (ostatní)	tis. Kč	3 265,0	3 265,0	3 265,0	3 265,0	3 265,0
Zbývající nerozdělené prostředky	tis. Kč	16 251,0	16 251,0	16 251,0	16 251,0	16 251,0
Celkem rezerva pro místní části	tis. Kč	19 516,0	19 516,0	19 516,0	19 516,0	19 516,0

	Rozpočet	Prosinec		
2016	2015	2014	2013	Správce

40,00%	40,00%	40,00%	40,00%	x
33,00%	33,00%	33,00%	33,00%	EKO
33,00%	33,00%	33,00%	33,00%	EKO
34,00%	34,00%	34,00%	34,00%	EKO

1 137,0	1 140,0	1 139,0	1 133,0	x
437,0	438,0	440,0	439,0	x
328,0	329,0	328,0	327,0	x
823,0	825,0	824,0	824,0	x
3 527,0	3 537,0	3 535,0	3 517,0	x
1 195,0	1 201,0	1 216,0	1 207,0	x
123,0	124,0			x
7 570,0	7 594,0	7 482,0	7 447,0	x

3 265,0	3 240,0	3 229,0	3 324,0	x
16 251,0	16 252,0	16 769,0	16 315,1	x
19 516,0	19 492,0	19 998,0	19 639,1	x

Místní komise rozhodne o použití finančních prostředků získaných na základě podílů z vybrané daně z nemovitostí, počtu obyvatel a zastavěné části katastrálního území městské části.

Použití navrhne komise radě města, která návrh zařadí do rozpočtu před jeho schválením v zastupitelstvu města.

Podmínky pro rozhodování o použití prostředků:

1. Prostředky budou použity výhradně na opravu, rekonstrukci stávajícího, nebo pořízení nového majetku města
2. Místní komise navrhuje použití pouze pro svou městskou část
3. Není možné navrhovat akci, jejíž realizace by město zavázala k dalším výdajům s realizací akce související
4. Není možné navrhovat akci, která by narušila koordinaci městu ohlášených činností správců sítí
5. Je možné navrhnout převod nepoužitých finančních prostředků do dalších let rozpočtového výhledu z důvodu pozdější realizace finančně náročné akce
6. Návrh na realizaci je vhodné konzultovat s odborem městského úřadu, do jehož správy bude dílo následně převedeno (např. odbor dopravy, životního prostředí, kultury a cest.ruchu)



Výhled						
Název	Jednotka	2017	2018	2019	2020	2021

Počet obyvatel						
Jarošov	obyvatel	2 315	2 315	2 315	2 315	2 315
Míkovice	obyvatel	874	874	874	874	874
Vésky	obyvatel	595	595	595	595	595
Sady	obyvatel	1 323	1 323	1 323	1 323	1 323
Mařatice	obyvatel	7 055	7 055	7 055	7 055	7 055
UH střed: Štěpnice	obyvatel	4 675	4 675	4 675	4 675	4 675
Rybárny	obyvatel	273	273	273	273	273
ostatní	obyvatel	8 823	8 823	8 823	8 823	8 823
Počet obyvatel města celkem	obyvatel	25 933	25 933	25 933	25 933	25 933

	Rozpočet	Prosinec		
2016	2015	2014	2013	Správce

2 315	2 315	2 290	2 298	odkaz
874	874	884	892	odkaz
595	595	588	593	odkaz
1 323	1 323	1 307	1 334	odkaz
7 055	7 055	6 991	7 017	odkaz
4 675	4 675	4 744	4 784	odkaz
273	273	268		odkaz
8 823	8 550	8 415	9 135	odkaz
25 933	25 660	25 487	26 053	

Vybraná daň z nemovitostí						
Městská část: Jarošov	tis. Kč	2 583,9	2 583,9	2 583,9	2 583,9	2 583,9
Míkovice	tis. Kč	799,0	799,0	799,0	799,0	799,0
Vésky	tis. Kč	709,6	709,6	709,6	709,6	709,6
Sady	tis. Kč	2 359,2	2 359,2	2 359,2	2 359,2	2 359,2
Mařatice	tis. Kč	9 667,0	9 667,0	9 667,0	9 667,0	9 667,0
UH střed: Štěpnice	tis. Kč	3 050,3	3 050,3	3 050,3	3 050,3	3 050,3
Rybárny	tis. Kč	160,0	160,0	160,0	160,0	160,0
ostatní	tis. Kč	7 757,1	7 757,1	7 757,1	7 757,1	7 757,1
Celkem	tis. Kč	27 086,1	27 086,1	27 086,1	27 086,1	27 086,1

2 583,9	2 583,9	2 583,9	2 583,9	EKO
799,0	799,0	799,0	799,0	EKO
709,6	709,6	709,6	709,6	EKO
2 359,2	2 359,2	2 359,2	2 359,2	EKO
9 667,0	9 667,0	9 667,0	9 667,0	EKO
3 050,3	3 050,3	3 050,3	3 050,3	EKO
160,0	160,0	160,0		EKO
7 757,1	7 757,1	7 757,1	7 917,1	EKO
27 086,1	27 086,1	27 086,1	27 086,1	

Velikost katastrálního území	celkem	zastavěno		ostatní		podíl
	m <sup>2</sup>	m <sup>2</sup>	podíl	m <sup>2</sup>	podíl	
Jarošov	4 530 201	1 089 455	13,04%	3 440 746	26,67%	26,67%
Míkovice	3 173 883	485 474	5,81%	2 688 409	20,84%	20,84%
Vésky	3 125 510	348 973	4,18%	2 776 537	21,52%	21,52%
Sady	1 784 592	747 249	8,94%	1 037 343	8,04%	8,04%
Mařatice	5 855 383	2 897 118	34,67%	2 958 265	22,93%	22,93%
UH střed: Štěpnice	316 072	316 072	3,78%			
Rybárny	149 021	149 021	1,78%			
ostatní	2 322 305	2 322 305	27,79%			
Započtená výměra katastr.území obce	21 256 927	8 355 667	100,00%	12 901 300	100,00%	100,00%

podíl
21,31%
14,93%
14,70%
8,40%
27,55%
1,49%
0,70%
10,92%
100,00%

SMM
SMM
SMM
SMM
SMM
SMM
SMM
SMM
SMM

# Školství a mládež

Výhled						
Název	Jednotka	2017	2018	2019	2020	2021
<b>Mateřské školy</b>						
Počet dětí v MŠ Svatováclavská, p.o.	osoba	765	765	765	765	765
MŠ Větrná (tj. p.o.ZŠ Větrná)	osoba	180	180	180	180	180
MŠ Jarošov (tj. p.o. ZŠ Jarošov)	osoba	70	70	70	70	70
Počet žáků - MŠ	osoba	1 015	1 015	1 015	1 015	1 015
Průměrný podíl přítomných dětí z přihlášených celkem	procento	75,00%	75,00%	75,00%	75,00%	75,00%
<b>Základní školy</b>						
Počet žáků v ZŠ UNESCO	osoba	556	556	556	556	556
ZŠ Za Alejí	osoba	480	480	480	480	480
ZŠ Sportovní	osoba	585	585	585	585	585
ZŠ Větrná	osoba	380	380	380	380	380
ZŠ Mařatice	osoba	173	173	173	173	173
ZŠ Jarošov	osoba	93	93	93	93	93
Celkem žáci ZŠ	osoba	2 267	2 267	2 267	2 267	2 267
<i>info: žáci okolních obcí, dojíždějících do ZŠ v UH</i>	osoba	600	600	600	600	600
<i>žáci z UH vyjíždějící do ZŠ okolních obcí</i>	osoba	40	40	40	40	40
<b>Počet dětí navštěvujících školy zřizované městem</b>	<b>osoby</b>	<b>3 282</b>	<b>3 282</b>	<b>3 282</b>	<b>3 282</b>	<b>3 282</b>

Rozpočet			
2016	2015	2014	Správce
765	745	760	KŠS
180	187	187	KŠS
70	75	74	KŠS
1 015	1 007	1 021	x
75,00%	75,00%	75,00%	KŠS
556	532	525	KŠS
480	422	417	KŠS
585	566	560	KŠS
380	356	352	KŠS
173	167	169	KŠS
93	85	85	KŠS
2 267	2 128	2 108	x
600	563	541	KŠS
40	40	41	KŠS
<b>3 282</b>	<b>3 135</b>	<b>3 129</b>	odkaz

Děti a mládež s trvalým pobytem ve městě						
stáří dětí: do 1 roku (narozeny v daném roce)	osoba	296	296	296	296	296
od 1 do 3 let ("jesle")	osoba	463	463	463	463	463
od 3 do 6 let ("mateřská škola")	osoba	812	812	812	812	812
od 6 do 15 let ("základní škola")	osoba	2 040	2 040	2 040	2 040	2 040
od 15 do 18 let ("střední škola" a "učiliště")	osoba	632	632	632	632	632
<b>Celkem děti a mládež do 18 let věku</b>	<b>osoba</b>	<b>4 243</b>	<b>4 243</b>	<b>4 243</b>	<b>4 243</b>	<b>4 243</b>

296	236	236	KŠS
463	479	479	KŠS
764	806	817	KŠS
2 040	2 043	2 024	KŠS
612	633	627	KŠS
<b>4 175</b>	<b>4 197</b>	<b>4 183</b>	<b>x</b>

## Příspěvky zřízeným příspěvkovým organizacím

Výhled											
Název	Jednotka	2017	2018	2019	2020	2021	2016	Rozpočet 2015	Prosinec 2014	2013	Správce
Klub kultury		14 317,6	14 689,5	15 036,5	15 362,5	15 692,1	13 953,4	14 587,3	13 166,0	15 319,5	
A) Mzdy	tis. Kč	6 309,6	6 562,0	6 791,6	7 005,6	7 226,2	6 066,9	6 217,3	5 966,7	5 787,3	EKO
B) Energie											x
voda	tis. Kč	200,6	209,2	214,9	220,6	226,3	194,9	189,2	1 598,7	1 581,2	EKO
teplo	tis. Kč	488,7	499,0	508,8	518,4	529,9	476,9	613,4			EKO
plyn	tis. Kč	88,8	92,6	95,2	98,4	100,9	80,1	91,7			EKO
el.energie	tis. Kč	595,3	625,0	656,3	681,2	701,1	563,1	747,1			EKO
C) Opravy											x
majetek ve správě (Fond investic p.o.)	tis. Kč	306,5	309,3	312,1	314,9	317,7	303,8	500,0	500,0	489,6	KŠS
D) Velké jednorázové akce											x
ples města (raut)	tis. Kč	101,8	102,7	103,6	104,5	105,4	100,9	100,1	100,0	47,0	KŠS
Slovácké slavnosti vína	tis. Kč	1 315,6	1 334,5	1 353,7	1 373,2	1 393,0	1 300,0	1 189,3	355,3	1 461,6	KŠS
- část bude městu fakturována (dotace od	tis. Kč	-300,0	-300,0	-300,0	-300,0	-300,0	-300,0	-300,0	-300,0	-300,0	KŠS
Zpravodaj města	tis. Kč	343,1	346,2	349,3	352,4	355,6	340,0	229,5	229,2	229,2	ÚKS
projekt TSTTT	tis. Kč	71,9	72,5	73,2	73,9	74,6	71,3	70,8	70,7	70,7	SMM
Noc s Metodějem (od 2016)	tis. Kč	202,4	205,3	208,3	211,3	214,3	200,0				KŠS
slavn.ukonč.roku města (ze soc.fondu)	tis. Kč	85,1	86,6	88,2	89,8	91,4	83,4	82,4	83,8	81,2	odkaz
E) Ostatní provoz											x
základ: služby pro jednání ZM, RM a ost.akce	tis. Kč	236,9	239,0	241,2	243,4	245,6	234,8	233,2	232,9	232,9	OSI
kulturní akce města	tis. Kč	215,6	217,5	219,5	221,5	223,5	213,7	212,2	211,9	211,9	KŠS
vybavení nemovistostí ve správě	tis. Kč	201,8	203,6	205,4	207,2	209,1	200,0				KŠS
Vánoční strom města (výzdoba)	tis. Kč	20,2	20,4	20,6	20,8	21,0	20,0	300,0			KŠS
Jezuitská - Expozice+ost.pronájmy	tis. Kč	1 073,6	1 083,3	1 093,0	1 102,8	1 112,7	1 064,0	1 056,6	1 055,3	1 055,3	KŠS
ostatní činnost dle zřiz.litiny	tis. Kč	2 295,5	2 316,2	2 337,0	2 358,0	2 379,2	2 275,0	2 589,9	2 596,9	2 693,4	KŠS
pronájem: Jezuitská k: Galerie J.Uprky	tis. Kč	326,1	326,1	326,1	326,1	326,1	326,1	326,1	326,1	326,1	odkaz
Expozice města	tis. Kč	65,8	65,8	65,8	65,8	65,8	65,8	65,8	65,8	65,8	odkaz
nádvoří,chodby	tis. Kč	72,7	72,7	72,7	72,7	72,7	72,7	72,7	72,7	109,0	odkaz
budovy KK (kvůli DPH 2009-2013)	tis. Kč									877,3	odkaz
odpisy majetku	tis. Kč										EKO

Výhled											
Název	Jednotka	2017	2018	2019	2020	2021	2016	Rozpočet 2015	Prosinec 2014	2013	Správce
Městská kina		5 735,7	5 848,0	5 954,6	6 053,7	6 152,9	5 624,9	5 989,5	5 866,4	5 846,7	
A) Mzdy	tis. Kč	1 707,7	1 776,0	1 838,1	1 896,0	1 955,8	1 642,0	1 594,9	1 530,6	1 484,6	EKO
B) Energie											x
voda	tis. Kč	37,5	39,1	40,2	41,3	42,4	36,4	35,3	485,8	480,5	EKO
teplo	tis. Kč	184,5	188,4	192,1	195,7	200,0	180,0	176,1			EKO
plyn	tis. Kč										EKO
el.energie	tis. Kč	303,4	318,5	334,5	347,2	357,3	287,0	287,4			EKO
C) Opravy	tis. Kč	152,5	153,8	155,2	156,6	158,0	151,1	150,0	120,0		KŠS
D) Velké jednorázové akce											x
Film a škola (Zlatý fond)	tis. Kč	50,9	51,3	51,8	52,2	52,7	50,4	50,0	50,0	50,0	KŠS
Malovásek a Bijásek	tis. Kč	40,7	41,0	41,4	41,8	42,1	40,3	40,0	40,0	40,0	KŠS
Hradištské kulturní léto	tis. Kč	71,1	71,8	72,4	73,1	73,7	70,5	70,0	130,0	70,0	KŠS
Seminář archivního filmu	tis. Kč									80,0	KŠS
Seminář britského filmu	tis. Kč	101,7	102,6	103,5	104,5	105,4	100,8	100,0		80,0	KŠS
E) Ostatní provoz											x
základní příspěvek na ostatní provoz	tis. Kč	2 180,0	2 199,7	2 219,5	2 239,4	2 259,6	2 160,6	2 145,8	2 212,6	2 264,2	KŠS
pronájem budovy Hvězdy (kvůli DPH 2012-2013)	tis. Kč	905,8	905,8	905,8	905,8	905,8	905,8	905,8	905,8	905,8	odkaz
odpisy majetku	tis. Kč							434,2	391,6	391,6	EKO
Slovácké divadlo		20 245,0	20 860,8	21 422,3	22 132,0	22 669,4	20 286,1	21 088,2	20 821,4	9 431,5	
A) Mzdy	tis. Kč	12 672,0	13 178,9	13 640,1	14 069,8	14 513,0	12 858,8	14 799,9	14 203,5	12 833,7	EKO
kompenzace dotací (příspěvky státu a kraje)	tis. Kč							-1 295,0	-2 000,0	-11 100,0	EKO
B) Energie											x
voda	tis. Kč	72,2	75,3	77,4	79,5	81,6	70,1	68,0	1 164,8	1 152,1	EKO
teplo	tis. Kč										EKO
plyn	tis. Kč	679,5	708,9	729,1	753,2	772,7	613,2	816,9			EKO
el.energie	tis. Kč	328,5	344,9	362,2	375,9	386,9	310,7	311,1			EKO
C) Opravy	tis. Kč	508,3	512,9	517,5	522,2	526,9	503,8	500,0	510,0		KŠS
D) Velké jednorázové akce	tis. Kč										x
E) Ostatní provoz											x
základní příspěvek na ostatní provoz	tis. Kč	6 163,5	6 218,9	6 274,9	6 331,4	6 388,4	6 108,5	6 066,3	6 048,1	6 545,7	KŠS
mikroporty 2014 (vratka půjčky 2015-2019)	tis. Kč	-179,0	-179,0	-179,0			-179,0	-179,0	895,0		EKO
odpisy majetku	tis. Kč										EKO

Výhled							Rozpočet				
Název	Jednotka	2017	2018	2019	2020	2021	2016	2015	2014	2013	Správce
<b>Knihovna B.B.Buchlovana</b>		12 932,8	13 363,7	13 758,7	14 127,9	14 503,7	12 510,5	12 250,9	11 876,0	11 631,5	
A) Mzdy	tis. Kč	9 513,5	9 894,0	10 240,3	10 562,9	10 895,6	9 151,9	8 889,4	8 531,1	8 274,6	EKO
B) Energie											x
voda	tis. Kč	19,6	20,4	21,0	21,6	22,2	19,0	18,4	484,4	479,1	EKO
teplo	tis. Kč										EKO
plyn	tis. Kč	177,1	184,8	190,1	196,4	201,5	159,8	183,0			EKO
el.energie	tis. Kč	312,5	328,1	344,5	357,6	368,0	295,6	296,0			EKO
C) Opravy	tis. Kč	78,3	79,0	79,7	80,4	81,2	77,6	77,0	79,5		KŠS
D) Velké jednorázové akce	tis. Kč										x
E) Ostatní provoz											x
základní příspěvek na ostatní provoz	tis. Kč	2 831,9	2 857,3	2 883,1	2 909,0	2 935,2	2 806,6	2 787,1	2 781,0	2 877,8	KŠS
odpisy majetku	tis. Kč										EKO
<b>Senior centrum Uherské Hradiště</b>		2 329,8	2 392,4	2 450,3	2 504,7	2 560,6	2 269,1	2 225,9	2 174,6	2 158,3	
A) Mzdy	tis. Kč	1 247,6	1 297,5	1 342,9	1 385,2	1 428,8	1 199,6	1 165,2	1 118,2	1 084,6	EKO
B) Energie											x
voda	tis. Kč	19,0	19,8	20,3	20,8	21,3	18,5	18,0	118,9	117,6	EKO
teplo	tis. Kč	74,9	76,5	78,0	79,5	81,3	73,1	71,5			EKO
plyn	tis. Kč										EKO
el.energie	tis. Kč	34,5	36,2	38,0	39,4	40,6	32,6	32,6			EKO
C) Opravy	tis. Kč	147,4	148,7	150,1	151,4	152,8	146,1	145,0	155,4		OSS
D) Velké jednorázové akce											x
E) Ostatní provoz											x
základní příspěvek na ostatní provoz	tis. Kč	195,9	197,7	199,5	201,3	203,1	194,2	192,9	182,1	356,1	OSS
rezerva na ne/dotace státu, kraje, ...	tis. Kč	610,4	615,9	621,5	627,1	632,7	605,0	600,8	600,0	600,0	EKO
odpisy majetku	tis. Kč										EKO
<b>Sportoviště města p.o.</b>		9 208,9	9 526,6	9 826,5	10 095,1	10 353,8	8 893,0	9 045,2	8 832,6	8 996,5	
A) Mzdy	tis. Kč	4 357,9	4 532,2	4 690,9	4 838,6	4 991,0	4 190,3	4 070,1	3 906,0	3 788,6	EKO
B) Energie											x
voda	tis. Kč	468,9	489,0	502,4	515,8	529,2	455,5	442,1	2 916,1	2 884,2	EKO
teplo	tis. Kč	390,1	398,3	406,1	413,7	422,8	380,7	372,5			EKO
plyn	tis. Kč	39,6	41,3	42,5	43,9	45,0	35,7	40,9			EKO
el.energie	tis. Kč	2 224,3	2 335,1	2 452,1	2 545,1	2 619,5	2 103,8	2 106,6			EKO
- sleva (smlouva Město a CTZ do 2025)	tis. Kč	-317,2	-333,0	-349,7	-363,0	-373,6	-300,0				EKO
C) Opravy	tis. Kč	1 047,0	1 056,5	1 066,0	1 075,6	1 085,2	1 037,7	1 030,0	1 020,0		KŠS
D) Velké jednorázové akce											x
Hořejšská škola Luďka Bukače	tis. Kč	0,3	0,3	0,3	0,3	0,3	0,3	0,3	62,0	1,5	KŠS
Hořejšská škola Ondřeje Pavelce	tis. Kč	25,7	26,0	26,2	26,4	26,7	25,5	25,5			KŠS
E) Ostatní provoz											x
základní příspěvek na ostatní provoz	tis. Kč	972,2	980,9	989,7	998,7	1 007,6	963,5	957,2	928,4	2 322,2	KŠS
odpisy majetku	tis. Kč										EKO



Výhled							Rozpočet				
Název	Jednotka	2017	2018	2019	2020	2021	2016	2015	2014	2013	Správce
Aquapark UH, p.o.		2 068,2	2 031,9	1 991,2	1 962,2	1 943,7	2 110,0	1 413,2	1 393,5	1 902,6	
A) Mzdy	tis. Kč	255,6	265,9	275,2	283,8	292,8	245,8	238,7	229,1	222,2	EKO
B) Energie											x
voda	tis. Kč	23,4	24,4	25,1	25,8	26,5	22,7	22,0	336,7	333,0	EKO
teplo	tis. Kč	124,6	127,2	129,7	132,1	135,0	121,6	119,0			EKO
plyn	tis. Kč										EKO
el.energie	tis. Kč	216,1	226,9	238,3	247,3	254,5	204,4	204,7			EKO
- sleva (smlouva Město a CTZ do 2025)	tis. Kč	-1 374,5	-1 443,0	-1 515,3	-1 572,8	-1 618,8	-1 300,0				EKO
C) Opravy	tis. Kč	719,7	726,2	732,7	739,3	746,0	713,3	708,0	800,0		KŠS
D) Velké jednorázové akce	tis. Kč										x
E) Ostatní provoz											x
základní příspěvek na ostatní provoz	tis. Kč	122,3	123,4	124,5	125,6	126,8	121,2	120,7	27,7	1 347,4	KŠS
odpisy majetku	tis. Kč	1 981,0	1 981,0	1 981,0	1 981,0	1 981,0	1 981,0				EKO
MŠ Svatováclavská		4 046,9	4 123,2	4 191,6	4 259,0	4 324,8	3 954,0	3 955,9	3 762,4	3 945,1	
A) Mzdy: hlavní činnost	tis. Kč	100,0	100,0	100,0	100,0	100,0	100,0	100,0	100,0	100,0	RM
doplňková činnost	tis. Kč	33,3	38,7	43,5	48,0	52,7	28,2	24,5	19,5	15,9	EKO
B) Energie											x
voda	tis. Kč	231,8	241,7	248,3	254,9	261,5	225,2	218,6	1 317,8	1 303,4	EKO
teplo	tis. Kč	608,0	620,8	633,0	644,9	659,1	593,3	580,6			EKO
plyn	tis. Kč	319,8	333,6	343,1	354,5	363,7	288,6	330,5			EKO
el.energie	tis. Kč	235,9	247,7	260,1	270,0	277,9	223,1	223,4			EKO
C) Opravy	tis. Kč	752,7	759,5	766,3	773,2	780,2	746,0	740,4	458,0		KŠS
D) Velké jednorázové akce	tis. Kč										x
E) Ostatní provoz											x
základní příspěvek na ostatní provoz	tis. Kč	1 765,3	1 781,2	1 797,3	1 813,4	1 829,8	1 749,6	1 737,8	2 017,1	2 525,8	KŠS
vratka příspěvku (zahradu 2014)	tis. Kč								-150,0		EKO
odpisy majetku	tis. Kč										EKO

Výhled											
Název	Jednotka	2017	2018	2019	2020	2021	2016	Rozpočet 2015	Prosinec 2014	2013	Správce
ZŠ UNESCO	součet	4 387,1	4 480,1	4 671,3	4 753,1	4 832,0	4 279,0	4 969,9	4 147,6	4 786,5	
A) Mzdy: hlavní činnost: správa	tis. Kč	100,0	100,0	100,0	100,0	100,0	100,0	100,0	100,0	100,0	RM
psycholog	tis. Kč	125,0	125,0	125,0	125,0	125,0	125,0	125,0			KŠS
doplňková činnost	tis. Kč	293,4	309,2	323,5	336,8	350,6	278,3	267,4	252,6	242,0	EKO
B) Energie											x
voda	tis. Kč	172,8	180,2	185,1	190,0	194,9	167,9	163,0	1 466,2	1 450,2	EKO
teplo	tis. Kč	524,3	535,4	545,9	556,2	568,5	511,6	600,6			EKO
plyn	tis. Kč	264,2	275,6	283,5	292,9	300,5	238,4	273,0			EKO
el.energie	tis. Kč	442,3	464,3	487,6	506,1	520,9	418,3	418,9			EKO
C) Opravy	tis. Kč	481,9	486,2	490,6	495,0	499,5	477,6	474,0	433,0		KŠS
D) Velké jednorázové akce	tis. Kč										x
E) Ostatní provoz											x
základní příspěvek na ostatní provoz	tis. Kč	2 146,7	2 166,1	2 185,6	2 205,2	2 225,1	2 127,6	2 112,9	2 000,9	2 468,8	KŠS
archiv města (přísp.na energie)	tis. Kč	41,6	43,2	44,6	45,8	47,0	39,4	40,2			SMM
vratka příspěvku (učebny 2013)	tis. Kč	-105,1	-105,1				-105,1	-105,1	-105,1	525,5	EKO
vratka příspěvku na skříňky (do 2020)	tis. Kč	-100,0	-100,0	-100,0	-100,0	-100,0	-100,0	500,0			EKO
odpisy majetku	tis. Kč										EKO
ZŠ Za Alejí		4 135,0	4 222,7	4 383,0	4 460,2	4 537,3	4 045,8	4 097,7	3 916,4	3 994,1	
A) Mzdy: hlavní činnost: správa	tis. Kč	100,0	100,0	100,0	100,0	100,0	100,0	100,0	100,0	100,0	RM
psycholog	tis. Kč	125,0	125,0	125,0	125,0	125,0	125,0	125,0			KŠS
doplňková činnost	tis. Kč	287,5	303,0	317,1	330,2	343,8	272,6	261,9	247,3	236,9	EKO
B) Energie											x
voda	tis. Kč	213,7	222,9	229,0	235,1	241,2	207,6	201,5	1 457,9	1 442,0	EKO
teplo	tis. Kč	860,7	878,9	896,2	913,0	933,2	839,9	821,9			EKO
plyn	tis. Kč	10,9	11,4	11,7	12,1	12,4	9,8	11,2			EKO
el.energie	tis. Kč	488,1	512,4	538,1	558,5	574,8	461,7	462,3			EKO
C) Opravy	tis. Kč	513,4	518,0	522,7	527,4	532,1	508,8	505,0	1 175,0		KŠS
D) Velké jednorázové akce	tis. Kč										x
E) Ostatní provoz											x
základní příspěvek na ostatní provoz	tis. Kč	1 712,3	1 727,7	1 743,2	1 758,9	1 774,8	1 697,0	1 685,5	1 012,7	2 215,2	KŠS
vratka příspěvku na učebny (do 2018)	tis. Kč	-76,6	-76,6				-76,6	-76,6	-76,6		EKO
vratka přísp.na vzduchtechniku (do 2020)	tis. Kč	-100,0	-100,0	-100,0	-100,0	-100,0	-100,0				
odpisy majetku	tis. Kč										EKO

Výhled											
Název	Jednotka	2017	2018	2019	2020	2021	2016	Rozpočet 2015	Prosinec 2014	2013	Správce
ZŠ Sportovní		3 640,8	3 697,5	3 902,9	3 954,3	4 005,2	3 582,7	3 553,1	3 362,3	3 539,4	
A) Mzdy: hlavní činnost: správa	tis. Kč	100,0	100,0	100,0	100,0	100,0	100,0	100,0	100,0	100,0	RM
psycholog	tis. Kč	125,0	125,0	125,0	125,0	125,0	125,0	125,0			KŠS
doplňková činnost	tis. Kč								-38,3	-40,2	EKO
B) Energie											x
voda	tis. Kč	163,7	170,7	175,4	180,1	184,8	159,0	154,3	908,3	898,4	EKO
teplo	tis. Kč	493,1	503,5	513,4	523,0	534,6	481,2	470,9			EKO
plyn	tis. Kč	21,7	22,6	23,2	24,0	24,6	19,6	22,5			EKO
el.energie	tis. Kč	300,8	315,8	331,6	344,2	354,3	284,5	284,9			EKO
C) Opravy	tis. Kč	305,0	307,8	310,5	313,3	316,2	302,3	300,0	300,0		KŠS
D) Velké jednorázové akce	tis. Kč										x
E) Ostatní provoz											x
základní příspěvek na ostatní provoz	tis. Kč	2 282,5	2 303,0	2 323,7	2 344,6	2 365,7	2 262,1	2 246,5	2 243,4	2 581,2	KŠS
vrátka příspěvku (učebny 2013)	tis. Kč	-151,0	-150,9				-151,0	-151,0	-151,0		KŠS
odpisy majetku	tis. Kč										EKO
ZŠ Větrná (vč. MŠ Lomená)		4 279,8	4 367,3	4 534,4	4 611,2	4 687,1	4 184,0	4 156,6	3 927,2	4 066,5	
A) Mzdy: hlavní činnost: správa	tis. Kč	130,0	130,0	130,0	130,0	130,0	130,0	130,0	130,0	130,0	RM
psycholog	tis. Kč	125,0	125,0	125,0	125,0	125,0	125,0	125,0			KŠS
doplňková činnost	tis. Kč	316,7	334,5	350,8	366,0	381,6	299,5	287,2	270,3	258,3	EKO
B) Energie											x
voda	tis. Kč	219,3	228,7	235,0	241,3	247,6	213,0	206,7	1 295,8	1 281,6	EKO
teplo	tis. Kč	648,2	661,9	674,9	687,6	702,8	632,5	618,9			EKO
plyn	tis. Kč	161,1	168,1	172,9	178,6	183,2	145,4	166,5			EKO
el.energie	tis. Kč	357,3	375,1	393,9	408,8	420,7	337,9	338,3			EKO
C) Opravy	tis. Kč	447,3	451,3	455,4	459,5	463,6	443,3	440,0	540,0		KŠS
D) Velké jednorázové akce	tis. Kč										x
E) Ostatní provoz											x
základní příspěvek na ostatní provoz	tis. Kč	1 961,1	1 978,7	1 996,6	2 014,5	2 032,7	1 943,6	1 930,3	1 827,3	2 396,6	KŠS
vrátka příspěvku (učebny 2013)	tis. Kč	-86,2	-86,1				-86,2	-86,2	-86,2		EKO
vrátka příspěvku (zahrada 2014)									-50,0		EKO
odpisy majetku	tis. Kč										EKO

Výhled											
Název	Jednotka	2017	2018	2019	2020	2021	2016	Rozpočet 2015	Prosinec 2014	2013	Správce
ZŠ Mařatice		1 365,1	1 389,8	1 411,0	1 432,8	1 453,3	1 330,4	1 345,3	1 272,7	1 286,3	
A) Mzdy: hlavní činnost: správa	tis. Kč	50,0	50,0	50,0	50,0	50,0	50,0	50,0	50,0	50,0	RM
psycholog	tis. Kč	60,0	60,0	60,0	60,0	60,0	60,0	60,0			KŠS
doplňková činnost	tis. Kč	67,3	72,0	76,3	80,3	84,4	62,8	59,6	55,2	52,0	EKO
B) Energie											x
voda	tis. Kč	49,0	51,1	52,5	53,9	55,3	47,6	46,2	266,0	263,1	EKO
teplo	tis. Kč										EKO
plyn	tis. Kč	197,5	206,0	211,9	218,9	224,6	178,2	204,1			EKO
el.energie	tis. Kč	24,1	25,3	26,6	27,6	28,4	22,8	22,8			EKO
C) Opravy	tis. Kč	161,6	163,1	164,6	166,0	167,5	160,2	159,0	159,0		KŠS
D) Velké jednorázové akce	tis. Kč										x
E) Ostatní provoz											x
základní příspěvek na ostatní provoz	tis. Kč	755,5	762,3	769,2	776,1	783,1	748,8	743,7	742,5	921,2	KŠS
odpisy majetku	tis. Kč										EKO
ZŠ Jarošov (vč. MŠ Jarošov)		1 999,4	2 045,4	2 086,1	2 125,1	2 162,4	1 945,3	1 948,0	1 760,8	1 879,7	
A) Mzdy: hlavní činnost: správa	tis. Kč	80,0	80,0	80,0	80,0	80,0	80,0	80,0	80,0	80,0	RM
psycholog	tis. Kč	60,0	60,0	60,0	60,0	60,0	60,0	60,0			KŠS
doplňková činnost	tis. Kč	89,6	96,4	102,6	108,3	114,3	83,1	78,5	72,1	67,5	EKO
B) Energie											x
voda	tis. Kč	197,8	206,3	212,0	217,7	223,4	192,1	186,5	726,3	718,4	EKO
teplo	tis. Kč	195,2	199,3	203,2	207,0	211,6	190,5	186,5			EKO
plyn	tis. Kč	180,4	188,2	193,6	200,0	205,2	162,8	186,5			EKO
el.energie	tis. Kč	196,9	206,7	217,1	225,3	231,9	186,2	186,5			EKO
C) Opravy	tis. Kč	715,7	722,1	728,6	735,2	741,8	709,3	704,0	416,0		KŠS
D) Velké jednorázové akce	tis. Kč										x
E) Ostatní provoz											x
základní příspěvek na ostatní provoz	tis. Kč	283,8	286,4	289,0	291,6	294,2	281,3	279,7	566,5	1 013,8	KŠS
vratka příspěvku (zahradu 2014)	tis. Kč								-100,0		EKO
odpisy majetku	tis. Kč										EKO

Výhled											
Název	Jednotka	2017	2018	2019	2020	2021	2016	Rozpočet 2015	Prosinec 2014	2013	Správce
Dům dětí a mládeže		1 038,7	1 062,3	1 084,0	1 104,7	1 125,0	1 012,9	1 006,5	990,9	1 016,1	
A) Mzdy	tis. Kč	295,8	307,6	318,4	328,4	338,7	284,4	276,2	265,1	257,1	EKO
B) Energie											x
voda	tis. Kč	26,4	27,5	28,3	29,1	29,9	25,6	24,8	138,3	136,8	EKO
teplo	tis. Kč	12,1	12,4	12,6	12,8	13,1	11,8	11,5			EKO
plyn	tis. Kč	52,5	54,8	56,4	58,3	59,8	47,4	54,3			EKO
el.energie	tis. Kč	54,2	56,9	59,8	62,1	63,9	51,3	51,4			EKO
C) Opravy	tis. Kč	25,4	25,7	25,9	26,1	26,4	25,2	25,0	30,0		KŠS
D) Velké jednorázové akce	tis. Kč										x
E) Ostatní provoz											x
základní příspěvek na ostatní provoz	tis. Kč	572,3	577,5	582,7	587,9	593,2	567,2	563,3	557,6	622,2	KŠS
odpisy majetku	tis. Kč										EKO
<b>CELKEM</b>	tis. Kč	<b>91 730,8</b>	<b>94 101,2</b>	<b>96 704,4</b>	<b>98 938,5</b>	<b>101 003,3</b>	<b>89 981,1</b>	<b>91 633,2</b>	<b>87 270,8</b>	<b>79 800,3</b>	<b>x</b>



# Dotace z rozpočtu města (mimo zřízené organizace)

Výhled							Rozpočet			
Název	Jednotka	2017	2018	2019	2020	2021	2016	2015	2014	Správce
<b>1. Smlouvy o spolupráci (dotace - podpora vybraných činností ve městě)</b>										
1. Region Slovácko - na MIC a ICM <i>vc. na krytí ztráty Europe direct 2009</i>	tis. Kč tis. Kč	2 787,0	2 787,0	2 926,0	2 926,0	2 926,0	2 787,0	2 757,0 -100,0	2 741,0 -100,0	KŠS KŠS
2. Park Rochus, o.p.s. - údržba areálu	tis. Kč	896,6	896,6	941,0	941,0	941,0	896,6	877,8	860,9	ÚMA
3. Petrklíč, o.p.s. - provoz azylového domu pro matky s dětmi	tis. Kč	903,0	903,0	948,0	948,0	948,0	903,0	903,4	887,1	OSS
4. Oblastní charita - azylové bydlení Cusanus "Průmyslová"	tis. Kč	549,8	549,8	577,0	577,0	577,0	549,8	549,8	546,7	OSS
5. TJ Slavoj Jarošov	tis. Kč	76,0	76,0	80,0	80,0	80,0	76,0	76,1	76,0	KŠS
6. UTB Zlín - cena Salvator (integr.záchranný systém)	tis. Kč	20,0	20,0	21,0	21,0	21,0	20,0	19,7	19,6	ÚKS
7. SDH Vésky - hasičská akce "O pohár starosty města"	tis. Kč	21,0	21,0	22,0	22,0	22,0	21,0	21,0	20,9	ÚKS
8. SDH Jarošov - hasičské soutěže	tis. Kč	10,0	10,0	11,0	11,0	11,0	10,0			ÚKS
9. SDH Mařatice - hasičské soutěže	tis. Kč	10,0	10,0	11,0	11,0	11,0	10,0			ÚKS
10. Slovácké muzeum - Cena V.Boučka (sbírková činnost)	tis. Kč	10,0	10,0	11,0	11,0	11,0	10,0	10,0	10,0	KŠS
11. AČFK - dotace na LFŠ běžného roku (2010-2019)	tis. Kč	1 750,0	1 750,0	1 750,0	2 250,0	2 250,0	1 750,0	1 750,0	1 750,0	KŠS
12. Univerzita T.Bati - provoz RVC (od 2012) OA UH: VŠB - Smlouva o spolupráci z roku 2012	tis. Kč tis. Kč	989,6	989,6	1 039,0	1 039,0	1 039,0	989,6	878,9 110,0	778,9 210,0	SMM SMM
13. FC Slovácko z.s. - činnost mládeže v oblasti fotbalu	tis. Kč	5 500,0	5 500,0	5 775,0	5 775,0	5 775,0	5 500,0	4 493,3	5 300,0	KŠS
14. Staroměstí šohající o.s. - Slovácké léto v UH	tis. Kč	200,0	200,0	210,0	210,0	210,0	200,0	205,6	200,0	KŠS
15. ZŠ a MŠ Speciální - mzda rehabilitačního pracovníka	tis. Kč	126,0	126,0	132,0	132,0	132,0	126,0			OSS
16. Klub důchodců - akce pro seniory	tis. Kč	70,0	70,0	74,0	74,0	74,0	70,0			OSS
<b>Celkem smlouvy o spolupráci</b>	tis. Kč	13 919,0	13 919,0	14 528,0	15 028,0	15 028,0	13 919,0	12 552,6	13 301,1	
<b>2. Peněžní fondy</b>										
Fond obnovy historické architektury	tis. Kč	222,0	224,0	226,0	228,0	230,0	220,0	224,4	261,5	EKO
Fond životního prostředí	tis. Kč	111,0	112,0	113,0	114,0	115,0	110,0	115,1	134,1	EKO
Fond mládeže a vzdělávání	tis. Kč	202,0	204,0	206,0	208,0	210,0	200,0	103,6	120,7	EKO
Fond sportu	tis. Kč	2 972,0	2 999,0	3 026,0	3 053,0	3 080,0	2 950,0	3 298,0	3 855,0	EKO
Fond kultury	tis. Kč	423,0	427,0	431,0	435,0	439,0	420,0	477,4	556,5	EKO
Fond cestovního ruchu	tis. Kč	50,0	50,0	50,0	50,0	50,0	50,0	97,8	114,0	EKO
Fond sociální pomoci a prevence	tis. Kč	1 108,0	1 118,0	1 128,0	1 138,0	1 148,0	1 100,0	1 426,3	1 662,6	EKO
<b>Celkem přiděl do peněžních fondů města</b>		5 088,0	5 134,0	5 180,0	5 226,0	5 272,0	5 050,0	5 742,6	6 704,4	

Výhled						
Název	Jednotka	2017	2018	2019	2020	2021

3. Ostatní						
Individuální žádosti	tis. Kč	353,0	356,0	359,0	362,0	365,0
Podpora činnost spolků v Klubu kultury	tis. Kč	1 008,0	1 017,0	1 026,0	1 035,0	1 044,0
Věcné dary do 5 tis. Kč/kus (Usnesení RM 436/29 29.3.2004)	tis. Kč	202,0	204,0	206,0	208,0	210,0
	tis. Kč					
<b>Celkem ostatní dotace</b>	tis. Kč	<b>1 563,0</b>	<b>1 577,0</b>	<b>1 591,0</b>	<b>1 605,0</b>	<b>1 619,0</b>

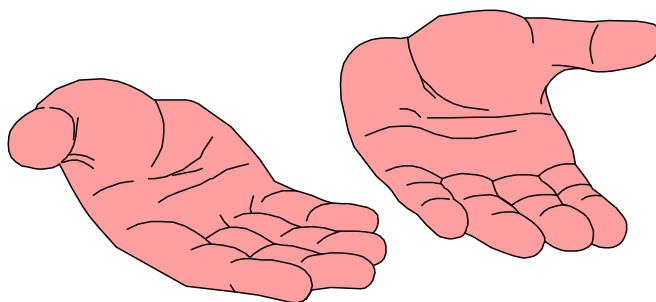
CELKEM						
Celkem smlouvy o spolupráci	tis. Kč	13 919,0	13 919,0	14 528,0	15 028,0	15 028,0
Celkem přiděl do peněžních fondů města	tis. Kč	5 088,0	5 134,0	5 180,0	5 226,0	5 272,0
Celkem ostatní dotace	tis. Kč	1 563,0	1 577,0	1 591,0	1 605,0	1 619,0
<b>Celkové výdaje na dotace, příspěvky a dary</b>	tis. Kč	<b>20 570,0</b>	<b>20 630,0</b>	<b>21 299,0</b>	<b>21 859,0</b>	<b>21 919,0</b>

	Rozpočet	Prosinec	
2016	2015	2014	Správce

350,0	304,6	337,8	EKO
1 000,0			EKO
200,0	228,6	253,3	EKO
<b>1 550,0</b>	<b>533,2</b>	<b>591,1</b>	

13 919,0	12 552,6	13 301,1	
5 050,0	5 742,6	6 704,4	
1 550,0	533,2	591,1	
<b>20 519,0</b>	<b>18 828,4</b>	<b>20 596,6</b>	

pozn.: do roku 2015 v této tabulce byla i dotace na Slavnosti vína. Dle nových rozpočtových pravidel je částka uváděna jako příspěvek zřízené organizaci



## Peněžní fondy zřízené městem

Výhled						
Název	Jednotka	2017	2018	2019	2020	2021

	Rozpočet	Prosinec	
2016	2015	2014	Správce

### A - fondy na poskytování dotací a návratných výpomocí v zájmu města

Fond obnovy historické architektury						
Zůstatek fondu k 1.lednu	tis. Kč	665,3	665,3	665,3	665,3	665,3
Příjmy fondu	tis. Kč	222,0	224,0	226,0	228,0	230,0
Čerpání fondu	tis. Kč	-222,0	-224,0	-226,0	-228,0	-230,0
Zůstatek fondu k 31.prosinci	tis. Kč	665,3	665,3	665,3	665,3	665,3

665,3	665,3	665,0	x
220,0	224,4	200,9	x
-220,0	-224,4	-200,6	ÚMA
665,3	665,3	665,3	

Fond životního prostředí						
Zůstatek fondu k 1.lednu	tis. Kč	193,3	193,3	193,3	193,3	193,3
Příjmy fondu	tis. Kč	111,0	112,0	113,0	114,0	115,0
Čerpání fondu	tis. Kč	-111,0	-112,0	-113,0	-114,0	-115,0
Zůstatek fondu k 31.prosinci	tis. Kč	193,3	193,3	193,3	193,3	193,3

193,3	193,3	193,2	x
110,0	115,1	63,6	x
-110,0	-115,1	-63,6	SMM
193,3	193,3	193,3	

Fond mládeže a vzdělávání						
Zůstatek fondu k 1.lednu	tis. Kč	3,4	3,4	3,4	3,4	3,4
Příjmy fondu	tis. Kč	202,0	204,0	206,0	208,0	210,0
Čerpání fondu	tis. Kč	-202,0	-204,0	-206,0	-208,0	-210,0
Zůstatek fondu k 31.prosinci	tis. Kč	3,4	3,4	3,4	3,4	3,4

3,4	3,4	3,7	x
200,0	103,6	118,4	x
-200,0	-103,6	-118,7	KŠS
3,4	3,4	3,4	

Fond sportu						
Zůstatek fondu k 1.lednu	tis. Kč	27,8	27,8	27,8	27,8	27,8
Příjmy fondu	tis. Kč	2 972,0	2 999,0	3 026,0	3 053,0	3 080,0
Čerpání fondu	tis. Kč	-2 972,0	-2 999,0	-3 026,0	-3 053,0	-3 080,0
Zůstatek fondu k 31.prosinci	tis. Kč	27,8	27,8	27,8	27,8	27,8

27,8	27,8	62,7	x
2 950,0	3 298,0	3 785,9	x
-2 950,0	-3 298,0	-3 820,8	KŠS
27,8	27,8	27,8	

Fond kultury						
Zůstatek fondu k 1.lednu	tis. Kč	325,8	325,8	325,8	325,8	325,8
Příjmy fondu	tis. Kč	423,0	427,0	431,0	435,0	439,0
Čerpání fondu	tis. Kč	-423,0	-427,0	-431,0	-435,0	-439,0
Zůstatek fondu k 31.prosinci	tis. Kč	325,8	325,8	325,8	325,8	325,8

325,8	325,8	306,5	x
420,0	477,4	553,6	x
-420,0	-477,4	-534,3	KŠS
325,8	325,8	325,8	



Výhled						
Název	Jednotka	2017	2018	2019	2020	2021
<b>Fond cestovního ruchu</b>						
Zůstatek fondu k 1.lednu	tis. Kč	10,6	10,6	10,6	10,6	10,6
Příjmy fondu	tis. Kč	50,0	50,0	50,0	50,0	50,0
Čerpání fondu	tis. Kč	-50,0	-50,0	-50,0	-50,0	-50,0
Zůstatek fondu k 31.prosinci	tis. Kč	10,6	10,6	10,6	10,6	10,6

	Rozpočet	Prosinec	
2016	2015	2014	Správce
10,6	10,6	9,9	x
50,0	97,8	109,3	x
-50,0	-97,8	-108,7	KŠS
10,6	10,6	10,6	

Fond sociální pomoci a prevence						
Zůstatek fondu k 1.lednu	tis. Kč	1,6	1,6	1,6	1,6	1,6
Příjmy fondu	tis. Kč	1 108,0	1 118,0	1 128,0	1 138,0	1 148,0
Čerpání fondu	tis. Kč	-1 108,0	-1 118,0	-1 128,0	-1 138,0	-1 148,0
Zůstatek fondu k 31.prosinci	tis. Kč	1,6	1,6	1,6	1,6	1,6

1,6	1,6	5,2	x
1 100,0	1 426,3	1 610,2	x
-1 100,0	-1 426,3	-1 613,9	OSS
1,6	1,6	1,6	

Fond rozvoje bydlení						
Zůstatek fondu k 1.lednu	tis. Kč	14 609,6	14 609,6	14 609,6	14 609,6	14 609,6
Tvorba fondu - splátky půjček: jistina	tis. Kč	4 915,4	4 053,4	3 263,3	2 171,0	723,6
úroky	tis. Kč	55,2	32,4	17,4	7,8	1,9
Čerpání fondu - nově poskytované půjčky	tis. Kč	-4 970,6	-4 085,8	-3 280,7	-2 178,8	-725,5
Zůstatek fondu k 31.prosinci	tis. Kč	14 609,6	14 609,6	14 609,6	14 609,6	14 609,6

14 609,6	16 031,6	18 606,0	x
6 501,8	6 706,1	5 162,1	EKO
92,3	140,7	634,8	EKO
-6 594,1	-8 268,7	-8 371,3	EKO
14 609,6	14 609,6	16 031,6	

## B - ostatní fondy města

Fond Slavností vína a otevřených památek						
Zůstatek fondu k 1.lednu	tis. Kč	0,0	0,0	0,0	0,0	0,0
Tvorba fondu - příspěvky z prostředků na dotace města	tis. Kč	1 315,6	1 334,5	1 353,7	1 373,2	1 393,0
- příspěvky od třetích osob	tis. Kč					
Čerpání fondu - výdaje na vlastní akci	tis. Kč	-1 315,6	-1 334,5	-1 353,7	-1 373,2	-1 393,0
- užívání emblému vinného sklepa (SYNOT)	tis. Kč	0,0	0,0	0,0	0,0	0,0
- poplatky OSA	tis. Kč					
Zůstatek fondu k 31.prosinci	tis. Kč	0,0	0,0	0,0	0,0	0,0

0,0	0,0	142,1	x
1 300,0	1 189,3	300,1	KŠS
			KŠS
-1 300,0	-1 189,3	-300,6	KŠS
0,0	0,0	0,0	KŠS
			KŠS
0,0	0,0	141,6	

Sociální fond (rozklad uveden v samostatné příloze)						
Zůstatek fondu k 1.lednu	tis. Kč	386,0	395,4	429,8	546,2	545,5
Tvorba fondu	tis. Kč	2 712,6	2 815,7	2 910,8	2 998,1	3 088,3
Čerpání fondu	tis. Kč	-2 703,2	-2 781,3	-2 794,4	-2 998,8	-3 054,5
Zůstatek fondu k 31.prosinci	tis. Kč	395,4	429,8	546,2	545,5	579,3

437,4	369,8	407,9	x
2 606,1	2 628,9	2 367,8	EKO
-2 657,5	-2 561,3	-2 405,8	EKO
386,0	437,4	369,8	

Výhled						
Název	Jednotka	2017	2018	2019	2020	2021

	Rozpočet	Prosinec	
2016	2015	2014	Správce

## C - OBRATY A ZŮSTATKY PENĚŽNÍCH FONDŮ MĚSTA CELKEM

Peněžní fondy celkem						
Zůstatek fondů k 1.lednu	tis. Kč	16 223,4	16 232,8	16 267,2	16 383,6	16 382,9
Příjmy	tis. Kč	14 086,8	13 370,0	12 725,2	11 776,1	10 478,8
Výdaje	tis. Kč	-14 077,4	-13 335,6	-12 608,8	-11 776,8	-10 445,0
<b>Zůstatek fondů k 31.prosinci</b>	<b>tis. Kč</b>	<b>16 232,8</b>	<b>16 267,2</b>	<b>16 383,6</b>	<b>16 382,9</b>	<b>16 416,7</b>

16 274,8	17 629,2	20 402,2	x
15 550,2	16 407,5	14 906,8	x
-15 601,6	-17 761,9	-17 538,2	x
<b>16 223,4</b>	<b>16 274,8</b>	<b>17 770,8</b>	<b>x</b>

Fond obnovy historické architektury	tis. Kč	665,3	665,3	665,3	665,3	665,3
Fond životního prostředí	tis. Kč	193,3	193,3	193,3	193,3	193,3
Fond mládeže a vzdělávání	tis. Kč	3,4	3,4	3,4	3,4	3,4
Fond sportu	tis. Kč	27,8	27,8	27,8	27,8	27,8
Fond kultury	tis. Kč	325,8	325,8	325,8	325,8	325,8
Fond cestovního ruchu	tis. Kč	10,6	10,6	10,6	10,6	10,6
Fond sociální pomoci a prevence	tis. Kč	1,6	1,6	1,6	1,6	1,6
Fond rozvoje bydlení	tis. Kč	14 609,6	14 609,6	14 609,6	14 609,6	14 609,6
Fond Slavností vína a otevřených památek	tis. Kč	0,0	0,0	0,0	0,0	0,0
Sociální fond	tis. Kč	395,4	429,8	546,2	545,5	579,3
<b>Zůstatek fondu k 31.prosinci</b>	<b>tis. Kč</b>	<b>16 232,8</b>	<b>16 267,2</b>	<b>16 383,6</b>	<b>16 382,9</b>	<b>16 416,7</b>

665,3	665,3	665,3	odkaz
193,3	193,3	193,3	odkaz
3,4	3,4	3,4	odkaz
27,8	27,8	27,8	odkaz
325,8	325,8	325,8	odkaz
10,6	10,6	10,6	odkaz
1,6	1,6	1,6	odkaz
14 609,6	14 609,6	16 031,6	odkaz
0,0	0,0	141,6	odkaz
386,0	437,4	369,8	odkaz
<b>16 223,4</b>	<b>16 274,8</b>	<b>17 770,8</b>	<b>x</b>



# Sociální fond

Výhled							Rozpočet			
Název	Jednotka	2017	2018	2019	2020	2021	2016	2015	2014	Správce
<b>A - Tvorba sociálního fondu</b>										
Základna - Odměny uvolněných členů zastupitelstva	tis. Kč	2 673,0	2 673,0	2 721,0	2 721,0	2 721,0	2 620,0	2 619,0	2 533,0	odkaz
- Platy zaměstnanců - Městská policie	tis. Kč	10 123,7	10 528,6	10 897,2	11 240,5	11 594,4	9 627,1	9 279,0	8 469,2	odkaz
- Ostatní (MěÚ)	tis. Kč	77 623,2	80 653,5	83 409,8	85 975,8	88 628,6	74 624,2	75 732,0	67 160,7	odkaz
Procento odvodu do sociálního fondu ze základny	procento	3,00%	3,00%	3,00%	3,00%	3,00%	3,00%	3,00%	3,00%	EKO
Zapojení zůstatku hotovosti z minulého roku	tis. Kč									EKO
<b>Tvorba sociálního fondu celkem</b>	<b>tis. Kč</b>	<b>2 712,60</b>	<b>2 815,70</b>	<b>2 910,80</b>	<b>2 998,10</b>	<b>3 088,30</b>	<b>2 606,10</b>	<b>2 628,90</b>	<b>2 344,90</b>	
<b>B - Použití sociálního fondu</b>										
Stravenky	tis. Kč	966,3	966,3	975,6	975,6	975,6	976,1	962,8	987,8	odkaz
Penzijní přípojištění	tis. Kč	1 116,0	1 190,4	1 190,4	1 339,2	1 339,2	1 116,0	1 037,4	1 066,8	odkaz
Osobní konta zaměstnanců	tis. Kč	414,4	414,4	414,4	466,2	518,0	362,6	361,2	371,0	odkaz
Ostatní výdaje (kulturní a sportovní akce, jubilea, ...)	tis. Kč	206,5	210,2	214,0	217,8	221,7	202,8	199,9	199,0	odkaz
<b>Čerpání sociálního fondu celkem</b>	<b>tis. Kč</b>	<b>2 703,2</b>	<b>2 781,3</b>	<b>2 794,4</b>	<b>2 998,8</b>	<b>3 054,5</b>	<b>2 657,5</b>	<b>2 561,3</b>	<b>2 624,6</b>	
<b>Výsledek hospodaření</b>	<b>tis. Kč</b>	<b>9,4</b>	<b>34,4</b>	<b>116,4</b>	<b>-0,7</b>	<b>33,8</b>	<b>-51,4</b>	<b>67,6</b>	<b>-279,7</b>	
Doporučený min.přebytek (na nedočerpání mezd)	4,00%	108,5	112,6	116,4	119,9	123,5	104,2	105,2	93,8	
<b>B1 - Stravenky</b>										
Na stravenku není nárok při dovolené, úhradě stravného při pracovním jednání či pracovní době kratší jak 4 hodiny										
Podíl zaměstnavatele na úhradě - zaměstnanec	Kč/zam./den procento	44,00 Kč 55,00%	44,00 Kč 55,00%	49,50 Kč 55,00%	49,50 Kč 55,00%	49,50 Kč 55,00%	44,00 Kč 55,00%	44,00 Kč 55,00%	44,00 Kč 55,00%	tajemník
Podíl sociálního fondu na úhradě - zaměstnanec	Kč/zam./den procento	18,00 Kč 22,50%	18,00 Kč 22,50%	18,00 Kč 20,00%	18,00 Kč 20,00%	18,00 Kč 20,00%	18,00 Kč 22,50%	18,00 Kč 22,50%	18,00 Kč 22,50%	tajemník a odborová organizace
Podíl soc.fondu na úhradě - člen vedení ZM (tj. starosta, místostarostové a uvolnění radní)	Kč/zam./den procento	62,00 Kč 77,50%	62,00 Kč 77,50%	67,50 Kč 75,00%	67,50 Kč 75,00%	67,50 Kč 75,00%	62,00 Kč 77,50%	62,00 Kč 77,50%	62,00 Kč 77,50%	
Podíl zaměstnance a uvolněného člena ZM na úhradě	Kč/zam./den procento	18,00 Kč 22,50%	18,00 Kč 22,50%	22,50 Kč 25,00%	22,50 Kč 25,00%	22,50 Kč 25,00%	18,00 Kč 22,50%	18,00 Kč 22,50%	18,00 Kč 22,50%	odkaz
<b>Hodnota stravenky</b>	<b>Kč/zam./den</b>	<b>80,00 Kč</b>	<b>80,00 Kč</b>	<b>90,00 Kč</b>	<b>90,00 Kč</b>	<b>90,00 Kč</b>	<b>80,00 Kč</b>	<b>80,00 Kč</b>	<b>80,00 Kč</b>	x
počet osob s nárokem na stravenku	osoby	256	256	256	256	256	256	255	262	x
počet pracovních dnů	dny	251	251	252	252	252	253	251	251	odkaz
počet dnů dovolené	dny	-25	-25	-25	-25	-25	-25	-25	-25	EKO
služební cesty, nemoc, neplacené volno, ...	dny	-27	-27	-27	-27	-27	-27	-27	-27	EKO
počet vydaných stravenek na osobu	dny	199	199	200	200	200	201	199	199	x
Celkové výdaje sociálního fondu na stravenky	tis. Kč	966,3	966,3	975,6	975,6	975,6	976,1	962,8	987,8	x
podíl z tvorby sociálního fondu	procento	35,6%	34,3%	33,5%	32,5%	31,6%	37,5%	36,6%	42,1%	x
pozn.: celkové výdaje zaměstnavatele na stravné	tis. Kč	2 241,5	2 241,5	2 534,4	2 534,4	2 534,4	2 264,1	2 232,8	2 294,1	x

Výhled						
Název	Jednotka	2017	2018	2019	2020	2021
<b>B2 - Penzijní připojištění (příspěvek)</b>						
Počet zaměstnanců celkem (MP+MěÚ)	osoby	266	266	266	266	266
Odpočet osob s výrazně zkrácenou prac.dobou (úklid)	osoby	-12	-12	-12	-12	-12
Odpočet osob ve zkušební lhůtě	osoby	-2	-2	-2	-2	-2
Odpočet osob bez uzavřené sml.o Penz.pojištění	osoby	-16	-16	-16	-16	-16
Osoby na rodičovské dovolené s uzavřenou smlouvou o Penz	osoby	12	12	12	12	12
Počet osob s nárokem na připojištění	osoby	<b>248</b>	<b>248</b>	<b>248</b>	<b>248</b>	<b>248</b>
<b>Příspěvek města na jednoho zaměstnance</b>	<b>Kč/zam./měs.</b>	<b>375,00 Kč</b>	<b>400,00 Kč</b>	<b>400,00 Kč</b>	<b>450,00 Kč</b>	<b>450,00 Kč</b>
Celkové výdaje sociálního fondu na penzijní připojištění	tis. Kč	1 116,0	1 190,4	1 190,4	1 339,2	1 339,2
<i>podíl z tvorby sociálního fondu</i>	<i>procento</i>	<i>41,1%</i>	<i>42,3%</i>	<i>40,9%</i>	<i>44,7%</i>	<i>43,4%</i>

	Rozpočet	Prosinec	
2016	2015	2014	Správce
266	265	272	odkaz
-12	-12	-12	EKO
-2	-2	-2	EKO
-16	-16	-16	EKO
12	12	12	EKO
<b>248</b>	<b>247</b>	<b>254</b>	x
<b>375,00 Kč</b>	<b>350,00 Kč</b>	<b>350,00 Kč</b>	taj.+odb.org.
1 116,0	1 037,4	1 066,8	x
42,8%	39,5%	45,5%	x

<b>B3 - Osobní konta zaměstnanců (poukázky)</b>						
Čerpání bude prováděno formou poskytování poukázek Ticket Multi, umožňujících využití v oblasti, kultury, sportu, tělovýchovy apod.						
Podíl na zaměstnance - běžná prac.doba	Kč/zam./rok	<b>1 600 Kč</b>	<b>1 600 Kč</b>	<b>1 600 Kč</b>	<b>1 800 Kč</b>	<b>2 000 Kč</b>
- prac. doba <4 hod./den	Kč/zam./rok	<b>800 Kč</b>	<b>800 Kč</b>	<b>800 Kč</b>	<b>900 Kč</b>	<b>1 000 Kč</b>
Celkové prostředky na osobní konta	tis. Kč	414,4	414,4	414,4	466,2	518,0
<i>podíl z tvorby sociálního fondu</i>	<i>procento</i>	<i>15,3%</i>	<i>14,7%</i>	<i>14,2%</i>	<i>15,5%</i>	<i>16,8%</i>

<b>1 400 Kč</b>	<b>1 400 Kč</b>	<b>1 400 Kč</b>	
<b>700 Kč</b>	<b>700 Kč</b>	<b>700 Kč</b>	
362,6	361,2	371,0	
13,9%	13,7%	15,8%	x

<b>B4 - Ostatní výdaje sociálního fondu</b>						
Životní jubilea (50 a 60 let věku)	tis. Kč	34,1	34,7	35,3	35,9	36,5
Pomoc v krizových situacích	tis. Kč	22,7	23,1	23,5	23,9	24,3
Pohoštění	tis. Kč	5,8	5,9	6,0	6,1	6,2
Sportovní den - pohoštění	tis. Kč	5,8	5,9	6,0	6,1	6,2
- služby	tis. Kč	45,4	46,2	47,0	47,8	48,7
Slavnostní ukončení a zahájení roku apod.	tis. Kč	85,1	86,6	88,2	89,8	91,4
Nákup knih, učebních pomůcek apod.	tis. Kč	1,0	1,0	1,0	1,0	1,0
Nájemné nebytových prostor	tis. Kč	3,3	3,4	3,5	3,6	3,7
Kulturní a sportovní akce	tis. Kč	0,0	0,0	0,0	0,0	0,0
Věcné dary	tis. Kč	3,3	3,4	3,5	3,6	3,7
Celkem ostatní výdaje		206,5	210,2	214,0	217,8	221,7

33,5	33,0	32,8	tajemník + odborová organizace
22,3	22,0	21,9	
5,7	5,6	5,6	
5,7	5,6	5,6	
44,6	43,9	43,7	
83,6	82,4	82,0	
1,0	1,0	1,0	
3,2	3,2	3,2	
0,0	0,0	0,0	
3,2	3,2	3,2	
202,8	199,9	199,0	

Výhled						
Název	Jednotka	2017	2018	2019	2020	2021

	Rozpočet	Prosinec	
2016	2015	2014	Správce

B - Použití sociálního fondu dle rozpočtové skladby						
pol. 5136 - Knihy, učební pomůcky, ...	tis. Kč	1,0	1,0	1,0	1,0	1,0
pol. 5164 - Nájemné	tis. Kč	3,3	3,4	3,5	3,6	3,7
pol. 5169 - nákup služeb	tis. Kč	1 096,8	1 099,1	1 110,8	1 113,2	1 115,7
pol. 5175 - pohoštění	tis. Kč	11,6	11,8	12,0	12,2	12,4
pol. 5194 - věcné dary	tis. Kč	3,3	3,4	3,5	3,6	3,7
pol. 5499 - transfery obyvatelstvu	tis. Kč	1 587,2	1 662,6	1 663,6	1 865,2	1 918,0
<b>Celkem výdaje sociálního fondu</b>		<b>2 703,2</b>	<b>2 781,3</b>	<b>2 794,4</b>	<b>2 998,8</b>	<b>3 054,5</b>

1,0	1,0	1,0	odkaz
3,2	3,2	3,2	
1 104,3	1 089,1	1 113,5	
11,4	11,2	11,2	
3,2	3,2	3,2	
1 534,4	1 453,6	1 492,5	
<b>2 657,5</b>	<b>2 561,3</b>	<b>2 624,6</b>	

## Půjčky poskytnuté z rozpočtu města (mimo peněžní fondy)

Výhled									Rozpočet	Prosinec		
Název	Jednotka	2017	2018	2019	2020	2021	2016	2015	2014	Správce		
Žádný úvěr z rozpočtu města není poskytnut												
- poskytnutí půjčky (2016)	tis. Kč										EKO	
- splátka jistiny (2016 až 2021)	tis. Kč										EKO	
- splátka úroků (2016 až 2021)	tis. Kč										EKO	
<b>Celkem</b>	tis. Kč	0,0	0,0	0,0	0,0	0,0	0,0	0,0	0,0			



## Propagace a reprezentace města

Výhled						
Název	Jednotka	2017	2018	2019	2020	2021

### Propagace, vnější vztahy, marketing

Veletrhy - registr.,nájem,výstavba,panely, tiskoviny	tis. Kč	101,8	102,7	103,6	104,5	105,4
- pohoštění	tis. Kč	24,0	24,2	24,4	24,6	24,8
Jarmarky a Selské trhy - provozní náklady	tis. Kč	553,4	558,4	563,4	568,5	573,6
- tržby (shodné s provoz.náklady)	tis. Kč	-553,4	-558,4	-563,4	-568,5	-573,6
- mandátní odměna	tis. Kč	272,4	274,9	277,4	279,9	282,4
Prezentace - služby a materiál	tis. Kč	30,7	31,0	31,3	31,6	31,9
- pohoštění	tis. Kč					
Brány památek dokořán - příspěvek kostelům	tis. Kč	101,8	102,7	103,6	104,5	105,4
Den otevřených dveří památek - věcné dary	tis. Kč	17,3	17,5	17,7	17,9	18,1
Kronika města	tis. Kč	41,3	41,7	42,1	42,5	42,9
Výročí, slavnostní otevření apod. (založení města, kino Hvězda, ...)	tis. Kč	1 000,0				
<b>Propagace, vnější vztahy, marketing</b>		<b>1 463,5</b>	<b>467,8</b>	<b>472,1</b>	<b>476,4</b>	<b>480,7</b>

	Rozpočet	Prosinec	
2016	2015	2014	Správce

100,9	100,1	100,0	KŠS
23,8	23,6	15,0	KŠS
548,5	544,4		KŠS
-548,5	-544,4		KŠS
270,0	268,0	207,7	KŠS
30,4	30,2	30,2	ÚMA
		8,6	ÚMA
100,9	100,1	100,0	ÚMA
17,1	17,0	17,0	ÚMA
40,9	40,6	40,5	KŠS
			KŠS
<b>459,3</b>	<b>455,9</b>	<b>404,0</b>	

### Kulturní akce pořádané MěÚ

osvobození města	tis. Kč	19,3	19,5	19,7	19,9	20,1
Den dětí	tis. Kč	48,1	48,5	48,9	49,3	49,7
setkání na Javořině	tis. Kč	14,3	14,4	14,5	14,6	14,7
založení města	tis. Kč	19,3	19,5	19,7	19,9	20,1
vznik republiky	tis. Kč	9,7	9,8	9,9	10,0	10,1
vánoční strom	tis. Kč	43,2	43,6	44,0	44,4	44,8
Ježíškova dílna	tis. Kč	29,0	29,3	29,6	29,9	30,2
ostatní	tis. Kč	97,0	97,9	98,8	99,7	100,6
<b>Kulturní akce pořádané MěÚ</b>		<b>279,9</b>	<b>282,5</b>	<b>285,1</b>	<b>287,7</b>	<b>290,3</b>

19,1	19,0	19,0	KŠS
47,7	47,3	47,2	KŠS
14,2	14,1	14,1	KŠS
19,1	19,0	19,0	KŠS
9,6	9,5	9,5	KŠS
42,8	42,5	42,4	KŠS
28,7	28,5	28,5	KŠS
96,1	95,4	95,3	KŠS
<b>277,3</b>	<b>275,3</b>	<b>275,0</b>	

### Podpora cestovního ruchu, zajišťovaná MěÚ

Propagační materiál	tis. Kč	515,8	520,4	525,1	529,8	534,6
Služby na podporu cestovního ruchu (prezentace, rozhledna,	tis. Kč	296,7	299,4	302,1	304,8	307,5
<b>Podpora cestovního ruchu, zajišťovaná MěÚ</b>		<b>812,5</b>	<b>819,8</b>	<b>827,2</b>	<b>834,6</b>	<b>842,1</b>

511,2	507,4	506,8	KŠS
294,1	291,9	332,1	KŠS
<b>805,3</b>	<b>799,3</b>	<b>838,9</b>	

Výhled						
Název	Jednotka	2017	2018	2019	2020	2021

### Sportovní akce pořádané MěÚ

A) nákup služeb pro konkrétní akce:						
Dětský cykl.den a MTB Cross Country horských kol (do 2010 minitriatlon)	tis. Kč	32,3	32,6	32,9	33,2	33,5
Sportovní hry ZŠ a MŠ(do 2010 Uherskohradištské sportovní dny)	tis. Kč	16,2	16,3	16,4	16,5	16,6
Atletický čtyřboj žactva "O pohár starosty"	tis. Kč	10,7	10,8	10,9	11,0	11,1
Plavecká soutěž měst	tis. Kč	19,0	19,2	19,4	19,6	19,8
provoz hřiště Na Řádku (Kunovice)	tis. Kč	96,0	96,9	97,8	98,7	99,6
Mistrovství Evropy 21 ve fotbale	tis. Kč					
B) doprovodné náklady k uvedeným akcím (bez rozlišení)						
- drobný hm.dlouhodobý majetek	tis. Kč	15,2	15,3	15,4	15,5	15,6
- nákup materiálu j.n.	tis. Kč	11,4	11,5	11,6	11,7	11,8
- pohoštění	tis. Kč	3,7	3,7	3,7	3,7	3,7
- věcné dary	tis. Kč	16,1	16,2	16,3	16,4	16,5
<b>Sportovní akce pořádané MěÚ</b>		<b>220,6</b>	<b>222,5</b>	<b>224,4</b>	<b>226,3</b>	<b>228,2</b>

	Rozpočet	Prosinec	
2016	2015	2014	Správce

32,0	17,1	17,1	KŠS
16,1	16,0	16,0	KŠS
10,6	6,6	6,6	KŠS
18,8	18,7	18,7	KŠS
95,1	94,4	94,3	KŠS
	<b>2 100,0</b>	<b>1 500,0</b>	KŠS
15,1	29,9	29,9	KŠS
11,3	11,2	11,2	KŠS
3,7	3,7	3,7	KŠS
16,0	15,9	15,9	KŠS
<b>218,7</b>	<b>2 313,5</b>	<b>1 713,4</b>	

Rekapitulace						
Propagace, vnější vztahy, marketing		1 463,5	467,8	472,1	476,4	480,7
Kulturní akce pořádané MěÚ		279,9	282,5	285,1	287,7	290,3
Podpora cestovního ruchu, zajišťovaná MěÚ		812,5	819,8	827,2	834,6	842,1
Sportovní akce pořádané MěÚ		220,6	222,5	224,4	226,3	228,2
<b>CELKEM</b>		<b>2 776,5</b>	<b>1 792,6</b>	<b>1 808,8</b>	<b>1 825,0</b>	<b>1 841,3</b>

459,3	455,9	404,0	
277,3	275,3	275,0	
805,3	799,3	838,9	
218,7	2 313,5	1 713,4	
<b>1 760,6</b>	<b>3 844,0</b>	<b>3 231,3</b>	





# Partnerská a spolupracující města

Výhled							Rozpočet				
Název	Jednotka	2017	2018	2019	2020	2021	2016	2015	2014	2013	Správce
<b>Partnerská města</b>											
Mayen (SRN)											KŠS
- malá delegace u nich (cestovné)	tis. Kč	10,0	10,0	10,0	10,0	10,0	10,0	10,0	10,0	10,0	
- malá delegace v UH	tis. Kč	15,0	15,0	15,0	15,0	15,0	15,0	15,0	15,0	15,0	
- velká delegace u nich (cestovné)	tis. Kč	80,0		80,0		80,0		80,0		80,0	
- velká delegace v UH	tis. Kč		45,0		45,0		45,0		45,0		
- překladatelská činnost	tis. Kč										
Bridgewater (GB)											KŠS
- malá delegace u nich (cestovné)	tis. Kč	25,0	25,0	25,0	25,0	25,0	25,0	25,0	25,0	25,0	
- malá delegace v UH	tis. Kč	15,0	15,0	15,0	15,0	15,0	15,0	15,0	15,0	15,0	
- velká delegace u nich (cestovné)	tis. Kč		45,0		45,0		45,0		45,0		
- velká delegace v UH	tis. Kč	35,0		35,0		35,0		35,0		35,0	
- překladatelská činnost	tis. Kč										
Skalica (SK)											KŠS
- malá delegace u nich (cestovné)	tis. Kč	2,0	2,0	2,0	2,0	2,0	2,0	2,0	2,0	2,0	
- malá delegace v UH	tis. Kč	15,0	15,0	15,0	15,0	15,0	15,0	15,0	15,0	15,0	
- velká delegace u nich (cestovné)	tis. Kč	10,0		10,0		10,0		10,0		10,0	
- velká delegace v UH	tis. Kč		25,0		25,0		25,0		25,0		
- překladatelská činnost	tis. Kč										
Krosno (PL)											KŠS
- malá delegace u nich (cestovné)	tis. Kč	10,0	10,0	10,0	10,0	10,0	10,0	10,0	10,0	10,0	
- malá delegace v UH	tis. Kč	7,5	7,5	7,5	7,5	7,5	7,5	7,5	7,5	7,5	
- velká delegace u nich (cestovné)	tis. Kč	40,0		40,0		40,0		40,0		40,0	
- velká delegace v UH	tis. Kč		40,0		40,0		45,0		45,0		
- překladatelská činnost	tis. Kč										
Sárvár (H)											KŠS
- malá delegace u nich (cestovné)	tis. Kč	10,0	10,0	10,0	10,0	10,0	10,0	10,0	10,0	10,0	
- malá delegace v UH	tis. Kč	7,5	7,5	7,5	7,5	7,5	7,5	7,5	7,5	7,5	
- velká delegace u nich (cestovné)	tis. Kč	40,0		45,0		45,0		40,0		40,0	
- velká delegace v UH	tis. Kč		45,0		45,0		45,0		45,0		
- překladatelská činnost	tis. Kč	5,0	5,0	5,0	5,0	5,0	5,0	5,0	5,0	5,0	

Výhled						
Název	Jednotka	2017	2018	2019	2020	2021
<b>Priverno (I) - ukončeno 2015</b>						
- malá delegace u nich (cestovné)	tis. Kč					
- malá delegace v UH	tis. Kč					
- velká delegace u nich (cestovné)	tis. Kč					
- velká delegace v UH	tis. Kč					
- překladatelská činnost	tis. Kč					

Rozpočet				
2016	2015	2014	2013	Správce
				KŠS
	10,0	10,0	10,0	
	7,5	7,5	7,5	
	45,0		45,0	
		45,0		
	5,0	5,0	5,0	

Spolupracující města						
<b>Rezerva na případné zahájení spolupráce v budoucnu</b>						
- malá delegace u nich (cestovné)	tis. Kč	10,0	10,0	10,0	10,0	10,0
- malá delegace v UH	tis. Kč	7,5	7,5	7,5	7,5	7,5
- velká delegace u nich (cestovné)	tis. Kč	40,0		40,0		40,0
- velká delegace v UH	tis. Kč		45,0		45,0	
- překladatelská činnost	tis. Kč					

				KŠS
10,0	10,0	10,0	10,0	
7,5	7,5	7,5	7,5	
	40,0		40,0	
45,0		45,0		

Rekapitulace						
výjezd - malá delegace a) ZM,RM,vedení	80%	53,6	53,6	53,6	53,6	53,6
b) úředníci vč. taj.(OSI)	20%	13,4	13,4	13,4	13,4	13,4
- velká delegace	100%	210,0	45,0	215,0	45,0	215,0
přijetí - malá delegace v UH		67,5	67,5	67,5	67,5	67,5
- velká dolegace v UH		35,0	200,0	35,0	200,0	35,0
Tlumočení (dohoda o provedení práce)		5,0	5,0	5,0	5,0	5,0
<b>Celkem partnerství a spolupráce měst</b>		<b>384,5</b>	<b>384,5</b>	<b>389,5</b>	<b>384,5</b>	<b>389,5</b>

53,6	61,6	61,6	61,6	6112 / 5173
13,4	15,4	15,4	15,4	6171 / 5173
45,0	255,0	45,0	255,0	6112/5173
67,5	75,0	75,0	75,0	6171/5173
205,0	35,0	250,0	35,0	6112/5173
5,0	10,0	10,0	10,0	6171/5021
<b>389,5</b>	<b>452,0</b>	<b>457,0</b>	<b>452,0</b>	



# Členství města ve sdruženích

Výhled						
Název	Jednotka	2017	2018	2019	2020	2021


	Rozpočet	Prosinec	
2016	2015	2014	Správce

A - Členství města						
SMO ČR - pevná složka	Kč	5 000 Kč	5 000 Kč	5 000 Kč	5 000 Kč	5 000 Kč
- pohyblivá složka	Kč/obyv.+inlace	2,05 Kč	2,08 Kč	2,12 Kč	2,16 Kč	2,20 Kč
SHS ČMS (úhrada do 31.3.)	Kč/obyvatel	1,00 Kč	1,00 Kč	1,00 Kč	1,00 Kč	1,00 Kč
Region Slovácko	Kč/obyvatel	6,00 Kč	6,00 Kč	6,00 Kč	6,00 Kč	6,00 Kč
Kolekt.člen.ve sdruž.hasičů Čech,Moravy a Slezka	Kč/obyvatel	1,00 Kč	1,00 Kč	1,00 Kč	1,00 Kč	1,00 Kč
Mikroregion Dolní Poolšaví	Kč/obyv.Mí,Vé,Sady	20,00 Kč	20,00 Kč	20,00 Kč	20,00 Kč	20,00 Kč
Sdružení obcí pro rozvoj Bařova kanálu a vodní cesty na řece Mora	Kč/obyvatel	5,00 Kč	5,00 Kč	5,00 Kč	5,00 Kč	5,00 Kč
sdružení tajemníků MěÚ	tis.Kč	5,0	5,0	5,0	5,0	5,0
Český institut interních auditorů	tis.Kč	3,0	3,0	3,0	3,0	3,0
člen Programu Zdravé město	tis.Kč	50,0	50,0	50,0	50,0	50,0
člen Asociace měst pro cyklisty	tis.Kč	10,0	10,0	10,0	10,0	10,0

5 000 Kč	5 000 Kč	5 000 Kč	OSI
2,01 Kč	1,98 Kč	1,97 Kč	OSI
1,00 Kč	1,00 Kč	1,00 Kč	OSI
6,00 Kč	6,00 Kč	6,00 Kč	OSI
1,00 Kč	1,00 Kč	1,00 Kč	OSI
20,00 Kč	20,00 Kč	20,00 Kč	OSI
5,00 Kč	5,00 Kč	5,00 Kč	OSI
5,0	5,0	5,0	OSI
3,0	3,0	3,0	OSI
50,0	50,0	50,0	OSI
10,0	10,0	10,0	OSI

B - Členství zaměstnanců MěÚ dle usnesení RM 1241/81 ze dne 30.5.2006						
Česká komora autorizovaných architektů	tis.Kč/osoba	6,0	6,0	6,0	6,0	6,0
Česká komora autorizovaných inženýrů a techniků	tis.Kč/osoba	3,0	3,0	3,0	3,0	3,0
Sdružení pro rozvoj veřejného osvětlení	tis.Kč/osoba	0,4	0,4	0,4	0,4	0,4

6,0	6,0	6,0	ÚMA
3,0	3,0	3,0	OIN
0,4	0,4	0,4	SMM



Výhled						
Název	Jednotka	2017	2018	2019	2020	2021

### Rozklad rozpočtu podle položek a celkových příspěvků

#### 5167 - Služby školení a vzdělávání

Česká komora autorizovaných architektů	tis. Kč	6,0	6,0	6,0	6,0	6,0
Česká komora autorizovaných inženýrů a techniků	tis. Kč	3,0	3,0	3,0	3,0	3,0
Sdružení pro rozvoj veřejného osvětlení	tis. Kč	0,4	0,4	0,4	0,4	0,4
<b>Celkem</b>		<b>9,4</b>	<b>9,4</b>	<b>9,4</b>	<b>9,4</b>	<b>9,4</b>

#### 5229 - Ostatní neinvestiční dotace neziskovým a pod. organizacím

Svaz měst a obcí ČR	tis.Kč	57,5	58,4	59,4	60,4	61,4
SHS ČMS (úhrada do 31.3.)	tis.Kč	25,7	25,7	25,7	25,7	25,7
Region Slovácko	tis.Kč	154,0	154,0	154,0	154,0	154,0
Kolekt.člen.ve sdruž.hasičů Čech,Moravy a Slezka	tis.Kč	25,7	25,7	25,7	25,7	25,7
Český institut interních auditorů	tis.Kč	3,0	3,0	3,0	3,0	3,0
sdružení tajemníků MěÚ	tis.Kč	5,0	5,0	5,0	5,0	5,0
člen Programu Zdravé město	tis.Kč	50,0	50,0	50,0	50,0	50,0
člen Asociace měst pro cyklisty	tis.Kč	10,0	10,0	10,0	10,0	10,0
<b>Celkem</b>		<b>330,9</b>	<b>331,8</b>	<b>332,8</b>	<b>333,8</b>	<b>334,8</b>

#### 5329 - Ostatní neinvestiční dotace veřejným rozpočtům územní úrovně


Mikroregion Dolní Poolšaví	tis.Kč	55,8	55,8	55,8	55,8	55,8
Sdružení obcí pro rozvoj Baťova kanálu a vodní cesty na řece Mora	tis.Kč	128,3	128,3	128,3	128,3	128,3
<b>Celkem</b>		<b>184,1</b>	<b>184,1</b>	<b>184,1</b>	<b>184,1</b>	<b>184,1</b>

	Rozpočet	Prosinec	
2016	2015	2014	Správce

6,0	6,0	6,0	x
3,0	3,0	3,0	x
0,4	0,4	0,4	x
<b>9,4</b>	<b>9,4</b>	<b>9,4</b>	

56,6	55,4	56,3	x
25,7	25,5	26,1	x
154,0	152,9	156,3	x
25,7	25,5	26,1	x
3,0	3,0	3,0	x
5,0	5,0	5,0	x
50,0	50,0	50,0	x
10,0	10,0	10,0	x
<b>330,0</b>	<b>327,3</b>	<b>332,8</b>	

55,8	55,8	55,6	x
128,3	127,4	130,3	x
<b>184,1</b>	<b>183,2</b>	<b>185,9</b>	



# Náhrada cestovních výdajů

Výhled						
Název	Jednotka	2017	2018	2019	2020	2021

## A - Sazby dle Zákoníku práce a Vyhlášky

§ 189 z.č. 262/2006 Sb., zákoník práce a Vyhláška MPSV o cestovních náhradách platná pro daný rok (UH se řídí sazbou dle § 176)

1. Výše stravného za kalendářní den*						
od 5 do 12 hodin - rozpětí dle zákona	Kč					
od 12 do 18 hodin - rozpětí dle zákona	Kč					
nad 18 hodin - rozpětí dle zákona	Kč					
2. Bezplatné jídlo (bez rozlišení zda jde o snídani, oběd či večeři) - stravné je kráceno o hodnotu:						
od 5 do 12 hodin - sazba pro město	% / každé jídlo	-70%	-70%	-70%	-70%	-70%
od 12 do 18 hodin - sazba pro město	% / každé jídlo	-35%	-35%	-35%	-35%	-35%
nad 18 hodin - sazba pro město	% / každé jídlo	-25%	-25%	-25%	-25%	-25%

\*) Nesjedná-li zaměstnavatel nebo neurčí před vysláním zaměstnance na pracovní cestu výši stravného, přísluší zaměstnanci stravné ve výši dolní sazby rozpětí

	Rozpočet	Prosinec	
2016	2015	2014	2013

MPSV  
328/2014

MPSV  
435/2013

MPSV  
472/2012

	69,- až 82,-	67,- až 80,-	66,- až 79,-	EKO
	104,- až 125,-	102,- až 123,-	100,- až 121,-	EKO
	163,- až 195,-	160,- až 191,-	157,- až 188,-	EKO
	-70%	-70%	-70%	EKO
	-35%	-35%	-35%	EKO
	-25%	-25%	-25%	EKO

## B - Rozhodnutí města

Výše stravného za kalendářní den						
od 5 do 12 hodin - sazba pro město	Kč	76,00	77,00	78,00	79,00	80,00
od 12 do 18 hodin - sazba pro město	Kč	115,00	116,00	117,00	118,00	119,00
nad 18 hodin - sazba pro město	Kč	180,00	181,00	182,00	183,00	184,00

	75,00	73,00	73,00	70,00	EKO
	114,00	111,00	111,00	106,00	EKO
	179,00	173,00	173,00	166,00	EKO



## Skladba a obsazení odborů a útvarů městského úřadu k 31.12. sledovaného roku

Výhled							Rozpočet			
Název	Jednotka	2017	2018	2019	2020	2021	2016	2015	2014	Správce
EKO: samospráva	osoby	16	16	16	16	16	16	14	14	EKO
státní správa	osoby									EKO
PO: samospráva	osoby	11	11	11	11	11	11	10	10	PO
státní správa	osoby									PO
SMM: samospráva odborní zaměstnanci	osoby	19	19	19	19	19	19	13	13	SMM
provozní prac. - úklid (zkrácená prac.doba)	osoby	14	14	14	14	14	14	14	14	SMM
- ost. (údržba, veř.sluzba)	osoby	3	3	3	3	3	3	3	3	SMM
státní správa	osoby									SMM
OIN: samospráva	osoby	10	10	10	10	10	10	8	8	OIN
státní správa	osoby									OIN
KŠS: samospráva	osoby	11	11	11	11	11	11	4	4	KŠS
státní správa	osoby	2	2	2	2	2	2	2	2	KŠS
OSI: samospráva	osoby	18	18	18	18	18	18			OSI
státní správa	osoby									OSI
ÚMA: samospráva	osoby	6	6	6	6	6	6	9	13	ÚMA
státní správa	osoby							6	6	ÚMA
ÚKS: samospráva (vč. tajemníka)	osoby	6	6	6	6	6	6			ÚKS
státní správa	osoby									ÚKS
ÚIA: samospráva	osoby	2	2	2	2	2	2	2	2	ÚIA
státní správa	osoby									ÚIA
DSA: samospráva	osoby							3	3	DSA
státní správa	osoby	37	37	37	37	37	37	23	23	DSA
OSS: samospráva	osoby	3	3	3	3	3	3	3	3	OSS
státní správa	osoby	28	28	28	28	28	28	27	30	OSS
SŽP: samospráva	osoby									SŽP
státní správa	osoby	27	27	27	27	27	27	9	9	SŽP
ŽO: samospráva	osoby									ŽO
státní správa	osoby	12	12	12	12	12	12	14	14	ŽO
KST: samospráva: tajemník (v rozpočtu zařazen do KST)	osoby							1	1	x
zaměstnanci	osoby							13	13	x
státní správa	osoby									x
OIK: samospráva	osoby							13	13	x
státní správa	osoby									x
OŽP: samospráva	osoby							4	4	x
státní správa	osoby							11	11	x
KCR: samospráva	osoby							4	4	x
státní správa	osoby									x

Výhled						
Název	Jednotka	2017	2018	2019	2020	2021
OSA: samospráva	osoby					
státní správa	osoby					

Rozpočet			
2016	2015	2014	Správce
	17	17	x
			x

Projekty hrazené Úřadem práce (osoby je nutné evidovat jako zaměstnance města)						
projekt Odborná praxe pro mládež do 30 let v ZK	osoby	5	5	5	5	5
projekt Veřejně prospěšné práce	osoby	5	5	5	5	5

5	5	5	PO
5	5	5	PO

Budoucí změna zaměstnanců (není-li možné ji podchytit na konkrétním odboru)						
samospráva	osoby	3	3	3	3	3
státní správa	osoby					

3			EKO
			EKO

REKAPITULACE (tabulková místa)						
z toho úředníci - samospráva	osoby	105	105	105	105	105
- státní správa	osoby	106	106	106	106	106
provozní pracovníci (řidiči, údržba, úklid, veř.služba)	osoby	27	27	27	27	27
<b>Městský úřad celkem (schválená tabulková místa)</b>	<b>osoby</b>	<b>238</b>	<b>238</b>	<b>238</b>	<b>238</b>	<b>238</b>

105	101	115	
106	109	112	
27	27	17	
<b>238</b>	<b>237</b>	<b>244</b>	<b>PO</b>

5000 MP - Městská policie (schválená tabulková místa)	osoby	28	28	28	28	28
---	-------	----	----	----	----	----

28	28	28	PO
----	----	----	----



# MAJETKOVÉ PODÍLY MĚSTA V JINÝCH SPOLEČNOSTECH

Název	Sídlo	IČ	Založeno	zákl.kapit.	Podíl města	Poznámka	Správce
<b>1) Organizační složky (nemají právní subjektivitu)</b>							
<b>Jednotka sboru dobrovolných hasičů Uherské Hradiště, org.s.</b>		x	1.1.2006	x	100,00%	ZM 297/20/Z z 19.12.2005	ÚKS
<b>Jednotka sboru dobrovolných hasičů Mařatice, org.s.</b>		x	1.1.2006	x	100,00%	ZM 297/20/Z z 19.12.2005	ÚKS
<b>Jednotka sboru dobrovolných hasičů Jarošov, org.s.</b>		x	1.1.2006	x	100,00%	ZM 297/20/Z z 19.12.2005	ÚKS
<b>Jednotka sboru dobrovolných hasičů Míkovice, org.s.</b>		x	1.1.2006	x	100,00%	ZM 297/20/Z z 19.12.2005	ÚKS
<b>Jednotka sboru dobrovolných hasičů Vésky, org.s.</b>		x	1.1.2006	x	100,00%	ZM 297/20/Z z 19.12.2005	ÚKS
<b>Organizační složky celkem</b>					<b>5</b>		
<b>2) Příspěvkové organizace</b>							
<b>Klub kultury, p.o.</b>	Hradební 1198 686 01 Uh. Hradiště	000 92 100	1.1.1992	x	100,00%		KŠS
<b>Městská kina, p.o.</b>	nám.Míru 951 686 01 Uh. Hradiště	008 36 265	23.3.1993	x	100,00%		KŠS
<b>Senior centrum UH, p.o.</b>	Kollárova 1243 686 01 Uh. Hradiště	708 19 173	1.5.2000	x	100,00%	do 6/2009 název Penzion - městské sociální centrum UH	OSS
<b>ZŠ UNESCO, p.o.</b>	Komenského nám. 350 686 01 Uh. Hradiště	704 36 070	1.1.2001	x	100,00%		KŠS
<b>ZŠ Za Alejí, p.o.</b>	Za Alejí 1072 686 06 Uh. Hradiště	704 36 177	1.1.2001	x	100,00%		KŠS
<b>ZŠ Sportovní, p.o.</b>	Sportovní 777 686 01 Uh. Hradiště	704 35 651	1.1.2001	x	100,00%		KŠS
<b>ZŠ Větrná, p.o.</b>	Větrná 1063 686 05 Uh. Hradiště	704 36 169	1.1.2001	x	100,00%		KŠS
<b>ZŠ Mařatice, p.o.</b>	1.máje 55 686 05 Uh. Hradiště	709 93 343	1.1.2003	x	100,00%		KŠS



Název	Sídlo	IČ	Založeno	zákl.kapit.	Podíl města	Poznámka	Správce
<b>ZŠ Jarošov, p.o.</b>	Jarošov 200 686 01 Uh. Hradiště	709 93 327	1.1.2003	x	100,00%		KŠS
<b>Mateřské školy, p.o.</b>	Svatováclavská 943 686 01 Uh. Hradiště	709 93 360	1.1.2003	x	100,00%		KŠS
<b>Slovácké divadlo, p.o.</b>	Tyršovo nám. 480 686 12 Uh. Hradiště	000 94 846	1.1.2003	x	100,00%	převod zřizovacích práv z Okresního úřadu	KŠS
<b>Knihovna Bedřich Beneše Buchlovana, p.o.</b>	Velehradská 714 686 01 Uh. Hradiště	000 92 118	1.1.2003	x	100,00%	převod zřizovacích práv z Okresního úřadu	KŠS
<b>Sportoviště města UH, p.o.</b>	Stonky 860 686 01 Uh. Hradiště	712 34 187	1.1.2005	x	100,00%	ZM 169/XII. ze dne 1. listopadu 2004	KŠS
<b>Dům dětí a mládeže, p.o.</b>	J.E.Purkyně 494 686 01 Uh. Hradiště	750 89 602	1.1.2007	x	100,00%	ZM 358/25/Z z 28.8.2006 (převzetí od Zlínského kraje)	KŠS
<b>Aquapark UH, p.o.</b>	Sportovní 1214 686 01 Uh. Hradiště	120 63 904	1.4.2010		100,00%		KŠS
<b>Príspevkové organizace celkem</b>					<b>15</b>		

### 3) Obecně prospěšné společnosti

<b>PETRKLÍČ, o.p.s.</b>	Vésky, Na Krajině 44 686 01 Uh. Hradiště	269 28 060	1.1.2004	x	100,00%		PO
<b>Park Rochus, o.p.s.</b>	Studentské nám. 1531 686 01 Uh. Hradiště	292 34 387	6.5.2010	x	50,00%	založeno společně se SYNOT REAL ESTAT, a.s.	ÚMA
<b>Obecně prospěšné společnosti celkem</b>					<b>2</b>		

Název	Sídlo	IČ	Založeno	zákl.kapit.	Podíl města	Poznámka	Správce
<b>4) Obchodní společnosti</b> (s podstatnou (>20%) nebo rozhodující (>50%) účastí města, tj. min. 25% podíl na obchodním tis. Kč)							
<b>EDUHA, s.r.o.</b>	Studentské náměstí 1535 686 01 Uh. Hradiště	276 80 657	21.3.2006	82 650,0	100,00%	z toho 76 mil. Kč peněžítý vklad	EKO
<b>CTZ, s.r.o.</b>	Sokolovská 572 686 05 Uh. Hradiště	634 72 163	1.3.1996	62 400,0	49,04%	Zakladatel město, od r. 2000 má 50,96% MVV EPS, s.r.o.	EKO
<b>OTR, s.r.o.</b>	Masarykova 273 687 08 Buchlovice	494 50 581	27.10.1993	400,0	35,00%	23,5% Buchlovice, 11,75% SHO, St.Město, Osvětimany	EKO
<b>HRATES a.s.</b>	Průmyslová 1153 686 01 Uh. Hradiště	255 65 516	26.5.1999	36 821,0	34,01%	Zakladatel město. 36 821 ks akcií na jméno, jmenovitá hodnota je 1000- Kč/akcie. 29.10.2009 převedeno 51,0008% a dne 28.11.2011 dalších 14,9942% Mariusu Pedersen a.s.	EKO
<b>Slovácké vodárny a kanalizace, a.s.</b>	Za Olšávkou 290 686 36 Uh. Hradiště	494 53 866	19.3.1996	803 227,0	31,56%	Dne 17.7.2014 zvýšen Základní kapitál o 114 486 tis.Kč (z toho nepeněžítý vklad města UH je 43 675 tis.Kč). K 31.12.2014 má město 253 477 kusů akcií	EKO
<b>Obchodní společnosti celkem</b>					<b>3</b>		

- zapojení do rozpočtu: ad 1) Hospodaření organizačních složek je součástí rozpočtu města (nemají právní subjektivitu)  
ad 2) Příspěvkové organizace dostávají z rozpočtu příspěvky, popř. je jim nařizován odvod  
ad 3) Obecně prospěšné společnosti dostávají z rozpočtu dotaci  
ad 4) Obchodní společnosti vyplácí podíly na zisku (na základě rozhodnutí nejvyšších orgánů společnosti)



## Dividendy z majetkových účastí města

Výhled						
Název	Jednotka	2017	2018	2019	2020	2021

Významná účast města (tj. min. 25% podíl na obchodním jmění nebo hlasovacích právech)						
<b>Rozhodující vliv (majetková účast &gt;50 %)</b>						
EDUHA, s.r.o.	tis. Kč	0,0	0,0	0,0	0,0	0,0
<b>Podstatný vliv (majetková účast 20-50 %)</b>						
CTZ, s.r.o.	tis. Kč	7 086,0	7 086,0	6 252,0	5 002,0	5 002,0
OTR, s.r.o.	tis. Kč	1 339,0	1 339,0	1 339,0	1 339,0	1 339,0
HRATES a.s.	tis. Kč	1 012,0	1 012,0	1 012,0	1 012,0	1 012,0
Slovácké vodárny a kanalizace, a.s.	tis. Kč	0,0	0,0	0,0	0,0	0,0
<b>Významná účast celkem</b>	tis. Kč	<b>9 437,0</b>	<b>9 437,0</b>	<b>8 603,0</b>	<b>7 353,0</b>	<b>7 353,0</b>

Krátkodobé operativní řízení likvidity						
správce cenných papírů	tis. Kč	0,0	0,0	0,0	0,0	0,0
přímý krátkodobý nákup akcií	tis. Kč	0,0	0,0	0,0	0,0	0,0
<b>Operativní řízení likvidity celkem</b>	tis. Kč	<b>0,0</b>	<b>0,0</b>	<b>0,0</b>	<b>0,0</b>	<b>0,0</b>

<b>CELKEM</b>	tis. Kč	<b>9 437,0</b>	<b>9 437,0</b>	<b>8 603,0</b>	<b>7 353,0</b>	<b>7 353,0</b>
---------------	---------	----------------	----------------	----------------	----------------	----------------


pozn.: částky jsou uvedeny vč. zdanění dle § 21. bod (4), z.č. 586/1992 Sb., o dani z příjmů

	Rozpočet	Prosinec		
2016	2015	2014	2013	Správce

0,0	0,0	0,0	0,0	EKO
7 086,0	8 753,6	1 667,4	5 002,1	EKO
1 339,0	1 725,5	1 428,0	1 190,0	EKO
1 012,0	1 156,2	867,1	867,1	EKO
0,0	0,0	0,0	0,0	EKO
<b>9 437,0</b>	<b>11 635,3</b>	<b>3 962,5</b>	<b>7 059,2</b>	

0,0	0,0	0,0	0,0	EKO
0,0	0,0	0,0	0,0	EKO
<b>0,0</b>	<b>0,0</b>	<b>0,0</b>	<b>0,0</b>	

<b>9 437,0</b>	<b>11 635,3</b>	<b>3 962,5</b>	<b>7 059,2</b>	
----------------	-----------------	----------------	----------------	--



## SPRÁVCI MAJETKU MĚSTA

Správce	Adresa	Oblast správy	Od	Poznámka	Správce
<b>R.K.Servis, s.r.o.</b>	Masarykovo nám. 157 686 01 Uh. Hradiště	Bytové hospodářství a část nebytového hospodářství určeného ke komerčnímu pronájmu	6.8.1993		SMM
<b>J&amp;T Banka, a.s.</b>	Pobřežní 3 186 00 Praha 8	Správa cenných papírů za cca 100 mil. Kč	17.3.1997	do 15.10.2001 to byla fa OFT Brokers, s.r.o. (nový správce ji koupil)	EKO
<b>HRATES a.s.</b>	Průmyslová 1153 686 01 Uh. Hradiště	Správa parkovišť (vč. výběru parkovacích automatů)	26.5.1999		SMM
<b>EDUHA, s.r.o.</b>	Studentské náměstí 1535 686 01 Uh. Hradiště	Správa vzdělávací zóny v areálu bývalých kasáren (provoz Regionálního vzdělávacího centra a Centra celoživotního vzdělávání)	21.3.2006		SMM
<b>Spolek přátel kaple svatého Rocha, o.s.</b>	Lechova 571 686 01 Uh. Hradiště	zajištění provozu kaple sv. Rocha	1.1.2010		SMM
<b>Lidumila s.r.o.</b>	Velehradská tř. 247 686 01 Uh. Hradiště	Provoz veřejného sociálního zařízení v ul. Hradební č.p. 174	1.1.2011	schváleno Usnesením RM 49/3/2010 ze dne 21.12.2010	SMM
<b>o.s. Kunovjan</b>	Záchalupč 952 686 04 Kunovice	příprava a organizace jarmarků	1.1.2011		KŠS

