

Město Uherské Hradiště

Výhled do roku 2025



schváleno v ZM 16.12.2019

Střednědobý výhled rozpočtu do roku 2025

Obsah tabulkového znění

Usnesení zastupitelstva města, schvalující výhled

Základní informace

- Definice Střednědobého výhledu rozpočtu
- Střednědobý výhled rozpočtu podle oddílů a druhových skupin
- Podrobné členění Střednědobého výhledu ve struktuře FIN 2-12
- Střednědobý výhled rozpočtu podle paragrafů
- Střednědobý výhled rozpočtu podle položek
- Ukazatel dluhové služby
- Rozpočet přepočtený na jednoho obyvatele města
- Grafické vyjádření běžného a kapitálového rozpočtu

Přílohy

1. Rozhodnutí státu a vývoj celé společnosti
2. Obecný vývoj města
3. Charakteristika řízení města
4. Rozpočtové určení výnosu daní a přírážky k daním
5. Místní poplatky
6. Kapitálové příjmy (prodej majetku)
7. Kapitálové výdaje města
8. Daně placené městem (DPH vč. uplatnění nároků)
9. Koeficienty daní z nemovitostí
10. Závazky z úvěrů přijatých městem
11. Závazky z uzavřených dlouhodobých smluv a dohod o spolupráci
12. Bytové hospodářství
13. Nebytové hospodářství (mimo bytů a pozemků)
14. Pronájem pozemků města
15. Pronájem movitého majetku
16. Majetek mimo k.ú. Uh. Hradiště
17. Cizí majetek pronajatý pro potřeby města
18. Údržba majetku
19. Prostředky pro místní části (o nichž rozhodují místní komise)
20. Školství
21. Příspěvky zřízeným příspěvkovým a jiným organizacím
22. Dotace poskytnuté z rozpočtu města (mimo zřízených organizací)
23. Peněžní fondy města
24. Půjčky poskytnuté z rozpočtu města
25. Propagace a reprezentace města
26. Členství města ve sdruženích
27. Náhrada cestovních výdajů
28. Skladba a obsazení odborů a útvarů městského úřadu
29. Majetkové podíly města v jiných společnostech
30. Dividendy z majetkových podílů
31. Správci majetku města
32. Bonusy občanům města a neziskovým organizacím

Město Uherské Hradiště

U S N E S E N Í

8. zasedání Zastupitelstva města

konaného dne 16.12.2019

číslo usnesení 164/8/ZM/2019/Veřejný

Návrh Rozpočtu města na rok 2020 a Střednědobého výhledu rozpočtu do roku 2025

podle § 84 odst. 2 písm. b) a § 85 písm. c) a f) zákona č. 128/2000 Sb., o obcích, ve znění pozdějších předpisů

I. Zastupitelstvo města schvaluje

1. Rozpočet města Uherské Hradiště na rok 2020 ve znění přílohy usnesení č. 1.
2. Střednědobý výhled rozpočtu města Uh. Hradiště na období let 2021 až 2025 ve znění přílohy usnesení č. 2.
3. Závazné ukazatele plnění Rozpočtu města Uherské Hradiště na rok 2020 pro Radu města Uherské Hradiště ve znění dle přílohy důvodové zprávy.
4. Seznam investičních akcí s úhradou ve více letech ve znění dle přílohy důvodové zprávy.

Výsledek hlasování

Pro: 14

Proti: 2

Nehlasoval: 0

Zdržel se: 11

Usnesení bylo: **PŘIJATO**

Ing. Stanislav Blaha
starosta města

PhDr. Ivo Frolec
místostarosta města

Vytvořeno dne 17.12.2019 10:56:52

Střednědobý výhled rozpočtu města Uherské Hradiště na roky 2021 - 2025

Definice střednědobého výhledu rozpočtu [tis. Kč]	2021 Výhled	2022 Výhled	2023 Výhled	2024 Výhled	2025 Výhled
Výhled dle rozpočtové skladby					
Příjmy celkem	680 587,4	676 552,0	683 212,1	690 063,1	698 443,9
Výdaje celkem	-648 054,5	-641 030,6	-656 283,3	-655 453,3	-658 997,3
Výsledek hospodaření	32 532,9	35 521,4	26 928,8	34 609,8	39 446,6
Účelové členění na běžné a kapitálové hospodaření					
Běžný rozpočet - příjmy	679 909,6	675 810,8	682 511,9	689 296,4	697 720,5
- výdaje	-606 579,7	-603 207,6	-612 326,0	-620 822,0	-629 723,9
Celkem běžný rozpočet	73 329,9	72 603,2	70 185,9	68 474,4	67 996,6
Kapitálový rozpočet - příjmy (vč. dotací)	677,8	741,2	700,2	766,7	723,4
- výdaje	-41 474,8	-37 823,0	-43 957,3	-34 631,3	-29 273,4
Celkem kapitálový rozpočet	-40 797,0	-37 081,8	-43 257,1	-33 864,6	-28 550,0
Ukazatel dluhové služby					
Čerpání schválených či připravovaných úvěrů	0,0	0,0	0,0	0,0	0,0
Splátky stávajících úvěrů	-32 710,6	-32 710,6	-12 710,6	-11 530,6	-11 470,6
Nové, dosud nespecifikované úvěry	0,0	0,0	0,0	0,0	0,0
Zůstatky jistin úvěrů dle uzavřených smluv	88 495,8	55 785,2	43 074,6	31 544,0	20 073,4
Ukazatel dluhové služby (ZM: max. 12%)	5,74%	5,64%	2,41%	2,10%	1,97%
Ukazatel provozního přebytku hospodaření (běžné příjmy minus běžné výdaje bez úroků úvěrů, oprav majetku a rezervy)					
Odpočet běž. výdajů - splátky úroků úvěrů	4 602,0	3 811,3	3 040,2	2 345,9	1 674,7
- opravy a udrž. majetku	49 000,2	36 764,7	36 938,8	37 114,6	37 291,8
- nespecifik. rezerva	19 362,0	19 279,0	19 478,0	19 639,0	19 650,0
Ukazatel provozních výdajů (ZM: min. 12%)	21,52%	19,60%	18,99%	18,51%	18,15%
Dlouhodobé pohledávky a závazky					
Dlouhodobé pohledávky celkem	28 030,8	27 862,3	27 575,3	27 288,8	27 484,7
Dlouhodobé závazky celkem	-122 997,4	-90 457,5	-77 913,9	-65 997,8	-54 698,8
Zůstatek peněžních prostředků k 31. prosinci	36 659,3	39 853,1	55 469,3	81 094,5	113 606,5

Důvod zvolené struktury výhledu:

- § 3, zákona č. 250/200 Sb., o rozpočtové skladbě, v platném znění, uvádí, že (2) Střednědobý výhled rozpočtu obsahuje souhrnné základní údaje o příjmech a výdajích, o dlouhodobých závazcích a pohledávkách, o finančních zdrojích a potřebách dlouhodobě realizovaných záměrů. U dlouhodobých závazků se uvedou jejich dopady na hospodaření územního samosprávného celku nebo svazku obcí po celou dobu trvání závazku.

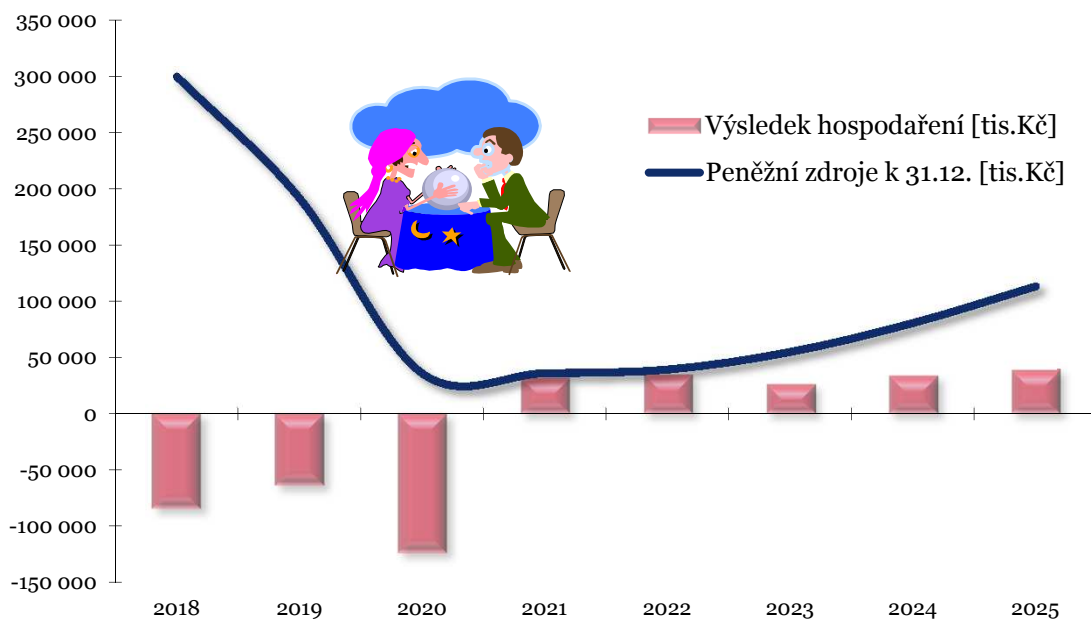
Definice střednědobého výhledu rozpočtu

Definice střednědobého výhledu rozpočtu	2021	2022	2023	2024	2025
Výhled, schváleno v ZM 16.12.2019	Výhled	Výhled	Výhled	Výhled	Výhled
1 - Daňové příjmy	462 491,5	469 849,8	475 924,3	481 615,0	487 953,3
2 - Nedaňové příjmy	132 641,2	122 522,8	122 246,3	121 461,1	123 271,0
3 - Kapitálové příjmy	677,8	741,2	700,2	766,7	723,4
4 - Přijaté dotace	84 776,9	83 438,2	84 341,3	86 220,3	86 496,2
Příjmy celkem	680 587,4	676 552,0	683 212,1	690 063,1	698 443,9
5 - Běžné výdaje	606 579,7	603 207,6	612 326,0	620 822,0	629 723,9
6 - Kapitálové výdaje	41 474,8	37 823,0	43 957,3	34 631,3	29 273,4
Výdaje celkem	648 054,5	641 030,6	656 283,3	655 453,3	658 997,3
Hospodářský výsledek (roční)	32 532,9	35 521,4	26 928,8	34 609,8	39 446,6

Likvidita města

Zdoje k 1. lednu - běžné účty	28 692,0	28 514,3	31 325,1	25 543,3	28 622,5
- obchodované cenné papíry	7 794,0	8 145,0	8 528,0	29 926,0	52 472,0
Zdroje k 1. lednu celkem	36 486,0	36 659,3	39 853,1	55 469,3	81 094,5
Činnosti v roce - běžný provoz	73 329,9	72 603,2	70 185,9	68 474,4	67 996,6
- kapitálový provoz	-40 797,0	-37 081,8	-43 257,1	-33 864,6	-28 550,0
- schválené úvěry - dočerpání	0,0	0,0	0,0	0,0	0,0
- splácení jistin	-32 710,6	-32 710,6	-12 710,6	-11 530,6	-11 470,6
Změna finančních zdrojů v průběhu roku	-177,7	2 810,8	14 218,2	23 079,2	27 976,0
Záchranné kroky - prodej cenných papírů					
- prodej firmy, mimoř.dividendy, ...					
- nový úvěr - čerpání					
- splácení jistin	0,0	0,0	0,0	0,0	0,0
Záchranné kroky celkem	0,0	0,0	0,0	0,0	0,0
Využití volných zdrojů - nákup cenných papírů			20 000,0	20 000,0	30 000,0
- ...					
Zlepšení dlouhodobého finančního majetku	0,0	0,0	20 000,0	20 000,0	30 000,0
Zdoje k 31. prosinci - běžné účty	28 514,3	31 325,1	25 543,3	28 622,5	26 598,5
- obchodované cenné papíry	8 145,0	8 528,0	29 926,0	52 472,0	87 008,0
- souběžné rozpočt.opatření					
Zdroje k 31. prosinci celkem*	36 659,3	39 853,1	55 469,3	81 094,5	113 606,5

*) na provoz v I.Q dalšího roku by mělo vždy zůstat min.cca 10 mil. Kč (cash flow je v prvních měsících nepříznivé)



Střednědobý výhled rozpočtu města Uh. Hradiště do 2025

Oddíl a odvětvová skupina schváleno v ZM 16.12.2019	Výhled 2021			Výhled 2022			Výhled 2023			Výhled 2024			Výhled 2025		
	Příjmy	Výdaje	Saldo	Příjmy	Výdaje	Saldo	Příjmy	Výdaje	Saldo	Příjmy	Výdaje	Saldo	Příjmy	Výdaje	Saldo
Bezparagrafové položky - daňové příjmy	462 491,5		462 491,5	469 849,8		469 849,8	475 924,3		475 924,3	481 615,0		481 615,0	487 953,3		487 953,3
Bezparagrafové položky - nedaňové příjmy	8 333,2		8 333,2	8 523,6		8 523,6	8 087,0		8 087,0	7 556,3		7 556,3	7 719,0		7 719,0
Bezparagrafové položky - dotace	84 776,9		84 776,9	83 438,2		83 438,2	84 341,3		84 341,3	86 220,3		86 220,3	86 496,2		86 496,2
Bezparagrafové položky	555 601,6		555 601,6	561 811,6		561 811,6	568 352,6		568 352,6	575 391,6		575 391,6	582 168,5		582 168,5
1 - Zemědělství a lesní hospodářství	1 210,6	1 117,0	93,6	1 232,4	1 125,1	107,3	1 254,6	1 133,3	121,3	1 277,2	1 141,4	135,8	1 300,2	1 149,7	150,5
2 - Průmyslová a ost. odvětví hospod.	18 817,7	24 288,3	-5 470,6	19 154,1	24 529,9	-5 375,8	20 247,2	24 767,8	-4 520,6	20 609,6	25 014,3	-4 404,7	20 978,4	25 263,0	-4 284,6
31 a 32 Vzdělávání	6 264,1	37 717,8	-31 453,7	6 301,9	38 280,9	-31 979,0	6 333,8	38 851,0	-32 517,2	6 371,0	39 347,2	-32 976,2	6 419,2	40 091,3	-33 672,1
33 - Kultura, církev a sdělovací prostředky	10 074,0	99 161,9	-89 087,9	10 228,3	100 539,3	-90 311,0	10 380,9	103 137,1	-92 756,2	10 536,2	104 988,5	-94 452,3	10 693,5	106 910,5	-96 217,0
34 - Tělovýchovná a zájmová činnost	15 840,7	34 319,0	-18 478,3	3 510,3	22 428,5	-18 918,2	3 526,9	22 841,8	-19 314,9	3 544,6	23 228,4	-19 683,8	3 587,1	23 674,1	-20 087,0
35 - Zdravotnictví	29,6	28,6	1,0	30,1	28,8	1,3	30,6	29,0	1,6	31,2	29,2	2,0	31,8	29,4	2,4
36 - Bydlení, komun.rozvoj a bytové hospod.	58 024,0	71 925,7	-13 901,7	58 553,9	70 190,6	-11 636,7	58 954,7	70 789,6	-11 834,9	58 827,3	70 295,0	-11 467,7	59 706,1	71 503,3	-11 797,2
37 - Ochrana životního prostředí	3 980,1	44 199,7	-40 219,6	4 051,7	44 678,6	-40 626,9	4 124,6	45 175,2	-41 050,6	4 198,8	45 636,0	-41 437,2	4 274,4	46 102,0	-41 827,6
39 - Ost.činnost související se službami		331,8	-331,8		334,2	-334,2		336,6	-336,6		339,0	-339,0		341,4	-341,4
3 - Služby pro obyvatelstvo	94 212,5	287 684,5	-193 472,0	82 676,2	276 480,9	-193 804,7	83 351,5	281 160,3	-197 808,8	83 509,1	283 863,3	-200 354,2	84 712,1	288 652,0	-203 939,9
41 - Dávky a podpory v sociál. zabezpečení															
43 - Soc.péče, pomoc a spol. činn. v sociál. zabezpečení	130,2	21 595,4	-21 465,2	132,0	22 167,5	-22 035,5	133,8	22 697,9	-22 564,1	135,6	23 160,2	-23 024,6	137,5	23 614,3	-23 476,8
4 - Sociální věci a politika zaměstnanosti	130,2	21 595,4	-21 465,2	132,0	22 167,5	-22 035,5	133,8	22 697,9	-22 564,1	135,6	23 160,2	-23 024,6	137,5	23 614,3	-23 476,8
5 - Obrana, bezpečnost a právní ochrana	1 268,1	27 237,7	-25 969,6	1 343,1	28 447,5	-27 104,4	1 313,9	28 726,5	-27 412,6	1 392,4	29 864,4	-28 472,0	1 361,3	29 983,8	-28 622,5
61 - Územní samospráva	491,7	196 828,9	-196 337,2	499,6	203 856,1	-203 356,5	507,5	207 053,5	-206 546,0	515,6	212 006,6	-211 491,0	523,9	215 285,5	-214 761,6
62 - Jiné veřejné služby a činnosti															
63 - Finanční operace	8 855,0	34 924,3	-26 069,3	9 703,0	34 328,1	-24 625,1	8 051,0	33 849,4	-25 798,4	7 232,0	33 247,4	-26 015,4	7 262,0	32 782,2	-25 520,2
64 - Ostatní činnost		54 378,4	-54 378,4		50 095,5	-50 095,5		56 894,6	-56 894,6		47 155,7	-47 155,7		42 266,8	-42 266,8
6 - Všeobecná veřejná správa a služby	9 346,7	286 131,6	-276 784,9	10 202,6	288 279,7	-278 077,1	8 558,5	297 797,5	-289 239,0	7 747,6	292 409,7	-284 662,1	7 785,9	290 334,5	-282 548,6
Celkem	680 587,4	648 054,5	32 532,9	676 552,0	641 030,6	35 521,4	683 212,1	656 283,3	26 928,8	690 063,1	655 453,3	34 609,8	698 443,9	658 997,3	39 446,6
Financování	-32 532,9		-32 532,9	-35 521,4		-35 521,4	-26 928,8		-26 928,8	-34 609,8		-34 609,8	-39 446,6		-39 446,6

Střednědobý výhled rozpočtu města Uh. Hradiště do 2025

schváleno v ZM 16.12.2019		Správce	2021			2022	2023	2024	2025	2020		
Paragraf	Položka		Výhled	x21/20	Rozklad	Výhled	Výhled	Výhled	Výhled	Rozpočet		
A - BĚŽNÝ ROZPOČET												
druhá třída 1 - DAŇOVÉ PŘÍJMY												
sdílená daň (RUD)	1111	Daň z př. fyz. osob placená plát	EKO	107 710,0	103,6%	0,17622% celost.výtěžku daně pro obce	94 880,0	111 190,0	113 970,0	116 320,0	118 890,0	104 000,0
sdílená daň (RUD)			EKO			daň z provozovny (1,5% z daně dle zaměst.UH/	12 830,0					
sdílená daň (RUD)			EKO			doplátky starých daní						
sdílená daň (RUD)	1112	Daň z př. fyz. osob placená popl	EKO	2 010,0	100,5%	OSVČ - 0,17622% celost.výtěžku daně pro obc	2 010,0	2 020,0	2 030,0	2 040,0	2 050,0	2 000,0
výlučná daň (RUD)			EKO			- 30% daně vybrané v UH						
sdílená daň (RUD)	1113	Daň z př. fyz. osob vybraná sráž	EKO	8 160,0	102,0%	0,17622% celost.výtěžku daně pro obce	8 160,0	8 300,0	8 450,0	8 600,0	8 750,0	8 000,0
sdílená daň (RUD)	1121	Daň z příjmů právnických osob	EKO	76 640,0	100,8%	0,17622% celost.výtěžku daně pro obce	76 640,0	77 500,0	77 730,0	77 960,0	78 530,0	76 000,0
výlučná daň (RUD)	1122	Daň z př. práv. osob za obce	EKO	22 110,0	100,5%	100% zaplacené daně města (=výdaj § 6310)	22 110,0	22 220,0	22 330,0	22 440,0	22 550,0	22 000,0
sdílená daň (RUD)	1211	Daň z přidané hodnoty	EKO	179 570,0	101,5%	0,17622% celost.výtěžku daně pro obce	179 570,0	181 960,0	184 380,0	186 840,0	189 380,0	177 000,0
správní poplatek	1332	Poplatky za znečišťování ovzdu	SŽP	1,4	77,8%		1,4	1,1	0,9	0,7	0,6	1,8
správní poplatek	1334	Odvody za odnětí půdy ze země	SŽP	83,3	102,0%		83,3	84,8	86,3	87,9	89,5	81,7
správní poplatek	1340	Poplatek za likvidaci komun.od	EKO	8 224,1	100,0%	poplatek 500 Kč á 24775 obyvatel	12 387,5	8 224,1	8 224,1	8 224,1	8 224,1	8 224,1
			EKO			sleva na děti narozené v daném roce	-116,5					
			EKO			na ostatní děti a mládež do 18 let	-2 123,5					
			EKO			na seniory od 70 let výše	-1 747,0					
			EKO			osvobození a úlevy dle zákona	-176,4					
místní poplatek	1341	Poplatek ze psů	EKO	400,0	100,0%	průměrně 296 Kč za 1350 psů	400,0	400,0	400,0	400,0	400,0	400,0
místní poplatek	1342	Poplatek za lázeňský nebo rekre	KŠS			poplatek 0 Kč za 0 lázeň.hostů						
místní poplatek	1343	Popl. za užívání veřej. prostr	SŽP	1 100,0	100,0%	zábor veřej.prostranství - samospráva	950,0	1 100,0	1 100,0	1 100,0	1 100,0	1 100,0
místní poplatek			SŽP			prodejní místo	150,0					
místní poplatek	1345	Poplatek z ubytovací kapacity	EKO	1 000,0	100,0%	poplatek 20 Kč za 50000 lůžek	1 000,0	1 000,0	1 000,0	1 000,0	1 000,0	1 000,0
správní poplatek	1353	Příjmy za zkoušky z odborné zp	DSA	1 309,5	102,0%	zkoušky řídičského oprávnění	1 309,5	1 333,1	1 357,1	1 381,5	1 406,4	1 283,8
správní poplatek	1359	Ost.odvody z vybraných činností	DSA			poplatek za zpracování autovraků						
správní poplatek	1361	Správní poplatky	EKO	14 966,7	101,1%	povolování tombol a ost.poplatky	0,1	15 118,2	15 272,4	15 429,3	15 589,2	14 801,7
správní poplatek			OSI			CzechPoint OSI	82,9					
správní poplatek			PO			ověřování a CzechPoint PO	60,8					
správní poplatek			DSA			doprava - správní řízení	8 273,2					
správní poplatek			DSA			matrika, pasy, OP a ověřování	3 048,6					
správní poplatek			SŽP			stavební úřad	2 634,4					
správní poplatek			ŽO			správní poplatky a CzechPoint ŽO	866,7					
	1381	Daň z hazardních her	EKO	1 347,0	102,0%	daň z hazardních her (loterií apod.)	1 347,0	1 371,0	1 395,0	1 419,0	1 444,0	1 320,0
			EKO			daň z VHP						

schváleno v ZM 16.12.2019		Správce	2021			2022	2023	2024	2025	2020		
Paragraf	Položka		Výhled	x21/20	Rozklad	Výhled	Výhled	Výhled	Výhled	Rozpočet		
	1382 Zrušený odvod z loterií a pod. h	EKO										
	1383 Zrušený odvod z výherních hraček	EKO										
	1385 Dílčí daň z technických her	EKO	9 327,0	102,0%	daň z technických her	9 327,0	9 495,0	9 666,0	9 840,0	10 017,0	9 144,0	
výlučná daň (RUD)	1511 Daň z nemovitých věcí	EKO	28 532,5	100,0%	100% výnos z nemovitostí na katastru města	28 532,5	28 532,5	28 532,5	28 532,5	28 532,5	28 532,5	
Bezparagrafové položky			462 491,5	101,7%		469 849,8	475 924,3	481 615,0	487 953,3	454 889,6		
druhá třída 2 - NEDAŇOVÉ PŘÍJMY												
	2420 Spl. půjč.prostředků od obecně	EKO			FRB a FŽP - splátky jistin (družstva vlastníků)							
		EKO			1. mimo FRB není z rozpočtu města poskytnut ;							
	2460 Spl. půjč.prostředků od obyvatel	EKO	8 333,2	99,1%	Splátky půjček FRB/FŽP od obyvatel (jistina)	8 333,2	8 523,6	8 087,0	7 556,3	7 719,0	8 409,0	
					bezúročné půjčky OSS							
Bezparagrafové položky			8 333,2	99,1%		8 523,6	8 087,0	7 556,3	7 719,0	8 409,0		
1036	Správa v lesním hospodářství	2131 Příjmy z pronájmu pozemků	SMM	1 210,6	102,9%	Kněžpolský les	1 210,6	1 232,4	1 254,6	1 277,2	1 300,2	
druhá sk. 1 - Zemědělství a lesní hospodářství				1 210,6	102,9%		1 232,4	1 254,6	1 277,2	1 300,2	1 176,4	
2169	Ost.správa v prům., stav., obcl	2111 Příjmy z poskytování služeb a v	SŽP									
2169		2212 Sankční platby přijaté od jiných	SŽP	292,8	102,0%	pokuty Staveb.úřadu a život.prostředí	79,2	298,0	303,4	308,9	314,5	287,0
2169			ŽO			pokuty Živnostenský úřad	213,6					
2169		2324 Přijaté nekapitálové příspěvky a	SŽP	181,0	102,0%	nákl.řízení SŽP vč.vyvlast.pozemků dálnice E5.	96,5	184,2	187,5	190,9	194,3	177,4
2169			ŽO			náklady řízení Živnostenského úřadu	84,5					
2219	Ost.záležit. pozem. komunika	2111 Příjmy z poskytování služeb a v	SMM	14 484,5	102,0%	parkovací automaty - tržby	14 484,5	14 745,2	15 761,1	16 044,8	16 333,6	14 200,5
2299	Ost.záležitosti v dopravě	2141 Příjmy z úroků	SMM									
2299		2212 Sankční platby přijaté od jiných	SMM	3 532,3	102,0%	dopravní pokuty	3 532,3	3 595,9	3 660,6	3 726,5	3 793,6	3 463,0
2299		2324 Přijaté nekapitálové příspěvky a	SMM	207,1	102,0%	náklady řízení k doprav.pokutám	207,1	210,8	214,6	218,5	222,4	203,0
2310	Pitná voda	2132 Příjmy z pronájmu ost.nemovit	SMM	20,0	100,0%	Vodovod	20,0	20,0	20,0	20,0	20,0	20,0
2321	Odvádění a čištění odpadních	2132 Příjmy z pronájmu ost.nemovit	SMM	100,0	100,0%	Kanalizace a ČOV	100,0	100,0	100,0	100,0	100,0	100,0
druhá sk. 2 - Průmyslová a ostatní odvětví hospodářství				18 817,7	102,0%		19 154,1	20 247,2	20 609,6	20 978,4	18 450,9	
3113	Základní školy	2119 Ost.příjmy z vlastní činnosti	KŠS	115,0	100,8%	školení pracovníků správního obvodu	115,0	115,8	116,6	117,4	118,2	114,1
3299	Ostatní záležitosti vzdělávání	2111 Poskytování služeb a výrobků	SMM	3 655,1	101,4%	Vzdělávací zóna - energie	874,0	3 692,1	3 723,2	3 759,6	3 807,0	3 604,0
3299			SMM			- ost.sloužby	2 781,1					
3299		2132 Příjmy z pronájmu ost.nemovit	SMM	2 494,0	100,0%	vzdělávací zóna - Universita T.Batí	949,0	2 494,0	2 494,0	2 494,0	2 494,0	2 494,0
3299			SMM			- ubytovna (kolej) EDUHA	820,0					
3299			SMM			- ostatní nájemci	725,0					

schváleno v ZM 16.12.2019		Správce	2021			2022	2023	2024	2025	2020		
Paragraf	Položka		Výhled	x21/20	Rozklad	Výhled	Výhled	Výhled	Výhled	Rozpočet		
3322	Zachov. a obnova kult. památ	2111 Poskytování služeb a výr.	SMM	1 703,8	102,0%	kulturní památky	1 703,8	1 734,5	1 765,7	1 797,5	1 829,9	1 670,4
3322		2132 Příjmy z pronájmu ost.nemovit	SMM	6 899,8	101,7%	kulturní památky. - SMM	6 997,0	7 091,6	7 187,9	7 285,1	6 785,8	
3322			SMM			- Galerie J.Uprky (do 2017 přes KK, poté př	213,9					
3322			SMM			- Expozice města (KK dostává příspěvek v té	67,6					
3322			SMM			- nádvoří, chodby (KK dostává příspěvek v té	74,7					
3322			SMM			- ostatní	327,6					
3322			SMM			Klášteří vinárna (jinak patří do	299,9					
3322			SMM			sv.Alžběta (pronájem)	126,7					
3322			SMM			kulturní památky - správce EDUHA (do 2019 R.K.Servis)						
3613			SMM			Havlíčková 4 (Basovnicková)	714,3					
3322			SMM			Mariánské nám. 46 (Sova)	294,7					
3322			SMM			Masarykovo nám. 35 (Portál)	762,1					
3322			SMM			Masarykovo nám. 157/8	2 235,4					
3322			SMM			Palackého nám. čp. 293	258,2					
3322			SMM			Prostřední ul. (Stará radnice)	812,9					
3322			SMM			ostatní	711,8					
3341	Rozhlas a televize	2111 Poskytování služeb a výr.	ÚKS	1,0	100,0%	hlášení místních rozhlasů	1,0	1,0	1,0	1,0	1,0	1,0
3399	Ost.záležit. kultury, církví a s	2111 Poskytování služeb a výr.	ÚKS	1 469,4	102,0%	Jarmarky	1 428,0	1 495,8	1 522,6	1 549,8	1 577,5	1 440,7
3399			ÚKS			ples města - výtěžek z věcné loterie	41,4					
3412	Sport.zařiz.ve vlastnictví obce	2111 Poskytování služeb a výr.	SMM	829,6	103,6%	Zimní stadion UH, s.r.o. (přeučtováno)	829,6	858,8	875,0	892,3	934,4	800,4
3412		2122 Odvody přísp. organizací	KŠS	1 981,0	100,0%	Aquapark UH p.o.	1 981,0	1 981,0	1 981,0	1 981,0	1 981,0	1 981,0
3412		2132 Příjmy z pronájmu ost.nemovit	SMM	538,2	100,0%	Sportovní hala - TJ S.Slavia	538,2	538,2	538,2	538,2	538,2	538,2
3412			SMM			Aquapark - nemovitosti (do 31.12.2015)						
3412			KŠS			Městský fotbalový stadion (1 Kč)	0,0					
3412			KŠS			Fotbalové tréninkové hřiště (1 Kč)	0,0					
3412		2133 Příjmy z pronájmu movitých vě	KŠS	100,0	100,0%	Sportovní hala - vybavení		100,0	100,0	100,0	100,0	100,0
3412			KŠS			Umělá ledová plocha (Sportoviště do 30.11.202	100,0					
3412			KŠS			Fotbalový stadion - movité věci (1 Kč)	0,0					
3412		2212 Sankční platby přijaté od jiných	OIN	12 360,0	#####	Unistav (aquapark) - rozhodnutí soudu	12 360,0					
3429	Ost.zájmová činnost a rekreac	2111 Poskytování služeb a výr.	SMM	31,9	101,6%	chata Vyškovec	31,9	32,3	32,7	33,1	33,5	31,4
3541	Prev.před drogami, alkoholen	2111 Poskytování služeb a výr.	OSS			Charáč						
3541		2329 Ostatní nedaňové příjmy	OSS	29,6	102,1%	tiskopisy na opiáty lékárníkům	29,6	30,1	30,6	31,2	31,8	29,0
3611	Podpora individ.bytové výstav	2141 Příjmy z úroků	EKO	295,0	124,6%	FRB - úroky z půjček a BÚ	295,0	340,3	372,3	393,4	404,6	236,7
3612	Bytové hospodářství	2111 Poskytování služeb a výr.	SMM	14 128,4	101,0%	služby k nájmu - voda (studená i teplá)	6 106,9	14 330,4	14 441,1	14 574,9	15 077,2	13 990,8
3612			SMM			- teplo	5 509,6					
3612			SMM			- plyn	172,9					
3612			SMM			- el.energie	387,8					
3612			SMM			- TKO, pošta, STA, výtahy, septi	1 951,2					

schváleno v ZM 16.12.2019		Správce	2021			2022	2023	2024	2025	2020	
Paragraf	Položka		Výhled	x21/20	Rozklad	Výhled	Výhled	Výhled	Výhled	Rozpočet	
3612	2132 Pronájem ostat. nemov.	SMM	22 065,7	101,1%	čisté nájemné za 656 bytů	21 510,7	22 065,7	22 065,7	21 510,7	21 510,7	21 815,7
3612		SMM			čisté nájemné - správce EDUHA (do 2019 R.K.	555,0					
3613	Nebytové hospodářství										
	2111 Poskyt. služeb a výr.	SMM	3 270,5	102,7%	služby k nájmu	3 317,4	3 345,6	3 384,9	3 503,7	3 184,7	
3613		SMM			energie - voda (studená i teplá)	716,4					
3613		SMM			- teplo	1 770,7					
3613		SMM			- plyn	180,0					
3613		SMM			- el.energie	603,4					
3613	2132 Pronájem ostat. nemov.		12 435,9	101,7%	čisté nájemné - SMM	3 437,8	12 606,6	12 773,6	12 943,1	13 114,7	12 231,5
3613		SMM			nebytovky příspěvkových organizací	2 783,9					
3613		SMM			Metropolitní síť	468,5					
3613		SMM			Krytá tržnice (HRATES)	93,7					
3613		SMM			Lucemburského 793 (část 1; zbytek v "E2"; skl.	80,2					
3613		SMM			Mariánské nám. 123 (část 1; zbytek v "E2"; Ma	11,5					
3613					čisté nájemné - správce EDUHA (do 2019 R.K.	8 998,1					
3613		SMM			Palackého nám. 238 (Zvl. škola B bez inflace)	189,4					
3613		SMM			Revoluční 743 (spec. MŠ bez inflace)	48,9					
3613		SMM			Husova 760 (Masna, potraviny)	187,0					
3613		SMM			Jarošov-Louky 517 (4 garáže a nebyty)	41,4					
3613		SMM			Jarošov-Louky 518	110,1					
3613		SMM			Jarošov-Louky 519	34,0					
3613		SMM			Jarošov-Louky 520	31,0					
3613		SMM			Mariánské nám. 122 (cukrárna, cestovka)	231,3					
3613		SMM			Mariánské nám. 125 (ZUŠ)	386,1					
3613		SMM			Nádražní 24	722,9					
3613		SMM			Palackého 441	286,8					
3613		SMM			Prostřední 41 (Soukeník, Industriale food)	711,3					
3613		SMM			Protzkarova 33 - Hradišťanka	673,3					
3613		SMM			- VOMA	455,2					
3613		SMM			- ostatní	274,3					
3613		SMM			Růžová 436	314,0					
3613		SMM			Svatováclavská 433	191,0					
3613		SMM			Šafaříkova 961 (spec.MŠ a ZŠ bez inflace)	87,2					
3613		SMM			Štefánikova 431 (Magdálek kancelář)	18,2					
3613		SMM			Štefánikova 1276 (Generali, Dobrovolská)	93,2					
3613		SMM			Štěpnická 1156 (obchodní centrum)	2 720,5					
3613		SMM			Štěpnická 1188 (Zvl.škola A)	397,6					
3613		SMM			Tyršovo nám. 363/398 (bývalá okresní vojensk	379,0					
3613		SMM			Všehrdova 506 (Ars Collegium)	352,8					

schváleno v ZM 16.12.2019		Správce	2021			2022	2023	2024	2025	2020
Paragraf	Položka		Výhled	x21/20	Rozklad	Výhled	Výhled	Výhled	Výhled	Rozpočet
3613		SMM			Zelný trh 1271 (pí Heinzová)	61,6				
3613		SMM								
3613	2133 Příjmy z pronájmu movitých vě	SMM	147,1	100,0%	domovní kotelny 4 ks (CTZ)	147,1	147,1	147,1	147,1	147,1
3631	Veřejné osvětlení									
	2111 Poskyt. služeb a výr.	SMM	43,6	102,1%		43,6	44,4	45,2	46,0	46,8
3631	2132 Pronájem ostat. nemov.	SMM	80,0	88,9%	Sloupy veř.osvětl. (reklama)	80,0	70,0	60,0	50,0	50,0
3632	Pohřebnictví									
	2111 Poskyt. služeb a výr.	SMM	250,8	102,0%	kopání, uložení	250,8	255,3	259,9	264,6	269,4
3632	2131 Příjmy z pronájmu pozemků	SMM	413,5	101,7%	Hrobová místa	413,5	419,3	425,0	430,7	436,5
3632	2132 Příjmy z pronájmu ost.nemovite	SMM	209,7	101,7%	Smuteční síň Mařatice (krátkodobé nájmy)	209,7	212,6	215,5	218,4	221,3
3639	Komunální služby a územní r									
	2111 Poskyt. služeb a výr.	SMM	300,4	102,0%	veřejná soc.zařiz.Hradební a Protzkarova, přeúč	300,4	305,8	311,3	316,9	322,6
3639	2119 Ost.příjmy z vlastní činnosti	SMM	895,5	102,0%	věcná břemena	895,5	911,6	928,0	944,7	961,7
3639	2131 Příjmy z pronájmu pozemků	SMM	2 909,4	101,2%	Drobné pronájmy (cca 70 smluv)	2 909,4	2 938,5	2 964,9	2 991,6	3 018,5
3726	Využívání a zneškodňování o									
	2324 Přijaté nekapitálové příspěvky a	SMM	3 969,3	102,0%	za separaci odpadů od EKO-KOM s.r.o.	3 969,3	4 040,7	4 113,4	4 187,4	4 262,8
3726	2329 Ostatní nedaňové příjmy	DSA	10,8	101,9%	likvidace registračních značek	10,8	11,0	11,2	11,4	11,6
druhá sk. 3 - Služby pro obyvatelstvo			93 634,0	114,8%		82 087,3	82 752,0	82 898,8	84 090,8	81 541,4
4339	Ost.soc.péče a pomoc rodině a									
	2321 Přijaté neinvestiční dary	OSS	77,7	102,0%	veřejná sbírka	77,7	79,1	80,5	81,9	83,4
4399	Ost.zálež.soc.věcí a polit.zam									
	2324 Přijaté nekapitálové příspěvky a	OSS	52,5	237,6%	sociální pohřby	52,5	52,9	53,3	53,7	54,1
druhá sk. 4 - Sociální věci a politika zaměstnanosti			130,2	132,5%		132,0	133,8	135,6	137,5	98,3
5311	Bezpečnost a veřejný pořádek									
	2212 Sankční platby přijaté od jiných	MP	1 254,5	102,0%		1 254,5	1 277,1	1 300,1	1 323,5	1 347,3
druhá sk. 5 - Obrana, bezpečnost a právní ochrana			1 254,5	102,0%		1 277,1	1 300,1	1 323,5	1 347,3	1 229,9
6171	Činnost místní správy									
	2111 Poskyt. služeb a výr.	EKO	220,4	102,0%	pult centrální ochrany	220,4	224,4	228,4	232,5	236,7
6171	2132 Pronájem ostatních nemovitostí	SMM	3,0	100,0%	Radnice (chodba) pro nápojový automat	3,0	3,0	3,0	3,0	3,0
6171	2212 Sankční platby přijaté od jiných	PO	182,6	102,0%	sankce PO		185,9	189,2	192,6	196,1
6171		OIN			sankce OIN					
6171		DSA			sankční poplatky - přestupkové řízení správní a	182,6				
6310	Obecné příjmy a výdaje z fina									
	2141 Příjmy z úroků	EKO	150,0	90,8%	úroky ze zůstatků běžného účtu	150,0	165,0	180,0	195,0	225,0
6310		EKO			1. mimo FRB není z rozpočtu města poskytnut ;					
6310	2142 Př. z podílů na zisku a divid.	EKO	8 705,0	175,8%	dividendy - založené společnosti	8 705,0	9 538,0	7 871,0	7 037,0	7 037,0
druhá sk. 6 - Všeobecná veřejná správa a služby			9 261,0	167,9%		10 116,3	8 471,6	7 660,1	7 697,8	5 516,3

schváleno v ZM 16.12.2019		Správce	2021			2022	2023	2024	2025	2020		
Paragraf	Položka		Výhled	x21/20	Rozklad	Výhled	Výhled	Výhled	Výhled	Rozpočet		
druhá třída 4 - a) PŘIJATÉ DOTACE NEINVESTIČNÍ												
	4111	Neinvest. dotace z všeob.poklad	PO	1 000,0	90,9%	volby do Parlamentu ČR (po 4 letech), § 6114	900,0	1 100,0	900,0	1 750,0	1 000,0	1 100,0
			PO			volby do Senátu (po 6 letech)						
			PO			volby do zastupitelstev krajů (po 4 letech), §						
			PO			volby do zastupitelstva obcí (po 4 letech), § 6						
			PO			volby prezidenta republiky (po 5 letech), § 61						
			PO			volby do Evropský parlament (po 5 letech); §						
			SŽP			sčítání lidu (po 10 letech); § 6149	100,0					
	4112	Neinv. přijaté transfery ze st.roz	EKO	54 853,4	100,9%	Výkon státní správy - základ	50 485,9	55 358,3	55 868,2	56 383,2	56 903,4	54 353,5
			EKO			- vydávání občan.průkazů	1 524,1					
			EKO			- opatrovnictví	812,0					
			EKO			- územní plánování	2 031,4					
	4113	Neinv. přijaté transfery ze státní	EKO									6 655,0
	4116	Ost.neinv.přijaté transfery ze stá	PO	21 909,0	101,0%	projekt Úřadu práce	1 284,5	19 875,0	20 340,7	20 724,0	21 097,8	21 685,3
			ÚMA			MK ČR - Městská památková zóna	1 700,0					
			ÚMA			projekt Hradiště chytře (8 dílčích koncepcí)	2 436,1					
			KŠS			dotace MKČR pro Slovácké divadlo	3 600,0					
			OSS			soc.sloužby-ochr.děť: osobní a věcné výdaje MěI	12 166,0					
			OSS			dotace na výkon sociální práce	722,4					
			OSS			dotace na služby péstounské péče						
	4121	Neinv. přijaté transfery od obcí	KŠS	629,5	102,0%	dotace za dojíždějící žáky z ost.obcí		640,9	652,4	664,1	676,0	617,1
			OSS			veřejnoprávní smlouvy OSS	247,9					
			DSA			veřejnoprávní smlouvy DSA	381,6					
	4122	Neinv. přijaté transfery od krajů	KŠS	6 385,0	100,0%	dotace ZK pro Slovácké divadlo	2 000,0	6 464,0	6 580,0	6 699,0	6 819,0	6 385,0
			KŠS			dotace ZK pro Knihovnu B. B. Buchlovana	2 835,0					
			OSS			dotace ZK pro Senior centrum UH	1 550,0					
druhá tř. 4 - a) Přijaté dotace neinvestiční				84 776,9	93,4%			83 438,2	84 341,3	86 220,3	86 496,2	90 795,9
BĚŽNÉ PŘÍJMY CELKEM				679 909,6	102,7%			675 810,8	682 511,9	689 296,4	697 720,5	662 107,7

schváleno v ZM 16.12.2019		Správce	2021			2022	2023	2024	2025	2020			
Paragraf	Položka		Výhled	x21/20	Rozklad	Výhled	Výhled	Výhled	Výhled	Rozpočet			
druhá třída 5 - BĚŽNÉ VÝDAJE													
1011	Zemědělský půdní fond	5169	Nákup ostatních služeb	SŽP	2,6	100,0%	ZPF - posudky správ.řízení	2,6	2,6	2,6	2,6	2,6	
1011		5362	Platby daní a poplatků státnímu	SMM	3,8	100,0%	dočasné odnětí zem.půdy-skládka Jaktáře	3,8	3,8	3,8	3,8	3,8	
1014	Ozdrav. hosp. zvířat, polních	5139	Nákup materiálu jinde nezařazené	EKO	47,7	100,8%	sáčky pro registrované psy	47,7	48,0	48,3	48,6	48,9	
1014				SMM			požadavky OŽP						
1014		5169	Nákup ostatních služeb	SMM	644,5	100,8%	deratizace, psi a kočky, holubi, ...	594,1	649,2	653,9	658,6	663,4	
1014				SŽP			odebrání zvířat a umístění do útulků	50,4					
1014		5171	Opravy a udržování	SMM									
1014		5222	Neinv.transfery spolkům	EKO									
1019	Ost.zeměděl.a potravin.činnos	5222	Neinv.transfery spolkům	EKO			Program individuálních dotací						
1019				ÚKS			Záštity						
1019		5229	Ost.neinv.transfery nezisk.a pod	EKO			Program individuálních dotací						
1019		5493	Účel.neinv.transfery nepodnikaj	ÚKS			Záštity						
1031	Pěstební činnost	5166	Konzultační, poradenské a práv	SMM									
1031		5169	Nákup ostatních služeb	SMM									
1036	Správa v lesním hospodářství	5134	Prádlo, oděv, obuv	SŽP	7,8	101,3%	Státní odborný lesní hospodář - Lesy ČR	7,8	7,9	8,0	8,1	8,2	
1036		5139	Nákup materiálu jinde nezařazené	SMM	20,8	101,0%	Kněžpolský les	20,8	20,9	21,1	21,3	21,5	
1036		5169	Nákup ostatních služeb	SMM	233,6	100,8%	Kněžpolský les - Lesní hospodář (mandát.odmě)	233,6	235,3	237,0	238,7	240,4	
1036		5171	Opravy a udržování	SMM	83,1	100,8%	Kněžpolský les	83,1	83,7	84,3	84,9	85,5	
1036		5811	Výdaje na náhrady za nezpůsob	SŽP	10,2	101,0%	Odborný lesní hospodář - náklady města	455,4	10,3	10,4	10,4	10,5	
1036				SŽP			- náhrada od státu	-445,2					
1037	Celospol.fce lesů	5139	Nákup materiálu jinde nezařazené	SŽP	36,7	100,8%	myslivost - plomby, odznaky, ...	36,7	37,0	37,3	37,6	37,9	
1037		5222	Neinv.transfery spolkům	SŽP	16,0	100,6%	myslivost - přehlídky trofejí	16,0	16,1	16,2	16,3	16,4	
1037		5811	Výdaje na náhrady za nezpůsob	SŽP	10,2	101,0%	meliorační dřeviny - výsadba	108,9	10,3	10,4	10,5	10,6	
1037				SŽP			- náhrada od státu	-98,7					
druhá sk. 1 - Zemědělství a lesní hospodářství					1 117,0	100,8%			1 125,1	1 133,3	1 141,4	1 149,7	1 108,0
2141	Vnitřní obchod	5021	Ostatní osobní výdaje	ÚMA									
2141		5169	Nákup ostatních služeb	KŠS	105,6	101,1%	Veletrhy - registr.,nájem,výstavba,panely, tisko	105,6	106,4	107,2	108,0	108,8	
2141				ÚMA			Prezentace - služby a materiál						
2141		5175	Pohoštění	KŠS	24,9	100,8%	veletrhy	24,9	25,1	25,3	25,5	25,7	
2141				ÚMA			Prezentace - marketing						
2143	Cestovní ruch	5021	Ostatní osobní výdaje	KŠS	121,2	100,7%	propagace a cestovní ruch	90,2	122,0	122,9	123,8	124,7	
2143				ÚKS			partnerská a spolupr.města - překlady	31,0					
2143		5031	Povinné pojistné na soc. zab.	ÚKS	7,7	75,5%	partnerská a spolupr.města - překlady	7,7	7,7	7,8	7,8	7,9	
2143		5032	Povinné pojistné na veřejné zdr	ÚKS	2,8	75,7%	partnerská a spolupr.města - překlady	2,8	2,8	2,8	2,8	2,9	
2143		5139	Nákup materiálu jinde nezařazené	KŠS	595,4	101,2%	Propagační materiál	595,4	599,7	604,0	608,3	612,7	
2143		5156	Pohonné hmoty a maziva	ÚKS	10,6	101,0%	partnerská města	10,6	10,7	10,8	10,9	11,0	
2143		5163	Služby peněžních ústavů	KŠS	1,0	55,6%	Fond cestovního ruchu		1,0	1,0	1,0	1,0	

schváleno v ZM 16.12.2019		Správce	2021			2022	2023	2024	2025	2020
Paragraf	Položka		Výhled	x21/20	Rozklad	Výhled	Výhled	Výhled	Výhled	Rozpočet
2143		ÚKS			partnerská města	1,0				
2143	5169 Nákup ostatních služeb	KŠS	354,6	101,1%	Služby na podporu cestovního ruchu (prezentac	221,5	357,2	359,8	362,4	365,0
2143		ÚKS			partnerská města	133,1				
2143	5173 Cestovné	ÚKS	125,0	97,0%	Partnerská města - cestovné	125,0	125,9	126,8	127,7	128,6
2413		ÚKS			dotační projekt					
2143	5175 Pohoštění	ÚKS	141,2	108,6%	partnerská města - základ	376,6	142,2	143,1	144,2	145,1
2143		ÚKS			- plán na ost.položkách	-235,4				
2143	5194 Věcné dary	ÚKS	49,2	100,8%	partnerská města	49,2	49,6	50,0	50,4	50,8
2143	5221 Neinv.transfery fundacím, ústav	KŠS			Fond cestovního ruchu					5 150,0
2143		EKO			dotace na individuální žádosti					
2143	5222 Neinv.transfery spolkům	KŠS			Fond cestovního ruchu					
2143		EKO			dotace na individuální žádosti					
2143	5229 Ost.neinv.transfery nezisk.a pod	KŠS			dotace na individuální žádosti					3 200,0
2143	5329 Ost.neinv.dotace veř.rozp.území	KŠS			Fond cestovního ruchu					
2143	5492 Dary obyvatelstvu	KŠS								
2169	Ost. správa v průmyslu, stave	SŽP	123,7	100,8%	vyvlastňování pozemků - dálnice E 55	123,7	124,6	125,5	126,4	127,3
2212	Silnice	OSI								
2212	5169 Nákup ostatních služeb	SMM	2 196,3	100,8%	běžná a zimní údržba	2 196,3	2 212,1	2 228,0	2 244,0	2 260,2
2212	5171 Opravy a udržování	SMM	3 137,6	100,8%	běžné opravy a údržba	3 137,6	3 160,2	3 183,0	3 205,9	3 229,0
2219	Ost.záležit. pozem. komunika	SMM	30,9	100,7%	úklid podchodu	30,9	31,1	31,3	31,5	31,7
2219	5139 Nákup materiálu jinde nezařaze	SMM	261,5	100,8%	parkovací závory a automaty	261,5	263,4	265,3	267,2	269,1
2219	5169 Nákup ostatních služeb	SMM	3 391,3	100,8%	chodníky,parkoviště,cyklostezky (vč.zimní údrž	3 391,3	3 415,7	3 440,3	3 465,1	3 490,0
2219	5171 Opravy a udržování	SMM	2 091,7	71,5%	chodníky,parkoviště,cyklostezky	2 091,7	2 106,8	2 122,0	2 137,3	2 152,7
2219	5221 Neinv.transfery fundacím, ústav	SMM	5,0	100,0%	Partnerství, o.p.s. (vinařské stezky)	5,0	5,0	5,0	5,0	5,0
2219	5223 Neinv.transfery církvím a nábož	SMM	18,7	100,5%	na úhradu parkovacích míst	18,7	18,8	18,9	19,0	19,1
2219	5811 Výdaje na náhrady za nezpůsob	SMM	10,2	101,0%	spoluúčasti na pojistných událostech	10,2	10,3	10,4	10,5	10,6
2229	Ost.záležitosti v silniční dopr	SMM								
2229	5154 Elektrická energie	SMM	315,2	106,7%	signalizační zařízení	315,2	324,6	331,3	341,1	348,9
2229	5171 Opravy a udržování	SMM	313,8	100,8%	signalizační zařízení	313,8	316,1	318,4	320,7	323,0
2239	Ost.záležitosti vnitrozemské p	SMM	31,3	100,6%	provoz přístaviště na Moravě	31,3	31,5	31,7	31,9	32,1
2292	Dopravní obslužnost	SMM	2 504,0	102,7%	MHD: bezplatně osoby >70 let; školní bus (přís	2 504,0	2 549,0	2 595,0	2 642,0	2 690,0
2292	5323 Neinv.transfery krajům	SMM	5 518,6	100,7%	MHD: základní příspěvek Zl.kraji na doprav.ot	2 799,6	5 590,4	5 663,1	5 736,9	5 811,7
2292		SMM			MHD: příspěvek Zl. Kraji na KORIS (veř.dopr	110,0				
2292		SMM			MHD: příspěvek Zl. kraji na ztrátu linky Mařat	2 609,0				
2310	Pitná voda	SMM	20,8	101,0%		20,8	20,9	21,1	21,3	21,5
2310	5171 Opravy a udržování	SMM	34,3	100,9%	studny	34,3	34,5	34,7	34,9	35,2
2321	Odvádění a čištění odpad. vod	SMM	20,8	101,0%		20,8	20,9	21,1	21,3	21,5
2321	5151 Studená voda	SMM	99,1	103,7%	provoz městských kašen	99,1	102,6	104,5	106,6	111,6

schváleno v ZM 16.12.2019		Správce	2021			2022	2023	2024	2025	2020	
Paragraf	Položka		Výhled	x21/20	Rozklad	Výhled	Výhled	Výhled	Výhled	Rozpočet	
2321		SMM			vodohospodářské sítě						
2321	5154 Elektrická energie	SMM	258,1	106,7%	provoz městských kašen	258,1	265,8	271,3	279,3	285,7	241,8
2321	5169 Nákup ostatních služeb	SMM	403,5	100,8%	čištění vpustí, kašen apod.	403,5	406,4	409,3	412,2	415,2	400,3
2321	5171 Opravy a udržování	SMM	697,7	108,3%	opravy a údržba vpustí, kašen apod.	397,7	700,6	703,5	706,4	709,3	644,5
2321		SMM			vodovod, kanalizace, ČOV dle zákona	300,0					
2333	Úpravy drobných vodních toků	SMM									
2333	5169 Nákup ostatních služeb	SMM	50,7	100,8%		50,7	51,1	51,5	51,9	52,3	50,3
2333	5171 Opravy a udržování	SMM	73,5	100,8%	běžná údržba	73,5	74,0	74,5	75,0	75,5	72,9
2369	Ost.správa ve vodním hospod.	SŽP	32,6	100,9%	vodoprávní úřad - posudky správ.řízení	32,6	32,8	33,0	33,2	33,4	32,3
druhá sk. 2 - Průmyslová a ost. odvětví hospod.			23 180,1	67,0%		23 419,5	23 655,2	23 899,4	24 145,8	34 588,4	
3111	Mateřské školy	KŠS	21,9	100,9%	odborné posudky	21,9	22,1	22,3	22,5	22,7	21,7
3111	5171 Opravy a udržování	KŠS	105,3	100,8%	běžné opravy	105,3	106,1	106,9	107,7	108,5	104,5
3111	5331 Neinvest. přísp. zřízeným přísp.	KŠS	5 414,9	97,2%	MŠ Svatováclavská	5 414,9	5 486,1	5 549,1	5 614,5	5 710,2	5 572,5
3113	Základní školy	KŠS	51,5	34,1%	dohody v oblasti školství	51,5	51,9	52,3	52,7	53,1	151,1
3113	5136 Knihy, učební pomůcky a tisk	KŠS	8,5	101,2%		8,5	8,6	8,7	8,8	8,9	8,4
3113	5166 Konzultační, poradenské a práv.	KŠS	27,7	100,7%	odborné posudky	27,7	27,9	28,1	28,3	28,5	27,5
3113		ÚMA			modern.škol - invest.záměry						
3113	5169 Nákup ostatních služeb	KŠS	163,4	32,2%	běžný provoz	48,4	164,5	165,7	166,9	168,1	508,1
3113		KŠS			školení pracovníků správ.obvodu	115,0					
3113		KŠS									
3113	5171 Opravy a udržování	KŠS	112,0	100,8%	běžný provoz	112,0	112,8	113,6	114,4	115,2	111,1
3113	5175 Pohoštění	KŠS									10,0
3113	5194 Věcné dary	KŠS	6,1	100,0%	dary - školství,věda a péče o dítě	6,1	6,1	6,1	6,1	6,1	6,1
3113	5331 Neinvest. přísp. zřízeným přísp.	KŠS	21 920,6	104,1%	ZŠ UNESCO	5 690,2	22 271,3	22 657,6	22 958,7	23 438,3	21 062,5
3113		KŠS			ZŠ Za Alejí	6 223,9					
3113		KŠS			ZŠ Sportovní	4 562,8					
3113		KŠS			ZŠ Větrná (vč. MŠ Lomená)	5 443,7					
3117	První stupeň základních škol	OIN									
3117	5331 Neinvest. přísp. zřízeným přísp.	KŠS	4 399,6	106,1%	ZŠ Mařatice	1 862,3	4 483,0	4 555,2	4 629,4	4 723,7	4 145,1
3117		KŠS			ZŠ Jarošov (vč. MŠ Jarošov)	2 537,3					
3299	Ostatní záležitosti vzdělávání	SMM	144,4	103,7%		144,4	149,5	152,3	155,3	162,6	139,3
3299	5151 Studená voda	SMM	525,0	99,3%		525,0	525,9	525,5	526,0	543,7	528,7
3299	5154 Elektrická energie	SMM	579,2	106,7%		579,2	596,5	608,9	626,9	641,3	542,7
3299	5163 Služby peněžních ústavů	KŠS	0,8	100,0%	Fond mládeže a vzdělávání	0,8	0,8	0,8	0,8	0,8	0,8
3299	5169 Nákup ostatních služeb	SMM	3 692,1	100,9%	nájem.služby pro UTB (zajistí EDUHA)	3 090,1	3 719,3	3 745,7	3 772,3	3 800,0	3 660,6
3299		SMM			vzdělávací zóna - EDUHA (mandát.odměna)	602,0					
3299	5171 Opravy a udržování	SMM	232,8	100,8%		232,8	234,5	236,2	237,9	239,6	231,0

schváleno v ZM 16.12.2019		Správce	2021			2022	2023	2024	2025	2020		
Paragraf	Položka		Výhled	x21/20	Rozklad	Výhled	Výhled	Výhled	Výhled	Rozpočet		
3299	5222 Neinv.transfery spolkům	KŠS	312,0	100,6%	Fond mládeže a vzdělávání	312,0	314,0	316,0	318,0	320,0	310,0	
	Oddíl 31 a 32 Vzdělávání		37 717,8	101,4%			38 280,9	38 851,0	39 347,2	40 091,3	37 185,7	
3311	Divadelní činnost	5164 Nájemné	KŠS	1 409,3	102,5%	Sokol - nájem budovy pro Sl.divadlo 7/2014-6/	1 409,3	1 437,5	1 463,4	1 489,7	1 516,5	1 374,9
3311		5171 Opravy a udržování	KŠS	250,0	100,0%	- oprava budovy (součást nájmu)	250,0	250,0	250,0	250,0	250,0	250,0
3311		5331 Neinvest. přísp. zřízeným přísp.	KŠS	27 000,0	100,8%	Slovácké divadlo	27 000,0	27 000,0	27 669,7	28 249,7	28 837,6	26 775,0
3311		5336 Neinv. transfery. zřízeným přísp.	KŠS	5 600,0	100,0%	Slovácké divadlo - dotace ZK a MKČR	5 600,0	5 600,0	5 701,0	5 804,0	5 908,0	5 600,0
3313	Filmová tvorba, distribuce, ki	5171 Opravy a udržování	KŠS									
3313		5222 Neinv.transfery spolkům	KŠS	3 650,0	102,1%	AČFK (2018) - dotace na LFS (do 2028)	3 650,0	3 725,0	3 800,0	3 875,0	3 950,0	3 575,0
3313		5331 Neinvest. přísp. zřízeným přísp.	KŠS	5 916,5	88,7%	Městská kina	5 916,5	6 047,2	6 165,9	6 273,4	6 386,3	6 668,4
3314	Činnosti knihovnické	5321 Neinv.transfery obcím	EKO			dotace na knihovny obcí (dřívě okr.knihovna)						
3314		5331 Neinvest. přísp. zřízeným přísp.	KŠS	16 637,0	103,7%	Knihovna B.B.Buchlovana	16 637,0	17 130,4	17 585,2	17 975,6	18 367,5	16 043,5
3314		5336 Neinv. transfery. zřízeným přísp.	KŠS	2 835,0	100,0%	Knihovna B.B.Buchlovana - dotace ZK	2 835,0	2 886,0	2 938,0	2 991,0	3 045,0	2 835,0
3319	Ostatní záležitosti kultury	5021 Ostatní osobní výdaje	ÚMA	21,3	100,9%	Brána památek dokořán a Dny Evropského děd	21,3	21,5	21,7	21,9	22,1	21,1
3319		5041 Odměny za užití duševního vlas	KŠS	63,0	101,1%	Kronika města	63,0	63,5	64,0	64,5	65,0	62,3
3319		5134 Prádlo, oděv, obuv	ÚMA	7,3	101,4%		7,3	7,4	7,5	7,6	7,7	7,2
3319		5139 Nákup materiálu jinde nezařaze	KŠS	3,9	100,0%	kronika města	3,9	3,9	3,9	3,9	3,9	3,9
3319		5163 Služby peněžních ústavů	KŠS	0,8	100,0%	Fond kultury	0,8	0,8	0,8	0,8	0,8	0,8
3319		5169 Nákup ostatních služeb	KŠS	497,3	101,0%	Expozice města (převod na KK)		500,8	1 104,4	1 112,3	1 120,3	492,3
3319			KŠS			Synot - využití emblému vinného sklepa (Sl.slav	0,0					
3319			KŠS			Výročí, slavnostní otevření apod. (založení měst						
3319			KŠS			Kulturní akce pořádané přímo městem (MěÚ)	432,4					
3319			SMM			Muzeum totality (provoz) - memorandum se stá						
3319			ÚMA			projekt Den památek	24,4					
3319			ÚKS			výstavy	40,5					
3319		5171 Opravy a udržování	KŠS	4,8	100,0%		4,8	4,8	4,8	4,8	4,8	
3319		5172 Programové vybavení	KŠS	50,7	100,8%	Model města (info kiosky)	50,7	51,1	51,5	51,9	52,3	50,3
3319		5194 Věcné dary	ÚMA	18,0	101,1%	Den otevřených dveří památek - věcné dary	18,0	18,1	18,2	18,3	18,4	17,8
3319		5222 Neinv.transfery spolkům	KŠS	651,0	100,8%	Fond kultury a cestovního ruchu	651,0	656,0	661,0	666,0	671,0	646,0
3322	Zachov. a obnova kult. památ	5021 Ostatní osobní výdaje	SMM	52,5	100,8%	správa městských hodin	47,0	52,8	53,1	53,4	53,7	52,1
3322			ÚMA			pořízení fotografií	5,5					
3322		5151 Studená voda	SMM	447,4	103,6%	kulturní památky	447,4	463,1	471,8	481,1	503,8	431,7
3322		5152 Teplo	SMM	431,6	99,3%	kulturní památky	431,6	432,4	432,1	432,5	447,1	434,7
3322		5153 Plyn	SMM	298,2	131,1%	kulturní památky	298,2	308,8	319,2	331,8	349,2	227,4
3322		5154 Elektrická energie	SMM	335,7	106,7%	správa nem. - kulturní památky	335,7	345,7	352,9	363,3	371,6	314,5
3322		5164 Nájemné	KŠS			Fasáda Havlíčkova 172 - pamět.deska manž.Va						
3322		5169 Nákup ostatních služeb	SMM	931,7	100,8%	kulturní památky	838,2	938,4	945,2	952,0	958,9	924,3
3322			SMM			mandát kaple sv.Rocha	52,6					
3322			ÚMA			restaurátorské průzkumy	40,9					

schváleno v ZM 16.12.2019		Správce	2021			2022	2023	2024	2025	2020
Paragraf	Položka		Výhled	x21/20	Rozklad	Výhled	Výhled	Výhled	Výhled	Rozpočet
3322	5171 Opravy a udržování	SMM	5 485,6	77,3%	kulturní památky	1 380,0				
3322		ÚMA			údržba památníků a božích muk	705,6				
3322		ÚMA			příspěvek z programu MPZ - město	1 700,0				
3322		ÚMA			- stát	1 700,0				
3329	Ost.zál.ochr.památek a péče o	ÚKS	30,0	100,0%	Cena Vladimíra Boučka	30,0	30,0	31,0	31,0	31,0
3329		ÚMA	0,8	100,0%	Fond obnovy historické architektury	0,8	0,8	0,8	0,8	0,8
3329		ÚKS	20,7	104,0%	Cena V. Boučka - služby	75,7	21,2	20,7	20,3	20,9
3329		ÚKS			- plán na ost.položkách	-55,0				
3329		ÚMA	229,0	56,3%	Fond obnovy historické architektury	229,0	231,0	233,0	235,0	237,0
3329		ÚKS	25,0	100,0%	Cena Vladimíra Boučka	25,0	25,0	25,0	26,0	26,0
3341	Rozhlas a televize	ÚKS			místní rozhlas					
3341		ÚKS	58,7	102,6%	Licence Ochranný svaz autorský - místní rozhla	58,7	59,8	60,9	62,0	63,1
3341		ÚKS	49,7	100,8%	místní rozhlas	49,7	50,1	50,5	50,9	51,3
3341		ÚKS	2 621,9	102,9%	místní rozhlas	17,1	2 668,9	2 716,7	2 765,4	2 815,0
3341		ÚKS			J.D.Production, s.r.o. - televizní pořad	2 604,8				
3341		ÚKS	83,5	100,8%	místní rozhlas	83,5	84,1	84,7	85,3	85,9
3392	Zájmová činnost v kultuře	KŠS	75,2	100,8%	Místní kulturní zařízení	75,2	75,7	76,2	76,7	77,3
3392		KŠS	18 535,0	102,9%	Klub kultury	18 535,0	18 979,3	19 335,7	19 694,8	20 075,5
3399	Ost.záležit. kultury, církví a s	ÚKS	280,8	100,8%	společenské záležitosti	280,8	282,8	284,8	286,9	289,0
3399		KŠS	484,1	100,8%	jarmarky - mandátní odměna	378,0	487,6	491,1	494,7	498,3
3399		ÚKS			ceny města (Sportovci, Město, V.Bouček)	106,1				
3399		KŠS	20,3	101,0%	jarmarky, vánoční výzdoba (mimo osvětlení)	20,3	20,4	20,5	20,6	20,7
3399		ÚKS	5,2	100,0%	společenské záležitosti (balící papír, stuhý,...)	5,2	5,2	5,2	5,2	5,2
3399		ÚKS	1 785,5	100,5%	společenské záležitosti - přijetí	379,5	1 798,4	1 811,4	1 824,5	1 837,7
3399		ÚKS			- plán na ost.položkách	-5,2				
3399		KŠS			Jarmarky - provozní náklady	1 411,2				
3399		ÚKS	386,9	101,2%	společenské akce města	386,9	389,7	392,5	395,3	398,1
3399		ÚKS	392,0	101,3%	Věcné dary do 5 tis. Kč/kus (Usnesení RM 436/	392,0	395,0	398,0	401,0	404,0
3399		ÚKS	1 479,0	105,7%	narození občánka města 5000 Kč	1 238,0	1 479,0	1 479,0	1 479,0	1 479,0
3399		ÚKS			prvňáček (i neobčan města) 750 Kč	241,0				
Oddíl 33 - Kultura, církve a sdělovací prostředky			99 161,9	98,6%			100 539,3	103 137,1	104 988,5	106 910,5

schváleno v ZM 16.12.2019		Správce	2021			2022	2023	2024	2025	2020		
Paragraf	Položka		Výhled	x21/20	Rozklad	Výhled	Výhled	Výhled	Výhled	Rozpočet		
3412	Sport.zařiz.ve vlastnictví obce	5021 Ostatní osobní výdaje	OIN	113,3	100,8%	technická pomoc aquapark	113,3	114,1	114,9	115,7	116,5	112,4
3412		5139 Nákup materiálu	KŠS	40,4	100,7%	sportovní akce - propag.předměty	40,4	40,7	41,0	41,3	41,6	40,1
3412		5151 Studená voda	SMM	829,6	103,6%	Zimní stadion UH, s.r.o.(přeúčtováno)	829,6	858,8	875,0	892,3	934,4	800,4
3412		5169 Nákup ostatních služeb	KŠS	24,4	0,7%	propagace sportu a revize majetku	24,4	24,6	24,8	25,0	25,2	3 730,3
3412		5171 Opravy a udržování	KŠS	12 522,4	179,0%	sportovní zařízení města	162,4	163,6	164,8	166,0	167,2	6 997,3
3412			OIN			Aquapark - odstranění závad (soudní rozhodnut	12 360,0					
3412		5331 Neinvest. přísp. zřízeným přísp.	KŠS	15 696,5	103,9%	Sportoviště města p.o.	13 145,7	16 082,5	16 426,9	16 743,9	17 093,9	15 113,1
3412			KŠS			Aquapark UH, p.o.	2 550,8					
3419	Ost.sportovní činnost	5137 Drobný hm.dlouhodobý majetel	KŠS	15,9	101,3%	Sportovní akce pořádané přímo městem (MěÚ)	15,9	16,0	16,1	16,2	16,3	15,7
3419		5139 Nákup materiálu jinde nezařaze	KŠS	11,7	100,9%	Sportovní akce pořádané přímo městem (MěÚ)	11,7	11,8	11,9	12,0	12,1	11,6
3419		5163 Služby peněžních ústavů	KŠS	0,8	100,0%	Fond sportu	0,8	0,8	0,8	0,8	0,8	0,8
3419		5169 Nákup ostatních služeb	KŠS	161,2	101,2%	Sportovní akce pořádané přímo městem (MěÚ)	161,2	162,3	163,4	164,5	165,6	159,3
3419		5175 Pohoštění	KŠS	3,7	100,0%	Sportovní akce pořádané přímo městem (MěÚ)	3,7	3,7	3,7	3,7	3,7	3,7
3419		5194 Věcné dary	KŠS	16,8	101,8%	Sportovní akce pořádané přímo městem (MěÚ)	16,8	16,9	17,0	17,1	17,2	16,5
3419		5222 Neinv.transfery spolkům	KŠS	3 526,0	39,0%	Fond sportu	3 526,0	3 551,0	3 577,0	3 603,0	3 629,0	9 033,0
3421	Využití volného času dětí a m	5331 Neinvest. přísp. zřízeným přísp.	KŠS	1 160,6	103,3%	Dům dětí a mládeže	1 160,6	1 183,2	1 203,7	1 223,2	1 244,4	1 123,4
3429	Ost.zájmová činnost a rekreac	5021 Ostatní osobní výdaje	SMM	60,9	100,8%	správa chaty Vyškovec	60,9	61,3	61,7	62,1	62,5	60,4
3429		5137 Drobný hm.dlouhodobý majetel	SMM	14,9	100,7%	chata Vyškovec	14,9	15,0	15,1	15,2	15,3	14,8
3429		5139 Nákup materiálu jinde nezařaze	SMM	28,0	100,7%	chata Vyškovec	28,0	28,2	28,4	28,6	28,8	27,8
3429		5154 Elektrická energie	SMM	64,9	106,7%	chata Vyškovec	64,9	66,8	68,2	70,2	71,8	60,8
3429		5169 Nákup ostatních služeb	SMM	5,6	100,0%	chata Vyškovec	5,6	5,6	5,6	5,6	5,6	5,6
3429		5171 Opravy a udržování	SMM	16,0	101,9%	chata Vyškovec	16,0	16,2	16,4	16,6	16,8	15,7
3429		5362 Platby daní a poplatků státnímu	SMM	5,4	100,0%	chata Vyškovec	5,4	5,4	5,4	5,4	5,4	5,4
Oddíl 34 - Tělovýchova a zájmová činnost				34 319,0	91,0%			22 428,5	22 841,8	23 228,4	23 674,1	37 730,1
3541	Prev.před drogami, alkoholen	5136 Knihy, učební pomůcky a tisk	OSS									
3541		5139 Nákup materiálu jinde nezařaze	OSS	28,6	100,7%	tiskopisy na opiáty lékařníkům	28,6	28,8	29,0	29,2	29,4	28,4
3611	Podpora individ.bytové výstav	5163 Služby peněžních ústavů	EKO	6,1	100,0%	Fond rozvoje bydlení	6,1	6,1	6,1	6,1	6,1	6,1
3611		5660 Neinvest.půjčené prostředky ob	EKO	8 628,2	99,8%	Fond rozvoje bydlení	8 628,2	8 863,9	8 459,3	7 949,7	8 123,6	8 645,7
3612	Bytové hospodářství	5151 Studená voda	SMM	4 481,0	103,6%	SMM	4 481,0	4 638,5	4 726,0	4 819,4	5 047,0	4 323,5
3612		5152 Teplo	SMM	5 509,6	99,3%	SMM	5 509,6	5 519,4	5 515,3	5 520,5	5 706,3	5 549,0
3612		5153 Plyn	SMM	172,9	131,2%	SMM	172,9	179,0	185,0	192,3	202,4	131,8
3612		5154 Elektrická energie	SMM	387,8	106,7%	SMM	387,8	399,4	407,7	419,8	429,4	363,3
3612		5157 Teplá voda	SMM	1 625,9	99,3%	SMM	1 625,9	1 628,8	1 627,6	1 629,1	1 683,9	1 637,5
3612		5161 Poštovní služby	SMM	79,0	100,8%	SMM	79,0	79,6	80,2	80,8	81,4	78,4
3612		5163 Služby peněžních ústavů	SMM	61,2	100,8%		61,2	61,6	62,0	62,4	62,8	60,7
3612		5166 Konzult., poradenské a právní s	SMM	351,2	100,8%	znalecké posudky SMM a další služby	351,2	353,7	356,2	358,8	361,4	348,4
3612		5169 Nákup ostatních služeb	SMM	3 387,2	96,8%	běžný provoz	1 872,2	3 428,7	3 469,3	3 512,0	3 554,8	3 499,3
3612			SMM			mandátní odměna správce EDUHA (do 2019 R	1 515,0					

schváleno v ZM 16.12.2019		Správce	2021			2022	2023	2024	2025	2020		
Paragraf	Položka		Výhled	x21/20	Rozklad	Výhled	Výhled	Výhled	Výhled	Rozpočet		
3612	5171	Opravy a udržování	SMM	12 050,0	36,0%	běžná údržba 56% z příjmů	12 050,0	12 050,0	12 050,0	12 050,0	33 468,6	
3612	5192	Poskytnuté neinv.přísp. a náhr	SMM	555,0	100,0%	BD Duha - spoluvlastnictví	555,0	555,0	555,0		555,0	
3612	5199	Ost.výdaje souvis. s neinvest. ná	SMM			BD Průmyslová 912-913 (náklady na společné						
3612	5229	Neinvestiční dotace neziskovým	SMM									
3612	5361	Nákup kolků	SMM	26,0	100,8%		26,0	26,2	26,4	26,6	26,8	
3612	5362	Platby daní a poplatků státnímu	SMM			Daň z nákupu bytového fondu						
3613	Nebytové hospodářství		SMM	642,2	103,6%	běžný provoz - SMM	642,2	664,8	677,3	690,7	723,3	619,6
3613	5152	Tepl	SMM	2 108,0	99,3%	běžný provoz - SMM	2 108,0	2 111,8	2 110,2	2 112,2	2 183,3	2 123,1
3613	5153	Plyn	SMM	214,3	131,2%	běžný provoz - SMM	214,3	221,9	229,4	238,4	250,9	163,4
3613	5154	Elektrická energie	SMM	718,3	106,7%	běžný provoz - SMM	718,3	739,7	755,0	777,3	795,2	673,0
3613	5157	Teplá voda	SMM	210,7	99,3%	běžný provoz - SMM	210,7	211,1	210,9	211,1	218,2	212,2
3613	5169	Nákup ostatních služeb	SMM	4 602,6	95,6%	běžný provoz - SMM	1 890,6	4 639,2	4 673,9	4 708,7	4 746,6	4 816,6
3613			SMM			běžný provoz - správce EDUHA (do 2019 R.K.	2 404,0					
3613			OIN			běžný provoz - správce Příspěvkové organizace	308,0					
3613	5171	Opravy a udržování	SMM	2 325,5	94,7%	běžná údržba 18,7% z příjmů	2 325,5	2 357,4	2 388,7	2 420,4	2 452,4	2 455,2
3631	Veřejné osvětlení		SMM									
3631	5137	Drobný hm.dlouhodobý majetel	SMM									
3631	5139	Nákup materiálu jinde nezařaze	SMM	52,3	100,8%		52,3	52,7	53,1	53,5	53,9	51,9
3631	5154	Elektrická energie	SMM	4 383,9	104,8%		4 383,9	4 327,2	4 954,7	5 101,8	5 234,7	4 181,6
3631	5162	Služby telekomunikací a radiok	SMM	31,3	100,6%		31,3	31,5	31,7	31,9	32,1	31,1
3631	5169	Nákup ostatních služeb	SMM	319,6	100,8%	běžné služby vč. revizí	319,6	321,9	324,2	326,5	328,9	317,1
3631	5171	Opravy a udržování	SMM	2 170,1	100,8%	běžné opravy a údržba	2 170,1	2 185,7	2 201,4	2 217,3	2 233,3	2 152,9
3632	Pohřebnictví		SMM	29,4	102,8%	Licence OSA a Intergram - smuteční obřady	29,4	29,9	30,4	30,9	31,5	28,6
3632	5137	Drobný hm.dlouhodobý majetel	SMM	21,1	101,0%		21,1	21,3	21,5	21,7	21,9	20,9
3632	5139	Nákup materiálu jinde nezařaze	SMM	21,1	101,0%		21,1	21,3	21,5	21,7	21,9	20,9
3632	5151	Studená voda	SMM	54,8	103,6%	běžný provoz (vč. smut.síně Mařatice)	54,8	56,7	57,8	58,9	61,7	52,9
3632	5154	Elektrická energie	SMM	307,5	106,7%	běžný provoz (vč. smut.síně Mařatice)	307,5	316,7	323,3	332,9	340,5	288,1
3632	5162	Služby telekomunikací a radiok	SMM	7,4	101,4%		7,4	7,5	7,6	7,7	7,8	7,3
3632	5169	Nákup ostatních služeb	SMM	1 835,5	100,8%	běžný provoz vč.mandát.odm.HRATES	1 835,5	1 848,7	1 862,0	1 875,4	1 888,9	1 820,9
3632	5171	Opravy a udržování	SMM	174,8	8,4%	údržba pohřebišť	174,8	177,4	180,1	182,7	185,4	2 071,7
3635	Územní plánování		OIN	168,3	100,8%			169,5	170,7	172,0	173,3	166,9
3635			ÚMA			podklady pro plánování	120,0					
3635			SŽP			územně analytické podklady	48,3					
3636	Územní rozvoj		ÚMA									
3636	5139	Nákup materiálu jinde nezařaze	ÚMA									
3636	5169	Nákup ostatních služeb	ÚMA	274,1	101,1%	mapy, studie, rozbor, podklady	178,3	275,4	276,7	278,0	279,3	271,2
3636			OSI			Jednotná digitální mapa	95,8					
3639	Komunální služby a územní r		ÚMA			projekt Místní agenda 21						
3639	5021	Ostatní osobní výdaje	ÚMA	88,7	14,8%	poradenství ve strat. rozvoji úřadu	3,0	3,0	3,0	3,0	3,0	599,1
3639			ÚMA			Hradiště chytře	85,7					

schváleno v ZM 16.12.2019		Správce	2021			2022	2023	2024	2025	2020	
Paragraf	Položka		Výhled	x21/20	Rozklad	Výhled	Výhled	Výhled	Výhled	Rozpočet	
3639	5031 Povinné pojistné na soc. zab.	ÚMA			projekt Místní agenda 21						
3639	5032 Povinné pojistné na veřejné zdr	ÚMA			projekt Místní agenda 21						
3639	5123 Podlimitní technické zhodnocen	ÚMA									
3639	5137 Drobný hm.dlouhodobý majetel	ÚMA	39,3	100,8%	grafický info systém v ulicích města	39,3	39,6	39,9	40,2	40,5	
3639	5139 Nákup materiálu jinde nezařaze	ÚMA	75,8	100,8%	Místní agenda 21	75,8	76,3	76,8	77,4	78,0	
3639		SMM			provoz veř.soc.zarřiz.Hradební	75,8					
3639	5151 Studená voda	SMM	451,9	103,6%	kasárna	451,9	467,8	476,6	486,0	508,9	
3639	5154 Elektrická energie	SMM	223,2	106,7%	kasárna, soc.zarřiz.Hradební,...	223,2	229,9	234,7	241,6	247,2	
3639	5164 Nájemné	SMM	14,7	102,8%	železniční lávka přes Moravu	14,7	15,0	15,3	15,6	15,9	
3639	5165 Nájemné za půdu	SMM	37,4	102,7%	pozemky: Podškubková, Švejcar, I.Mariánská, s	37,4	38,1	38,8	39,5	40,2	
3639	5166 Konzult., poradenské a právní s	OIN	3 553,3	71,0%	studie,záměry,posudky,energ.audity budov	350,0	1 228,4	1 237,3	1 246,3	1 255,3	
3639		ÚMA			Studie, záměry a plány města (běžný výdaj)	477,8					
3639		ÚMA			Hradiště chytře	2 333,6					
3639		OSI			metropolitní síť						
3639		SMM			znalecké posudky, advokátní kancelář	381,4					
3639		SŽP			znalecké posudky staveb.odboru	10,5					
3639	5169 Nákup ostatních služeb	SMM	2 162,3	78,2%	geom.plány,posudky,inzerce,...	1 436,5	2 177,9	2 193,6	2 209,4	2 225,3	
3639		ÚMA			komunitní plánování s veřejností, drobné studie	81,6					
3639		OIN			výběr.řízení a zakázky, PD,průzkumy,geodet.pr	482,3					
3639		SŽP			řešení mim.situací - nařízení demolice, ...	161,9					
3639	5171 Opravy a udržování	SMM	3 620,1	106,4%	central.správa majetku	3 507,4	3 646,2	3 672,4	3 698,8	3 725,4	
3639		OIN			běžná údržba ve správě OIN	112,7					
3639		OSI			metropolitní síť						
3639	5173 Cestovné	ÚMA	5,0	100,0%	externí hodnotící odborné poroty	5,0	5,0	5,0	5,0	5,0	
3639	5175 Pohoštění	ÚMA	5,0	100,0%	externí hodnotící odborné poroty	5,0	5,0	5,0	5,0	5,0	
3639	5361 Nákup kolků	SMM	19,8	101,0%	výpisy z LV	19,8	19,9	20,0	20,1	20,2	
3639	5362 Platby daní a poplatků státnímu	SMM	1 035,0	100,6%	daň z nákupu pozemků	50,5	1 040,3	1 045,3	1 051,1	1 056,5	
3639		SMM			daň z nemovit.města mimo katastr UH	294,0					
3639		SMM			poplatky, výpisy LV, ...	690,5					
3639	5811 Výdaje na náhrady za nezpůsob	OIN	55,3	100,7%	náhrady za zábor zem.půdy při stavební činnost	55,3	55,7	56,1	56,5	56,9	
Oddíl 36 - bydlení, Komunální služby a územní rozvoj jinde nezařazené			69 409,3	72,9%		67 656,1	68 237,0	67 723,9	68 913,6	95 264,2	
3716	Monitoring ochrany ovzduší	5169 Nákup ostatních služeb	SMM	5,0	100,0%	informační panel	5,0	5,0	5,0	5,0	
3721	Sběr a svoz nebezpečných odp	5169 Nákup ostatních služeb	SMM	260,2	100,8%	sběr a svoz nebezpečných odpadů	260,2	262,1	264,0	265,9	267,8
3722	Sběr a svoz komunálních odp	5139 Nákup materiálu jinde nezařaze	SMM								
3722		5164 Nájemné	SMM	811,9	98,2%	OTR - popelnice pro obyvatelstvo	780,4	811,9	853,2	853,2	853,2
3722			SMM			- kontejnery na komun.odpad pro obyvate	31,5				
3722		5169 Nákup ostatních služeb	SMM	15 492,6	100,8%	služby OTR	15 492,6	15 604,1	15 716,4	15 829,6	15 943,6
3726	Využívání a zneškod.ost.odpa	5164 Nájemné	SMM	556,9	102,9%	- kontejnery na ost. odpad pro obyvatelstv	556,9	566,9	577,1	587,5	598,1

schváleno v ZM 16.12.2019		Správce	2021			2022	2023	2024	2025	2020		
Paragraf	Položka		Výhled	x21/20	Rozklad	Výhled	Výhled	Výhled	Výhled	Rozpočet		
3726	5169	Nákup ostatních služeb	SMM	5 955,4	100,8%	papír,sklo,plat,dřevo,bioodpad	5 955,4	5 998,3	6 041,5	6 085,0	6 128,8	5 908,1
3726	5171	Opravy a udržování	SMM	257,0	100,8%	opravy kontejnerových stání	257,0	258,9	260,8	262,7	264,6	255,0
3729	5169	Nákup ostatních služeb	SMM	214,4	100,8%	černé skládky, stavební dvůr Za Tratí	214,4	215,9	217,5	219,1	220,7	212,7
3729	5171	Opravy a udržování	SMM	21,0	101,0%	skládky na ul. Za Tratí	21,0	21,2	21,4	21,6	21,8	20,8
3732	5169	Nákup ostatních služeb	SŽP	82,4	100,9%	ekologické havárie	82,4	83,0	83,6	84,2	84,8	81,7
3741	5139	Nákup materiálu jinde nezařazené	SŽP	5,1	100,0%		5,1	5,1	5,1	5,1	5,1	5,1
3741	5169	Nákup ostatních služeb	SMM	78,3	100,8%	ochrana památných stromů	38,4	78,9	79,5	80,1	80,7	77,7
3741			SŽP			revitalizace krajiny	39,9					
3741	5192	Poskyt. neinvest. příspěvky a ná	SŽP	29,8	100,7%	náhrady za uložená opatření	29,8	30,0	30,2	30,4	30,6	29,6
3745	5021	Ostatní osobní výdaje	SMM									
3745	5137	Drobný hm.dlouhodobý majetek	ÚMA	529,3	100,8%			533,1	536,9	540,8	544,7	525,1
3745			SMM			městský mobiliář, dětská hřiště	529,3					
3745	5139	Nákup materiálu jinde nezařazené	SMM	480,4	100,8%	výsadba letniček	480,4	483,9	487,4	490,9	494,4	476,6
3745	5169	Nákup ostatních služeb	SMM	18 203,8	101,8%	čištění,sečení,odpadk.koše,dětská hřiště,...	18 203,8	18 495,1	18 761,4	19 031,6	19 305,7	17 874,9
3745			SMM									
3745	5171	Opravy a udržování	SMM	996,1	62,7%	stromy,keře,záhony,zeleň,mobiliář,dětská hřiště	996,1	1 003,3	1 010,5	1 017,8	1 025,1	1 588,2
3753	5169	Nákup ostatních služeb	SMM	31,3	100,6%		31,3	31,5	31,7	31,9	32,1	31,1
3769	5163	Služby peněžních ústavů	SMM	0,8	100,0%	Fond životního prostředí	0,8	0,8	0,8	0,8	0,8	0,8
3769	5222	Neinv.transfery spolkům	SMM	114,0	100,9%	Fond životního prostředí	114,0	115,0	116,0	117,0	118,0	113,0
3792	5139	Nákup materiálu jinde nezařazené	SMM			propagace třídění odpadů						
3792	5169	Nákup ostatních služeb	SMM	74,0	100,8%	propagační materiály	22,1	74,6	75,2	75,8	76,4	73,4
3792			ÚMA			Den Země a Stromů	51,9					
Oddíl 37 - Ochrana životního prostředí				44 199,7	99,8%			44 678,6	45 175,2	45 636,0	46 102,0	44 274,7
3900	5021	Ostatní osobní výdaje	ÚKS	327,6	100,8%	Zpravodaj města	327,6	330,0	332,4	334,8	337,2	325,0
3900	5175	Pohoštění	ÚKS	4,2	100,0%	Zpravodaj města	4,2	4,2	4,2	4,2	4,2	4,2
Oddíl 39 - Ost.činnosti pro obyvatelstvo				331,8	100,8%			334,2	336,6	339,0	341,4	329,2
druhá sk. 3 - Služby pro obyvatelstvo				285 139,5	90,4%			273 917,6	278 578,7	281 263,0	286 032,9	315 327,6
4319	5169	Nákup ostatních služeb	OSS	36,3	100,8%	Signál v tísni	36,3	36,6	36,9	37,2	37,5	36,0
4319	5175	Pohoštění	OSS	14,9	100,7%	pro děti z DD a ústavů	14,9	15,0	15,1	15,2	15,3	14,8
4319	5221	Neinv.transfery fundacím, ústav	OSS	305,0	101,0%	Podané ruce - sociálně terapeutická činnost	305,0	307,0	309,0	311,0	313,0	302,0
4319	5222	Neinv.transfery spolkům	OSS	580,0	101,2%	Oblastní charita - azylové bydlení Cusanus	580,0	584,0	588,0	592,0	596,0	573,0
4329	5011	Platy zaměstnanců v pracovním	OSS	8 485,1	104,0%	sociálně právní ochrana dětí	8 485,1	8 779,3	9 050,8	9 277,1	9 503,4	8 159,2
4329	5031	Povinné pojistné na soc. zab.	OSS	2 104,3	103,2%	sociálně právní ochrana dětí	2 104,3	2 177,3	2 244,6	2 300,7	2 356,8	2 039,8
4329	5032	Povinné pojistné na veřejné zdr	OSS	763,7	104,0%	sociálně právní ochrana dětí	763,7	790,1	814,6	834,9	855,3	734,3
4329	5041	Odměny za užití duševního vlas	OSS	7,3	102,8%	licence Ochranný svaz autorský - "rušící" rádia	7,3	7,4	7,5	7,6	7,7	7,1
4329	5132	Ochranné pomůcky	OSS	5,0	100,0%	sociálně právní ochrana dětí	5,0	5,0	5,0	5,0	5,0	5,0
4329	5136	Knihy, učební pomůcky a tisk	OSS	10,4	101,0%	sociálně právní ochrana dětí	10,4	10,5	10,6	10,7	10,8	10,3
4329	5137	Drobný hm.dlouhodobý majetek	OSS	30,3	100,7%	sociálně právní ochrana dětí	30,3	30,5	30,7	30,9	31,1	30,1

schváleno v ZM 16.12.2019		Správce	2021			2022	2023	2024	2025	2020		
Paragraf	Položka		Výhled	x21/20	Rozklad	Výhled	Výhled	Výhled	Výhled	Rozpočet		
4329	5139 Nákup materiálu jinde nezařazen	OSS	66,2	100,8%	sociálně právní ochrana dětí	66,2	66,7	67,2	67,7	68,2	65,7	
4329	5151 Studená voda	OSS	29,0	103,6%	sociálně právní ochrana dětí	29,0	30,0	30,6	31,2	32,7	28,0	
4329	5153 Plyn	OSS	89,7	131,1%	sociálně právní ochrana dětí	89,7	92,9	96,0	99,8	105,0	68,4	
4329	5154 Elektrická energie	OSS	67,1	106,7%	sociálně právní ochrana dětí	67,1	69,1	70,5	72,6	74,3	62,9	
4329	5156 Pohonné hmoty a maziva	OSS	61,6	100,8%	sociálně právní ochrana dětí	61,6	62,0	62,4	62,8	63,3	61,1	
4329	5162 Služby telekomunikací a radiok	OSS	51,3	100,8%	sociálně právní ochrana dětí	51,3	51,7	52,1	52,5	52,9	50,9	
4329	5167 Služby školení a vzdělávání	OSS	309,4	100,8%	sociálně právní ochrana dětí	309,4	311,6	283,8	285,8	287,9	306,9	
4329	5169 Nákup ostatních služeb	OSS	92,9	153,0%	OSPOD - zbytek na VYROVNÁNÍ DOTACE	92,9	68,9	75,9	63,2	37,8	60,7	
4329	5173 Cestovné	OSS	50,7	100,8%	sociálně právní ochrana dětí	50,7	51,1	51,5	51,9	52,3	50,3	
4329	5194 Věcné dary	OSS	10,4	101,0%	sociálně právní ochrana dětí	10,4	10,5	10,6	10,7	10,8	10,3	
4339	Ost.soc.péče a pomoc rodině a	5011 Platy zaměstnanců v pracovním	OSS		služby péčovské péče							
4339		5169 Nákup ostatních služeb	OSS		Pěstoun.péče - zbytek na VYROVNÁNÍ DOTACE							
4339		5221 Neinv.transfery fondacím, ústav	OSS	77,7	102,0%	veřejná sbírka (shodně s příjmy)	77,7	79,1	80,5	81,9	83,4	76,2
4341	Soc.pomoc osobám v hmotné	5131 Potraviny	OSS		okamžitá pomoc lidem v krizi							
4341		5169 Nákup ostatních služeb	OSS	2,0	100,0%	okamžitá pomoc lidem v krizi	2,0	2,0	2,0	2,0	2,0	
4341		5179 Ostatní nákupy jinde nezařazen	OSS	2,0	100,0%	okamžitá pomoc lidem v krizi	2,0	2,0	2,0	2,0	2,0	
4349	Soc.péče a pomoc ost. skup.obyva	5011 Platy zaměstnanců v pracovním	OSS	479,1	104,0%	výkon sociální práce	479,1	495,7	511,0	523,8	536,6	460,7
4349			OSS		Středněd.plán rozvoje soc.sl. na UH III							
4349		5031 Povinné pojistné na soc. zab.	OSS	118,8	103,9%	výkon sociální práce	118,8	122,9	126,7	129,9	133,1	114,3
4349			OSS		Středněd.plán rozvoje soc.sl. na UH III							
4349		5032 Povinné pojistné na veřejné zdr	OSS	43,1	103,9%	výkon sociální práce	43,1	44,6	46,0	47,1	48,3	41,5
4349			OSS		Středněd.plán rozvoje soc.sl. na UH III							
4349		5162 Služby telekomunikací a radiok	OSS	3,0	100,0%		3,0	3,0	3,0	3,0	3,0	
4349		5163 Služby peněžních ústavů	OSS	3,0	100,0%		3,0	3,0	3,0	3,0	3,0	
4349		5167 Služby školení a vzdělávání	OSS	50,7	100,8%	výkon sociální práce	50,7	51,1	51,5	51,9	52,3	50,3
4349			OSS		Středněd.plán rozvoje soc.sl. na UH III							
4349		5169 Nákup ostatních služeb	OSS	30,7	100,7%	výkon soc.práce - zbytek na VYROVNÁNÍ DC	30,7	30,6	30,4	30,1	29,7	30,5
4349			OSS		proj.Středněd.plán rozv.soc.sl. na UH III							
4357	Domovy	5331 Neinvest. přísp. zřízeným přísp.	OSS	2 807,4	103,6%	Senior centrum Uherské Hradiště	2 807,4	2 894,8	2 974,9	3 042,9	3 113,1	2 710,0
4357		5336 Neinv. transfery. zřízeným přísp	OSS	1 550,0	100,0%	senior centrum Uherské Hradiště - dotace ZK	1 550,0	1 578,0	1 606,0	1 635,0	1 664,0	1 550,0
4359	Ost.služby a činn.v oblasti soc	5011 Platy zaměstnanců v pracovním	OSS	618,8	104,0%	opatrovnictví nesvéprávných osob	618,8	640,3	660,1	676,6	693,1	595,0
4359		5031 Povinné pojistné na soc. zab.	OSS	153,5	103,2%	opatrovnictví nesvéprávných osob	153,5	158,8	163,7	167,8	171,9	148,7
4359		5032 Povinné pojistné na veřejné zdr	OSS	55,7	103,9%	opatrovnictví nesvéprávných osob	55,7	57,6	59,4	60,9	62,4	53,6
4359		5136 Knihy, učební pomůcky a tisk	OSS	2,7	100,0%	opatrovnictví nesvéprávných osob	2,7	2,7	2,7	2,7	2,7	
4359		5163 Služby peněžních ústavů	OSS	1,0	100,0%	Fond sociální pomoci a prevence	1,0	1,0	1,0	1,0	1,0	
4359		5167 Služby školení a vzdělávání	OSS	12,1	100,8%	opatrovnictví nesvéprávných osob	12,1	12,2	12,3	12,4	12,5	12,0
4359		5222 Neinv.transfery spolkům	OSS	1 396,0	100,8%	Fond sociální pomoci a prevence	1 396,0	1 406,0	1 416,0	1 426,0	1 436,0	1 385,0
4374	Azylové domy, noclehárny, ni	5221 Neinv.transfery fondacím, ústav	OSS	965,0	101,2%	Petrklíč, o.p.s. - provoz azylového domu pro ma	965,0	972,0	979,0	986,0	993,0	954,0

schváleno v ZM 16.12.2019		Správce	2021			2022	2023	2024	2025	2020			
Paragraf	Položka		Výhled	x21/20	Rozklad	Výhled	Výhled	Výhled	Výhled	Rozpočet			
4399	Ost.zálež.soc.věcí a polit.zam.	5169	Nákup ostatních služeb	OSS									
4399		5192	Poskyt. neinvest. příspěvky a ná	OSS	52,5	100,8%	sociální pohřby	52,5	52,9	53,3	53,7	54,1	52,1
druhá sk. 4 - Sociální věci a politika zaměstnanosti			21 595,4	103,2%			22 167,5	22 697,9	23 160,2	23 614,3	20 934,4		
5212	Ochrana obyvatelstva	5134	Prádlo, oděv, obuv	ÚKS	5,0	100,0%		5,0	5,0	5,0	5,0	5,0	5,0
5212		5137	Drobný hm.dlouhodobý majetel	ÚKS	50,4	100,8%	vybavení skladu (lehátka, deky,...)	50,4	50,8	51,2	51,6	52,0	50,0
5212		5153	Plyn	ÚKS	6,6	132,0%	sklad CO	6,6	6,8	7,0	7,3	7,7	5,0
5212		5154	Elektrická energie	ÚKS	5,3	106,0%	sklad CO	5,3	5,5	5,6	5,8	5,9	5,0
5212		5169	Nákup ostatních služeb	ÚKS	16,2	100,6%	revize, kmitočty, ...	16,2	16,3	16,4	16,5	16,6	16,1
5212		5171	Opravy a udržování	ÚKS	129,8	163,9%	varovací systém a kryt CO v kině Hvězda	79,8	80,4	81,0	81,6	82,2	79,2
5212				ÚKS			revize krytu CO (každých 5 let)	50,0					
5212		5175	Pohoštění	ÚKS	5,0	100,0%	cvičení krizového štábu	5,0	5,0	5,0	5,0	5,0	5,0
5213	Krizová opatření	5903	Rezerva na krizová opatření	ÚKS	2 380,0	106,7%	na naléhavé situace 0,4% běžných příjmů tř. 1 a	2 380,0	2 370,0	2 390,0	2 410,0	2 410,0	2 230,0
5299	Ost.záležit.civilní připravenos	5134	Prádlo, oděv, obuv	ÚKS									
5299		5167	Služby školení a vzdělávání	SMM	14,9	100,7%	protipovodňová činnost	14,9	15,0	15,1	15,2	15,3	14,8
5311	Bezpečnost a veřejný pořádek	5011	Platy zaměstnanců v pracovním	MP	16 078,7	101,2%	Městská policie: 30 osob	16 078,7	16 636,0	17 150,4	17 579,2	18 007,9	15 881,0
5311		5021	Ostatní osobní výdaje	MP	24,0	40,6%		24,0	24,8	25,6	26,2	26,8	59,1
5311		5031	Povinné pojistné na soc. zab.	MP	3 993,5	101,2%		3 993,5	4 131,9	4 259,6	4 366,1	4 472,6	3 945,0
5311		5032	Povinné pojistné na veřejné zdr	MP	1 449,2	101,4%		1 449,2	1 499,5	1 545,8	1 584,5	1 623,1	1 429,0
5311		5038	Povinné pojistné na úrazové poj	MP	67,6	103,5%		67,6	70,0	72,1	73,9	75,7	65,3
5311		5131	Potraviny	MP	5,0	100,0%	ochranné nápoje (pitný režim)	5,0	5,0	5,0	5,0	5,0	5,0
5311		5132	Ochranné pomůcky	MP	16,3	100,6%		16,3	16,4	16,5	16,6	16,7	16,2
5311		5134	Prádlo	MP	299,1	100,8%	výstroj pro nové strážníky a obměna opotř. výst	299,1	301,3	303,5	305,7	307,9	296,7
5311		5136	Knihy	MP	1,0	100,0%		1,0	1,0	1,0	1,0	1,0	1,0
5311		5137	Drobný hm.dlouhodobý majetel	MP	109,9	100,8%	běžné požadavky	109,9	110,7	111,5	112,3	113,1	109,0
5311				OSI									
5311		5139	Nákup materiálu jinde nezařazen	MP	117,0	100,8%		117,0	117,8	118,6	119,5	120,4	116,1
5311		5154	Elektrická energie	MP	12,6	106,8%	Městský kamerový systém	12,6	13,0	13,3	13,7	14,0	11,8
5311		5156	Pohonné hmoty a maziva	MP	203,4	100,8%	provoz 3 služebních automobilů	203,4	204,9	206,4	207,9	209,4	201,8
5311		5161	Poštovní služby	MP	1,2	100,0%		1,2	1,2	1,2	1,2	1,2	1,2
5311		5162	Služby telekomunikací a radiok	MP	63,1	100,8%		63,1	63,6	64,1	64,6	65,1	62,6
5311		5163	Služby peněžních ústavů	MP	49,7	100,8%	pojištění - odpovědnost za škodu	49,7	50,1	50,5	50,9	51,3	49,3
5311		5164	Nájemné	MP	132,7	100,8%	pronájem zařízení k měření rychlosti vozidel	132,7	133,7	134,7	135,7	136,7	131,6
5311		5166	Konzultační, poradenské a práv	MP	2,8	100,0%		2,8	2,8	2,8	2,8	2,8	2,8
5311		5167	Služby školení a vzdělávání	MP	83,5	100,8%	kurz pro nové strážníky a seminář vedoucích pr.	83,5	84,1	84,7	85,3	85,9	82,8
5311		5169	Nákup ostatních služeb	MP	118,1	100,8%	foto, uklízečka, střešnice, ...	118,1	119,0	119,9	120,8	121,7	117,2
5311		5171	Opravy a udržování	MP	186,0	100,8%	běžné požadavky	186,0	187,3	188,6	190,0	191,4	184,5
5311		5173	Cestovné	MP	6,6	101,5%		6,6	6,6	6,6	6,6	6,6	6,5
5311		5179	Ostatní nákupy jinde nezařazen	MP	7,2	101,4%		7,2	7,3	7,4	7,5	7,6	7,1

schváleno v ZM 16.12.2019		Správce	2021			2022	2023	2024	2025	2020	
Paragraf	Položka		Výhled	x21/20	Rozklad	Výhled	Výhled	Výhled	Výhled	Rozpočet	
5311	5361 Nákup kolků	MP	8,6	101,2%	8,6	8,7	8,8	8,9	9,0	8,5	
5311	5362 Daně a poplatky	MP	2,2	100,0%	2,2	2,2	2,2	2,2	2,2	2,2	
5311	5424 Náhrady mezd v době nemoci	MP	201,3	103,6%	nemocenské dávky za 1.-14.den	201,3	208,3	214,7	220,1	225,4	194,3
5512	Požární ochr.- dobrovolná čas	ÚKS			Jednotky SDH						
5512	5019 Ostatní platy	ÚKS			Jednotky SDH						
5512	5021 Ostatní osobní výdaje	ÚKS	304,5	104,0%	Jednotky SDH	304,5	315,1	324,8	332,9	341,0	292,8
5512	5029 Platby za provedenou práci jinde	ÚKS	27,6	100,7%	Jednotky SDH - refundace za cvičení	27,6	27,8	28,0	28,2	28,4	27,4
5512	5031 Povinné pojistné na soc. zab.	ÚKS	75,5	104,0%	Jednotky SDH	75,5	78,1	80,6	82,6	84,6	72,6
5512	5032 Povinné pojistné na veřejné zdravotní	ÚKS	27,4	103,8%	Jednotky SDH	27,4	28,4	29,2	30,0	30,7	26,4
5512	5131 Potraviny	ÚKS	10,9	100,9%	Jednotky SDH ochranné nápoje (pitný režim)	10,9	11,0	11,1	11,2	11,3	10,8
5512	5132 Ochranné pomůcky	ÚKS	45,4	100,9%	Jednotky SDH	45,4	45,7	46,0	46,3	46,6	45,0
5512	5134 Prádlo, oděv, obuv	ÚKS	24,9	100,8%	Jednotky SDH	24,9	25,1	25,3	25,5	25,7	24,7
5512	5137 Drobný hm.dlouhodobý majetek	ÚKS	64,6	100,8%	Jednotky SDH	64,6	65,1	65,6	66,1	66,6	64,1
5512	5139 Nákup materiálu jinde než zařazeného	ÚKS	30,2	100,7%	Jednotky SDH	30,2	30,4	30,6	30,8	31,0	30,0
5512	5151 Studená voda	ÚKS	25,7	103,6%	Jednotky SDH	25,7	26,6	27,1	27,6	28,9	24,8
5512	5153 Plyn	ÚKS	100,2	131,2%	Jednotky SDH	100,2	103,7	107,2	111,4	117,2	76,4
5512	5154 Elektrická energie	ÚKS	67,6	106,8%	Jednotky SDH	67,6	69,6	71,0	73,1	74,8	63,3
5512	5156 PHM	ÚKS	47,7	100,8%	Jednotky SDH	47,7	48,0	48,3	48,6	48,9	47,3
5512	5164 Nájemné	ÚKS	0,9	100,0%	Jednotky SDH	0,9	0,9	0,9	0,9	0,9	0,9
5512	5167 Služby školení a vzdělávání	ÚKS	5,0	100,0%		5,0	5,0	5,0	5,0	5,0	5,0
5512	5169 Nákup ostatních služeb	ÚKS	46,9	100,9%	Jednotky SDH	46,9	47,2	47,5	47,8	48,1	46,5
5512	5171 Opravy a udržování	ÚKS	90,2	100,8%	běžné požadavky	90,2	90,8	91,5	92,2	92,9	89,5
druhá sk. 5 - Bezpečnost státu a právní ochrana			26 848,7	101,9%		27 580,5	28 331,5	28 966,4	29 582,8	26 345,2	
6112	Zastupitelstva obcí	PO	92,9	100,8%	náhrada ušlého výdělku	92,9	93,6	94,3	95,0	95,7	92,2
6112	5021 Ostatní osobní výdaje	PO	2 108,2	100,1%	komise a výbory (ne zastupitelé)	1 895,0	2 109,7	2 111,2	2 112,7	2 114,2	2 106,5
6112		OSI			- pracovní cesty	141,0					
6112		ÚKS			činnosti ve prospěch volených orgánů (výuka ja	72,2					
6112	5023 Odměny členů zastupitelstev obcí	PO	4 689,0	100,7%	členové zastupitelstva	4 689,0	5 716,0	4 863,0	4 886,0	4 909,0	4 655,0
6112		PO			odm.za ukonč.fčního období (uvolněným čl.ZM						
6112	5029 Ostatní platby za provedenou práci jinde	OSI	84,0	103,7%	refundace a náhrady mzdy zastupitele města	84,0	87,0	90,0	92,0	94,0	81,0
6112	5031 Povinné pojistné na soc. zab.	PO	1 685,7	100,5%	týká se jen uvolněných funkcionářů	1 685,7	1 940,8	1 729,6	1 735,7	1 741,8	1 676,9
6112	5032 Povinné pojistné na veřejné zdravotní	PO	611,7	100,5%	týká se jen uvolněných funkcionářů	611,7	704,3	627,7	629,9	632,1	608,5
6112	5039 Ost.povinné pojistné plac. zaměřeno na	OSI	29,4	103,5%	refundace a náhrady mzdy zastupitele města	29,4	30,5	31,5	32,2	32,9	28,4
6112	5162 Služby telekomunikací a radiokomunikací	OSI	138,7	100,8%	provoz mobilních telefonů vedení	138,7	139,7	140,7	141,7	142,7	137,6
6112	5163 Služby peněžních ústavů	OSI	15,1	100,7%	pojištění uvolněných členů ZM	15,1	15,2	15,3	15,4	15,5	15,0
6112	5167 Služby školení a vzdělávání	OSI	68,9	100,7%		68,9	69,4	69,9	70,4	70,9	68,4
6112	5169 Nákup ostatních služeb	ÚKS	78,4	100,9%	činnosti "Vedení" města	21,3	79,0	79,6	80,2	80,8	77,7
6112		OSI			zasedání ZM (sál) a RM (výjezdní)	57,1					
6112	5173 Cestovné	OSI	209,6	100,8%	akce města, členové ZM	209,6	211,1	212,6	214,1	215,6	207,9

schváleno v ZM 16.12.2019		Správce	2021			2022	2023	2024	2025	2020
Paragraf	Položka		Výhled	x21/20	Rozklad	Výhled	Výhled	Výhled	Výhled	Rozpočet
6112	5175 Pohoštění	ÚKS	369,3	100,8%	Slavnostní otevření dokončených investic města	105,2				366,4
6112		vedení			členové "vedení" ZM	116,5				
6112		OSI			činnost ZM a RM	94,2				
6171		odbory			komise RM a výbory ZM	53,4				
6112	5176 Účast.popl.na konference	OSI	47,4	100,9%		47,4	47,7	48,0	48,3	48,6
6112	5179 Ostatní nákupy jinde nezařazen	ÚKS	464,0	99,4%	ošatné	175,8	465,3	466,6	467,9	469,2
6112		OSI			Členské příspěvky města:					
6112		OSI			SHS ČMS (úhrada do 31.3.)	29,7				
6112		OSI			Region Slovácko	198,2				
6112		OSI			Kolekt.člen.ve sdruž.hasičů Čech,Moravy a Sl	24,8				
6112		OSI			sdružení tajemníků MěÚ	1,5				
6112		OSI			Český institut interních auditorů	3,0				
6112		OSI			člen Partnerství pro městskou mobilitu	10,0				
6112		ÚMA			Česká komora autorizovaných architektů	6,0				
6112		OIN			Česká komora autorizovaných inženýrů a techn	6,0				
6112		SMM			Sdružení pro rozvoj veřejného osvětlení	4,0				
6112		SMM			Sdružení International Facility Management As	5,0				
6112	5194 Věcné dary	ÚKS	58,9	100,9%	pracovní cesty - osoby v zájmu města	58,9	59,3	59,7	60,1	60,5
6112	5222 Neinv.transfery spolkům	EKO	15 917,0	842,2%	Individuální žádosti	15 708,0	16 032,0	16 148,0	16 265,0	16 383,0
6112		ÚKS			Záštity	209,0				
6112	5329 Ost.neinv.dotace vef.rozp.územ	OSI	123,9	98,1%			123,9	123,9	123,9	123,9
6112		OSI			Sdružení obcí pro rozvoj Bařova kanálu a vodn	123,9				
6112	5424 Náhrady mezd v době nemoci	PO	85,0	100,6%	nemocenské dávky za 1.-14.den	85,0	97,8	87,2	87,5	87,8
6112	5492 Dary obyvatelstvu	OSI	72,6	100,8%	komise a výbory (nečlen ZM)	21,1	73,2	73,8	74,4	75,0
6112		ÚKS			pracovní cesty - osoby v zájmu města	51,5				
6114	Volby do Parlamentu ČR	PO								
6114		PO	900,0	360,0%	volby do Parlamentu ČR (po 4 letech), § 6114	900,0				1 000,0
6114		PO			volby do Senátu (po 6 letech)					
6115	Volby do zastupitelstev územ.	PO								
6115		PO			volby do zastupitelstev krajů (po 4 letech), §		1 100,0		850,0	850,0
6115		PO			volby do zastupitelstva obcí (po 4 letech), § 6					
6117	Volby do Evr.parlamentu	PO			volby do Evropský parlament (po 5 letech); §				900,0	
6118	Volba prezidenta republiky	PO			volby prezidenta republiky (po 5 letech), § 61			900,0		
6149	Ost.všeob.vnitř.správa jinde n	SŽP	100,0	#####	sčítání lidu (po 10 letech); § 6149	100,0				

schváleno v ZM 16.12.2019		Správce	2021			2022	2023	2024	2025	2020
Paragraf	Položka		Výhled	x21/20	Rozklad	Výhled	Výhled	Výhled	Výhled	Rozpočet
6171	Činnost místní správy		99 004,0	103,5%	247 zaměstnanců	102 402,7	105 563,1	108 177,5	110 791,9	95 640,1
6171		PO			běžný provoz	107 627,0				
6171		PO			projekt Úřadu práce - VPP (5) a obdorná praxe	960,0				
6171					přeúčtování dotovaných mezd na jiný §:					
6171		OSS			Pěstounská péče					
6171		OSS			výkon sociální práce	-479,1				
6171		OSS			soc.právní ochrana dětí	-8 485,1				
6171		OSS			opatrovnictví nesvéprávných osob	-618,8				
6171										
6171	5021 Ostatní osobní výdaje	PO	747,1	97,6%	dohody o provedení práce	78,4	773,0	797,0	817,0	837,0
6171		SMM			nepřavidelná výpomoc při úklidu	468,0				
6171		OIN			obnova radnice - TDK, AD a BOZP					
6171		OSI			činnost OSI	39,6				
6171		DSA			činnost DSA	161,1				
6171										
6171	5024 Odstupné	PO	177,1	104,0%		177,1	183,2	188,9	193,6	198,3
6171										
6171	5031 Povinné pojistné na soc. zab.		24 553,0	103,6%		25 395,9	26 179,7	26 828,1	27 476,4	23 699,8
6171		PO			běžný provoz	26 691,5				
6171		PO			projekt Veřejně prospěšné práce	238,1				
6171					přeúčtování dotovaných mezd na jiný §:					
6171		OSS			Pěstounská péče					
6171		OSS			výkon sociální práce	-118,8				
6171		OSS			soc.právní ochrana dětí	-2 104,3				
6171		OSS			opatrovnictví nesvéprávných osob	-153,5				
6171										
6171	5032 Povinné pojistné na veřejné zdr.	PO	8 910,3	103,5%		9 216,3	9 500,7	9 736,1	9 971,3	8 607,6
6171		PO			běžný provoz	9 686,4				
6171		PO			projekt Úřadu práce	86,4				
6171					přeúčtování dotovaných mezd na jiný §:					
6171		OSS			Pěstounská péče					
6171		OSS			výkon sociální práce	-43,1				
6171		OSS			soc.právní ochrana dětí	-763,7				
6171		OSS			opatrovnictví nesvéprávných osob	-55,7				
6171										
6171	5038 Povinné pojistné na úrazové poj	PO	419,0	103,2%	pojištění prac.úrazu a nemoci z povolání (z.č.12	419,0	433,3	446,7	457,8	468,8
6171										
6171	5132 Ochranné pomůcky	SMM	50,4	100,8%	úklid a údržba radnice	19,8	50,7	51,0	51,3	51,6
6171		DSA			zkušební komisaři	30,6				
6171										
6171	5133 Léky a zdravotnický materiál	ÚKS	5,0	100,0%	obnova lékárníček	5,0	5,0	5,0	5,0	5,0

schváleno v ZM 16.12.2019		Správce	2021			2022	2023	2024	2025	2020
Paragraf	Položka		Výhled	x21/20	Rozklad	Výhled	Výhled	Výhled	Výhled	Rozpočet
6171	5134 Prádlo, oděvy, obuv	ÚKS	70,4	100,7%	požadavek ÚKS	70,9	71,4	71,9	72,4	69,9
6171		SMM			pracovní pomůcky pro SMM	29,7				
6171		OIN			pracovní pomůcky pro OIN	8,3				
6171		ÚKS			pracovní obuv pro ÚKS	1,5				
6171		SŽP			pracovní pomůcky pro SŽP	30,9				
6171	5135 Učebnice a bezpl. poskyt. škol.	OSI								
6171	5136 Knihy, učební pomůcky a tisk	OSI	222,9	100,8%	běžný provoz	221,9	224,5	226,1	227,7	229,3
6171		EKO			Sociální fond	1,0				
6171	5137 Drobný hm.dlouhodobý majetek	SMM	2 935,0	91,7%	provoz radnice	873,9	3 406,1	2 977,3	2 998,8	3 020,4
6171		OSI			výpočetní a ostatní technika	2 061,1				
6171		OSI			technika při meziroční změně zaměstnanců					
6171		OSI			Technika pro nové volební období (pro členy ZI					
6171	5139 Nákup materiálu jinde nezařaze	EKO	1 958,3	100,8%	Sociální fond	1 972,3	1 986,4	2 000,8	2 015,3	1 942,8
6171		EKO			provoz EKO vč. zased.místnosti	26,4				
6171		SMM			provoz radnice	839,3				
6171		OSI			kancelářské potřeby radnice	418,2				
6171		OSI			OSI (tonery, inkousty, kabely, prodlužky,...)	572,0				
6171		ÚKS			společenské akce města	81,7				
6171		DSA			budova dopravy - státní správa	20,7				
6171	5151 Studená voda	SMM	358,4	103,6%	běžný provoz	358,4	371,0	378,0	385,5	403,7
6171	5152 Teplo	SMM	88,3	99,3%	běžný provoz - kanceláře na KK	88,3	88,5	88,4	88,5	91,5
6171	5153 Plyn	SMM	1 178,7	131,2%	běžný provoz	1 178,7	1 220,5	1 261,7	1 311,4	1 380,1
6171	5154 Elektrická energie	SMM	1 977,6	106,7%	běžný provoz	1 977,6	2 036,6	2 078,8	2 140,3	2 189,5
6171	5156 Pohonné hmoty a maziva	SMM	517,4	100,8%	běžný provoz	517,4	521,1	524,9	528,7	532,5
6171	5161 Poštovní služby	OSI	1 420,3	100,8%	běžný provoz	1 420,3	1 430,5	1 440,8	1 451,2	1 461,6
6171	5162 Služby telekomunikací a radiok	OSI	769,5	100,8%	telefony (i mobilní) a internet	769,5	775,0	780,6	786,2	791,9
6171	5163 Služby peněžních ústavů	OSI	10,9	100,9%	pojištění zahraničních cest	10,9	11,0	11,1	11,2	11,3
6171	5164 Nájemné	EKO	85,3	102,9%	Sociální fond	1,5	86,8	88,3	89,9	91,4
6171		SMM			čistící rohože	60,8				
6171		SMM			popelnice a kontejnery	23,0				
6171	5166 Konzultační, právní a porad. slu	EKO	537,9	65,0%	daňový a pod.poradci, rating, Vera, ...	133,6	541,8	545,7	549,7	553,7
6171		OSI			služby GIS	97,2				
6171		PO			psychotesty, odbor.práce.právní služby,...	103,2				
6171		SMM			provoz radnice	56,6				
6171		ÚKS			analýzy, konzultace, ...	147,3				
6171	5167 Školení a vzdělávání	PO	1 399,4	100,8%	vzdělávání vstupní, průběžné, vedoucí, ...	703,3	1 409,5	1 419,6	1 429,7	1 440,0
6171		odbory			odbory a útvary	696,1				

schváleno v ZM 16.12.2019		Správce	2021			2022	2023	2024	2025	2020
Paragraf	Položka		Výhled	x21/20	Rozklad	Výhled	Výhled	Výhled	Výhled	Rozpočet
6171	5168 Zpracování dat a služby inform.	OSI	3 866,6	95,3%	konverze datových exportů (GIS, Účto, ...) 3 156,5	3 894,4	3 922,4	3 950,7	3 979,1	4 058,9
6171		OSI			projekt El. dokumenty a řízení identit do 2023 710,1					
6171		OSI			projekt Konsolidace IT infrastr. (udržitelnost do 2020)					
6171	5169 Nákup ostatních služeb	EKO	7 811,8	94,6%	Sociální fond 1 222,1	7 840,4	8 121,4	8 193,3	8 201,2	8 258,5
6171		EKO			z toho přísp.zřízené organizaci na zajištění akc					
6171		EKO			stravování 2 929,6					
6171		EKO			PCO, daňový poradce apod. 338,2					
6171		PO			inzerce volných pracovních míst,zdrav.prohl., 361,4					
6171		SMM			provoz radnice 1 195,5					
6171		OSI			vnitřní správa (vč. el.podpisů, časov.razítek, ...) 141,7					
6171		OSI			výpočetní a ostatní technika 1 110,3					
6171		ÚKS			monitoring tisku, BOZP, konzultace, ... 184,3					
6171		ÚIA			Audit města 125,5					
6171		ÚIA			GDPR, benchmarking, setkání auditů Moravy 94,8					
6171		DSA			soudní překlady, znal.posudky, skartace doklad 108,4					
6171	5171 Opravy a udržování	OSI	1 660,3	100,8%	výpočetní a ostatní technika 524,8	1 672,3	1 684,3	1 696,4	1 708,6	1 647,1
6171		SMM			provoz radnice 1 035,2					
6171		DSA			kartotéky, vyvolávací systém 100,3					
6171	5172 Programové vybavení	OSI	636,6	100,8%	licence, antiviry, aplikace apod. 636,6	641,2	645,8	650,4	655,1	631,5
6171	5173 Cestovné	odbory	563,6	100,9%	tajemník, odbory a útvary 563,6	568,7	573,8	578,9	584,0	558,5
6171	5175 Pohoštění	EKO	194,6	101,3%	Sociální fond 31,5	196,6	198,6	200,6	202,6	192,1
6171		PO			výběrová řízení - personální 8,5					
6171		KŠS			porady ředitelů správního obvodu 10,5					
6171		DSA			nápojový automat - doprava 7,1					
6171		OSS			nápojový automat - soc.odbor 5,0					
6171		odbory			tajemník, odbory a útvary 132,0					
6171	5176 Účast.popl.na konference	EKO	96,4	100,7%	konference EKO 5,2	97,0	97,7	98,4	99,1	95,7
6171		PO			konference PO 12,9					
6171		SMM			konference SMM 26,8					
6171		KŠS			konference KŠS 5,8					
6171		OSI			konference OSI 20,8					
6171		ÚMA			konference ÚMA 5,0					
6171		ÚKS			konference ÚKS 9,8					
6171		ÚIA			konference ÚIA 10,1					
6171	5179 Ostatní nákupy jinde nezařazen	KŠS	140,2	100,7%	ořadné (společenské záležitosti) 92,9	141,2	142,2	143,2	144,2	139,2
6171		OSI			ořadné (tajemník) 16,4					
6171		SMM			platby cizím států (mítné, dálniční známky, víza					
6171		DSA			ořadné (matrikářky) 30,9					

schváleno v ZM 16.12.2019		Správce	2021			2022	2023	2024	2025	2020
Paragraf	Položka		Výhled	x21/20	Rozklad	Výhled	Výhled	Výhled	Výhled	Rozpočet
6171	5192 Poskyt. neinvest. příspěvky a ná	OSI	224,5	100,8%	běžný provoz radnice	226,1	227,7	229,3	230,9	222,7
6171		PO			nízký počet zaměstnanců ZTP					
6171		DSA			náhrady účastníkům správních řízení OSA					
6171	5194 Věcné dary	OSI	22,0	102,8%	cena města, sportovci	22,4	22,8	23,2	23,6	21,4
6171		EKO			Sociální fond					
6171	5361 Nákup kolků	OSI	20,0	101,0%	kolky pro potřebu MěÚ (žásti na FÚ apod.)	20,1	20,2	20,3	20,4	19,8
6171	5362 Platby daní a poplatků státnímu	EKO	64,4	100,8%	poplatky EKO	64,9	65,4	65,9	66,4	63,9
6171		PO			soudní poplatky					
6171		SMM			poplatky SMM					
6171		OSI			poplatky OSI					
6171	5424 Náhrady mezd v době nemoci	PO	1 246,9	103,2%	nemocenské dávky za 1.-14.den	1 289,7	1 329,5	1 362,4	1 395,4	1 208,7
6171	5499 Ost.neinvest. transfery obyvatel	EKO	2 508,5	114,4%	soc.fond vč.přísp.na penzijní připojištění	2 511,3	2 568,2	2 571,1	2 574,1	2 193,4
6310	6310 Obec.příjmy a výdaje z fin. op	EKO	4 602,0	111,1%	úroky - UniCredit Bank 2010 - 2027	4 354,2	3 811,3	3 040,2	1 674,7	4 142,3
6310		EKO			- Komerční banka 2004 - 2024	76,3				
6310		EKO			- Česká spořitelna 2017 - 2022	171,5				
6310	5163 Služby peněžních ústavů	EKO	432,9	25,6%	bankovní poplatky	432,9	436,0	439,1	442,3	445,5
6310		EKO			zajištění úvěr UCB 2010					
6310	5179 Ostatní nákupy jinde nezařazen	EKO	160,1	100,8%	provize správců CP	160,1	161,3	162,5	163,7	164,9
6320	6320 Pojištění funkčně nespecifikov	EKO	2 016,0	100,8%	pojištění majetku,zaměstnanců a odpověd.členů	2 030,5	2 045,1	2 059,8	2 074,6	2 000,0
6320		EKO					100,0			
6320	5169 Nákup ostatních služeb	EKO	77,8	100,8%	makléř - mandátní odměna	77,8	78,4	79,0	79,6	80,2
6399	6399 Ostatní finanční operace	EKO	5 525,5	98,2%	DPH - odvedeno z příjmů	8 820,1	5 590,6	5 653,5	5 716,1	5 792,3
6399		EKO			- uplatněná vratka z výdajů	-3 294,6				
6399	5365 Platba daní a poplatků krajům,	EKO	22 110,0	100,5%	daň z příjmu PO za činnost UH	22 110,0	22 220,0	22 330,0	22 440,0	22 550,0
6409	6409 Ostatní činnosti jinde nezařaz	OSI	10,4	101,0%	Ztráty a nálezy - uplatnění nálezného	10,4	10,5	10,6	10,7	10,8
6409		EKO	19 362,0	121,4%	rozpis.rezerva 1% z běžných příjmů tř.1 až 3	5 950,0	19 279,0	19 478,0	19 639,0	19 650,0
6409		EKO			pro přísp.org. na projekty 0,2% z běž.příjmů tř.	1 190,0				
6409		EKO			Podpora činnost spolků (na režijní náklady Klul	1 512,0				
6409		EKO			rezerva na nový systém MHD (ve výši rozpisov	10 710,0				
druhá sk. 6 -Všeobecná veřejná správa a služby			248 699,0	109,1%		254 997,4	257 929,4	262 391,6	265 198,4	227 893,0
BĚŽNÉ VÝDAJE CELKEM			606 579,7	96,9%		603 207,6	612 326,0	620 822,0	629 723,9	626 196,6
CELKEM BĚŽNÝ ROZPOČET			73 329,9	204,2%		72 603,2	70 185,9	68 474,4	67 996,6	35 911,1

schváleno v ZM 16.12.2019		Správce	2021			2022	2023	2024	2025	2020			
Paragraf	Položka		Výhled	x21/20	Rozklad	Výhled	Výhled	Výhled	Výhled	Rozpočet			
B - KAPITÁLOVÝ ROZPOČET													
druhá třída 3 - KAPITÁLOVÉ PŘÍJMY													
3639	Komunální služby a územní r	3111	Příjmy z prodeje pozemků	SMM	578,5	102,9%	nespecifikované pozemky	578,5	588,9	599,5	610,3	621,3	562,2
3639				SMM			pozemky PZ Průmyslová						
5311	Bezpečnost a veřejný pořádek	3113	Příjmy z prodeje ost. hmotného	MP			Vozový park MP (obměna; MP má celkem 3 au		52,3		55,0		50,6
5512	Požární ochrana - dobrovolná	3113	Příjmy z prodeje ost. hmotného	KŠS	13,6	100,7%	Vozový park JSDH (obměna; mají 6 aut celken	13,6	13,7	13,8	13,9	14,0	13,5
6171	Činnost místní správy	3113	Příjmy z prodeje ost. hmotného	SMM	85,7	101,2%	Vozový parku MěÚ (obměna 2 aut/rok; MěÚ n	85,7	86,3	86,9	87,5	88,1	84,7
6310	Příjmy z úvěrových fin. opera	3129	Ostatní investiční příjmy jinde r	EKO									
6310		3202	Prodej majetkových podílů	EKO			- prodej firmy, mimoř.dividendy, ...						
druhá tř. 3 - Kapitálové příjmy					677,8	95,3%			741,2	700,2	766,7	723,4	711,0
druhá třída 4 - b) PŘIJATÉ DOTACE INVESTIČNÍ													
		4216	Ost.inv. přijaté transfery ze stát.	SMM			MZe - Lesní hospodářské osnovy						23 376,5
druhá tř. 4 - b) Přijaté dotace investiční													23 376,5
KAPITÁLOVÉ A INVESTIČNÍ PŘÍJMY CELKEM					677,8	2,8%			741,2	700,2	766,7	723,4	24 087,5
druhá třída 6 - KAPITÁLOVÉ VÝDAJE													
2212	Silnice	6121	Budovy, haly a stavby	SMM	308,2	1,4%	PD na drobné činnosti v dopravě	308,2	310,4	312,6	314,9	317,2	22 699,6
2321	Odvádění a čištění vod	6121	Budovy, haly a stavby	SMM	800,0	9,8%	Vodovod,kanalizace,ČOV - dle zákona	800,0	800,0	800,0	800,0	800,0	8 156,6
3639	Komun.sloužby a územ.rozv.	6111	Programové vybavení	ÚMA									145,2
3639		6121	Budovy, haly a stavby	OIN	1 283,5	37,8%	PD na drobné investice	513,7	1 292,7	1 301,9	1 311,4	1 320,9	3 399,1
3639				ÚMA			PD na rozvojové programy ÚMA	308,2					
3639				OSI			Metropol.síť - shodné s příjmy z nájmu	461,6					
3639		6130	Pozemky	SMM	1 261,5	101,2%	Výkupy pozemků	1 261,5	1 270,6	1 279,7	1 288,9	1 298,2	1 247,0
5512	Požární ochrana - dobrovolná č	6121	Budovy, haly a stavby	ÚKS									
5512		6123	Dopravní prostředky	ÚKS	389,0	101,0%	Vozový park JSDH (obměna; mají 6 aut celken	389,0	392,0	395,0	398,0	401,0	385,0
6171	Činnost místní správy	6111	Programové vybavení	OSI									
6171		6123	Dopravní prostředky	SMM	778,7	101,2%	Vozový parku MěÚ (obměna 2 aut/rok; MěÚ n	778,7	784,3	789,9	795,6	801,3	769,8
6171		6125	Výpočetní technika	OSI	1 528,3	38,6%	Výpočetní technika (obměna po 4 letech)	1 528,3	1 539,3	1 550,4	1 561,6	1 572,8	3 960,8
6171				OSI									
6171		6127	Kulturní předměty	KŠS	119,6	79,9%	Nákup uměleckých děl	98,7	152,7	121,8	154,9	156,0	149,7
6171				KŠS			Charitat.akce-dražby uměleckých předmětů	20,9					
6171				KŠS			Malířské sympozium - nákup uměleckých děl n						
6409	Ostatní činnosti jinde nezařaz	6901	Rezervy kapitálových výdajů	EKO	35 006,0	69,9%	Rezerva na spolufinanc.dotačních projektů	13 530,0	30 806,0	37 406,0	27 506,0	22 606,0	50 063,4
6409				EKO			Rezervy pro místní části města	8 076,0					
6409				EKO			Víceleté investice (bez dotací)						
6409				EKO			Ostatní akce k realizaci ze Zásobníku (bez dota	13 400,0					
KAPITÁLOVÉ VÝDAJE CELKEM					41 474,8	22,7%			37 823,0	43 957,3	34 631,3	29 273,4	182 866,3
CELKEM KAPITÁL. ROZPOČET					-40 797,0	25,7%			-37 081,8	-43 257,1	-33 864,6	-28 550,0	-158 778,8

schváleno v ZM 16.12.2019		Správce	2021			2022	2023	2024	2025	2020	
Paragraf	Položka		Výhled	x21/20	Rozklad	Výhled	Výhled	Výhled	Výhled	Rozpočet	
C - FINANCOVÁNÍ - druhová třída 8											
	8115 Zm. stavu krátk.prostř.na BÚ	EKO	77,7	0,8%	SNÍŽENÍ FIN.HOTOVOSTI	77,7	-2 910,8	5 681,8	-3 179,2	1 924,0	9 478,3
		EKO									
	8117 Aktiv.krátk.oper.říz.likvid.-příj	EKO			Snížení portfolia (prodej) CP						146 000,0
	8118 Aktiv.krátk.oper.říz.likvid.-výd	EKO			Zvýšení portfolia (nákup) CP			-20 000,0	-20 000,0	-30 000,0	
	8123 Dlouhodobé přijaté půjčené pro	EKO									
	8124 Uhrazené splátky dlouhodob.pů	EKO	-32 710,6	100,0%	UniCredit 2010-2027	-11 470,6	-32 710,6	-12 710,6	-11 530,6	-11 470,6	-32 710,6
		EKO			Komerční banka 2004-2024	-1 240,0					
		EKO			Česká spořitelna 2017-2022	-20 000,0					
		EKO									
	8901 Operace z peněžních účtů organ	EKO	100,0	100,0%	platba DPH - přenesená daňová povinnost	100,0	100,0	100,0	100,0	100,0	100,0
FINANCOVÁNÍ CELKEM += ztráta(čerpání peněž.prostř.); - = zisk (spoření)			-32 532,9	-26,5%	plánovaný zisk		-35 521,4	-26 928,8	-34 609,8	-39 446,6	122 867,7

ČLENĚNÍ NA BĚŽNÝ A KAPITÁLOVÝ ROZPOČET										
Běžný rozp. Příjmy	679 909,6	100,0%		675 810,8	682 511,9	689 296,4	697 720,5	662 107,7		
Výdaje	606 579,7	89,2%		603 207,6	612 326,0	620 822,0	629 723,9	626 196,6		
Běžný rozpočet - hospod. výsledek	73 329,9			72 603,2	70 185,9	68 474,4	67 996,6	35 911,1		
Kapit.rozp. Příjmy	677,8			741,2	700,2	766,7	723,4	24 087,5		
Výdaje	41 474,8			37 823,0	43 957,3	34 631,3	29 273,4	182 866,3		
Kapitálový rozpočet - hospod.výsledek	-40 797,0			-37 081,8	-43 257,1	-33 864,6	-28 550,0	-158 778,8		
Kontrola	0,0			0,0	0,0	0,0	0,0	0,0		

HOSPODÁŘSKÝ VÝSLEDEK										
tř. 1 - Daňové příjmy	462 491,5	101,7%		469 849,8	475 924,3	481 615,0	487 953,3	454 889,6		
tř. 2 - Nedaňové příjmy	132 641,2	113,9%		122 522,8	122 246,3	121 461,1	123 271,0	116 422,2		
tř. 3 - Kapitálové příjmy	677,8	95,3%		741,2	700,2	766,7	723,4	711,0		
tř. 4 - Přijaté dotace	84 776,9	74,3%		83 438,2	84 341,3	86 220,3	86 496,2	114 172,4		
Příjmy celkem	680 587,4	99,2%		676 552,0	683 212,1	690 063,1	698 443,9	686 195,2		
tř. 5 - Běžné výdaje	606 579,7	96,9%		603 207,6	612 326,0	620 822,0	629 723,9	626 196,6		
tř. 6 - Kapitálové výdaje	41 474,8	22,7%		37 823,0	43 957,3	34 631,3	29 273,4	182 866,3		
Výdaje celkem	648 054,5	80,1%		641 030,6	656 283,3	655 453,3	658 997,3	809 062,9		
tř. 8 - Financování	-32 532,9	-26,5%	plánovaný zisk	-35 521,4	-26 928,8	-34 609,8	-39 446,6	122 867,7		
Kontrola	0,0			0,0	0,0	0,0	0,0	0,0		

Odvětvové třídění (paragrafy)

Odvětvové třídění (paragrafy)	Výhled 2021			Výhled 2022			Výhled 2023			Výhled 2024			Výhled 2025		
	Příjmy	Výdaje	Saldo	Příjmy	Výdaje	Saldo	Příjmy	Výdaje	Saldo	Příjmy	Výdaje	Saldo	Příjmy	Výdaje	Saldo
Výhled, schváleno v ZM 16.12.2019															
1011 Udržování výrobního potenciálu zemědělství, zemědělství		6,4	-6,4		6,4	-6,4		6,4	-6,4		6,4	-6,4		6,4	-6,4
1013 Genet.potenciál hosp.zvířat,osiv a sádí															
1014 Ozdrav. hosp. zvířat, polních a spec. plodin a zvl.v		692,2	-692,2		697,2	-697,2		702,2	-702,2		707,2	-707,2		712,3	-712,3
1019 Ost.zeměděl.a potravin.činnost a rozvoj						-697,2			-702,2			-707,2			-712,3
1031 Pěstební činnost															
1036 Správa v lesním hospodářství	1 210,6	355,5	855,1	1 232,4	358,1	874,3	1 254,6	360,8	893,8	1 277,2	363,4	913,8	1 300,2	366,1	934,1
1037 Celospolečenské funkce lesů		62,9	-62,9		63,4	-63,4		63,9	-63,9		64,4	-64,4		64,9	-64,9
1 - Zemědělství a lesní hospodářství	1 210,6	1 117,0	93,6	1 232,4	1 125,1	107,3	1 254,6	1 133,3	121,3	1 277,2	1 141,4	135,8	1 300,2	1 149,7	150,5
2141 Vnitřní obchod		130,5	-130,5		131,5	-131,5		132,5	-132,5		133,5	-133,5		134,5	-134,5
2143 Cestovní ruch		1 408,7	-1 408,7		1 418,8	-1 418,8		1 429,0	-1 429,0		1 439,3	-1 439,3		1 449,7	-1 449,7
2169 Ost. správa v průmyslu, stavebn.,obchodu a službá	473,8	123,7	350,1	482,2	124,6	357,6	490,9	125,5	365,4	499,8	126,4	373,4	508,8	127,3	381,5
2212 Silnice		5 642,1	-5 642,1		5 682,7	-5 682,7		5 723,6	-5 723,6		5 764,8	-5 764,8		5 806,4	-5 806,4
2219 Ost.záležit. pozem. komunikací	14 484,5	5 809,3	8 675,2	14 745,2	5 851,1	8 894,1	15 761,1	5 893,2	9 867,9	16 044,8	5 935,6	10 109,2	16 333,6	5 978,2	10 355,4
2221 Provoz veřejné silniční dopravy															
2223 Bezpečnost silničního provozu															
2229 Ost.záležitosti v silniční dopravě		629,0	-629,0		640,7	-640,7		649,7	-649,7		661,8	-661,8		671,9	-671,9
2239 Ost.záležitosti vnitrozemské plavby		31,3	-31,3		31,5	-31,5		31,7	-31,7		31,9	-31,9		32,1	-32,1
2292 Dopravní obslužnost		8 022,6	-8 022,6		8 139,4	-8 170,9		8 258,1	-8 289,8		8 378,9	-8 410,8		8 501,7	-8 533,8
2299 Ost.záležitosti v dopravě	3 739,4		3 739,4	3 806,7		3 806,7	3 875,2		3 875,2	3 945,0		3 945,0	4 016,0		4 016,0
2310 Pitná voda	20,0	55,1	-35,1	20,0	55,4	-35,4	20,0	55,8	-35,8	20,0	56,2	-36,2	20,0	56,7	-36,7
2321 Odvádění a čištění odpadních vod a nakládání s ka	100,0	2 279,2	-2 179,2	100,0	2 296,3	-2 196,3	100,0	2 309,7	-2 209,7	100,0	2 325,8	-2 225,8	100,0	2 343,3	-2 243,3
2329 Odvádění a čištění odpadních vod a nakládání s ka															
2333 Úpravy drobných vodních toků		124,2	-124,2		125,1	-125,1		126,0	-126,0		126,9	-126,9		127,8	-127,8
2369 Ost.správa ve vodním hospodářství		32,6	-32,6		32,8	-32,8		33,0	-33,0		33,2	-33,2		33,4	-33,4
2 - Průmyslová a ost. odvětví hospod.	18 817,7	24 288,3	-5 470,6	19 154,1	24 529,9	-5 375,8	20 247,2	24 767,8	-4 520,6	20 609,6	25 014,3	-4 404,7	20 978,4	25 263,0	-4 284,6
3111 Mateřské školy		5 542,1	-5 542,1		5 614,3	-5 614,3		5 678,3	-5 678,3		5 744,7	-5 744,7		5 841,4	-5 841,4
3112 Mateřské školy pro děti se spec.vzděláv.potřebami															
3113 Základní školy	115,0	22 289,8	-22 174,8	115,8	22 643,1	-22 527,3	116,6	23 032,1	-22 915,5	117,4	23 335,9	-23 218,5	118,2	23 818,2	-23 700,0
3114 Speciální základní školy															
3117 První stupeň základních škol		4 399,6	-4 399,6		4 483,0	-4 483,0		4 555,2	-4 555,2		4 629,4	-4 629,4		4 723,7	-4 723,7
3211 Činnost vysokých škol						-4 483,0			-4 555,2			-4 629,4			-4 723,7
3231 Základní umělecké školy						-4 483,0			-4 555,2			-4 629,4			-4 723,7
3299 Záležitosti vzdělávání j.n.	6 149,1	5 486,3	662,8	6 186,1	5 540,5	645,6	6 217,2	5 585,4	631,8	6 253,6	5 637,2	616,4	6 301,0	5 708,0	593,0
3311 Divadelní činnost		34 259,3	-34 259,3		34 287,5	-34 287,5		35 084,1	-35 084,1		35 793,4	-35 793,4		36 512,1	-36 512,1
3313 Filmová tvorba, distribuce, kina a shromažďování		9 566,5	-9 566,5		9 772,2	-9 772,2		9 965,9	-9 965,9		10 148,4	-10 148,4		10 336,3	-10 336,3

Odvětvové třídění (paragrafy) Výhled, schváleno v ZM 16.12.2019	Výhled 2021			Výhled 2022			Výhled 2023			Výhled 2024			Výhled 2025		
	Příjmy	Výdaje	Saldo	Příjmy	Výdaje	Saldo	Příjmy	Výdaje	Saldo	Příjmy	Výdaje	Saldo	Příjmy	Výdaje	Saldo
3314 Činnosti knihovnické		19 472,0	-19 472,0		20 016,4	-20 016,4		20 523,2	-20 523,2		20 966,6	-20 966,6		21 412,5	-21 412,5
3319 Ostatní záležitosti kultury		1 318,1	-1 318,1		1 327,9	-1 327,9		1 937,8	-1 937,8		1 952,0	-1 952,0		1 966,3	-1 966,3
3322 Zachování a obnova kulturních památek	8 603,6	7 982,7	620,9	8 731,5	8 051,3	680,2	8 857,3	8 108,4	748,9	8 985,4	8 172,7	812,7	9 115,0	8 267,5	847,5
3329 Ost.zál.ochr.památek a péče o kult.dědictví		305,5	-305,5		308,0	-308,0		310,5	-310,5		313,1	-313,1		315,7	-315,7
3341 Rozhlas a televize	1,0	2 813,8	-2 812,8	1,0	2 862,9	-2 861,9	1,0	2 912,8	-2 911,8	1,0	2 963,6	-2 962,6	1,0	3 015,3	-3 014,3
3349 Ost.záležit. sdělovacích prostředků															
3392 Zájmová činnost v kultuře		18 610,2	-18 610,2		19 055,0	-19 055,0		19 411,9	-19 411,9		19 771,5	-19 771,5		20 152,8	-20 152,8
3399 Ost.záležit. kultury, církví a sděl.prostř.	1 469,4	4 833,8	-3 364,4	1 495,8	4 858,1	-3 362,3	1 522,6	4 882,5	-3 359,9	1 549,8	4 907,2	-3 357,4	1 577,5	4 932,0	-3 354,5
3412 Sport.zařiz.ve vlastnictví obce	15 808,8	29 226,6	-13 417,8	3 478,0	17 284,3	-13 806,3	3 494,2	17 647,4	-14 153,2	3 511,5	17 984,2	-14 472,7	3 553,6	18 378,8	-14 825,2
3419 Ost.sportovní činnost		3 736,1	-3 736,1		3 762,5	-3 762,5		3 789,9	-3 789,9		3 817,3	-3 817,3		3 844,7	-3 844,7
3421 Využití volného času dětí a mládeže		1 160,6	-1 160,6		1 183,2	-1 183,2		1 203,7	-1 203,7		1 223,2	-1 223,2		1 244,4	-1 244,4
3429 Ost.zájmová činnost a rekreace	31,9	195,7	-163,8	32,3	198,5	-166,2	32,7	200,8	-168,1	33,1	203,7	-170,6	33,5	206,2	-172,7
3522 Ostatní nemocnice															
3599 Ostatní činnost ve zdravotnictví															
3541 Prev.před drogami, alkoholem,nikotinem a jinými	29,6	28,6	1,0	30,1	28,8	1,3	30,6	29,0	1,6	31,2	29,2	2,0	31,8	29,4	2,4
3611 Podpora individ.bytové výstavby	295,0	8 634,3	-8 339,3	340,3	8 870,0	-8 529,7	372,3	8 465,4	-8 093,1	393,4	7 955,8	-7 562,4	404,6	8 129,7	-7 725,1
3612 Bytové hospodářství	36 194,1	28 686,8	7 507,3	36 396,1	28 919,9	7 476,2	36 506,8	29 060,7	7 446,1	36 085,6	28 671,7	7 413,9	36 587,9	29 206,2	7 381,7
3613 Nebytové hospodářství	15 853,5	10 821,6	5 031,9	16 071,1	10 945,9	5 125,2	16 266,3	11 045,4	5 220,9	16 475,1	11 158,8	5 316,3	16 765,5	11 369,9	5 395,6
3631 Veřejné osvětlení	123,6	6 957,2	-6 833,6	114,4	6 919,0	-6 804,6	105,2	7 565,1	-7 459,9	96,0	7 731,0	-7 635,0	96,8	7 882,9	-7 786,1
3632 Pohřebnictví	874,0	2 451,6	-1 577,6	887,2	2 479,5	-1 592,3	900,4	2 504,2	-1 603,8	913,7	2 531,9	-1 618,2	927,2	2 559,6	-1 632,4
3635 Územní plánování		168,3	-168,3		169,5	-169,5		170,7	-170,7		172,0	-172,0		173,3	-173,3
3636 Územní rozvoj		274,1	-274,1		275,4	-275,4		276,7	-276,7		278,0	-278,0		279,3	-279,3
3639 Komunální služby a územní rozvoj jinde nezařazené	4 683,8	13 931,8	-9 248,0	4 744,8	11 611,4	-6 866,6	4 803,7	11 701,4	-6 897,7	4 863,5	11 795,8	-6 932,3	4 924,1	11 902,4	-6 978,3
3716 Monitoring ochrany ovzduší		5,0	-5,0		5,0	-5,0		5,0	-5,0		5,0	-5,0		5,0	-5,0
3721 Sběr a svoz nebezpečných odpadů		260,2	-260,2		262,1	-262,1		264,0	-264,0		265,9	-265,9		267,8	-267,8
3722 Sběr a svoz komunálních odpadů		16 304,5	-16 304,5		16 416,0	-16 416,0		16 569,6	-16 569,6		16 682,8	-16 682,8		16 796,8	-16 796,8
3725 Využívání a zneškodňování komunálních odpadů															
3726 Využívání a zneškodňování ostatních odpadů	3 980,1	6 769,3	-2 789,2	4 051,7	6 824,1	-2 772,4	4 124,6	6 879,4	-2 754,8	4 198,8	6 935,2	-2 736,4	4 274,4	6 991,5	-2 717,1
3729 Ostatní nakládání s odpady		235,4	-235,4		237,1	-237,1		238,9	-238,9		240,7	-240,7		242,5	-242,5
3732 Dekont.půd a čištění spodní vody		82,4	-82,4		83,0	-83,0		83,6	-83,6		84,2	-84,2		84,8	-84,8
3741 Ochrana druhů a stanovišť		113,2	-113,2		114,0	-114,0		114,8	-114,8		115,6	-115,6		116,4	-116,4
3745 Péče o vzhled obcí a veřejnou zeleň		20 209,6	-20 209,6		20 515,4	-20 515,4		20 796,2	-20 796,2		21 081,1	-21 081,1		21 369,9	-21 369,9
3749 Ost.činn.k ochraně přírody a krajiny															
3751 Kontrukce a uplatnění protihlukových zař. (protihlukové stěny)															
3753 Monitoring ke zjišťování úrovně hluku a vibrací		31,3	-31,3		31,5	-31,5		31,7	-31,7		31,9	-31,9		32,1	-32,1
3769 Ost.správa v ochr.život.prostředí		114,8	-114,8		115,8	-115,8		116,8	-116,8		117,8	-117,8		118,8	-118,8
3792 Ekologická výchova a osvěta		74,0	-74,0		74,6	-74,6		75,2	-75,2		75,8	-75,8		76,4	-76,4
3900 Ost.činn.souvis.se služb.pro obyvatelstvo		331,8	-331,8		334,2	-334,2		336,6	-336,6		339,0	-339,0		341,4	-341,4

Odvětvové třídění (paragrafy) Výhled, schváleno v ZM 16.12.2019	Výhled 2021			Výhled 2022			Výhled 2023			Výhled 2024			Výhled 2025		
	Příjmy	Výdaje	Saldo	Příjmy	Výdaje	Saldo	Příjmy	Výdaje	Saldo	Příjmy	Výdaje	Saldo	Příjmy	Výdaje	Saldo
3 - Služby pro obyvatelstvo	94 212,5	287 684,5	-193 472,0	82 676,2	276 480,9	-193 804,7	83 351,5	281 160,3	-197 808,8	83 509,1	283 863,3	-200 354,2	84 712,1	288 652,0	-203 939,9
4111 Starobní důchody															
4121 Nemocenské															
4131 Přídavek na dítě															
4136 Dávky pěstounské péče															
4171 Příspěvek na živobytí															
4172 Doplatek na bydlení															
4173 Mimořádná okamžitá pomoc															
4177 Mimoř. okamž. pomoc osobám ohrož. soc. vyloučení															
4179 Ost. dávky sociální pomoci															
4182 Příspěvek na zvláštní pomůcky															
4183 Příspěvek na úpravu a provoz bezbariérového bytu															
4184 Příspěvek na zakoupení, opravu a zvláštní úpravu															
4185 Příspěvek na provoz motorového vozidla															
4186 Příspěvek na individuální dopravu															
4193 Dávky a odšk. váleč. veteránům a perzekv. osobám															
4195 Příspěvek na péči															
4199 Ost. dávky povahy soc. zab. jinde nezařazené															
4311 Základní sociální poradenství															
4312 Odborné soc. poradenství															
4319 Ost. výdaje souvis. se soc. poradenstvím		936,2	-936,2		942,6	-942,6		949,0	-949,0		955,4	-955,4		961,8	-961,8
4322 Ústavy péče pro mládež															
4324 Zařízení pro děti vyžadující okamžitou pomoc															
4329 Ost. soc. péče a pomoc dětem a mládeži		12 234,4	-12 234,4		12 614,6	-12 614,6		12 964,4	-12 964,4		13 265,1	-13 265,1		13 555,3	-13 555,3
4333 Domovy penziony pro matky s dětmi															
4339 Ost. soc. péče a pomoc rodině a manželství	77,7	77,7		79,1	79,1		80,5	80,5		81,9	81,9		83,4	83,4	
4341 Soc. pomoc osobám v hmotné nouzi a občanům soc.		4,0	-4,0		4,0	-4,0		4,0	-4,0		4,0	-4,0		4,0	-4,0
4343 Soc. pomoc osobám v souvisl. s živel. pohr. nebo pož.															
4344 Sociální rehabilitace															
4349 Ost. soc. péče a pomoc ost. skupinám obyvatel		728,4	-728,4		750,9	-750,9		771,6	-771,6		788,8	-788,8		806,0	-806,0
4351 Osob. asistence, pečov. služba a podpora sam. bydlen.															
4357 Domovy		4 357,4	-4 357,4		4 472,8	-4 472,8		4 580,9	-4 580,9		4 677,9	-4 677,9		4 777,1	-4 777,1
4359 Ost. služby a činn. v oblasti soc. péče		2 239,8	-2 239,8		2 278,6	-2 278,6		2 315,2	-2 315,2		2 347,4	-2 347,4		2 379,6	-2 379,6
4399 Ost. zálež. soc. věcí a polit. zam.	52,5	52,5		52,9	52,9		53,3	53,3		53,7	53,7		54,1	54,1	
4 - Sociální věci a politika zaměstnanosti	130,2	21 595,4	-21 465,2	132,0	22 167,5	-22 035,5	133,8	22 697,9	-22 564,1	135,6	23 160,2	-23 024,6	137,5	23 614,3	-23 476,8
5299 Ost. zálež. civilní připravenosti na krizové stavy		14,9	-14,9		15,0	-15,0		15,1	-15,1		15,2	-15,2		15,3	-15,3
5311 Bezpečnost a veřejný pořádek	1 254,5	23 240,3	-21 985,8	1 329,4	24 482,2	-23 152,8	1 300,1	24 715,5	-23 415,4	1 378,5	25 808,2	-24 429,7	1 347,3	25 900,5	-24 553,2
5512 Požární ochr. - dobrovolná část	13,6	1 384,2	-1 370,6	13,7	1 410,5	-1 396,8	13,8	1 434,7	-1 420,9	13,9	1 458,2	-1 444,3	14,0	1 483,6	-1 469,6

Odvětvové třídění (paragrafy) Výhled, schváleno v ZM 16.12.2019	Výhled 2021			Výhled 2022			Výhled 2023			Výhled 2024			Výhled 2025		
	Příjmy	Výdaje	Saldo	Příjmy	Výdaje	Saldo	Příjmy	Výdaje	Saldo	Příjmy	Výdaje	Saldo	Příjmy	Výdaje	Saldo
5213 Krizová opatření		2 380,0	-2 380,0		2 370,0	-2 370,0		2 390,0	-2 390,0		2 410,0	-2 410,0		2 410,0	-2 410,0
5599 Ost.záležit.požární ochrany a integr.záchran.systém															
5 - Obrana, bezpečnost a právní ochrana	1 268,1	27 237,7	-25 969,6	1 343,1	28 447,5	-27 104,4	1 313,9	28 726,5	-27 412,6	1 392,4	29 864,4	-28 472,0	1 361,3	29 983,8	-28 622,5
6112 Zastupitelstva obcí		26 949,7	-26 949,7		28 467,3	-28 467,3		27 460,2	-27 460,2		27 622,5	-27 622,5		27 785,8	-27 785,8
6114 Volby do Parlamentu ČR		900,0	-900,0											1 000,0	-1 000,0
6115 Volby do zastupitelstev územ.samospr.celků					1 100,0	-1 100,0					850,0	-850,0			
6117 Evropský parlament											900,0	-900,0			
6118 Volba prezidenta republiky								900,0	-900,0			-900,0			
6149 Ost.všeob.vnitř.správa jinde nezařazená		100,0	-100,0						-900,0			-900,0			
6171 Činnost místní správy	491,7	168 879,2	-168 387,5	499,6	174 288,8	-173 789,2	507,5	178 693,3	-179 085,8	515,6	182 634,1	-183 018,5	523,9	186 499,7	-185 975,8
6173 Místní referendum						-174 288,8			-179 593,3			-183 534,1			-186 499,7
6310 Obecné příjmy a výdaje z finančních operací	8 855,0	5 195,0	3 660,0	9 703,0	4 408,6	5 294,4	8 051,0	3 641,8	4 409,2	7 232,0	2 951,9	4 280,1	7 262,0	2 285,1	4 976,9
6316 Invest.transfery obcím a krajským nemocnicím -															
6320 Pojištění funkčně nespecifikované		2 093,8	-2 093,8		2 108,9	-2 108,9		2 224,1	-2 224,1		2 139,4	-2 139,4		2 154,8	-2 154,8
6399 Ostatní finanční operace		27 635,5	-27 635,5		27 810,6	-27 810,6		27 983,5	-27 983,5		28 156,1	-28 156,1		28 342,3	-28 342,3
6409 Ostatní činnosti j.n.		54 378,4	-54 378,4		50 095,5	-50 095,5		56 894,6	-56 894,6		47 155,7	-47 155,7		42 266,8	-42 266,8
6 - Všeobecná veřejná správa a služby	9 346,7	286 131,6	-276 784,9	10 202,6	288 279,7	-278 077,1	8 558,5	297 797,5	-289 239,0	7 747,6	292 409,7	-284 662,1	7 785,9	290 334,5	-282 548,6
x Bezparagrafové položky - daňové příjmy	462 491,5		462 491,5	469 849,8		469 849,8	475 924,3		475 924,3	481 615,0		481 615,0	487 953,3		487 953,3
x Bezparagrafové položky - nedaňové příjmy	8 333,2		8 333,2	8 523,6		8 523,6	8 087,0		8 087,0	7 556,3		7 556,3	7 719,0		7 719,0
x Bezparagrafové položky - dotace	84 776,9		84 776,9	83 438,2		83 438,2	84 341,3		84 341,3	86 220,3		86 220,3	86 496,2		86 496,2
Hospodářský výsledek	680 587,4	648 054,5	32 532,9	676 552,0	641 030,6	35 521,4	683 212,1	656 283,3	26 928,8	690 063,1	655 453,3	34 609,8	698 443,9	658 997,3	39 446,6
Financování	-32 532,9		-32 532,9	-35 521,4		-35 521,4	-26 928,8		-26 928,8	-34 609,8		-34 609,8	-39 446,6		-39 446,6

Druhové třídění (položky)

Druhové třídění (položky)	2021	2022	2023	2024	2025	2020	2019
Výhled, schváleno v ZM 16.12.2019	Výhled	Výhled	Výhled	Výhled	Výhled	Rozpočet	Rozpočet
PŘÍJMY							
1111 Daň z př. fyz. osob placená plátcí	107 710,0	111 190,0	113 970,0	116 320,0	118 890,0	104 000,0	102 000,0
1112 Daň z př. fyz. osob placená poplatníky	2 010,0	2 020,0	2 030,0	2 040,0	2 050,0	2 000,0	1 700,0
1113 Daň z př. fyz. osob vybraná srážkou	8 160,0	8 300,0	8 450,0	8 600,0	8 750,0	8 000,0	8 000,0
1121 Daň z příjmů právnických osob	76 640,0	77 500,0	77 730,0	77 960,0	78 530,0	76 000,0	72 500,0
1122 Daň z příjmů právnických osob za obce	22 110,0	22 220,0	22 330,0	22 440,0	22 550,0	22 000,0	21 887,1
1211 Daň z přidané hodnoty	179 570,0	181 960,0	184 380,0	186 840,0	189 380,0	177 000,0	175 000,0
1332 Poplatky za znečištění ovzduší	1,4	1,1	0,9	0,7	0,6	1,8	2,3
1334 Odvody za odnětí půdy ze zemědělského půdního fondu	83,3	84,8	86,3	87,9	89,5	81,7	80,4
1337 Poplatek za komunální odpad (výběr dle zákona)							
1340 Poplatek za likvidaci komun. odpadu (dle OZV)	8 224,1	8 224,1	8 224,1	8 224,1	8 224,1	8 224,1	8 481,1
1341 Poplatek ze psů	400,0	400,0	400,0	400,0	400,0	400,0	400,0
1343 Popl. za užívání veřej. prostr	1 100,0	1 100,0	1 100,0	1 100,0	1 100,0	1 100,0	1 040,0
1345 Poplatek z ubytovací kapacity	1 000,0	1 000,0	1 000,0	1 000,0	1 000,0	1 000,0	200,0
1351 Odvod z loterií a pod. her mimo VHP							
1353 Příjmy za zkoušky z odborné způsobilosti od žadatelů o řidičské oprávnění	1 309,5	1 333,1	1 357,1	1 381,5	1 406,4	1 283,8	1 263,6
1355 Odvod z VHP							
1359 Ost.odvody z vybraných činností a služeb jinde neuvedené							
1361 Správní poplatky	14 966,7	15 118,2	15 272,4	15 429,3	15 589,2	14 801,7	14 647,9
1381 Daň z hazardních her	1 347,0	1 371,0	1 395,0	1 419,0	1 444,0	1 320,0	1 600,0
1382 Zrušený odvod z loterií a pod. her							
1383 Zrušený odvod z výherních hracích přístrojů							
1385 Dílčí daň z technických her	9 327,0	9 495,0	9 666,0	9 840,0	10 017,0	9 144,0	10 000,0
1511 Daň z nemovitých věcí	28 532,5	28 532,5	28 532,5	28 532,5	28 532,5	28 532,5	28 216,1
Daňové příjmy	462 491,5	469 849,8	475 924,3	481 615,0	487 953,3	454 889,6	447 018,5
2111 Poskytování služeb a výrobků	40 389,4	41 037,4	42 312,8	42 897,9	43 973,3	39 723,1	39 028,2
2112 Příjmy z prodeje zboží (již nakoupeného za účelem prodeje)							
2119 Ost.příjmy z vlastní činnosti	1 010,5	1 027,4	1 044,6	1 062,1	1 079,9	992,0	1 157,5
2122 Odvody příspěvkových organizací	1 981,0	1 981,0	1 981,0	1 981,0	1 981,0	1 981,0	1 981,0
2131 Příjmy z pronájmu pozemků	4 533,5	4 590,2	4 644,5	4 699,5	4 755,2	4 456,3	4 649,2
2132 Nájem ostatních nemovitostí	44 846,3	45 107,1	45 361,6	45 065,3	45 337,0	45 190,1	42 735,3
2133 Příjmy z pronájmu movitých věcí	247,1	247,1	247,1	247,1	247,1	247,1	597,1
2139 Ostatní příjmy z pronájmu majetku							
2141 Příjmy z úroků	445,0	505,3	552,3	588,4	629,6	401,9	1 285,6
2142 Př. z podílů na zisku a divid.	8 705,0	9 538,0	7 871,0	7 037,0	7 037,0	4 953,0	10 707,2
2143 Kursové rozdíly v příjmech							

Druhové třídění (položky)	2021	2022	2023	2024	2025	2020	2019
Výhled, schváleno v ZM 16.12.2019	Výhled	Výhled	Výhled	Výhled	Výhled	Rozpočet	Rozpočet
2212 Sankční platby přijaté od jiných subjektů	17 622,2	5 356,9	5 453,3	5 551,5	5 651,5	5 158,9	5 161,1
2221 Přijaté vratky od jiných veř. rozpočtů							
2222 Ost.přijmy z fin.vypořád.min.let							273,6
2223 Přijmy z fin. vypořád. min. let mezi veř.rozp.							
2226 Přijmy z fin. vypořád. min. let mezi obcemi							
2229 Ostatní přijaté vratky transferů							153,6
2321 Přijaté neinvestiční dary	77,7	79,1	80,5	81,9	83,4	576,2	445,0
2322 Přijaté pojistné náhrady							122,1
2324 Přijaté nekapitálové příspěvky a náhrady	4 409,9	4 488,6	4 568,8	4 650,5	4 733,6	4 294,0	7 994,5
2329 Ostatní nedaňové příjmy	40,4	41,1	41,8	42,6	43,4	39,6	3 359,0
2412 Spl. půjč.prostředků od podnik.nefin.subjektů - práv.os.							
2420 Spl. půjč.prostředků od obecně prosp.org. apod.subjektů							462,0
2460 Spl. půjč.prostředků od obyvatelstva	8 333,2	8 523,6	8 087,0	7 556,3	7 719,0	8 409,0	7 877,0
Nedaňové příjmy	132 641,2	122 522,8	122 246,3	121 461,1	123 271,0	116 422,2	127 989,0
3111 Příjmy z prodeje pozemků	578,5	588,9	599,5	610,3	621,3	562,2	551,2
3112 Příjmy z prodeje ostatních nem. a jejich částí							15 704,0
3113 Příjmy z prodeje ost. hmotného dlouhodobého majetku	99,3	152,3	100,7	156,4	102,1	148,8	188,0
3121 Přijaté dary na pořízení dlouhodobého majetku							150,0
3122 Přijaté příspěvky na pořízení dlouhodobého majetku							
3202 Příjmy z prodeje majetkových podílů							
Kapitálové příjmy	677,8	741,2	700,2	766,7	723,4	711,0	20 593,2
4111 Neinvest. přijaté transfery z všeob.pokladní správy st.rozp.	1 000,0	1 100,0	900,0	1 750,0	1 000,0	1 100,0	772,4
4112 Neinv. přijaté transfery ze st.rozp. v rámci souhr.dot.vztahu	54 853,4	55 358,3	55 868,2	56 383,2	56 903,4	54 353,5	53 141,4
4113 Neinv. přijaté transfery ze státních fondů						6 655,0	
4116 Ost.neinv.přijaté transfery ze stát. rozpočtu	21 909,0	19 875,0	20 340,7	20 724,0	21 097,8	21 685,3	37 959,2
4118 Neinvestiční převody z Národního fondu							
4119 Ost.neinv.přijaté transfery od rozp.ústřední úrovně							
4121 Neinv. přijaté transfery od obcí	629,5	640,9	652,4	664,1	676,0	617,1	483,3
4122 Neinv. přijaté transfery od krajů	6 385,0	6 464,0	6 580,0	6 699,0	6 819,0	6 385,0	7 678,4
4123 Ost.neinv. přijaté transfery od rozp.územ.úrovně							
4129 Ost.neinv. přijaté transfery od rozp.územ.úrovně							
4132 Přev.ost.vlastních fondů							
4133 Převody z vlastních rezervních fondů (jiných než org.složek státu)							
4151 Neinv.transfery od cizích států							
4152 Neinv.transfery od mezinár.institucí							
4159 Ost.neinv. přijaté transfery ze zahraničí							
4160 Neinv. přijaté transfery ze st.fin.aktiv							
4211 Invest. přijaté transfery z všeob.pokladní správy st.rozp.							

Druhové třídění (položky)	2021	2022	2023	2024	2025	2020	2019
Výhled, schváleno v ZM 16.12.2019	Výhled	Výhled	Výhled	Výhled	Výhled	Rozpočet	Rozpočet
4216 Ost.inv. přijaté transfery ze stát. rozp.						23 376,5	27 796,1
4219 Ost.inv. přijaté transfery od veřejných rozp.ústřední úrovně							
4221 Invest. přijaté transfery od obcí							
4222 Invest. přijaté transfery od krajů							
4223 Invest. přijaté transfery od regionálních rad							
4232 Invest. přijaté transfery od mezinár.institucí							
4233 Invest.dot. od Evropské unie							
4240 Inv. přijaté transfery ze st.fin.aktiv							
Přijaté dotace	84 776,9	83 438,2	84 341,3	86 220,3	86 496,2	114 172,4	133 830,8

VÝDAJE							
5011 Platy zaměstnanců v pracovním poměru vyjma zam.na služeb.místech	124 665,7	128 954,0	132 935,4	136 234,2	139 532,9	120 736,0	116 252,2
5019 Ostatní platy	92,9	93,6	94,3	995,0	95,7	92,2	941,6
5021 Ostatní osobní výdaje	5 332,5	5 393,1	5 236,7	5 224,6	5 412,5	6 074,6	3 705,8
5023 Odměny členů zastupitelstev obcí a krajů	4 689,0	5 716,0	4 863,0	4 886,0	4 909,0	4 655,0	4 533,0
5024 Odstupné	177,1	183,2	188,9	193,6	198,3	170,3	165,4
5027 Náležit. osob vykonávajících vojenská cvičení a další vojenskou službu							
5029 Ostatní platby za provedenou práci jinde nezařazené	111,6	114,8	118,0	120,2	122,4	108,4	106,2
5031 Povinné pojistné na soc. zab. a přísp. na politiku zaměstnanosti	32 692,0	34 013,4	34 792,3	35 618,7	36 445,1	31 732,3	30 674,3
5032 Povinné pojistné na veřejné zdravotní pojištění	11 863,9	12 343,6	12 626,2	12 926,2	13 226,1	11 513,6	11 041,1
5038 Povinné pojistné na úrazové pojištění	486,6	503,3	518,8	531,7	544,5	471,4	447,2
5039 Ost.povinné pojistné plac. zaměstnav.	29,4	30,5	31,5	32,2	32,9	28,4	23,6
5041 Odměny za užití duševního vlastnictví	672,5	678,2	684,9	690,7	696,6	665,5	929,1
5123 Podlimitní technické zhodnocení							40,0
5131 Potraviny	15,9	16,0	16,1	16,2	16,3	15,8	15,7
5132 Ochranné pomůcky	117,1	117,8	118,5	119,2	119,9	116,2	186,5
5134 Prádlo, oděv, obuv	414,5	417,6	420,7	423,8	426,9	411,2	647,8
5136 Knihy, učební pomůcky a tisk	245,5	247,3	249,1	250,9	252,7	243,5	246,2
5137 Drobný hm.dlouhodobý majetek	3 880,7	4 358,7	3 936,8	3 965,3	3 993,9	4 139,8	5 480,2
5139 Nákup materiálu jinde nezařazené	3 927,9	3 955,9	3 984,3	4 013,2	4 042,3	3 904,8	3 794,5
5141 Úroky vlastní	4 602,0	3 811,3	3 040,2	2 345,9	1 674,7	4 142,3	4 761,5
5142 Kursové rozdíly ve výdajích							
5144 Poplatky dluhové služby							
5149 Ost.úroky a ost.finanční výdaje							
5151 Studená voda	7 563,5	7 829,4	7 977,0	8 134,6	8 518,6	7 297,6	7 026,9
5152 Teplo	8 662,5	8 678,0	8 671,5	8 679,7	8 971,9	8 724,4	8 344,5
5153 Plyn	2 060,6	2 133,6	2 205,5	2 292,4	2 412,5	1 571,1	1 696,3
5154 Elektrická energie	9 704,0	9 806,1	10 547,2	10 859,7	11 124,8	9 166,0	8 258,4
5156 Pohonné hmoty a maziva	840,7	846,7	852,8	858,9	865,1	834,0	833,8

Druhové třídění (položky)	2021	2022	2023	2024	2025	2020	2019
Výhled, schváleno v ZM 16.12.2019	Výhled	Výhled	Výhled	Výhled	Výhled	Rozpočet	Rozpočet
5157 Teplá voda	1 836,6	1 839,9	1 838,5	1 840,2	1 902,1	1 849,7	1 769,2
5161 Služby pošt	1 500,5	1 511,3	1 522,2	1 533,2	1 544,2	1 488,6	1 479,1
5162 Služby telekomunikací a radiokom.	1 064,3	1 072,0	1 079,8	1 087,6	1 095,5	1 055,9	1 049,2
5163 Služby peněžních ústavů	2 600,9	2 619,5	2 638,2	2 657,1	2 676,1	3 845,5	5 630,3
5164 Nájemné	3 011,7	3 052,7	3 132,9	3 172,5	3 212,7	2 972,8	2 479,8
5165 Nájemné za půdu	37,4	38,1	38,8	39,5	40,2	36,4	35,7
5166 Konzultační, poradenské a právní služby	4 494,8	2 176,7	2 292,4	2 208,4	2 224,4	9 652,5	7 572,1
5167 Služby školení a vzdělávání	1 943,9	1 957,9	1 941,9	1 955,7	1 969,8	1 928,5	2 041,4
5168 Zpracování dat a služby inform.a komunik.technologií	3 866,6	3 894,4	3 922,4	3 950,7	3 979,1	4 058,9	3 953,6
5169 Nákup ostatních služeb	78 932,2	79 657,1	81 238,6	82 004,7	82 706,3	83 607,0	84 230,9
5171 Opravy a udržování	49 000,2	36 764,7	36 938,8	37 114,6	37 291,8	69 568,5	58 581,6
5172 Programové vybavení	687,3	692,3	697,3	702,3	707,4	681,8	1 992,5
5173 Cestovné	960,5	968,4	976,3	984,2	992,1	957,1	979,2
5175 Pohoštění	1 149,7	1 158,3	1 180,1	1 188,8	1 197,3	1 138,3	1 224,2
5176 Účastnické poplatky na konference	143,8	144,7	145,7	146,7	147,7	142,7	141,8
5178 Nájemné za nájem s právem koupě							73,9
5179 Ostatní nákupy jinde nezařazené	773,5	777,1	780,7	784,3	787,9	774,1	802,4
5192 Poskyt. neinvest. příspěvky a náhrady (část)	872,2	874,5	876,8	324,1	326,4	1 251,7	882,7
5193 Výdaje na dopravní územní obslužnost	2 504,0	2 549,0	2 595,0	2 642,0	2 690,0	2 438,0	2 400,0
5194 Věcné dary	573,4	577,9	582,4	586,9	591,4	566,3	588,2
5212 Neinv.transfery podnik.subjektům-fyz.os.							
5213 Neinv.transfery nefinančním podnik.subj. - práv. os.							25,0
5216 Neinv.transfery obecním a krajským nemocnicím - obchodním společnostem							
5221 Neinv.transfery fundacím, ústavům a o.p.s.	1 352,7	1 363,1	1 373,5	1 383,9	1 394,4	6 487,2	1 386,4
5222 Neinv.transfery spolkům	26 162,0	26 399,1	26 638,2	26 878,3	27 119,4	17 540,9	24 731,9
5223 Neinv.transfery církvím a náboženským společnostem	18,7	18,8	18,9	19,0	19,1	18,6	68,5
5229 Ost.neinv.transfery nezisk.a pod.organiz.	229,0	231,0	233,0	235,0	237,0	3 607,0	361,0
5321 Neinv.transfery obcím							
5323 Neinv.transfery krajům	5 518,6	5 590,4	5 663,1	5 736,9	5 811,7	5 478,4	5 461,2
5329 Ost.neinv.dotace veř.rozp.územní úrovně	123,9	123,9	123,9	123,9	123,9	126,3	126,3
5331 Neinvest. přísp. zřízeným přísp. org.	119 488,1	121 557,8	124 123,9	126 406,1	128 990,5	117 222,1	114 646,9
5332 Neinv.transfery vysokým školám							760,0
5333 Neinv.transf.školským práv.os.zřízeným státem, krajem a obcemi							
5336 Neinv. transfery. zřízeným přísp. org.	9 985,0	10 064,0	10 245,0	10 430,0	10 617,0	9 985,0	23 095,1
5339 Neinv.transfery cizím přísp.org.							75,0
5361 Nákup kolků	74,4	74,9	75,4	75,9	76,4	73,7	89,7
5362 Platby daní a poplatků státnímu rozpočtu	6 636,3	6 707,2	6 775,6	6 844,5	6 926,6	6 731,9	5 978,4
5364 Vratky veř.rozp.ústřední úrovně transferů poskytnutých v min.rozp.období							184,0

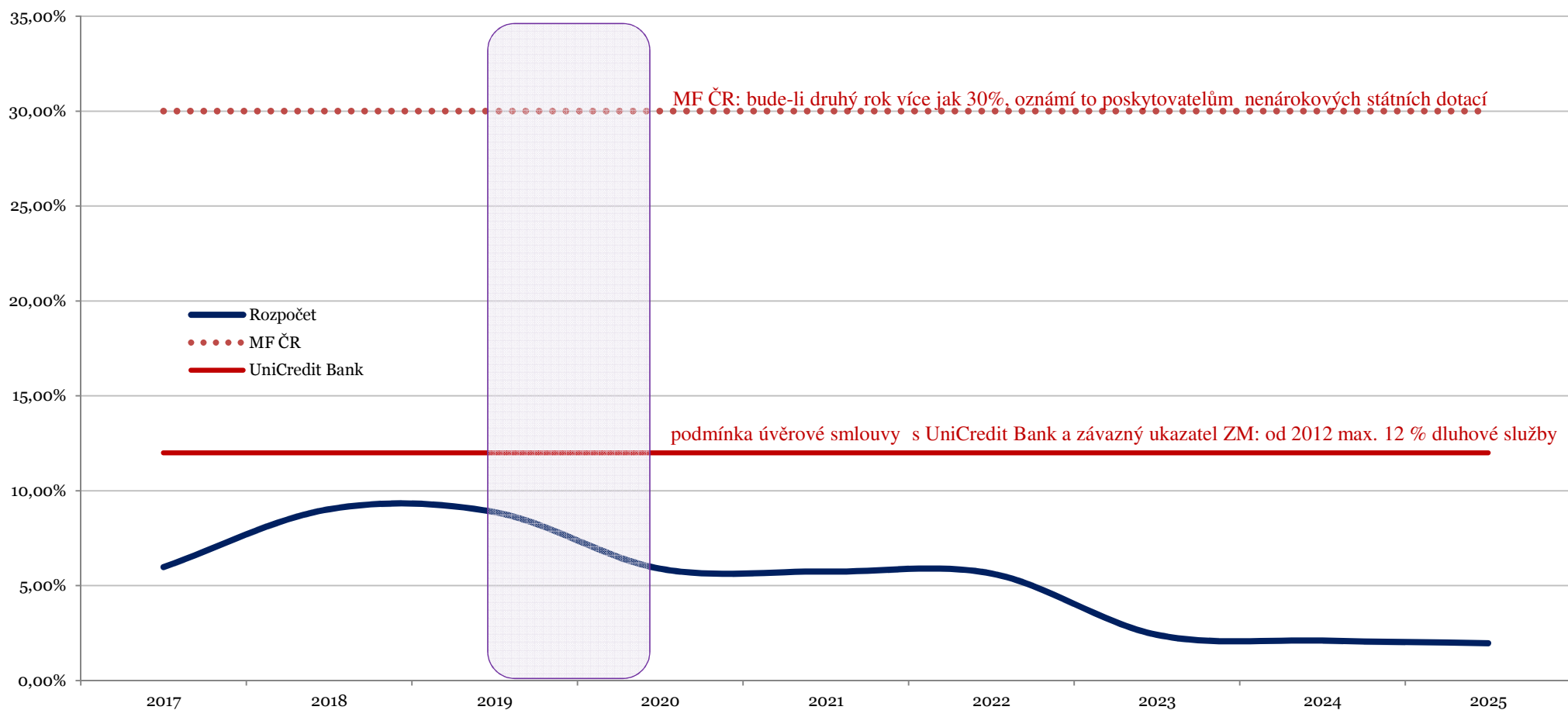
Druhové třídění (položky)	2021	2022	2023	2024	2025	2020	2019
Výhled, schváleno v ZM 16.12.2019	Výhled	Výhled	Výhled	Výhled	Výhled	Rozpočet	Rozpočet
5410 Sociální dávky							
5422 Náhrady povahy rehabilitační							
5424 Náhrady mezd v době nemoci	1 533,2	1 595,8	1 631,4	1 670,0	1 708,6	1 487,5	1 122,8
5429 Ost.náhrady placené obyvatelstvu							
5492 Dary obyvatelstvu	1 576,6	1 577,2	1 577,8	1 579,4	1 580,0	1 496,0	511,6
5493 Účel.neinv.transfery nepodnikajícím fyzickým osobám						10,0	25,6
5499 Ost.neinvest. transfery obyvatelstvu	2 508,5	2 511,3	2 568,2	2 571,1	2 574,1	2 193,4	2 171,9
5660 Neinvest.půjčené prostředky obyvatelstvu	8 628,2	8 863,9	8 459,3	7 949,7	8 123,6	8 645,7	9 179,0
5811 Výdaje na náhrady za nezpůsobenou újmu	85,9	86,6	87,3	87,9	88,6	85,2	84,6
5901 Nespecifikované rezervy	19 362,0	19 279,0	19 478,0	19 639,0	19 650,0	15 944,0	500,0
5902 Ost. výdaje z fin. vypořádání minulých let							
5903 Rezerva na krizová opatření	2 380,0	2 370,0	2 390,0	2 410,0	2 410,0	2 230,0	2 740,0
5904 Převody domněle neopráv.použitých dotací zpět poskytovateli							9,4
5909 Ostatní neinvestiční výdaje jinde nezařazené							
Běžné výdaje	606 579,7	603 207,6	612 326,0	620 822,0	629 723,9	626 196,6	603 822,0
6111 Programové vybavení						145,2	1 300,0
6112 Ocenitelná práva							
6113 Nehm.výsledky výzkumné a obdobné činnosti							
6119 Ost.nákup dlouhod.nehm.maj.							146,0
6121 Budovy, haly a stavby	2 391,7	2 403,1	2 414,5	2 426,3	2 438,1	124 605,4	166 302,6
6122 Stroje, přístroje a zařízení						180,0	2 654,4
6123 Dopravní prostředky	1 167,7	1 651,3	1 184,9	1 693,6	1 202,3	1 614,8	1 386,7
6125 Výpočetní technika	1 528,3	1 539,3	1 550,4	1 561,6	1 572,8	3 960,8	5 548,8
6127 Kulturní předměty	119,6	152,7	121,8	154,9	156,0	149,7	116,6
6130 Pozemky	1 261,5	1 270,6	1 279,7	1 288,9	1 298,2	1 247,0	2 237,1
6142 Nadlimitní věcná břemena							
6202 Nákup majetkových podílů							
6313 Inv.transfery nefinančním podnik.subjektům - práv.os.							
6321 Invest.transfery fundacím, ústavům a o.p.s.							
6322 Inv.transfery spolkům							
6323 Inv.transf. církvím a náboženským společn.							
6329 Ost.inv.transfery nezisk. a pod. organizacím							
6331 Invest.transfery státnímu rozpočtu							
6341 Investiční transfery obcím							
6342 Investiční transfery krajům							
6349 Ost.invest.transfery veř.rozpočtům územní úrovně							
6351 Invest. transfery zřízeným přísp.org.						900,0	3 485,0
6356 Jiné inv.transf.zřiz.přísp.org.(získané od jiných veř.rozp.)							

Druhové třídění (položky)	2021	2022	2023	2024	2025	2020	2019
Výhled, schváleno v ZM 16.12.2019	Výhled	Výhled	Výhled	Výhled	Výhled	Rozpočet	Rozpočet
6359 Inv.přísp. ost. přísp. org.							
6371 Účelové inv.transfery nepodnikajícím fyz.os.							
6379 Ost.invest.transfery obyvatelstvu							
6413 Inv.půjčené prostř.nefin.podni.subj.-práv.os.							
6419 Ost.inv.půjčené prostředky podnik.subjektům							
6422 Inv.půjčené prostředky spolkům							
6429 Ost.inv.půjčené prostř. neziskovým apod.org.							
6441 Inv.půjčené prostředky obcím							
6451 Invest. půjčené prostředky zřízeným příspěvkovým organizacím							
6459 Inv. půjčené prostředky ostatním přísp.organizacím							
6460 Inv.půjčené prostředky obyvatelstvu							
6901 Rezervy kapitálových výdajů	35 006,0	30 806,0	37 406,0	27 506,0	22 606,0	50 063,4	6 116,1
Kapitálové výdaje	41 474,8	37 823,0	43 957,3	34 631,3	29 273,4	182 866,3	189 293,3
FINANCOVÁNÍ							
8114 Uhrazené splátky krátkod.půjčených prostředků							
8115 Zm. stavu krátk.prostř.na BÚ	77,7	-2 910,8	5 681,8	-3 179,2	1 924,0	9 478,3	84 474,4
8117 Aktiv.krátk.oper.říz.likvid.-příjmy						146 000,0	30 000,0
8123 Dlouhodobé přijaté půjčené prostředky							
8124 Uhrazené splátky dlouhodob.půjč.prostředků	-32 710,6	-32 710,6	-12 710,6	-11 530,6	-11 470,6	-32 710,6	-50 890,6
8127 Aktiv.dlouh.operace řízení likvidity-příjmy							
8128 Aktiv.dlouh.operace řízení likvidity-výdaje							
8901 Operace z peněžních účtů organizace nemající char.příjmů a výdajů vládního sektoru	100,0	100,0	100,0	100,0	100,0	100,0	100,0
8902 Nerealizované kurzové rozdíly							
Financování	-32 532,9	-35 521,4	-26 928,8	-34 609,8	-39 446,6	122 867,7	63 683,8
CELKEM - PŘÍJMY	680 587,4	676 552,0	683 212,1	690 063,1	698 443,9	686 195,2	729 431,5
- VÝDAJE	648 054,5	641 030,6	656 283,3	655 453,3	658 997,3	809 062,9	793 115,3
- FINANCOVÁNÍ	-32 532,9	-35 521,4	-26 928,8	-34 609,8	-39 446,6	122 867,7	63 683,8

Ukazatel dluhové služby

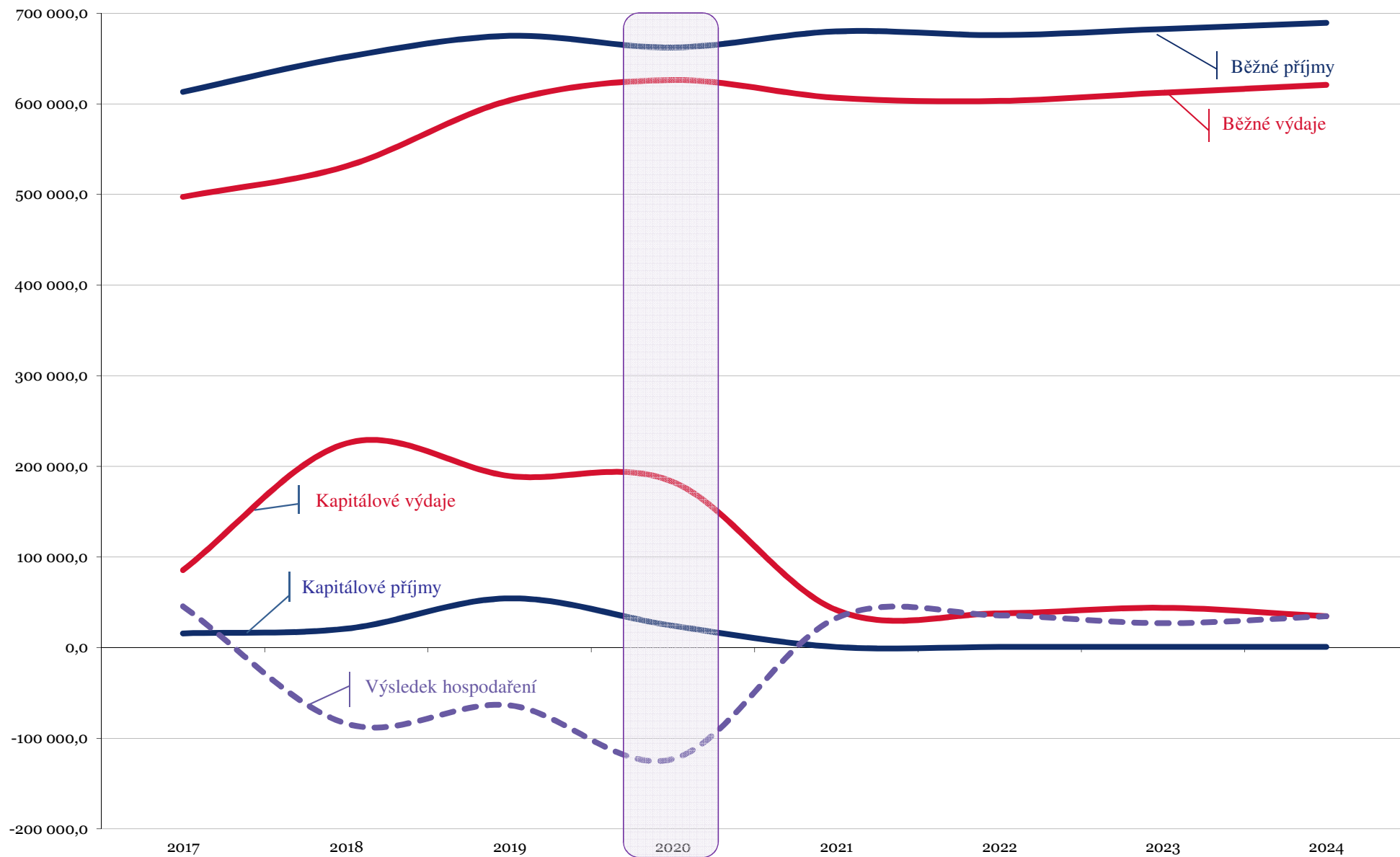
Ukazatel dluhové služby		2021	2022	2023	2024	2025	2020	2019	2018	2017
Výhled, schváleno v ZM 16.12.2019	Jednotka	Výhled	Výhled	Výhled	Výhled	Výhled	Rozpočet	Rozpočet	Prosinec	Prosinec
1 daňové příjmy (po konsolidaci)	třída 1	462 491,5	469 849,8	475 924,3	481 615,0	487 953,3	454 889,6	447 018,5	440 735,9	409 739,9
2 nedaňové příjmy (po konsolidaci)	třída 2	132 641,2	122 522,8	122 246,3	121 461,1	123 271,0	116 422,2	127 989,0	125 143,8	122 648,5
3 přijaté dotace - finanční vztah	položka 4112 + 4212	54 853,4	55 358,3	55 868,2	56 383,2	56 903,4	54 353,5	53 141,4	47 575,7	45 265,5
4 dluhová základna	ř. 1 + ř. 2 + ř. 3	649 986,1	647 730,9	654 038,8	659 459,3	668 127,7	625 665,3	628 148,9	613 455,4	577 653,9
5 úroky	položka 5141	4 602,0	3 811,3	3 040,2	2 345,9	1 674,7	4 142,3	4 761,5	4 403,7	3 570,7
6 splátky jistin a dluhopisů	položky 8xx2 a 8xx4	32 710,6	32 710,6	12 710,6	11 530,6	11 470,6	32 710,6	50 890,6	50 892,6	30 892,6
7 splátky leasingu	položka 5178	0,0	0,0	0,0	0,0	0,0	0,0	73,9	73,8	73,8
8 dluhová služba	ř. 5 + ř. 6 + ř. 7	37 312,6	36 521,9	15 750,8	13 876,5	13 145,3	36 852,9	55 726,0	55 370,1	34 537,2
9 Ukazatel dluhové služby	ř. 8 děleno ř. 4	5,74%	5,64%	2,41%	2,10%	1,97%	5,89%	8,87%	9,03%	5,98%

Výpočet není pro obce povinný, ale provádí ho MF ČR pro své potřeby. V případě, že přesáhne 30 %, vyzve obec k vysvětlení. Výklad Ministerstva financí ČR, čj. 124/54 463/2004 – ref. ing. R. Kotrba (platí od května 2004)



Výhled2025

Běžný a kapitálový rozpočet



Rozpočtový výhled přepočtený na 1 obyvatele města

Rozpočtový výhled přepočtený na 1 obyvatele města Výhled, schváleno v ZM 16.12.2019	2021	2022	2023	2024	2025	2020	2019
Jednotka	Výhled	Výhled	Výhled	Výhled	Výhled	Rozpočet	Rozpočet
PŘÍJMY							
Sdílené daně	14 837,78	15 110,66	15 332,38	15 538,63	15 770,27	14 556,56	14 247,18
Ostatní daně	3 506,33	3 525,30	3 544,51	3 563,98	3 583,74	3 486,02	3 483,20
Nedaňové příjmy celkem	5 261,03	4 859,70	4 848,73	4 817,59	4 889,38	4 617,73	5 076,51
Kapitálové příjmy	26,88	29,40	27,77	30,41	28,69	28,20	816,80
Dotace	3 362,56	3 309,46	3 345,28	3 419,81	3 430,76	4 528,49	5 308,22
PŘÍJEM NA 1 OBYVATELE CELKEM	26 994,58	26 834,52	27 098,69	27 370,42	27 702,84	27 217,01	28 931,92
VÝDAJE							
Zemědělství a lesní hospodářství	44,30	44,63	44,95	45,27	45,60	43,95	44,68
Průmysl a ostatní odvětví hospodářství	919,41	928,90	938,25	947,94	957,71	1 371,90	1 688,81
Služby pro obyvatelstvo	11 309,67	10 864,57	11 049,45	11 155,92	11 345,11	12 507,04	11 520,71
Sociální věci a politika zaměstnanosti	856,55	879,24	900,28	918,62	936,63	830,33	945,97
Obrana, bezpečnost a právní ochrana	1 064,92	1 093,94	1 123,73	1 148,91	1 173,36	1 044,95	1 053,19
Všeobecná veřejná správa a služby	9 096,34	9 349,45	9 457,85	9 628,45	9 739,35	8 406,67	8 676,60
Kapitálové výdaje	1 645,04	1 500,20	1 743,51	1 373,60	1 161,09	7 253,15	7 508,06
Ostatní výdaje a rezervy	767,97	764,68	772,57	778,95	779,39	632,40	19,83
VÝDEJ NA 1 OBYVATELE CELKEM	25 704,21	25 425,61	26 030,59	25 997,67	26 138,24	32 090,39	31 457,85
FINANCOVÁNÍ							
Změna stavu krátkodobých pen. prostředků	3,08	-115,45	225,36	-126,10	76,31	375,94	3 350,56
Dlouhodobé přijaté půjčky	0,00	0,00	0,00	0,00	0,00	0,00	0,00
Uhrazené splátky dlouhodobých půjček	-1 297,42	-1 297,42	-504,15	-457,35	-454,97	-1 297,42	-2 018,51
Změna stavu dlouhod.pen.prostředků (CP)	3,97	3,97	-789,31	-789,31	-1 185,94	5 794,86	1 193,88
FINANCOVÁNÍ NA 1 OBYVATELE CELKEM	-1 290,37	-1 408,91	-1 068,09	-1 372,75	-1 564,60	4 873,38	2 525,93
REKAPITULACE							
Příjmy na 1 obyvatele	26 994,58	26 834,52	27 098,69	27 370,42	27 702,84	27 217,01	28 931,92
Výdaje na 1 obyvatele	25 704,21	25 425,61	26 030,59	25 997,67	26 138,24	32 090,39	31 457,85
Financování na 1 obyvatele	-1 290,37	-1 408,91	-1 068,09	-1 372,75	-1 564,60	4 873,38	2 525,93

Rozhodnutí státu a vývoj celé společnosti

Rozhodnutí státu a vývoj celé společnosti		2021	2022	2023	2024	2025
Výhled, schváleno v ZM 16.12.2019	Jednotka	Výhled	Výhled	Výhled	Výhled	Výhled

2020	2019	Zdroj	Správce
Rozpočet	Rozpočet		


EKONOMIKA (ceny vč. aktuální sazby DPH)						
Hrubý domácí produkt ČR (proti min.roku)	%	1,80%	1,70%	1,70%	1,70%	1,70%
Počet pracovních dnů	dny	253	253	251	253	252
Průměrná míra inflace / inflační cíl	%	2,00%	1,80%	1,80%	1,80%	1,80%
sazby ČNB: 3M PRIBOR (k 1.lednu)	%	2,00%	2,20%	2,40%	2,60%	3,00%
Počet obyvatel ČR (k 1.lednu)	osoby	10 697 000	10 717 000	10 717 000	10 717 000	10 730 000
Nezaměstnanost v ČR (průměrná) - metoda VŠPS	%	2,90%	3,00%	3,50%	4,00%	4,30%
Průměrná hrubá měsíční nominální mzda ("průměrná mzda")	%	37 500,00	38 800,00	40 000,00	41 000,00	42 000,00
změna proti předcházejícímu období	%	3,99%	3,47%	3,09%	2,50%	2,44%
Energie k 1. lednu: Voda (vodné + stočné)	Kč/m ³	88,32	91,43	93,15	94,99	99,48
Teplo dálkové (cena na předávací stanici)	Kč/GJ	616,00	617,10	616,64	617,22	638,00
Plyn: cena za odběr	Kč/MWh	847,00	877,25	907,50	943,80	992,20
stálá platba (služby)	Kč/měsíc	605,00	623,15	635,25	653,40	701,80
Elektrika - běžný provoz: dodávka (tarif C 25d a C 26d)	Kč/MWh	1 573,00	1 621,40	1 657,70	1 707,31	1 754,50
distibuce+ost.poplatky	Kč/MWh	4 114,00	4 235,00	4 319,70	4 446,75	4 537,50
stálá platba	Kč/měsíc	248,05	255,79	261,36	269,23	278,30
- veř.osvětlení dodávka (tarif C62)	Kč/MWh	1 512,50	1 306,80	1 585,10	1 633,50	1 694,00
distibuce+ost.poplatky	Kč/MWh	4 114,00	4 235,00	4 319,70	4 446,75	4 537,50
stálá platba	Kč/měsíc	544,50	559,50	1 485,88	1 529,44	1 603,25

2,00%	2,40%	MF ČR 4/2019	EKO
252	252	Plánovací kalen	EKO
2,30%	2,50%	MF ČR 7/2019	EKO
2,20%	2,30%	ČNB 8/2019	EKO
10 674 000	10 650 000	MF ČR 7/2019	EKO
2,60%	2,20%	MF ČR 7/2019	EKO
36 060,00	34 120,00	ČSÚ (skutečnos	EKO
5,69%	7,01%	MF ČR 7/2019	EKO
85,22	82,11	SVK, a.s.	SMM
620,40	620,36	CTZ, s.r.o.	EKO
638,88	695,75		SMM
580,80	562,65	Innogy (RWE),	SMM
1 452,00	1 331,00		SMM
3 872,00	3 690,50		SMM
235,95	223,85	E.ON, a.s.	SMM
1 494,35	1 058,75		SMM
3 872,00	3 690,50		SMM
520,30	490,05	E.ON, a.s.	SMM

DOTACE PRO UHERSKÉ HRADIŠTĚ						
Výkon státní správy - základ	tis. Kč	50 485,9	50 990,8	51 500,7	52 015,7	52 535,9
- vydávání občan.průkazů (kontakt.místo)	tis. Kč	1 524,1	1 524,1	1 524,1	1 524,1	1 524,1
- opatrovnictví	tis. Kč	812,0	812,0	812,0	812,0	812,0
- územní plánování	tis. Kč	2 031,4	2 031,4	2 031,4	2 031,4	2 031,4
Projekt Veřejně prospěšné práce, Asistent MP, získání odborné p	tis. Kč	1 284,5	1 284,5	1 315,3	1 315,3	1 315,3
Sociální věci - OSPOD (sociálně právní ochrana dětí)	tis. Kč	12 166,0	12 545,6	12 894,8	13 194,9	13 484,5
- sociální práce	tis. Kč	722,4	744,9	765,6	782,8	800,0
- pěstounská péče	tis. Kč					4,0
Příspěvek státu na financování voleb						
volby do Parlamentu ČR (po 4 letech), § 6114 nebo a) § 6115 js	tis. Kč	900,0				1 000,0
volby do Senátu (po 6 letech)	tis. Kč					250,0
volby do zastupitelstev krajů (po 4 letech), § 6115	tis. Kč				850,0	850,0
volby do zastupitelstva obcí (po 4 letech), § 6115	tis. Kč		1 100,0			
volby prezidenta republiky (po 5 letech), § 6118	tis. Kč			900,0		
volby do Evropský parlament (po 5 letech); § 6117	tis. Kč				900,0	
sčítání lidu (po 10 letech); § 6149	tis. Kč	100,0				

49 986,0	49 005,9		EKO
1 524,1	1 524,1		DSA
812,0	580,0		OSS
2 031,4	2 031,4		SŽP
1 284,5	337,4		odkaz
11 743,9	11 156,7		OSS
697,3	662,4		OSS
	4,0		OSS
			x
			PO
250,0			PO
850,0			PO
			PO
	850,0		PO
			SŽP

Rozhodnutí státu a vývoj celé společnosti		2021	2022	2023	2024	2025	2020	2019	Zdroj	Správce
Výhled, schváleno v ZM 16.12.2019		Výhled	Výhled	Výhled	Výhled	Výhled	Rozpočet	Rozpočet		
Jednotka										
DANĚ a POVINNÉ POJIŠTĚNÍ										
Zdravotní pojištění celkem	%	13,5%	13,5%	13,5%	13,5%	13,5%	13,5%	13,5%	\$2, 592/1992	PO
- zaměstnavatel	podíl	2/3	2/3	2/3	2/3	2/3	2/3	2/3	\$9, 48/1997	PO
- zaměstnanec	podíl	1/3	1/3	1/3	1/3	1/3	1/3	1/3	\$9, 48/1997	PO
DPH: základní sazba	%	21,0%	21,0%	21,0%	21,0%	21,0%	21,0%	21,0%	\$47, 235/200	EKO
1.snížená sazba	%	15,0%	15,0%	15,0%	15,0%	15,0%	15,0%	15,0%	\$47/ 235/200	EKO
2.snížená sazba	%	10,0%	10,0%	10,0%	10,0%	10,0%	10,0%	10,0%	\$47/235/200	EKO
Právnícké osoby - daň z příjmů (podíl UH na daních)	%	19,0%	19,0%	19,0%	19,0%	19,0%	19,0%	19,0%	\$21, 586/199	EKO
- pojistné na soc. zab. (>50 zaměstnanců)	%	24,80%	24,80%	24,80%	24,80%	24,80%	24,80%	25,00%	\$7, odst.1) 58	x
(výdaje města za										
z toho důchodové	%	21,5%	21,5%	21,5%	21,5%	21,5%	21,5%	21,5%	\$7, odst.1) 589/	PO
nemocenské	%	2,1%	2,1%	2,1%	2,1%	2,1%	2,1%	2,3%	\$7, odst.1) 589/	PO
st.politika zaměstnanosti	%	1,2%	1,2%	1,2%	1,2%	1,2%	1,2%	1,2%	\$7, odst.1) 589/	PO
- pojistné na veřejné zdravotní pojištění	%	9,00%	9,00%	9,00%	9,00%	9,00%	9,00%	9,00%	\$9 odst.2, 48/19	EKO
- úrazové pojištění zaměstnanců (povinné)	%	0,42%	0,42%	0,42%	0,42%	0,42%	0,42%	0,42%	125/1992, přílo	PO
Fyzické osoby (závislá činnost) - daň z příjmů (podíl UH na daních)	%	15,0%	15,0%	15,0%	15,0%	15,0%	15,0%	15,0%	\$16, 586/199	EKO
- sociální pojištění	%	6,5%	6,5%	6,5%	6,5%	6,5%	6,5%	6,5%	\$7,odst.1b) 589	EKO
(odvod UH za - zdravotní pojištění	%	4,50%	4,50%	4,50%	4,50%	4,50%	4,50%	4,50%	\$9 odst.2, 48/19	x
Daň z nabytí nemovitých věcí	%	4,0%	4,0%	4,0%	4,0%	4,0%	4,0%	4,0%	\$26, 340/201	EKO
Daň darovací - město UH (poskytnutí i přijetí)	%								\$ 17a, 19b 58	EKO
Odvod z loterií (tombola na plese města)	%								\$ 41c, 202/19	EKO



Obecný vývoj města

Obecný vývoj města		2021	2022	2023	2024	2025
Výhled, schváleno v ZM 16.12.2019	Jednotka	Výhled	Výhled	Výhled	Výhled	Výhled

2020	2019	Správce
Rozpočet	Rozpočet	

A - Počet obyvatel města k 1. lednu						
Jarošov	obyvatelé	2 185	2 185	2 185	2 185	2 185
Míkovice	obyvatelé	845	845	845	845	845
Vésky	obyvatelé	579	579	579	579	579
Sady	obyvatelé	1 358	1 358	1 358	1 358	1 358
Mařatice	obyvatelé	7 016	7 016	7 016	7 016	7 016
UH střed: Štěpnice a Mojmír	obyvatelé	4 350	4 350	4 350	4 350	4 350
Rybárny	obyvatelé	266	266	266	266	266
ostatní	obyvatelé	8 442	8 442	8 442	8 442	8 442
Počet obyvatel města celkem - dle MěÚ (evidence obyvatel)	obyvatelé	24 775	24 775	24 775	24 775	24 775
- dle ČSÚ (pro RUD)*		25 212	25 212	25 212	25 212	25 212

2 185	2 185	DSA
845	845	DSA
579	579	DSA
1 358	1 358	DSA
7 016	7 016	DSA
4 350	4 350	DSA
266	266	DSA
8 442	8 442	DSA
24 775	24 775	DSA
25 212	25 212	odkaz

*) pro Rozpočtové určení daní jsou rozhodující údaje Českého statistického úřadu, který údaje zjišťuje jen na základě výsledků sčítání lidu. Tyto údaje jsou upravovány o počty narozených a zemřelých dle hlášení matričních úřadů a také o počty přistěhovalých a vystěhovalých přebíraných z MV ČR. Do počtu obyvatel se zahrnují i cizinci s tzv. dlouhodobým pobytem, tj. s pobytem na základě víza nad 90 dnů.

B - Věková struktura obyvatel města						
Děti: do 1 roku	osoba	233	233	233	233	233
od 1 do 3 let ("jesle")	osoba	485	485	485	485	485
od 3 do 6 let ("mateřská škola")	osoba	766	766	766	766	766
od 6 do 15 let ("základní škola")	osoba	2 287	2 287	2 287	2 287	2 287
od 15 do 18 let ("střední škola" a "učiliště")	osoba	709	709	709	709	709
Dospělí od 18 do 70 let	osoba	16 801	16 801	16 801	16 801	16 801
70 let a více	osoba	3 494	3 494	3 494	3 494	3 494
CELKEM	osoba	24 775	24 775	24 775	24 775	24 775

233	233	DSA
485	485	DSA
766	750	DSA
2 287	2 302	DSA
709	714	DSA
16 801	16 797	dopočet
3 494	3 494	DSA
24 775	24 775	odkaz

Obecný vývoj města		2021	2022	2023	2024	2025
Výhled, schváleno v ZM 16.12.2019		Výhled	Výhled	Výhled	Výhled	Výhled

2020	2019	Správce
Rozpočet	Rozpočet	

C - Ostatní statistické údaje						
Počet obyvatel k 1. lednu - v působnosti matriky	osoba	27 566	27 566	27 566	27 566	27 566
- v působnosti pověřeného obecního úřadu	osoba	91 229	91 229	91 229	91 229	91 229
- v působnosti stavebního úřadu	osoba	31 740	31 740	31 740	31 740	31 740
Nezaměstnanost v UH	procento	4,35%	4,50%	5,25%	6,00%	6,45%
Počet zaměstnanců pracujících na území města	osoba	20 043	20 012	19 855	19 855	19 855
Ø výnos z poplatků na jednu osobu - stavební úřad	Kč/osoba	83,00	83,00	83,00	83,00	83,00
- živnostenský úřad	Kč/osoba	9,50	9,50	9,50	9,50	9,50
- matrika	Kč/osoba	8,00	8,00	8,00	8,00	8,00
- pasy, OP, ověřování,...	Kč/osoba	31,00	31,00	31,00	31,00	31,00
Počet evidovaných psů	kusy	1 350	1 350	1 350	1 350	1 350
Ø počet povolených VHP-výher.hracích přístrojů (město)	kusy	0	0	0	0	0
Ø počet povolených THZ-tech.herních zařízení (stát)	kusy	153	153	153	153	153
Cestovní ruch - počet využitých lůžek k ubytování	kusy	50 000	50 000	50 000	50 000	50 000
- počet lázeňských hostů	osoba					
- počet rekreatantů	osoba					

27 566	27 566	DSA
91 229	91 229	DSA
31 740	31 740	SŽP
3,90%	3,30%	ÚMA
20 137	20 263	ÚMA
83,00	83,00	SŽP
9,50	9,50	ŽO
8,00	8,00	DSA
31,00	31,00	DSA
1 350	1 350	EKO
0	0	EKO
153	153	EKO
50 000	50 000	EKO
		EKO
		EKO



Charakteristika řízení města

Charakteristika řízení města		2021	2022	2023	2024	2025	2020	2019	Správce
Výhled, schváleno v ZM 16.12.2019		Výhled	Výhled	Výhled	Výhled	Výhled	Rozpočet	Rozpočet	
Jednotka									
PERSONÁLNÍ ZALEŽITOSTI									
Počet členů Zastupitelstva města	osoby	27	27	27	27	27	27	27	OSI
Počet členů Rady města	osoby	9	9	9	9	9	9	9	OSI
Počet místostarostů - uvolněných	osoby	2	2	2	2	2	2	2	OSI
- neuvolněných	osoby	1	1	1	1	1	1	1	OSI
Počet uvolněných radních	osoby	0	0	0	0	0	0	0	OSI
Počet výborů a komisí	ks	29	29	29	29	29	29	29	OSI
Počet členů ve výborech a komisích	osoby	322	322	322	322	322	322	322	OSI
z toho počet členů Majetkové komise	osoby	13	13	13	13	13	13	13	OSI
Městský úřad celkem (schválená tabulková místa)	osoby	247	247	247	247	247	247	246	odkaz
z toho úředníci - samospráva	osoby	105	105	105	105	105	105	105	odkaz
- státní správa	osoby	116	116	116	116	116	116	115	odkaz
provozní pracovníci (řidiči, údržba, úklid, veř.sluzba)	osoby	26	26	26	26	26	26	26	odkaz
Městská policie (schválená tabulková místa)	osoby	30	30	30	30	30	30	30	odkaz
Náhrady mezd v době nemoci z celk.mezd	%	1,25%	1,25%	1,25%	1,25%	1,25%	1,25%	1,00%	PO
Náhrada výdělků neuvolněného člena ZM (bez pracovního poměru)	Kč/hod.	447,00	462,00	477,00	489,00	501,00	430,00	418,00	odkaz
- koef. z Ø hrubé mzdy ČR k 30.6.	procento	201,2%	201,2%	201,2%	201,2%	201,2%	201,2%	206,8%	odkaz
MEZIROČNÍ ZMĚNA TEMPA RŮSTU ROZPOČTU MĚSTA									
Běžné příjmy - vliv průměrné míry inflace	%	2,00%	1,80%	1,80%	1,80%	1,80%	2,30%	2,50%	EKO
- rozhodnutí orgánů města	%								
Celkem běžné příjmy - změna růstu celkem	%	2,00%	1,80%	1,80%	1,80%	1,80%	2,30%	2,50%	
Běžné výdaje - vliv DPH (základní sazba)	%	0,00%	0,00%	0,00%	0,00%	0,00%	0,00%	0,00%	EKO
- rozhodnutí orgánů města	%	0,80%	0,72%	0,72%	0,72%	0,72%	0,92%	1,00%	
Celkem běžné výdaje - změna růstu celkem	%	0,80%	0,72%	0,72%	0,72%	0,72%	0,92%	1,00%	
Výdaje se sníženou sazbou DPH - vliv změny sazby	%	0,00%	0,00%	0,00%	0,00%	0,00%	0,00%	0,00%	EKO
- rozhodnutí orgánů města	%	0,80%	0,72%	0,72%	0,72%	0,72%	0,92%	1,00%	
Výdaje se sníženou sazbou DPH (mimo energie, tj.jen odpady)	%	0,80%	0,72%	0,72%	0,72%	0,72%	0,92%	1,00%	
Změna poplatků za parkování	procento			5,0%				5,0%	SMM
Útlum vybraných činností (snížení o) ¹⁾	procento	20,0%	20,0%	20,0%	20,0%	20,0%	20,0%	20,0%	SŽP
1) popl. za znečišťování, škodlivé látky apod.									
REZERVY - z běžných vlastních příjmů (tř.1-3)									
Naléhavé situace (živelní, ekolog., ...) - viz. Usnesení ZM 283/2002 z	procento	0,40%	0,40%	0,40%	0,40%	0,40%	0,40%	0,50%	ÚKS
Rozpisová na neočekávané výdaje města	procento	1,00%	1,00%	1,00%	1,00%	1,00%	1,00%	1,00%	EKO
Příspěvkové organizace - spolufinancování projektů a další neočekávané	procento	0,20%	0,20%	0,20%	0,20%	0,20%	0,20%	0,20%	EKO

Charakteristika řízení města		2021	2022	2023	2024	2025
Výhled, schváleno v ZM 16.12.2019		Výhled	Výhled	Výhled	Výhled	Výhled
Jednotka						

2020	2019	Správce
Rozpočet	Rozpočet	

Založené a řízené právnické osoby města

A - bez právní subjektivity (ORGANIZAČNÍ SLOŽKY)						
Jednotka sboru dobrovolných hasičů	počet o.s.	5	5	5	5	5
	zaměstnanci	5	5	5	5	5

5	5	odkaz
5	5	ÚKS

B - s právní subjektivitou						
Příspěvkové organizace	počet p.o.	15	15	15	15	15
Obecně prospěšné společnosti	počet o.p.s.	2	2	2	2	2
Obchodní společnosti	počet fy	6	6	6	6	6


15	15	odkaz
2	2	odkaz
6	6	odkaz

Charakteristika řízení města		2021	2022	2023	2024	2025
Výhled, schváleno v ZM 16.12.2019		Výhled	Výhled	Výhled	Výhled	Výhled
	Jednotka					

2020	2019	Správce
Rozpočet	Rozpočet	

Komise RM a výbory ZM

Název	Částka na činnost (zejména občerstvení)	2020	2019	tajemník
Kontrolní výbor	tis. Kč 2,0	2,0	1,3	ÚIA
Finanční výbor	tis. Kč 2,0	2,0	1,3	EKO
Komise architektury a regenerace MPZ	tis. Kč 2,0	2,0	1,3	ÚMA
Komise pro bydlení	tis. Kč 2,0	2,0	1,3	SMM
Komise finanční	tis. Kč 2,0	2,0	1,3	EKO
Komise kulturní, cestovního ruchu a prezentace města	tis. Kč 2,0	2,0	1,3	KŠS
Komise pro nakládání s majetkem města	tis. Kč 6,0	6,0	4,0	SMM
Komise pro rozvoj města a strategické plánování	tis. Kč 2,0	2,0	1,3	ÚMA
Komise sociální a zdravotní	tis. Kč 1,2	1,2	0,8	OSS
Komise sportovní	tis. Kč 2,0	2,0	1,3	KŠS
Komise pro vzdělávání	tis. Kč 2,0	2,0	1,3	KŠS
Komise životního prostředí	tis. Kč 2,0	2,0	1,3	SMM
Komise pro dopravu	tis. Kč 2,0	2,0	1,3	SMM
Komise pro informační a komunikační technologie	tis. Kč 2,0	2,0	1,3	OSI
Místní komise Jarošov	tis. Kč 2,0	2,0	1,3	SŽP
Místní komise Mařatice	tis. Kč 2,0	2,0	1,3	KŠS
Místní komise Míkovice	tis. Kč 2,0	2,0	1,3	OSS
Místní komise Sady	tis. Kč 2,0	2,0	1,3	SŽP
Místní komise Vésky	tis. Kč 2,0	2,0	1,3	SŽP
Místní komise Štěpnice	tis. Kč 2,0	2,0	1,3	OSI
Místní komise Rybárny	tis. Kč 2,0	2,0	1,3	ŽO
Hlavní inventarizační komise	tis. Kč 0,8	0,8	0,5	EKO
Škodní komise	tis. Kč 0,8	0,8	0,5	EKO
Komise pro poskytování půjček z Fondu rozvoje bydlení	tis. Kč 0,5	0,5	0,3	EKO
Komise pro poskytování dotací z Fondu soc.pomoci a prevence	tis. Kč 0,5	0,5	0,3	OSS
Názvoslovná komise	tis. Kč 0,8	0,8	0,5	ÚMA
Komise pro Cenu Vladimíra Boučka	tis. Kč 2,0	2,0	1,3	KŠS
Komise pro udělení Cenu města a čestného občanství	tis. Kč 2,0	2,0	1,3	ÚKS
Komise státní památkové péče	tis. Kč 0,8	0,8	0,5	SŽP
Komise cestovního ruchu a prezentace města (do 10/2018)	tis. Kč			
CELKEM	tis. Kč 53,4	53,4	34,7	



Rozpočtové určení výnosu daní a přírážky k daním

Rozpočtové určení výnosu daní a přírážky k daním	2021	2022	2023	2024	2025
Výhled, schváleno v ZM 16.12.2019	Výhled	Výhled	Výhled	Výhled	Výhled

2020	2019	Správce
Rozpočet	Rozpočet	

STATNÍ ROZPOČET (pro info) - daňový výnos dle rozpočtového určení daní (stát 67,5 %, kraje 8,92 % a obce 23,58 %)

Kód	Název	tis. Kč	2021	2022	2023	2024	2025
1111	daň z příjmu FO ze záv.činn.a fčních požitků <small>státem meziroční plánovaná změna</small>	tis. Kč					
1112	daň z příjmu FO ostatní <small>státem meziroční plánovaná změna</small>	tis. Kč					
1113	daň z příjmu FO dle zvl. sazby (OSVČ) <small>státem meziroční plánovaná změna</small>	tis. Kč					
1121	daň z příjmu právnické osoby <small>státem meziroční plánovaná změna</small>	tis. Kč					
1211	daň z přidané hodnoty <small>státem meziroční plánovaná změna</small>	tis. Kč					

155 100 000,0 106,1%	146 200 000,0	EKO x
6 500 000,0 87,8%	7 400 000,0	EKO x
13 800 000,0 115,0%	12 000 000,0	EKO x
127 600 000,0 102,6%	124 400 000,0	EKO x
319 700 000,0 107,3%	297 900 000,0	EKO x

Rozpočtové určení daní (z.č. 243/2000 Sb.)

Kód	Název	%	2021	2022	2023	2024	2025
1111 - c)	daň z příjmu FO ze záv.činn.a fčních požitků	%	23,58%	23,58%	23,58%	23,58%	23,58%
- i)	daň z provozovny	%	1,50%	1,50%	1,50%	1,50%	1,50%
-	zaměstnanost (UH/ČR) - podíl z celkové daně	%					
1112 - e)	daň z příjmu FO ostatní	%	23,58%	23,58%	23,58%	23,58%	23,58%
- g)	podíl daně z příjmů FO s bydlištěm v UH	%					
1113 - d)	daň z příjmu FO dle zvl. sazby (OSVČ) - z celkové daně	%	23,58%	23,58%	23,58%	23,58%	23,58%
1121 - f)	daň z příjmu právnické osoby	%	23,58%	23,58%	23,58%	23,58%	23,58%
1122 - h)	daň z příjmu obce	%	100,00%	100,00%	100,00%	100,00%	100,00%
1211 - b)	daň z přidané hodnoty	%	23,58%	23,58%	23,58%	23,58%	23,58%
1511 - a)	daň z nemovitostí	%	100,00%	100,00%	100,00%	100,00%	100,00%

23,58%	23,58%	EKO
1,50%	1,50%	EKO
		EKO
23,58%	23,58%	EKO
		EKO
23,58%	23,58%	EKO
23,58%	23,58%	EKO
100,00%	100,00%	EKO
23,58%	23,58%	EKO
100,00%	100,00%	EKO

Změna výnosu daní přerozdělovaných celostátně

Kód	Název	%	2021	2022	2023	2024	2025
1111 - c)	daň z příjmu FO ze záv.činn.a fčních požitků	%					
-	změna průměrné mzdy	%	3,99%	3,47%	3,09%	2,50%	2,44%
-	vliv změny nezaměstnanosti	%	-0,31%	-0,10%	-0,52%	-0,52%	-0,31%
-	vliv změny sazby pro výpočet daně	%					
1112 - e)	daň z příjmu FO ostatní	%	2,00%	1,80%	1,80%	1,80%	1,80%
1113 - d)	daň z příjmu FO dle zvl. sazby (OSVČ) - z celkové daně	%	2,00%	1,80%	1,80%	1,80%	1,80%
1121 - f)	daň z příjmu právnické osoby						
-	vliv změny HDP ČR	80%	1,44%	1,36%	1,36%	1,36%	1,36%
-	vliv snížení nezaměstnanosti	50%					
-	vliv zvýšení nezaměstnanosti	200%	-0,62%	-0,21%	-1,03%	-1,04%	-0,63%
-	vliv změny sazby pro výpočet daně	60%					
1211 - b)	daň z přidané hodnoty						
-	vliv změny HDP ČR	80%	1,44%	1,36%	1,36%	1,36%	1,36%
-	vliv změny základní sazby pro výpočet daně	%					
-	vliv změny 1. snížené sazby pro výpočet daně	%					
-	vliv změny 2. snížené sazby pro výpočet daně	%					

5,69%	7,01%	EKO x
-0,41%	0,10%	x
	-8,00%	x
2,30%	2,50%	EKO
2,30%	2,50%	EKO
1,60%	1,92%	EKO
	0,05%	EKO
-0,82%		EKO
		EKO
1,60%	1,92%	EKO
		EKO
		EKO
		EKO

Rozpočtové určení výnosu daní a přírážky k daním		2021	2022	2023	2024	2025	2020	2019	Správce
Výhled, schváleno v ZM 16.12.2019		Výhled	Výhled	Výhled	Výhled	Výhled	Rozpočet	Rozpočet	
Jednotka:									
Procento podílu na celostátním výnosu daní (skladba dle ukazatelů)									
Katastrální území - celá ČR	ha ²	7 668 878,8637	7 668 878,8637	7 668 878,8637	7 668 878,8637	7 668 878,8637	7 668 878,8637	7 667 306,6050	EKO
- UH	ha ²	2 125,6959	2 125,6959	2 125,6959	2 125,6959	2 125,6959	2 125,6959	2 125,6959	odkaz
- váha ukazatele	%	3,00%	3,00%	3,00%	3,00%	3,00%	3,00%	3,00%	EKO
Podíl ukazatele Katastr.území (k 1.1.předch.roku)	%	0,000832%	0,000832%	0,000832%	0,000832%	0,000832%	0,000832%	0,000832%	
Počet obyvatel - celá ČR	obyv.	10 650 000	10 674 000	10 697 000	10 717 000	10 717 000	10 649 800	10 610 055	odkaz
- UH (1.1. předch.roku)*	obyv.	25 212	25 212	25 212	25 212	25 212	25 212	25 215	EKO
- váha ukazatele	%	10,00%	10,00%	10,00%	10,00%	10,00%	10,00%	10,00%	EKO
Podíl ukazatele Počet obyvatel (k 1.1.předch.roku)	%	0,023673%	0,023620%	0,023569%	0,023525%	0,023525%	0,023674%	0,023765%	
Počet žáků MŠ+ZŠ - celá ČR	obyv.	1 257 832	1 257 832	1 257 832	1 257 832	1 257 832	1 257 832	1 245 043	odkaz
- UH	obyv.	3 498	3 498	3 498	3 498	3 498	3 495	3 462	odkaz
- váha ukazatele	%	9,00%	9,00%	9,00%	9,00%	9,00%	9,00%	9,00%	EKO
Podíl ukazatele žáků (k 1.1.předch.roku)	%	0,025029%	0,025029%	0,025029%	0,025029%	0,025029%	0,025007%	0,025026%	
Násobek postup.přechodů - celá ČR	násobek	17 783 500,00	17 783 500,00	17 783 500,00	17 783 500,00	17 783 500,00	17 783 500,00	17 691 100,00	EKO
- UH	násobek	28 883,69	28 883,69	28 883,69	28 883,69	28 883,69	28 883,69	28 887,14	EKO
- váha ukazatele	%	78,00%	78,00%	78,00%	78,00%	78,00%	78,00%	78,00%	EKO
Podíl ukaz.Násobek postupných přechodů	%	0,126686%	0,126686%	0,126686%	0,126686%	0,126686%	0,126686%	0,127363%	
Procento podílu UH na celostátním výnosu daní		0,176220%	0,176167%	0,176116%	0,176072%	0,176072%	0,176199%	0,176986%	
počet zaměstnanců - celá ČR	osoby	5 497 210	5 497 210	5 497 210	5 497 210	5 497 210	5 497 210	5 406 922	EKO
- UH	osoby	20 137	20 043	20 012	19 855	19 698	20 263	20 081	EKO
Podíl na rozdělení 1,5 % DPFO (nepočítá se do výše uveden	%	0,36631%	0,36460%	0,36404%	0,36118%	0,35833%	0,36861%	0,37139%	
Změna výnosu daní v působnosti města UH									
1111 - i) daň z provozovny	%	2,00%	2,00%	2,00%	2,00%	2,00%	2,00%	2,00%	EKO
1112 - g) daň z příjmu u OSVČ s bydlištěm v UH	%								
1122 - h) daň z příjmu obce	%	0,50%	0,50%	0,50%	0,50%	0,50%	0,50%	0,50%	
1511 - a) daň z nemovitostí	%								odkaz

Rozpočtové určení výnosu daní a přírážky k daním		2021	2022	2023	2024	2025	2020	2019	Správce
Výhled, schváleno v ZM 16.12.2019		Výhled	Výhled	Výhled	Výhled	Výhled	Rozpočet	Rozpočet	
Jednotka:									
Daňový výnos města UH									
1111 - c) daň z příjmu FO ze záv.činn.a fčních požitků	tis. Kč	94 880,0	98 040,0	100 540,0	102 510,0	104 690,0	91 500,0	90 000,0	
- i) daň z provozovny	tis. Kč	12 830,0	13 150,0	13 430,0	13 810,0	14 200,0	12 500,0	12 000,0	
1112 - e) daň z příjmu FO ostatní	tis. Kč	2 010,0	2 020,0	2 030,0	2 040,0	2 050,0	2 000,0	1 700,0	
- g) - podíl daně z příjmů FO s bydlištěm	tis. Kč								
1113 - d) daň z příjmu FO dle zvl. sazby (OSVČ) - z celkové výnosy	tis. Kč	8 160,0	8 300,0	8 450,0	8 600,0	8 750,0	8 000,0	8 000,0	
1121 - f) daň z příjmu právnické osoby	tis. Kč	76 640,0	77 500,0	77 730,0	77 960,0	78 530,0	76 000,0	72 500,0	
1122 - h) daň z příjmu obce	tis. Kč	22 110,0	22 220,0	22 330,0	22 440,0	22 550,0	22 000,0	21 887,1	
1211 - b) daň z přidané hodnoty	tis. Kč	179 570,0	181 960,0	184 380,0	186 840,0	189 380,0	177 000,0	175 000,0	
1511 - a) daň z nemovitostí	tis. Kč	28 532,5	28 532,5	28 532,5	28 532,5	28 532,5	28 532,5	28 532,5	
Celkový daňový výnos (mimo daň UH)	tis. Kč	402 622,5	409 502,5	415 092,5	420 292,5	426 132,5	395 532,5	387 732,5	
Výnos na 1 obyv.UH - sdílené daně	Kč/obyv.	15 099 Kč	15 377 Kč	15 603 Kč	15 813 Kč	16 048 Kč	14 813 Kč	14 498 Kč	x
- daň z nemovitostí	Kč/obyv.	1 152 Kč	1 152 Kč	1 152 Kč	1 152 Kč	1 152 Kč	1 152 Kč	1 152 Kč	x
- daň příjmů UH	Kč/obyv.	892 Kč	897 Kč	901 Kč	906 Kč	910 Kč	888 Kč	883 Kč	x

*) pro Rozpočtové určení daní jsou rozhodující údaje Českého statistického úřadu, který údaje zjišťuje jen na základě výsledků sčítání lidu. Tyto údaje jsou upravovány o počty narozených a zemřelých dle hlášení matričních úřadů a také o počty přistěhovalých a vystěhovalých přebíraných z



Místní poplatky (z.č. 565/1990 Sb.)

Místní poplatky (z.č. 565/1990 Sb.)		2021	2022	2023	2024	2025	2020	2019	Správce
Výhled, schváleno v ZM 16.12.2019		Výhled	Výhled	Výhled	Výhled	Výhled	Rozpočet	Rozpočet	
Jednotka									
A - uplatňované místní poplatky									
a) ze psů	až 1 500,-Kč/pes/rok	296,00	296,00	296,00	296,00	296,00	296,00	296,00	EKO
b) z pobytu	50 Kč (2020: 21) využitě lůžko/den	20,00	20,00	20,00	20,00	20,00	20,00		EKO
c) za užívání veř.prostranství (průměrná sazba za zábor)	až 10 Kč/m ² ; spec.záb.100 Kč/m ²	5,25	5,25	5,25	5,25	5,25	5,25	5,25	SŽP
e) z ubytovací kapacity (do 31.12.2019)	6,-Kč/využitě lůžko/den							4,00	EKO
f) za komunální odpad: shromažďování, sběr, třídění, odvoz (skut.nákl.min.roku)	až 250,-Kč/osoba/rok	250,00	250,00	250,00	250,00	250,00	250,00	250,00	EKO
	až 750,-Kč/osoba/rok	250,00	250,00	250,00	250,00	250,00	250,00	250,00	EKO
sleva: dítě narozené v daném roce	sleva celkové sazby [%]	-100%	-100%	-100%	-100%	-100%	-100%	-100%	ZM
dítě 1 až 18 let věku	sleva celkové sazby [%]	-100%	-100%	-100%	-100%	-100%	-100%	-100%	ZM
senior od 70 let výše	sleva celkové sazby [%]	-100%	-100%	-100%	-100%	-100%	-100%	-100%	ZM
osvobození a úlevy dle zákona	podíl z celkových předpisů	-2,1%	-2,1%	-2,1%	-2,1%	-2,1%	-2,1%	-2,1%	EKO
B - neuplatňované místní poplatky									
b) za lázeňský nebo rekreační pobyt (do 31.12.2019)	až 15,- Kč/osoba/den								EKO
d) ze vstupného	až 20% vybraného vstupného								EKO
e) za povol.vjezdu motor.vozidlem do vybraných míst	až 200 Kč/den (do 2017 20 Kč/den)								EKO
g) za zhodnocení stavebního pozemku (infrastruktura)	až rozdíl Kč/m ² s TI a bez TI								EKO

pozn.:

- §11, z.č. 565/1991 Sb. říká, že nebudou-li poplatky zaplacený včas nebo ve správné výši, vyměří obecní úřad poplatek platebním výměrem ... Včas nezaplacené nebo neodvedené poplatky nebo část těchto poplatků může obecní úřad zvýšit až na trojnásobek; toto zvýšení je příslušenstvím poplatku.
- město UH zvyšuje pozdní úhradu na dvojnásobek



Kapitálové příjmy (prodej majetku města)

Kapitálové příjmy (prodej majetku města)		2021	2022	2023	2024	2025
Výhled, schváleno v ZM 16.12.2019		Výhled	Výhled	Výhled	Výhled	Výhled
Jednotka						

2020	2019	Správce
Rozpočet	Rozpočet	

Stavby						
byty	kusy					
prodejní cena bytu	tis.Kč/byt	689,0	701,0	714,0	727,0	740,0
byty celkem	tis. Kč					
<i>pozn.: počet základních bytů, zůstávajících v majetku města</i>		<i>kusy</i>	656	656	656	656

		odkaz
675,0	660,0	SMM
656	656	

Pozemky						
pozemky PZ Průmyslová	m ²					
- prodejní cena pozemku	Kč/m ²	530	535	550	560	560
PZ Průmyslová	tis. Kč					
dosud nespecifikované pozemky	m ²	1 000	1 000	1 000	1 000	1 000
- průměrná prodejní cena pozemku	Kč/m ²	578,5	588,9	599,5	610,3	621,3
nespecifikované pozemky	tis. Kč	578,5	588,9	599,5	610,3	621,3

		SMM
525		SMM
1 000	1 000	SMM
567,2	554,4	SMM
567,2	554,4	

Kapitálové příjmy celkem	tis. Kč	578,5	588,9	599,5	610,3	621,3
---------------------------------	----------------	--------------	--------------	--------------	--------------	--------------

567,2	554,4
--------------	--------------

Kapitálové výdaje města

Kapitálové výdaje města		2021	2022	2023	2024	2025
Výchled, schváleno v ZM 16.12.2019		Výchled	Výchled	Výchled	Výchled	Výchled
Jednotka						
CELKOVÉ OBJEMY NAVRŽENÉ DO ROZPOČTU						
(I) Příprava na rozvoj města	tis. Kč	5 031,0	5 054,9	5 078,9	5 103,4	5 128,0
(II) Investice na zajištění provozu města	tis. Kč	3 615,6	4 593,3	3 657,1	4 210,1	3 731,1
(III) Investiční akce s víceletým financováním (schválené k realizaci z toho dotace)	tis. Kč	8 076,0	8 076,0	8 076,0	8 076,0	8 076,0
(IV) Rezerva na spolufin. dotační akcí a náklady na nové úvěry (z toho dotace)	tis. Kč	13 530,0	13 630,0	13 730,0	13 830,0	13 930,0
(V) ostatní akce k realizaci ze Zásobníku: celkem	tis. Kč	15 400,0	9 100,0	15 600,0	5 600,0	600,0
z toho dotace	tis. Kč	-2 000,0				0,0
CELKEM investiční výdaje Rozpočt. výhledu	tis. Kč	45 652,6	40 454,2	46 142,0	36 819,5	31 465,1
z toho: dotace	tis. Kč	-2 000,0				0,0
podíl města	tis. Kč	43 652,6	40 454,2	46 142,0	36 819,5	31 465,1

2020	2019	Správce
Rozpočet	Rozpočet	
5 004,6	4 974,5	odkaz
4 035,1	3 517,9	odkaz
141 134,7	41 979,9	odkaz
-21 549,7	-16 669,4	odkaz
13 420,0	16 800,0	odkaz
23 505,0	44 750,0	odkaz
187 099,4	112 022,3	
-21 549,7	-16 669,4	
165 549,7	95 352,9	

(I) Příprava na rozvoj města						
Program Regenerace MPZ (běžný výdaj)*	tis. Kč	1 700,0	1 700,0	1 700,0	1 700,0	1 700,0
Studie, záměry a plány města (běžný výdaj)	tis. Kč	477,8	481,2	484,7	488,2	491,7
PD na rozvojové programy ÚMA	tis. Kč	308,2	310,4	312,6	314,9	317,2
PD na drobné činnosti v dopravě	tis. Kč	308,2	310,4	312,6	314,9	317,2
PD na drobné investice	tis. Kč	513,7	517,4	521,1	524,9	528,7
Metropol.sít' - shodné s příjmy z nájmu	tis. Kč	461,6	464,9	468,2	471,6	475,0
Výkupy pozemků	tis. Kč	1 261,5	1 270,6	1 279,7	1 288,9	1 298,2
Celkem	tis. Kč	5 031,0	5 054,9	5 078,9	5 103,4	5 128,0

1 700,0	1 700,0	ÚMA
474,0	469,7	ÚMA
305,8	303,0	ÚMA
305,8	303,0	SMM
509,6	505,0	OIN
457,9	453,7	odkaz
1 251,5	1 240,1	SMM
5 004,6	4 974,5	

*stejnou částku poskytne také stát (podíl města je povinný)

(II) Investice na zajištění provozu města						
Vodovod, kanalizace, ČOV - dle zákona	tis. Kč	800,0	800,0	800,0	800,0	800,0
Vozový park MěÚ (obměna 2 aut/rok; MěÚ má 12 aut)	tis. Kč	778,7	784,3	789,9	795,6	801,3
- prodej starých vozidel (11% ceny obměny)	tis. Kč	-85,7	-86,3	-86,9	-87,5	-88,1
Vozový park JSDH (obměna; mají 6 aut celkem)	tis. Kč	389,0	392,0	395,0	398,0	401,0
- prodej starých vozidel (3,5% ceny obměny)	tis. Kč	-13,6	-13,7	-13,8	-13,9	-14,0
Vozový park MP (obměna; MP má celkem 3 auta)	tis. Kč		475,0		500,0	
- prodej starých vozidel (11% ceny obměny)	tis. Kč		-52,3		-55,0	
Výpočetní technika (obměna po 4 letech)	tis. Kč	1 528,3	1 539,3	1 550,4	1 561,6	1 572,8
Technika pro nové volební období (pro členy ZM na 4 roky)	tis. Kč		450,0			
Aquapark (od 2016 není nájem = obměna technologií z rozpočtu p.o.)						
Nákup uměleckých děl	tis. Kč	98,7	99,4	100,1	100,8	101,5
Charitat. akce - dražby uměleckých předmětů	tis. Kč	20,9	21,3	21,7	22,1	22,5
Malířské sympozium - nákup uměleckých děl městem	dle statusu		32,0		32,0	32,0
Slovácké muzeum (2014) - Cena V. Boučka (sbírková činnost)	tis. Kč					
Příspěvek ČSAD na nákup autobusu MHD	tis. Kč					
Celkem (sníženo o prodeje starých vozidel)	tis. Kč	3 516,3	4 441,0	3 556,4	4 053,7	3 629,0

750,0	750,0	odkaz
772,5	765,5	SMM
-85,0	-84,2	SMM
386,0	383,0	ÚKS
-13,5	-13,4	ÚKS
460,0		MP
-50,6		MP
1 516,2	1 502,4	OSI
		OSI
		KŠS
97,9	97,0	ÚKS
20,5	20,0	ÚKS
32,0		ÚKS
přes FoKul	přes FoKul	odkaz
		SMM
3 886,0	3 420,3	

Kapitálové výdaje města		2021	2022	2023	2024	2025
Výhled, schváleno v ZM 16.12.2019		Výhled	Výhled	Výhled	Výhled	Výhled

2020	2019	Správce
Rozpočet	Rozpočet	

(III) Investiční akce s víceletým financováním (schválené k realizaci)						
akce jsou uvedeny jako samostatná příloha						
Celkem akce s víceletým financováním	tis. Kč	8 076,0	8 076,0	8 076,0	8 076,0	8 076,0
z toho dotace	tis. Kč					

141 134,7	41 979,9	odkaz
-21 549,7	-16 669,4	odkaz

(IV) Rezerva na spolufin. dotační akci a náklady na nové úvěry (investiční)						
Úroky z nového úvěru na investiční rozvoj města	tis. Kč					
Rezerva na spolufinanc.dotačních projektů	tis. Kč	13 530,0	13 630,0	13 730,0	13 830,0	13 930,0
Celkem	tis. Kč	13 530,0	13 630,0	13 730,0	13 830,0	13 930,0

		odkaz
13 420,0	16 800,0	
13 420,0	16 800,0	

(V) Rozvojové investice - rozklad v "Zásobníku"						
A) akce k realizaci: základní (sníženo o dotace)	tis. Kč	30 252,6	31 354,2	30 542,0	31 219,5	30 865,1
ostatní (celkové náklady)	tis. Kč	15 400,0	9 100,0	15 600,0	5 600,0	600,0
z toho dotace (bez rozlišení roků)	tis. Kč	-2 000,0				0,0
B) akce k přípravě na realizaci (hotová PD, možnost dotace)	tis. Kč	438 031,0	410 847,0	175 911,0	39 021,0	23 501,0
z toho dotace (bez rozlišení roků)	tis. Kč					
C) akce k evidenci v zásobníku (malá pravděpodobnost realiz.)	tis. Kč	317 240,0	184 774,0	110 990,0	593 180,0	202 000,0
z toho dotace (bez rozlišení roků)	tis. Kč					
D) akce k vyřazení ze sledování	tis. Kč	62 400,0	27 800,0	16 500,0	16 520,0	
z toho dotace (bez rozlišení roků)	tis. Kč					
Celkem	tis. Kč	831 071,0	632 521,0	319 001,0	654 321,0	226 101,0

142 044,7	50 602,9	odkaz
23 505,0	44 750,0	odkaz
		odkaz
85 051,0	61 551,0	odkaz
	-236 660,0	odkaz
105 895,0	107 855,0	odkaz
	-119 286,0	odkaz
76 650,0	70 013,4	odkaz
	-25 437,9	odkaz
291 101,0	-97 214,5	

NEZAŘAZENO - z důvodu nedostatku peněžních prostředků						
(I) Příprava na rozvoj města	tis. Kč					
(II) Investice na zajištění provozu města	tis. Kč					
(III) Investiční akce s víceletým financováním (schválené k realizaci)	tis. Kč					
4. Zásobník investic	tis. Kč	755 271,0	595 621,0	286 901,0	632 201,0	225 501,0
(IV) Rezerva na spolufin. dotační akci a náklady na nové úvěry (investiční)	tis. Kč					
Celkem	tis. Kč		595 621,0	286 901,0	632 201,0	225 501,0

190 946,0	-186 540,0	
190 946,0	-186 540,0	



Kapitálové výdaje města Výhled, schváleno v ZM 16.12.2019	2021 Výhled	2022 Výhled	2023 Výhled	2024 Výhled	2025 Výhled	2020 Rozpočet	2019 Rozpočet	Správce
Jednotka								

Kapitálové výdaje - schválené akce s víceletým financováním

Pozn.: aktuální změny jsou podbarveny

Kapitálové výdaje - schválené akce s víceletým financováním		2021	2022	2023	2024	2025	2020	2019	Správce
Výhled, schváleno v ZM 16.12.2019		Výhled	Výhled	Výhled	Výhled	Výhled	Rozpočet	Rozpočet	
(III) Investiční akce s víceletým financováním (schválené k realizaci)									
(schválení je nutné z důvodu prokázání souhlasu s realizací při uzavírání smluv o dílo a nastavení financování v rozpočtovém výhledu)									
3.1. Akce s očekávanou dotací (evidence v době, kdy není současně schvalován rozpočet na daný rok)									
Na základě rozhodnutí příslušných orgánů města jsou v souladu se směrnicí tajemníka č. 9/2011 o Řízení dotačních projektů schváleny Projektové listy (interní dokumenty, které formalizují existenci projektu, definují přípravné a realizační týmy, které v čele s jejich manažerem zodpovídají za naplnění požadavků spojených s přípravou a realizací projektu). Následně je útvarem ÚMA podána žádost o poskytnutí dotace. Pozn.: po schválení dotace je zde akce ponechána jen je-li víceletá (jednoleté jsou zařazeny přímo do rozpočtu běžného roku).									
	tis. Kč								
Dotační akce celkem	tis. Kč						73 100,9	19 902,4	x
z toho dotace	tis. Kč						-21 549,7	-16 669,4	x
3.2. Akce realizované po dobu více let - plně z rozpočtu města (evidence v době, kdy není současně schvalován rozpočet na daný rok)									
	tis. Kč								OIN
Akce financované městem v plné výši	tis. Kč						37 595,4	22 077,5	x
3.3. Jednoleté akce - přesuny v letech plně z rozpočtu města (evidence v době, kdy není současně schvalován rozpočet na daný rok)									
	tis. Kč								
Akce financované městem v plné výši	tis. Kč						13 449,0	0,0	x

Kapitálové výdaje - schválené akce s víceletým financováním		2021	2022	2023	2024	2025	2020	2019	Správce
Výhled, schváleno v ZM 16.12.2019		Výhled	Výhled	Výhled	Výhled	Výhled	Rozpočet	Rozpočet	
Jednotka									
3.4.- Místní komise									
Pro potřeby místních částí je vyčleněna část finančních prostředků, získaná z očekávaného výběru daně z nemovitostí. Návrhy za jednotlivé městské části budou předkládat příslušné místní komise (do doby jejich rozhodnutí jsou prostředky uloženy v "rezervě"):									
Místní komise Mařatice - přiděl	tis. Kč	3 751,0	3 751,0	3 751,0	3 751,0	3 751,0	3 751,0	3 691,0	EKO
převod odborům na realizaci	tis. Kč							-1 600,0	
vyúčtování akce realizované odborem (vratky komisi)	tis. Kč								SMM
přesun nedočerpané rezervy do dalšího roku	tis. Kč						3 505,6	-2 091,0	EKO
zůstatek rezervy		3 751,0	3 751,0	3 751,0	3 751,0	3 751,0	7 256,6		
Místní komise Štěpnice (vč.Mojmíru) - přiděl	tis. Kč	1 356,0	1 356,0	1 356,0	1 356,0	1 356,0	1 356,0	1 384,0	EKO
převod odborům na realizaci	tis. Kč							-1 750,0	
vyúčtování akce realizované odborem (vratky komisi)	tis. Kč								SMM
přesun nedočerpané rezervy do dalšího roku	tis. Kč						168,8	366,0	EKO
zůstatek rezervy		1 356,0	1 356,0	1 356,0	1 356,0	1 356,0	1 524,8		
Místní komise Jarošov - přiděl	tis. Kč	1 178,0	1 178,0	1 178,0	1 178,0	1 178,0	1 178,0	1 179,0	EKO
převod odborům na realizaci	tis. Kč								
přesun nedočerpané rezervy do dalšího roku	tis. Kč						2 210,3	-1 179,0	EKO
zůstatek rezervy		1 178,0	1 178,0	1 178,0	1 178,0	1 178,0	3 388,3		
Místní komise Sady - přiděl	tis. Kč	872,0	872,0	872,0	872,0	872,0	872,0	853,0	EKO
převod odborům na realizaci	tis. Kč							-423,2	
vyúčtování akce realizované odborem (vratky komisi)	tis. Kč							176,4	SMM
přesun nedočerpané rezervy do dalšího roku	tis. Kč						1 774,0	-606,2	EKO
zůstatek rezervy		872,0	872,0	872,0	872,0	872,0	2 646,0		
Místní komise Míkovice - přiděl	tis. Kč	457,0	457,0	457,0	457,0	457,0	457,0	452,0	EKO
převod odborům na realizaci	tis. Kč							-523,0	
přesun nedočerpané rezervy do dalšího roku	tis. Kč						595,7	71,0	EKO
zůstatek rezervy		457,0	457,0	457,0	457,0	457,0	1 052,7		
Místní komise Věsky - přiděl	tis. Kč	348,0	348,0	348,0	348,0	348,0	348,0	343,0	EKO
převod odborům na realizaci	tis. Kč							-188,3	
vyúčtování akce realizované odborem (vratky komisi)	tis. Kč								SMM
přesun nedočerpané rezervy do dalšího roku	tis. Kč						546,0	-154,7	EKO
zůstatek rezervy		348,0	348,0	348,0	348,0	348,0	894,0		
Místní komise Rybárny - přiděl	tis. Kč	114,0	114,0	114,0	114,0	114,0	114,0	113,0	EKO
převod odborům na realizaci	tis. Kč								
přesun nedočerpané rezervy do dalšího roku	tis. Kč						113,0	-113,0	EKO
zůstatek rezervy		114,0	114,0	114,0	114,0	114,0	227,0		
Místní komise celkem - zůstatek rezerv	tis. Kč	8 076,0	8 076,0	8 076,0	8 076,0	8 076,0	16 989,4		x
CELKEM investiční náklady	tis. Kč	8 076,0	8 076,0	8 076,0	8 076,0	8 076,0	141 134,7	41 979,9	
z toho dotace	tis. Kč						-21 549,7	-16 669,4	
podíl města	tis. Kč	8 076,0	8 076,0	8 076,0	8 076,0	8 076,0	119 585,0	25 310,5	

Daně placené městem

Daně placené městem		2021	2022	2023	2024	2025	2020	2019	Správce
Výhled, schváleno v ZM 16.12.2019		Výhled	Výhled	Výhled	Výhled	Výhled	Rozpočet	Rozpočet	
	Jednotka								
Daň z příjmů právnických osob - výdaj	tis. Kč	22 110,0	22 220,0	22 330,0	22 440,0	22 550,0	22 000,0	21 887,1	odkaz
- uplatnění (příjem RUD)	tis. Kč	-22 110,0	-22 220,0	-22 330,0	-22 440,0	-22 550,0	-22 000,0	-21 887,1	odkaz
DPH - odvod (rozklad uveden v samostatné příloze)	tis. Kč	8 820,1	8 932,8	9 025,1	9 124,5	9 304,2	8 855,3	8 778,6	odkaz
- uplatnění (rozklad uveden v samostatné příloze)	tis. Kč	-3 294,6	-3 342,2	-3 371,6	-3 408,4	-3 511,9	-3 227,6	-3 160,6	odkaz
Daň z nabytí nemovitých věcí - bytové hospodářství	tis. Kč								EKO výpočet
- nebytové hospodářství	tis. Kč								EKO výpočet
- pozemky	tis. Kč	50,5	50,8	50,8	51,6	51,9	49,9	89,5	odkaz
Daň z nemovitých věcí (rozklad uveden v samostatné příloze)	tis. Kč	294,0	294,0	294,0	294,0	294,0	294,0	294,0	odkaz
Daně placené městem celkem (sníženo o uplatnění dle zákona)		5 870,0	5 935,4	5 998,3	6 061,7	6 138,2	5 971,6	6 001,5	



DPH - Daň z přidané hodnoty (uvedeny pouze velké částky běžného provozu)

DPH - Daň z přidané hodnoty (uvedeny pouze velké částky běžného provozu)		2021	2022	2023	2024	2025
Výhled, schváleno v ZM 16.12.2019	Jednotka	Výhled	Výhled	Výhled	Výhled	Výhled

2020	2019	Správce
Rožpočet	Rožpočet	

A - daň na výstupu (odvod DPH z příjmů města)						
Kněžpolský les	tis. Kč	-210,1	-213,9	-217,7	-221,7	-225,7
Vodovod a kanalizace (pro SVK)	tis. Kč	-20,8	-20,8	-20,8	-20,8	-20,8
Vzdělávací zóna - školy	tis. Kč	-649,3	-649,3	-649,3	-649,3	-649,3
Budova kino Hvězda (do 2020 kvůli DPH ze stavby)	tis. Kč					
Kulturní památky - nájemné a služby	tis. Kč	-1 493,2	-1 515,4	-1 537,2	-1 559,4	-1 581,9
Jarmarky	tis. Kč	-255,0	-259,6	-264,3	-269,0	-273,8
sportovní majetek - nemovitosti	tis. Kč	-93,4	-93,4	-93,4	-93,4	-93,4
sportovní majetek - vybavení	tis. Kč	-17,4	-17,4	-17,4	-17,4	-17,4
Chata Vyškovec	tis. Kč	-4,2	-4,2	-4,3	-4,3	-4,4
Domovní kotelny 5 ks (CZT)	tis. Kč	-25,5	-25,5	-25,5	-25,5	-25,5
bytové hospodářství - energie	tis. Kč	-2 452,0	-2 487,1	-2 506,3	-2 529,5	-2 616,7
nebytové hospodářství - služby	tis. Kč	-567,6	-575,7	-580,6	-587,5	-608,1
nebytové hospodářství - nájemné	tis. Kč	-2 158,3	-2 187,9	-2 216,9	-2 246,3	-2 276,1
Sloupy veřejného osvětlení	tis. Kč	-13,9	-12,1	-10,4	-8,7	-8,7
Smuteční síň	tis. Kč	-36,4	-36,9	-37,4	-37,9	-38,4
Sociální zařízení ul. Hradební	tis. Kč	-52,1	-53,1	-54,0	-55,0	-56,0
Pozemky - drobné pronájmy	tis. Kč	-576,7	-582,8	-588,3	-594,0	-599,6
Pult centrální ochrany	tis. Kč	-38,3	-38,9	-39,6	-40,4	-41,1
Radnice (chodba) nápojový automat dopravní agentury	tis. Kč	-0,5	-0,5	-0,5	-0,5	-0,5
Různé - věcná břemena	tis. Kč	-155,4	-158,2	-161,1	-164,0	-166,9
Celkem městem odvedená DPH		-8 820,1	-8 932,8	-9 025,1	-9 124,5	-9 304,2

-204,2	-243,6	EKO
-20,8	-23,8	EKO
-649,3	-649,3	EKO
-157,2	-157,2	EKO
-1 467,6	-902,9	EKO
-250,0	-252,9	EKO
-93,4		EKO
-17,4	-17,4	EKO
-4,1	-4,0	EKO
-25,5	-86,3	EKO
-2 428,2	-2 342,7	EKO
-552,7	-549,6	EKO
-2 122,8	-2 184,5	EKO
-15,6	-17,4	EKO
-35,8	-35,2	EKO
-51,1	-60,2	EKO
-569,2	-563,3	EKO
-37,5	-36,9	EKO
-0,5	-0,7	EKO
-152,4	-650,8	EKO
-8 855,3	-8 778,6	

B - daň na vstupu (uplatnění DPH z výdajů města)						
za služby k nájmu: vzdělávací zóna (přes EDUHA)	tis. Kč	640,8	645,5	650,1	654,7	659,5
jarmarky	tis. Kč	98,0	98,7	99,4	100,1	100,8
chata Vyškovec	tis. Kč	22,5	22,9	23,2	23,6	24,0
energie k nájmu: kulturní památky	tis. Kč	197,3	202,2	205,6	209,8	218,0
vzdělávací zóna	tis. Kč	162,9	165,9	167,8	170,6	175,8
sociální zařízení Hradební	tis. Kč	12,8	13,2	13,4	13,8	14,2
bytové hospod. - voda a teplo	tis. Kč	1 515,2	1 537,4	1 548,1	1 561,2	1 622,2
- elektrika a plyn	tis. Kč	97,3	100,4	102,9	106,2	109,7
nebytové hospod. - voda a teplo	tis. Kč	386,7	391,1	393,5	396,7	411,8
- elektrika a plyn	tis. Kč	161,2	165,0	167,6	171,5	175,9
Celkem městem uplatňovaná DPH		3 294,6	3 342,2	3 371,6	3 408,4	3 511,9

635,3	631,2	EKO
97,2	109,2	EKO
21,6	21,0	EKO
183,7	179,3	EKO
157,9	150,2	EKO
12,0	38,2	EKO
1 501,3	1 439,9	EKO
85,9	84,3	EKO
379,1	365,8	EKO
153,6	141,5	EKO
3 227,6	3 160,6	



Koeficienty daní z nemovitých věcí

Koeficienty daní z nemovitých věcí	2021	2022	2023	2024	2025
Výhled, schváleno v ZM 16 Jednotka	Výhled	Výhled	Výhled	Výhled	Výhled

2020	2019	Správce
Rozpočet	Rozpočet	

A - Koeficient dle velikosti obce

Dle z.č. 338/1992 Sb., o dani z nemovitostí je město UH v kategorii 25 až 50 tis. obyvatel, v níž je zákonem stanovený koeficient 2,5. Obec může vydat OZV, jíž zvýší zákonný koeficient o 1 nebo sníží o 3 kategorie. Pro město UH jsou tedy přípustné koeficienty:

3,5 (zvýšený)

2,5 (základní)

2,0 (snížený o 1 kategorii)

1,6 (snížený o 2 kategorie)

1,4 (snížený o 3 kategorie)

Pozemky (mimo pozemky zastavěné stavbami, lesy ochranné a lesy zvláštního určení, vodní plochy mimo chov ryb, pozemky pro obranu státu)

Stavební	UH střed	3,5	3,5	3,5	3,5	3,5
Mařatice		3,5	3,5	3,5	3,5	3,5
Jarošov		2,5	2,5	2,5	2,5	2,5
Míkovice		2,5	2,5	2,5	2,5	2,5
Sady		2,5	2,5	2,5	2,5	2,5
Věsky		2,5	2,5	2,5	2,5	2,5

3,5	3,5	EKO
3,5	3,5	EKO
2,5	2,5	EKO
2,5	2,5	EKO
2,5	2,5	EKO
2,5	2,5	EKO

sazby daně dle zákona (krát koef.obce)

- a) orná půda, chmelnice, vinice, zahrady, ovocné sady = 0,75 % průměrné ceny půdy stanovené Vyhl.MZ CR 613/1992 Sb.
- b) trvalé travní porosty, hosp.lesy a rybníky s intenz.a prům.chovem ryb = 0,25 % prům.ceny půdy
- c) zastavěné plochy a nádvoří = 0,20 Kč/m²
- d) stavební pozemky = 2,00 Kč/m²
- e) ostatní plochy, pokud jsou předmětem daně = 0,20 Kč/m²

Stavby (mimo vlastnictví státu, obce na svém k.ú., kraje na svém území, konzulátů, církví, sdružení občanů, bydlení a rekreace občanů ZTP, školy, kult.památky, pro přepravu MHD, změna syst.vytápění-5let, stavby pronajaté obci atd.)

Obytné domy	UH střed	3,5	3,5	3,5	3,5	3,5
Mařatice		3,5	3,5	3,5	3,5	3,5
Jarošov		2,5	2,5	2,5	2,5	2,5
Míkovice		2,5	2,5	2,5	2,5	2,5
Sady		2,5	2,5	2,5	2,5	2,5
Věsky		2,5	2,5	2,5	2,5	2,5
Ostatní	celé město	3,5	3,5	3,5	3,5	3,5

3,5	3,5	EKO
3,5	3,5	EKO
2,5	2,5	EKO
2,5	2,5	EKO
2,5	2,5	EKO
2,5	2,5	EKO
3,5	3,5	EKO

sazby daně dle zákona (krát koef.obce)

- a) obytné domy = 2 Kč/m² zastavěné plochy + 0,75 Kč za každé další nadzemní podlaží
- b) stavby a domy pro individuální rekreaci 6 Kč/m² + 0,75 Kč za každé další nadzemní podlaží
- c) sloužících pro zemědělskou prvovýrobu, pro lesní a vodní hospodářství = 2 Kč za 1 m²
- d) sloužících pro průmysl, stavebnictví, dopravu, energetiku a ostatní zemědělskou výrobu = 10 Kč za 1 m²
- e) sloužících pro ostatní podnikatelskou činnost = 10 Kč za 1 m²
- f) garáže vystavěné odděleně od bytových domů 8 Kč za 1 m²

Koeficienty daní z nemovitých věcí Výhled, schváleno v ZM 16 Jednotka	2021	2022	2023	2024	2025
	Výhled	Výhled	Výhled	Výhled	Výhled

2020	2019	Správce
Rozpočet	Rozpočet	

B - Místní koeficient

Obec může obecně závaznou vyhláškou pro všechny nemovitosti na území celé obce stanovit jeden místní koeficient ve výši **2, 3, 4 nebo 5**. Tímto koeficientem se vynásobí daňová povinnost poplatníka za jednotlivé druhy pozemků (s výjimkou pozemků typu orné půdy, chmelnic, vinic, zahrad, ovocných sadů a trvalých travních porostů), staveb, samostatných nebytových prostorů a za byty, popřípadě jejich soubory.

Místní koeficient	2	2	2	2	2
-------------------	---	---	---	---	---

2	2	EKO
---	---	-----

C - očekávaný stavební rozvoj (změna stavu)

Pozemky (změna dle vývoje výstavby)	0,0%	0,0%	0,0%	0,0%	0,0%
Stavby (nová výstavba a "bourání" stávající)	0,0%	0,0%	0,0%	0,0%	0,0%

0,0%	0,0%
0,0%	0,0%

Příjem daně z nemovitostí						
Pozemky	Jarošov	362,9	362,9	362,9	362,9	362,9
	Míkovice	227,0	227,0	227,0	227,0	227,0
	Vésky	306,4	306,4	306,4	306,4	306,4
	Sady	173,8	173,8	173,8	173,8	173,8
	Mařatice	678,0	678,0	678,0	678,0	678,0
	UH střed Štěpnice+Mojmír	70,0	70,0	70,0	70,0	70,0
	Rybárny ostatní	15,0 147,9	15,0 147,9	15,0 147,9	15,0 147,9	15,0 147,9
Stavby	Jarošov	2 319,2	2 319,2	2 319,2	2 319,2	2 319,2
	Míkovice	609,0	609,0	609,0	609,0	609,0
	Vésky	472,6	472,6	472,6	472,6	472,6
	Sady	2 291,4	2 291,4	2 291,4	2 291,4	2 291,4
	Mařatice	9 673,6	9 673,6	9 673,6	9 673,6	9 673,6
	UH střed Štěpnice+Mojmír	3 250,0	3 250,0	3 250,0	3 250,0	3 250,0
	Rybárny ostatní	215,0 7 720,8	215,0 7 720,8	215,0 7 720,8	215,0 7 720,8	215,0 7 720,8
Celkem	28 532,5	28 532,5	28 532,5	28 532,5	28 532,5	

362,9	362,9	x
227,0	227,0	x
306,4	306,4	x
173,8	173,8	x
678,0	678,0	x
70,0	70,0	x
15,0	15,0	x
147,9	147,9	x
2 319,2	2 319,2	x
609,0	609,0	x
472,6	472,6	x
2 291,4	2 291,4	x
9 673,6	9 673,6	x
3 250,0	3 250,0	x
215,0	215,0	x
7 720,8	7 720,8	x
28 532,5	28 532,5	x



Závazky z úvěrů přijatých městem

Závazky z úvěrů přijatých městem		2021	2022	2023	2024	2025	2026	2027	2020	2019	Správce
Výhled, schváleno v ZM 16.12.2019 Jednotka		Výhled	Výhled	Výhled	Výhled				Rožpočet	Rožpočet	
A - AKTUÁLNÍ DLUHOVÁ SLUŽBA MĚSTA											
UniCredit 2010-2027	jistina	11 470,6	11 470,6	11 470,6	11 470,6	11 470,6	11 470,6	8 602,8	11 470,6	11 470,6	EKO
	úroky (sazba p.a.)	5,84%	5,84%	5,84%	5,84%	5,84%	5,84%	5,84%	5,84%	5,84%	
	úroky (úhrada v tis. Kč)	4 354,2	3 684,3	3 014,5	2 344,6	1 674,7	1 004,8	376,8	5 024,1	5 694,0	EKO
	zůstatek jistiny k 31.12.	65 955,8	54 485,2	43 014,6	31 544,0	20 073,4	8 602,8	0,0	77 426,4	88 897,0	EKO
Komerční banka 2004-2024	jistina	1 240,0	1 240,0	1 240,0	60,0				1 240,0	1 240,0	EKO
	úroky (sazba p.a.)	2,20%	2,40%	2,60%	2,80%				2,40%	2,50%	
	úroky (úhrada v tis. Kč)	76,3	53,5	25,7	1,3				113,0	148,8	EKO
	zůstatek jistiny k 31.12.	2 540,0	1 300,0	60,0	0,0				3 780,0	5 020,0	EKO
Česká spořitelna 2008-2019	jistina									18 180,0	EKO
	úroky (sazba p.a.)									3,89%	
	úroky (úhrada v tis. Kč)									530,4	EKO
	zůstatek jistiny k 31.12.									0,0	EKO
Česká spořitelna 2017-2022	jistina	20 000,0	20 000,0						20 000,0	20 000,0	EKO
	úroky (sazba p.a.)	0,49%	0,49%						0,49%	0,49%	
	úroky (úhrada v tis. Kč)	171,5	73,5						269,5	367,5	EKO
	zůstatek jistiny k 31.12.	20 000,0	0,0						40 000,0	60 000,0	EKO
Dluhová služba schválená	zůstatek jistiny k 31.12.	88 495,8	55 785,2	43 074,6	31 544,0	20 073,4	8 602,8	0,0	121 206,4	153 917,0	
	očekávané úroky do splatnosti úvěrů	12 180,2	8 442,4	5 402,2	3 056,3	1 381,6	376,8	376,8	16 610,7	16 610,7	
	Celkové dluhy schválené	100 676,0	64 227,6	48 476,8	34 600,3	21 455,0	8 979,6	376,8	137 817,1	170 527,7	
B - POTŘEBNÉ NOVÉ ÚVĚRY na kapitálové výdaje a vyrovnání schodku rozpočtu											
Úvěr na vyrovnání schodků rozpočtu	poskytnutí úvěru (na 8 let)										x
	splátka úvěru - jistina										EKO
	- úroky (p.a.)	2,35%	2,35%	2,35%	2,35%	2,35%	2,35%	2,35%	2,35%	2,35%	
	- úroky (tis.Kč)										EKO
	zůstatek jistiny k 31.12.	0,0	0,0	0,0	0,0	0,0	0,0	0,0	0,0	0,0	EKO

Závazky z úvěrů přijatých městem Výhled, schváleno v ZM 16.12.2019 Jednotka	2021 Výhled	2022 Výhled	2023 Výhled	2024 Výhled	2025	2026	2027	2020 Rožpočet	2019 Rožpočet	Správce
---	----------------	----------------	----------------	----------------	------	------	------	------------------	------------------	---------

REKAPITULACE											
Dluhová služba k 1.1.	celkové dluhy na začátku roku	-137 817,1	-100 676,0	-64 227,6	-48 476,8	-34 600,3	-21 455,0	-8 979,6	-170 527,7	-221 418,3	
Čerpání nových (neschválených) úvěrů v průběhu roku											
Plánovaná úhrada dluhů	jistiny	32 710,6	32 710,6	12 710,6	11 530,6	11 470,6	11 470,6	8 602,8	32 710,6	50 890,6	
(v daném roce)	úroky	4 602,0	3 811,3	3 040,2	2 345,9	1 674,7	1 004,8	376,8		6 740,7	
	celkem	37 312,6	36 521,9	15 750,8	13 876,5	13 145,3	12 475,4	8 979,6	32 710,6	57 631,3	
Dluhová služba k 31.12.	zůstatek jistiny k 31.12.	-88 495,8	-55 785,2	-43 074,6	-31 544,0	-20 073,4	-8 602,8	0,0	-121 206,4	-153 917,0	
	úroky k 31.12. (do splatnosti úvěru)	-12 180,2	-8 442,4	-5 402,2	-3 056,3	-1 381,6	-376,8	-376,8	-16 610,7	-16 610,7	
	Celkové dluhy ke konci roku	-100 676,0	-64 227,6	-48 476,8	-34 600,3	-21 455,0	-8 979,6	-376,8	-137 817,1	-170 527,7	



Závazky z uzavřených dlouhodobých smluv a dohod (ne za členství - je samostatně)

Závazky z uzavřených dlouhodobých smluv a dohod (ne za členství - je samostatně)		2021	2022	2023	2024	2025	2020	2019	Správce
Výhled, schváleno v ZM 16.12.2019		Výhled	Výhled	Výhled	Výhled	Výhled	Rozpočet	Rozpočet	
	Jednotka								
Partnerství, o.p.s. (vinařské stezky)	tis. Kč	5,0	5,0	5,0	5,0	5,0	5,0	5,0	SMM
MHD: základní příspěvek Zl.kraji na doprav.obslužnost	Kč/obyvatel	113,0	114,0	115,0	116,0	117,0	112,0	111,0	SMM
MHD: příspěvek Zl. Kraji na KORIS (veř.doprava) - komplex.odbavov	tis. Kč	110,0	110,0	110,0	110,0	110,0	110,0	110,0	SMM
MHD: příspěvek Zl. kraji na ztrátu linky Mařatice a Jarošov	tis. Kč	2 609,0	2 656,0	2 704,0	2 753,0	2 803,0	2 558,0	2 500,0	SMM
MHD: bezplatně osoby >70 let; školní bus (příspěvek ČSAD)	tis. Kč	2 504,0	2 549,0	2 595,0	2 642,0	2 690,0	2 455,0	2 400,0	SMM
Muzeum totality (provoz) - memorandum se státem a ZK	tis. Kč			600,0	604,3	608,7			SMM
Audit města	tis. Kč	125,5	126,4	127,3	128,2	129,1	124,5	123,4	ÚIA
GDPR, benchmarking, setkání auditů Moravy	tis. Kč	94,8	95,5	96,2	96,9	97,6	94,0	102,1	ÚIA
Jednotná digitální mapa	Kč/obyvatel	3,80	3,80	3,80	3,80	3,80	3,74	3,70	OSI
J.D.Production, s.r.o. - televizní pořad		2 604,8	2 651,7	2 699,4	2 748,0	2 797,5	2 553,7	2 506,1	ÚKS
Synot - využití emblému vinného sklepa (Sl.slavnosti = 1 Kč)	tis. Kč	0,0	0,0	0,0	0,0	0,0	0,0	0,0	KŠS
Licence Ochranný svaz autorský - místní rozhlas	tis. Kč	58,7	59,8	60,9	62,0	63,1	57,5	55,1	ÚKS
Licence OSA a Intergram - smuteční obřady	tis. Kč	29,4	29,9	30,4	30,9	31,5	28,8	25,1	SMM
licence Ochranný svaz autorský - "rušící" rádia na chodbě OSPOD	tis. Kč	7,3	7,4	7,5	7,6	7,7	7,2	7,0	OSS



Bytové hospodářství

Bytové hospodářství		2021	2022	2023	2024	2025
Výhled, schváleno v ZM 16.12.2019	Jednotka	Výhled	Výhled	Výhled	Výhled	Výhled

2020	2019	plocha [m ²]	počet bytů	Správce
Rozpočet	Rozpočet			

Bytový fond a nájemné (počty bytů k 31.12. daného roku; nájemné bez služeb)

Výše nájemného						
Zákl.nájemné bytu I.kategorie (od 1.1.1.roku)	Kč/m2/měsí	47,00	47,00	47,00	47,00	47,00
Změna nájemného	procento					
Nájemné bytu s omezením (od 1.1.1.roku)	Kč/m2/měsí	48,50	48,50	48,50	48,50	48,50
Změna nájemného	procento					

47,00	47,00			SMM
				SMM
48,50	48,50			SMM
				SMM

A - ZÁKLADNÍ BYTOVÝ FOND						
Smluvní nájemné						
Prostřední č.p. 41	tis.Kč/rok	306,0	306,0	306,0	306,0	306,0
Jana Lucemburského č.p. 372	tis.Kč/rok	535,0	535,0	535,0	535,0	535,0
Moravní nábřeží č.p. 397	tis.Kč/rok	684,0	684,0	684,0	684,0	684,0
Palackého náměstí č.p. 441	tis.Kč/rok	517,4	517,4	517,4	517,4	517,4
Dukelských hrdinů č.p. 455	tis.Kč/rok	500,0	500,0	500,0	500,0	500,0

306,0	306,0	124,07	4	SMM
535,0	535,0	630,01	6	SMM
684,0	684,0	576,80	10	SMM
517,4	485,0	247,49	3	SMM
500,0	500,0	803,53	12	SMM

Základní nájemné (I. kategorie)						
Havlíčková č.p. 4	tis.Kč/rok					
Nádražní č.p. 24	tis.Kč/rok	235,2	235,2	235,2	235,2	235,2
Maryánské nám. 46 (U Sovy)	tis.Kč/rok	200,0	200,0	200,0	200,0	200,0
Leoše Janáčka č.p. 60	tis.Kč/rok	410,0	410,0	410,0	410,0	410,0
Mařatice 1.máje č.p. 60	tis.Kč/rok	45,0	45,0	45,0	45,0	45,0
Otakarova č.p. 107	tis.Kč/rok	350,0	350,0	350,0	350,0	350,0
Mariánské náměstí č.p. 122	tis.Kč/rok	229,3	229,3	229,3	229,3	229,3
Mariánské náměstí č.p. 123	tis.Kč/rok	362,5	362,5	362,5	362,5	362,5
Leoše Janáčka č.p. 208	tis.Kč/rok	450,0	450,0	450,0	450,0	450,0
Maršála Malinovského č.p. 263 (Charita)	tis.Kč/rok	3,0	3,0	3,0	3,0	3,0
Jana Blahoslava č.p. 371	tis.Kč/rok	561,1	561,1	561,1	561,1	561,1
Jana Blahoslava č.p. 373	tis.Kč/rok	375,0	375,0	375,0	375,0	375,0
Moravní nábřeží č.p. 395 - rekonstrukce	tis.Kč/rok	250,0	250,0	250,0	250,0	250,0
Moravní nábřeží č.p. 396	tis.Kč/rok	555,2	555,2	555,2	555,2	555,2
Kollárova č.p. 403	tis.Kč/rok	500,0	500,0	500,0	500,0	500,0
Kollárova č.p. 404	tis.Kč/rok	554,2	554,2	554,2	554,2	554,2
Kollárova č.p. 405	tis.Kč/rok	650,0	650,0	650,0	650,0	650,0
náměstí Míru č.p. 430	tis.Kč/rok	521,0	521,0	521,0	521,0	521,0
Štefánikova č.p. 431	tis.Kč/rok	600,0	600,0	600,0	600,0	600,0
Štefánikova č.p. 432	tis.Kč/rok	370,0	370,0	370,0	370,0	370,0

		150,75	1	SMM
235,2	235,2	417,09	6	SMM
200,0	200,0	251,00	4	SMM
410,0	410,0	726,95	16	SMM
45,0	45,0	79,80	1	SMM
350,0	350,0	865,55	12	SMM
229,3	229,3	427,32	7	SMM
362,5	314,7	557,90	17	SMM
450,0	450,0	797,95	8	SMM
3,0	3,0	306,30	5	SMM
561,1	561,1	994,83	10	SMM
375,0	375,0	575,00	5	SMM
		419,59	8	SMM
555,2	506,1	897,35	10	SMM
500,0	500,0	819,70	6	SMM
554,2	453,0	803,27	6	SMM
650,0	650,0	1 090,50	10	SMM
521,0	521,0	923,72	11	SMM
600,0	600,0	890,95	12	SMM
370,0	370,0	594,27	8	SMM

Bytové hospodářství		2021	2022	2023	2024	2025	2020	2019	plocha [m ²]	počet bytů	Správce
Výhled, schváleno v ZM 16.12.2019	Jednotka	Výhled	Výhled	Výhled	Výhled	Výhled	Rozpočet	Rozpočet			
Kollárova č.p. 445	tis.Kč/rok	870,2	870,2	870,2	870,2	870,2	870,2	350,0	445,19	8	SMM
Štefánikova č.p. 454	tis.Kč/rok	338,0	338,0	338,0	338,0	338,0	338,0	338,0	629,70	8	SMM
Štefánikova č.p. 469	tis.Kč/rok	395,2	395,2	395,2	395,2	395,2	395,2	395,2	700,76	10	SMM
Svatoplukova č.p. 471	tis.Kč/rok	129,9	129,9	129,9	129,9	129,9	129,9	129,9	230,28	4	SMM
Svatoplukova č.p. 472	tis.Kč/rok	129,0	129,0	129,0	129,0	129,0	129,0	129,0	228,68	4	SMM
Rostislavova č.p. 503	tis.Kč/rok	240,0	240,0	240,0	240,0	240,0	240,0	240,0	425,50	6	SMM
Všehrdoва č.p. 506	tis.Kč/rok	360,3	360,3	360,3	360,3	360,3	360,3	360,3	638,90	18	SMM
Dukelských hrdinů č.p. 514	tis.Kč/rok	530,0	530,0	530,0	530,0	530,0	530,0	530,0	871,70	8	SMM
Jarošov-Louky č.p. 517	tis.Kč/rok	234,3	234,3	234,3	234,3	234,3	234,3	234,3	415,38	9	SMM
Jarošov-Louky č.p. 518	tis.Kč/rok	234,3	234,3	234,3	234,3	234,3	234,3	234,3	415,38	9	SMM
Jarošov-Louky č.p. 519	tis.Kč/rok	234,3	234,3	234,3	234,3	234,3	234,3	234,3	415,39	9	SMM
Jarošov-Louky č.p. 520	tis.Kč/rok	234,3	234,3	234,3	234,3	234,3	234,3	234,3	415,38	9	SMM
Hradební č.p. 522	tis.Kč/rok	250,9	250,9	250,9	250,9	250,9	250,9	250,9	444,80	6	SMM
Dvořáková č.p. 567	tis.Kč/rok	271,0	271,0	271,0	271,0	271,0	271,0	271,0	480,50	7	SMM
Leoše Janáčka č.p. 611	tis.Kč/rok								217,15	3	SMM
Jana Žižky č.p. 760	tis.Kč/rok	170,8	170,8	170,8	170,8	170,8	170,8	170,8	302,85	5	SMM
Moravní náměstí č.p. 793	tis.Kč/rok	161,6	161,6	161,6	161,6	161,6	161,6	161,6	286,57	5	SMM
Na Splávku č.p. 824	tis.Kč/rok	370,0	370,0	370,0	370,0	370,0	370,0	370,0	444,12	8	SMM
Maršála Malinovského č.p. 879	tis.Kč/rok	1 397,0	1 397,0	1 397,0	1 397,0	1 397,0	1 397,0	1 397,0	2 476,96	42	SMM
Maršála Malinovského č.p. 880	tis.Kč/rok	1 409,0	1 409,0	1 409,0	1 409,0	1 409,0	1 409,0	1 409,0	2 498,30	42	SMM
Purkyňova č.p. 1257	tis.Kč/rok	149,0	149,0	149,0	149,0	149,0	149,0	149,0	698,79	11	SMM
Purkyňova č.p. 1258	tis.Kč/rok	136,0	136,0	136,0	136,0	136,0	136,0	136,0	678,75	11	SMM
Štěpnická č.p. 1259	tis.Kč/rok	106,0	106,0	106,0	106,0	106,0	106,0	106,0	512,65	8	SMM
Štěpnická č.p. 1260 (předplatné do r.2020)	tis.Kč/rok	134,0	134,0	134,0	134,0	134,0	134,0	134,0	758,05	11	SMM
Zelný trh č.p. 1271	tis.Kč/rok	57,0	57,0	57,0	57,0	57,0	57,0	57,0	201,82	4	SMM
Štefánikova č.p. 1275	tis.Kč/rok	242,4	242,4	242,4	242,4	242,4	242,4	242,4	561,00	13	SMM
Štefánikova č.p. 1276	tis.Kč/rok	339,5	339,5	339,5	339,5	339,5	339,5	339,5	785,95	20	SMM
Štefánikova č.p. 1277	tis.Kč/rok	231,9	231,9	231,9	231,9	231,9	231,9	231,9	536,70	12	SMM
Ostatní kategorie (omezení nájmu)											
Mojmírova č.p. 721	tis.Kč/rok	354,9	354,9	354,9	354,9	354,9	354,9	354,9	629,20	22	SMM
Lachova č.p. 727	tis.Kč/rok	359,9	359,9	359,9	359,9	359,9	359,9	359,9	638,10	20	SMM
Jana Žižky č.p. 744	tis.Kč/rok	374,0	374,0	374,0	374,0	374,0	374,0	374,0	663,10	24	SMM
Jana Žižky č.p. 745	tis.Kč/rok	564,0	564,0	564,0	564,0	564,0	564,0	564,0	1 000,00	36	SMM
Štěpnická č.p. 1059	tis.Kč/rok	388,1	388,1	388,1	388,1	388,1	388,1	342,0	606,33	26	SMM
Štěpnická č.p. 1185	tis.Kč/rok	350,0	350,0	350,0	350,0	350,0	350,0	350,0	620,60	20	SMM
Základní byty celkem - nájemné	tis.Kč/rok	21 510,7	21 510,7	21 510,7	21 510,7	21 510,7	21 260,7	20 463,9			
- počet bytů	kusy	656	656	656	656	656	656	656			

Bytové hospodářství		2021	2022	2023	2024	2025
Výhled, schváleno v ZM 16.12.2019	Jednotka	Výhled	Výhled	Výhled	Výhled	Výhled
B - SOCIÁLNÍ BYTY (mimo Vésky patří vše pod Senior centrum p.o.)						
Vésky-azylové byty pro matky (Petrklíč, o.p.s.)	tis.Kč/rok					
Kollárova	tis.Kč/rok					
Štefánikova č.p. 1282 - chráněné bydlení	tis.Kč/rok					
Štefánikova č.p. 1283 -chráněné bydlení	tis.Kč/rok					
Štefánikova č.p. 1243 - chráněné bydlení	tis.Kč/rok					
DPS - Jarošov,Rostislavova	tis.Kč/rok					
Sociální byty celkem - nájemné	tis.Kč/rok					
- počet bytů	kusy	132	132	132	132	132

2020	2019	plocha [m ²]	počet bytů	Správce
Rozpočet	Rozpočet			
			8	oss
			54	oss
			14	oss
			14	oss
			15	oss
			27	oss
132	132			

C - SLUŽEBNÍ BYTY (nájemné je příjem příspěvkových organizací zřízených městem)						
Kollárova (Senior centrum UH p.o.)	tis.Kč/rok					
Malá scéna (Sl. divadlo p.o.)	tis.Kč/rok					
MKZ Sady (Klub kultury, p.o.)	tis.Kč/rok					
ZŠ UNESCO p.o.	tis.Kč/rok					
ZŠ Za Alejí p.o.	tis.Kč/rok					
MŠ Svatováclavská p.o.	tis.Kč/rok					
Služební byty celkem - nájemné						
- počet bytů	kusy	26	26	26	26	26

			1	oss
			21	SMM
			1	KŠS
			1	KŠS
			1	KŠS
			1	KŠS
26	26			

D - BYTY VE SPOLEČNÉM VLASTNICTVÍ S JINOU PRÁVNICKOU OSOBOU						
Sadová ??? - SDB Duha (UH 31,17%) do r. 2023	tis.Kč/rok	555,0	555,0	555,0		
	tis.Kč/rok					
	tis.Kč/rok					
Společné byty celkem - nájemné	tis.Kč/rok	555,0	555,0	555,0		
- počet bytů	kusy	60	60	60	60	60

555,0	570,0	2300	60	SMM
555,0	570,0			
60	60			

Byty celkem (A+B+C) - nájemné	tis.Kč/ro	21 510,7	21 510,7	21 510,7	21 510,7	21 510,7
- počet bytů	kusy	814	814	814	814	814

21 260,7	20 463,9			
814	814			x

Bytové hospodářství		2021	2022	2023	2024	2025
Výhled, schváleno v ZM 16.12.2019	Jednotka	Výhled	Výhled	Výhled	Výhled	Výhled

2020	2019	plocha [m ²]	počet bytů	Správce
Rozpočet	Rozpočet			

Údržba bytového fondu

Odměny správcům						
Odměna za správu 1 bytu (vč. DPH)	Kč/měsíc	192,50	196,00	199,50	203,10	206,80
Odměna za vymáhání nedoplatků a správu reklam	% nájmu					
Odměna za činnost při prodeji bytu (vč. DPH)	Kč/ kus					
Odměna správci bytového fondu celkem	tis. Kč / rok	1 515,0	1 543,0	1 570,0	1 599,0	1 628,0


188,70	184,50		SMM
			SMM
			SMM
1 485,0	1 452,0		

Opravy a rekonstrukce bytového fondu						
Opravy a údržba	% z příjmů	56,00%	56,00%	56,00%	56,00%	56,00%
Rekonstrukce bytových domů (viz zásobník)	% z příjmů					
CELKEM	% z příjmů	56,00%	56,00%	56,00%	56,00%	56,00%
Opravy a údržba	tis. Kč	12 050,0	12 050,0	12 050,0	12 050,0	12 050,0
Rekonstrukce bytových domů (viz zásobník)	tis. Kč					
CELKEM	tis. Kč	12 050,0	12 050,0	12 050,0	12 050,0	12 050,0

56,00%	65,50%		SMM
			SMM
56,00%	65,50%		
11 910,0	13 400,0		x
			x
11 910,0	13 400,0		x

Výdaje na údržbu bytového fondu celkem	tis. Kč	13 565,0	13 593,0	13 620,0	13 649,0	13 678,0
---	----------------	-----------------	-----------------	-----------------	-----------------	-----------------

13 395,0	14 852,0		
-----------------	-----------------	--	--



Pronájem majetku města (mimo bytového hospodářství)

Pronájem majetku města (mimo bytového hospodářství) Výhled, schváleno v ZM 16.12.2019	2021	2022	2023	2024	2025
Jednotka	Výhled	Výhled	Výhled	Výhled	Výhled

2020	2019	Správce
Rozpočet	Rozpočet	

I - Princip změny nájemného

	procento	2,30%	2,00%	1,80%	1,80%	1,80%
Navýšení nájmu o inflaci						
podíl nájem.smluv platných před r.2001 (bez infl.doložky)	procento	30,00%	30,00%	25,00%	25,00%	25,00%
Změna nájemného nebytových prostor		101,61%	101,40%	101,35%	101,35%	101,35%

2,50%	2,10%	odkaz
35,00%	35,00%	SMM
101,63%	101,37%	

pozn. k podílu nájmu za 1,- Kč: 1/2 inflace... všechny nájemní smlouvy od r. 2001 mají inflační doložku; smlouvy uzavřené před tímto datem mají doložku výjimečně

II - Příjmy z pronájmu objektu dle typů nájmu

A) Povinnost pronájmu majetku z důvodu uplatnění DPH při výstavbě (nejméně na 10 let - u kolaudací do 4/2011 stačí 5 let)									
Umělá ledová plocha (Sportoviště do 30.11.2027)	tis. Kč	100,0	100,0	100,0	100,0	100,0	100,0	100,0	KŠS
Budova kina Hvězda; zbytek v "E2" (do 2020 kvůli DPH)	tis. Kč						905,8	905,8	SMM
Masarykovo nám. 21 (část 1; zbytek v "E2") do 31.12.2022:		x	x	x	x	x	x	x	x
- Galerie J.Uprky (do 2017 přes KK, poté přímo město)	tis. Kč	213,9	217,8	221,7	225,7	229,8	209,7	205,0	SMM
- Expozice města (KK dostává příspěvek v této výši)	tis. Kč	67,6	68,1	68,6	69,1	69,6	67,1	66,5	SMM
- nádvoří, chodby (KK dostává příspěvek v této výši)	tis. Kč	74,7	75,2	75,7	76,2	76,7	74,1	73,4	SMM
- ostatní	tis. Kč	327,6	332,8	337,6	342,5	347,4	321,7	189,2	SMM
B) Kulturní památky									
sv.Alžběta (pronájem)	tis. Kč	126,7	128,5	130,2	132,0	133,8	124,7	122,7	SMM
Havlíčková 4 (Basovníková)	tis. Kč	714,3	724,3	734,1	744,0	754,0	703,0	568,8	SMM-Eduha (do 2019 RKS)
Mariánské nám. 46 (Sova)	tis. Kč	294,7	298,8	302,8	306,9	311,0	290,0	125,0	SMM-Eduha (do 2019 RKS)
Masarykovo nám. 35 (Portál)	tis. Kč	762,1	772,8	783,2	793,8	804,5	750,0	622,4	SMM-Eduha (do 2019 RKS)
Masarykovo nám. 157/8	tis. Kč	2 235,4	2 266,7	2 297,3	2 328,3	2 359,7	2 200,0	2 000,0	SMM-Eduha (do 2019 RKS)
Palackého nám. čp. 293	tis. Kč	258,2	261,8	265,3	268,9	272,5	254,1	250,0	SMM-Eduha (do 2019 RKS)
Prostřední ul. (Stará radnice)	tis. Kč	812,9	824,3	835,4	846,7	858,1	800,0		SMM-Eduha (do 2019 RKS)
ostatní	tis. Kč	711,8	721,8	731,5	741,4	751,4	700,5	689,3	SMM-Eduha (do 2019 RKS)
C) Symbolické nájemné									
Městský fotbalový stadion (1 Kč)	tis. Kč	0,001	0,001	0,001	0,001	0,001	0,001	0,001	KŠS
Fotbalové tréninkové hřiště (1 Kč)	tis. Kč	0,001	0,001	0,001	0,001	0,001	0,001	0,001	KŠS
Sportovní hala - TJ S.Slavia	tis. Kč	538,2	538,2	538,2	538,2	538,2	538,2		SMM
Vodovod	tis. Kč	20,0	20,0	20,0	20,0	20,0	20,0	20,0	SMM
Kanalizace a ČOV	tis. Kč	100,0	100,0	100,0	100,0	100,0	100,0	100,0	SMM

Pozn.: ve smlouvě s SVK,a.s. je uvedeno, že náklady na opravy jsou ve stejné výši a proto se navzájem kompenzují (v rozpočtu jsou příjmy i výdaje plánovány ve stejné výši).
U kanalizace se jedná o Míkovice, Věsky, a malá část Sady a UH střed

Pronájem majetku města (mimo bytového hospodářství)		2021	2022	2023	2024	2025	2020	2019	Správce
Výhled, schváleno v ZM 16.12.2019	Jednotka	Výhled	Výhled	Výhled	Výhled	Výhled	Rozpočet	Rozpočet	
D) Nájemné bez navyšování o inflaci									
Palackého nám. 238 (Zvl. škola B bez inflace)	tis. Kč	189,4	189,4	189,4	189,4	189,4	189,4	189,4	SMM-Eduha (do 2019 RKS)
Revoluční 743 (spec. MŠ bez inflace)	tis. Kč	48,9	48,9	48,9	48,9	48,9	48,9	48,9	SMM-Eduha (do 2019 RKS)
RVC - Universita T.Bati	tis. Kč	949,0	949,0	949,0	949,0	949,0	949,0	949,0	SMM-Eduha
RCV - ubytovna (pro EHUDU)	tis. Kč	820,0	820,0	820,0	820,0	820,0	820,0	820,0	SMM-Eduha
CCV - drobní nájemci	tis. Kč	725,0	725,0	725,0	725,0	725,0	725,0	725,0	SMM-Eduha
E1) Nájemné v místě obvyklé									
Metropolitní síť	tis. Kč	468,5	475,1	481,5	488,0	494,6	461,1	453,7	SMM
Krytá tržnice (HRATES)	tis. Kč	93,7	95,0	96,3	97,6	98,9	92,2	90,7	SMM
Lucemburského 793 (část 1; zbytek v "E2"; sklady)	tis. Kč	80,2	81,3	82,4	83,5	84,6	78,9	77,7	SMM
Mariánské nám. 123 (část 1; zbytek v "E2"; Malá scéna)	tis. Kč	11,5	11,7	11,9	12,1	12,3	11,3	11,1	SMM
Husova 760 (Masna, potraviny)	tis. Kč	187,0	189,6	192,2	194,8	197,4	184,0	150,0	SMM-Eduha (do 2019 RKS)
Jarošov-Louky 517 (4 garáže a nebyty)	tis. Kč	41,4	42,0	42,6	43,2	43,8	40,7	40,0	SMM-Eduha (do 2019 RKS)
Jarošov-Louky 518	tis. Kč	110,1	111,6	113,1	114,6	116,1	108,4	106,7	SMM-Eduha (do 2019 RKS)
Jarošov-Louky 519	tis. Kč	34,0	34,5	35,0	35,5	36,0	33,5	33,0	SMM-Eduha (do 2019 RKS)
Jarošov-Louky 520	tis. Kč	31,0	31,4	31,8	32,2	32,6	30,5	30,0	SMM-Eduha (do 2019 RKS)
Mariánské nám. 122 (cukrárna, cestovka)	tis. Kč	231,3	234,5	237,7	240,9	244,2	227,6	224,0	SMM-Eduha (do 2019 RKS)
Mariánské nám. 125 (ZUŠ)	tis. Kč	386,1	391,5	396,8	402,2	407,6	380,0	380,0	SMM-Eduha (do 2019 RKS)
Nádražní 24	tis. Kč	722,9	733,0	742,9	752,9	763,1	711,4	700,0	SMM-Eduha (do 2019 RKS)
Palackého 441	tis. Kč	286,8	290,8	294,7	298,7	302,7	282,3	277,8	SMM-Eduha (do 2019 RKS)
Prostřední 41 (Soukeník, Industriale food)	tis. Kč	711,3	721,3	731,0	740,9	750,9	700,0	575,0	SMM-Eduha (do 2019 RKS)
Protzkarova 33 - Hradišťanka	tis. Kč	673,3	682,7	691,9	701,2	710,7	662,6	652,0	SMM-Eduha (do 2019 RKS)
- VOMA	tis. Kč	455,2	461,6	467,8	474,1	480,5	448,0	350,0	SMM-Eduha (do 2019 RKS)
- ostatní	tis. Kč	274,3	278,1	281,9	285,7	289,6	270,0	306,1	SMM-Eduha (do 2019 RKS)
Růžová 436	tis. Kč	314,0	318,4	322,7	327,1	331,5	309,0	317,2	SMM-Eduha (do 2019 RKS)
Svatováclavská 433	tis. Kč	191,0	193,7	196,3	199,0	201,7	188,0	185,0	SMM-Eduha (do 2019 RKS)
Šafaříkova 961 (spec.MŠ a ZŠ bez inflace)	tis. Kč	87,2	88,4	89,6	90,8	92,0	85,8	85,8	SMM-Eduha (do 2019 RKS)
Štefánikova 431 (Magdálék kancelář)	tis. Kč	18,2	18,5	18,7	19,0	19,3	17,9	17,6	SMM-Eduha (do 2019 RKS)
Štefánikova 1276 (Generali, Dobrovolská)	tis. Kč	93,2	94,5	95,8	97,1	98,4	91,7	90,2	SMM-Eduha (do 2019 RKS)
Štěpnická 1156 (obchodní centrum)	tis. Kč	2 720,5	2 758,6	2 795,8	2 833,5	2 871,8	2 677,4	2 634,6	SMM-Eduha (do 2019 RKS)
Štěpnická 1188 (Zvl.škola A)	tis. Kč	397,6	403,2	408,6	414,1	419,7	391,3	385,0	SMM-Eduha (do 2019 RKS)
Tyršovo nám. 363/398 (bývalá okresní vojenská správa)	tis. Kč	379,0	384,3	389,5	394,8	400,1	373,0	393,3	SMM-Eduha (do 2019 RKS)
Všehrdova 506 (Ars Collegium)	tis. Kč	352,8	357,7	362,5	367,4	372,4	347,2	341,6	SMM-Eduha (do 2019 RKS)
Zelný trh 1271 (pí Heinzová)	tis. Kč	61,6	62,5	63,3	64,2	65,1	60,6	59,6	SMM-Eduha (do 2019 RKS)

Pronájem majetku města (mimo bytového hospodářství)		2021	2022	2023	2024	2025	2020	2019	Správce
Výhled, schváleno v ZM 16.12.2019	Jednotka	Výhled	Výhled	Výhled	Výhled	Výhled	Rozpočet	Rozpočet	
Sloupy veř.osvětł. (reklama)	tis. Kč	80,0	70,0	60,0	50,0	50,0	90,0	100,0	SMM
Smuteční síň Mařatice (krátkodobé nájmy)	tis. Kč	209,7	212,6	215,5	218,4	221,3	206,4	203,1	SMM-HRATES
Radnice (chodba) pro nápojový automat	tis. Kč	3,0	3,0	3,0	3,0	3,0	3,0	3,0	SMM
E2) Nájenné v místě obvyklé - správcem je příspěvková organizace, která část nemovitosti využívá pro svou činnost									
Klub kultury: Hradební 1198	tis. Kč	1 130,9	1 146,7	1 162,2	1 177,9	1 193,8	1 113,0	1 095,2	SMM
Masarykovo nám. 21 (část 2; zbytek v "A")	tis. Kč	156,1	158,3	160,4	162,6	164,8	153,6	453,5	SMM
Kláštérní vinárna (jinak patří do "B")	tis. Kč	299,9	304,1	308,2	312,4	316,6	295,1	290,4	SMM
Městská kina: náměstí Míru 951 (část 2; zbytek v "E1")	tis. Kč	464,3	470,8	477,2	483,6	490,1	456,9	449,6	SMM
náměstí Míru 765	tis. Kč	479,8	486,5	493,1	499,8	506,5	472,2	464,6	SMM
Sl. divadlo: Mariánské nám. 123 (část 2; zbytek v "E1")	tis. Kč	424,4	430,3	436,1	442,0	448,0	417,7	864,9	SMM
Lucemburského 793 (část 2; zbytek v "E1")	tis. Kč							0,0	SMM
Sportoviště: Na Rybníku 1057 (Zimní stadion)	tis. Kč	128,4	130,2	132,0	133,8	135,6	126,4	145,2	SMM
									SMM
Celkem příjmy z nebytového nájenného	tis. Kč	22 880,6	23 141,4	23 395,9	23 654,6	23 926,3	23 489,9	21 807,7	

Pronájem majetku města (mimo bytového hospodářství)	2021	2022	2023	2024	2025
Výhled, schváleno v ZM 16.12.2019	Výhled	Výhled	Výhled	Výhled	Výhled
Jednotka					

2020	2019	Správce
Rozpočet	Rozpočet	

III - odměna správcům majetku (dle smlouvy)

Rozhodnutí									
EDUHA 1: plocha spravovaných prostor	m2	21 638,5	21 638,5	21 638,5	21 638,5	21 638,5	21 638,5	21 638,5	SMM
(do 2019 RKS) odměna ze spravované plochy majetku	Kč/m2/rok	111,12	111,92	112,72	113,54	114,35	110,24	109,23	SMM
odměna celkem	tis. Kč	2 404,0	2 422,0	2 439,0	2 457,0	2 474,0	2 385,0	2 364,0	
EDUHA 2: plocha prostor - RVC (podíl města bez UTB)	m2	2 450	2 450	2 450	2 450	2 450	2 450	2 450	SMM
- CCV	m2	3 075	3 075	3 075	3 075	3 075	3 075	3 075	SMM
odměna ze spravované plochy majetku	Kč/m2/rok	109,00	109,79	110,58	111,37	112,17	108,14	107,15	SMM
odměna celkem	tis. Kč	602,0	607,0	611,0	615,0	620,0	597,0	592,0	
Klub kultury - výběr nájemného ze spravovaných objektů	tis. Kč	1 586,9	1 609,1	1 630,8	1 652,9	1 675,2	1 561,7	1 839,1	odkaz
odměna ze spravovaných objektů (podíl z vybraného nájm	procento	10,0%	10,0%	10,0%	10,0%	10,0%	10,0%	10,0%	SMM
odměna celkem	tis. Kč	159,0	161,0	163,0	165,0	168,0	156,0	184,0	
Městská kina - výběr nájemného ze spravovaných objektů	tis. Kč	944,1	957,3	970,3	983,4	996,6	929,1	914,3	odkaz
odměna ze spravovaných objektů (podíl z vybraného nájm	procento	10,0%	10,0%	10,0%	10,0%	10,0%	10,0%	10,0%	SMM
odměna celkem	tis. Kč	94,0	96,0	97,0	98,0	100,0	93,0	91,0	
Slovácké divadlo - výběr nájemného ze spravovaných objektů	tis. Kč	424,4	430,3	436,1	442,0	448,0	417,7	864,9	odkaz
odměna ze spravovaných objektů (podíl z vybraného nájm	procento	10,0%	10,0%	10,0%	10,0%	10,0%	10,0%	10,0%	SMM
odměna celkem	tis. Kč	42,0	43,0	44,0	44,0	45,0	42,0	86,0	
Sportoviště města - výběr nájemného ze spravovaných objektů	tis. Kč	128,4	130,2	132,0	133,8	135,6	126,4	145,2	odkaz
odměna ze spravovaných objektů (podíl z vybraného nájm	procento	10,0%	10,0%	10,0%	10,0%	10,0%	10,0%	10,0%	SMM
odměna celkem	tis. Kč	13,0	13,0	13,0	13,0	14,0	13,0	15,0	
Odměny správců nebytového fondu celkem	tis. Kč	3 048,0	3 072,0	3 094,0	3 116,0	3 139,0	3 024,0	3 042,0	



Pronájem pozemků města

Pronájem pozemků města		2021	2022	2023	2024	2025
Výhled, schváleno v ZM 16.12.2019	Jednotka	Výhled	Výhled	Výhled	Výhled	Výhled

2020	2019	Plocha m ²	Správce
Rozpočet	Rozpočet		

Rozhodnutí						
Změna nájemného - pozemky	1/2 inflace	1,15%	1,00%	0,90%	0,90%	0,90%

1,25%	1,05%		SMM
-------	-------	--	-----

pozn. k podílu nájmu za 1,- Kč: 1/2 inflace... všechny nájemní smlouvy od r. 2001 mají inflační doložku; smlouvy uzavřené před tímto datem mají doložku výjimečně

Příjmy z pronájmu						
Kněžpolský les	tis. Kč	1 210,6	1 232,4	1 254,6	1 277,2	1 300,2
Hrobová místa	tis. Kč	413,5	419,3	425,0	430,7	436,5
Drobné pronájmy (cca 70 smluv)	tis. Kč	2 909,4	2 938,5	2 964,9	2 991,6	3 018,5

1 186,9	1 160,2	439 ha	SMM
406,9	400,4	15,0	SMM
2 876,3	2 840,8		SMM



Pronájem movitého majetku města

Pronájem movitého majetku města		2021	2022	2023	2024	2025
Výhled, schváleno v ZM 16.12.2019		Výhled	Výhled	Výhled	Výhled	Výhled
	Jednotka					

2020	2019	Správce
Rozpočet	Rozpočet	

Příjmy z pronájmu předmětu						
Sportovní hala - vybavení	tis. Kč	0,0	0,0	0,0	0,0	0,0
Fotbalový stadion - movité věci (1 Kč)	Kč	0,0	0,0	0,0	0,0	0,0
domovní kotelny 4 ks (CTZ)	tis. Kč	147,1	147,1	147,1	147,1	147,1
Fasáda Havlíčkova 172 - pamět.deska manž.Vaculkovým	tis. Kč	0,0	0,0	0,0	0,0	0,0
Umělá ledová plocha (Sportoviště města do 30.11.2027)	tis. Kč	100,0	100,0	100,0	100,0	100,0

0,0		KŠS
0,0	0,0	KŠS
147,1	147,1	SMM
0,0	0,0	KŠS
100,0	100,0	odkaz



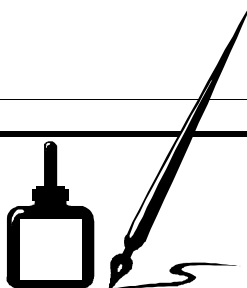
Majetek města mimo k.ú. Uh. Hradiště (úhrada daně z nemovitých věcí)

Majetek města mimo k.ú. Uh. Hrad		2021	2022	2023	2024	2025	2020	2019	Pozemek m2	cena poz. (tis. Kč)	Správce
Výhled, schváleno v ZM 16.12.2019	Jednotka	Výhled	Výhled	Výhled	Výhled	Výhled	Rozpočet	Rozpočet			
Stavby: sazba je dle zákona závislá na druhu stavby											
- Vyškovec (rekr. chata)	7,50 Kč	0,724	0,724	0,724	0,724	0,724	0,724	0,724	95		EKO EKO
Pozemky											
Orná půda, vinice, zahrada, sady, zahrady - Vyhláška MZe ČR (hodnota půdy dle katastru)											
- Kněžpole	0,75%	47,406	47,406	47,406	47,406	47,406	47,406	47,406	497 390	6 217,4	EKO
- Kunovice	0,75%	26,076	26,076	26,076	26,076	26,076	26,076	26,076	243 404	3 419,8	EKO
- Mistřice (k.ú.Javorovec)	0,75%	10,356	10,356	10,356	10,356	10,356	10,356	10,356	147 631	1 358,2	EKO
- Mistřice	0,75%	50,574	50,574	50,574	50,574	50,574	50,574	50,574	526 412	6 632,8	EKO
- Popovice	0,75%	0,112	0,112	0,112	0,112	0,112	0,112	0,112	1 140	14,7	EKO
- Staré Město	0,75%	101,167	101,167	101,167	101,167	101,167	101,167	101,167	1 056 381	13 268,1	EKO
Trvalé travní porosty (louky, pastviny, ...): Vyhláška MZe ČR (hodnota půdy dle katastru)											
- Mistřice (k.ú.Javorovec)	0,25%	0,598	0,598	0,598	0,598	0,598	0,598	0,598	20 798	235,4	EKO
- Kněžpole	0,25%	0,333	0,333	0,333	0,333	0,333	0,333	0,333	10 471	130,9	EKO
- Mistřice	0,25%	2,366	2,366	2,366	2,366	2,366	2,366	2,366	73 892	931,0	EKO
- Staré Město	0,25%	0,167	0,167	0,167	0,167	0,167	0,167	0,167	5 226	65,6	EKO
- Kunovice	0,25%	0,117	0,117	0,117	0,117	0,117	0,117	0,117	3 285	46,2	EKO
- Vyškovec	0,25%	0,020	0,020	0,020	0,020	0,020	0,020	0,020	699	7,9	EKO
- Topolná	0,25%	0,029	0,029	0,029	0,029	0,029	0,029	0,029	961	11,2	EKO
Hospodářské lesy a rybníky: sazba dle zákona o dani z nemovitých věcí je skutečná cena, nebo 3,80 Kč/m2											
- Břestek	0,25%	0,201	0,201	0,201	0,201	0,201	0,201	0,201	4 943	79,0	EKO
- Kněžpole	0,25%	31,893	31,893	31,893	31,893	31,893	31,893	31,893	3 302 157	12 548,2	EKO
- Kunovice	0,25%	0,050	0,050	0,050	0,050	0,050	0,050	0,050	253	19,9	EKO
- Podolí	0,25%	6,521	6,521	6,521	6,521	6,521	6,521	6,521	675 142	2 565,5	EKO
- Popovice	0,25%	0,001	0,001	0,001	0,001	0,001	0,001	0,001	68	0,3	EKO
- Staré Město	0,25%	0,043	0,043	0,043	0,043	0,043	0,043	0,043	4 465	17,0	EKO
Ostatní pozemky (zastavěná plocha): dle zákona o dani z nemovitých věcí je sazba za výměru v m2											
- Babice	0,20 Kč	1,123	1,123	1,123	1,123	1,123	1,123	1,123	5 522		EKO
- Dambořice	0,20 Kč	0,036	0,036	0,036	0,036	0,036	0,036	0,036	176		EKO
- Javorovec	0,20 Kč	0,246	0,246	0,246	0,246	0,246	0,246	0,246	1 210		EKO
- Kněžpole	0,20 Kč	3,978	3,978	3,978	3,978	3,978	3,978	3,978	19 563		EKO
- Kunovice	0,20 Kč	5,086	5,086	5,086	5,086	5,086	5,086	5,086	25 014		EKO
- Mistřice	0,20 Kč	2,235	2,235	2,235	2,235	2,235	2,235	2,235	10 990		EKO
- Popovice	0,20 Kč	0,001	0,001	0,001	0,001	0,001	0,001	0,001	7		EKO
- Podolí	0,20 Kč	0,080	0,080	0,080	0,080	0,080	0,080	0,080	394		EKO
- Staré Město	0,20 Kč	1,750	1,750	1,750	1,750	1,750	1,750	1,750	8 607		EKO
- Topolná	0,20 Kč	0,255	0,255	0,255	0,255	0,255	0,255	0,255	1 255		EKO
- Vyškovec	0,20 Kč	0,041	0,041	0,041	0,041	0,041	0,041	0,041	200		EKO
Celkem [tis. Kč]		294,0	294,0	294,0	294,0	294,0	294,0	294,0	x		



Cizí majetek pronajatý pro potřeby města

Cizí majetek pronajatý pro potřeby města		2021	2022	2023	2024	2025	2020	2019	Správce
Výhled, schváleno v ZM 16.12.2019		Výhled	Výhled	Výhled	Výhled	Výhled	Rozpočet	Rozpočet	
Jednotka									
MPSV ČR - HW agenda pomoci v hmotné nouzi	tis. Kč								OSS
Sokol - nájem budovy pro Sl.divadlo 7/2014-6/2024	tis. Kč	1 409,3	1 437,5	1 463,4	1 489,7	1 516,5	1 377,6	994,0	KŠS
- oprava budovy (součást nájmu)	tis. Kč	250,0	250,0	250,0	250,0	250,0	250,0	680,9	KŠS
pozemky: Podškubková, Švejcar, I. Mariánská, s.r.o., Unipetrol	tis. Kč	37,4	38,1	38,8	39,5	40,2	36,7	35,9	SMM
železniční lávka přes Moravu	tis. Kč	14,7	15,0	15,3	15,6	15,9	14,4	14,1	SMM
OTR - popelnice pro obyvatelstvo	Kč/obyvatel	31,50 Kč	31,50 Kč	33,10 Kč	33,10 Kč	33,10 Kč	31,50 Kč	30,00 Kč	SMM
- kontejnery na komun.odpad pro obyvatelstvo	tis.Kč	31,5	31,5	33,1	33,1	33,1	31,5	30,0	SMM
- kontejnery na ost. odpad pro obyvatelstvo	tis.Kč	556,9	566,9	577,1	587,5	598,1	546,0	533,7	SMM
- kontejnery pro radnici - počet	kusy	12	12	12	12	12	12	12	SMM
- nájemné	Kč/kus/měsíc	148,90	151,60	154,30	157,10	159,90	146,00	142,70	SMM
- popelnice pro radnici - počet	kusy	5	5	5	5	5	5	5	SMM
- nájemné	Kč/kus/měsíc	25,70	26,20	26,70	27,20	27,70	25,20	24,60	SMM
Čistící rohože - počet	kusy	31	31	31	31	31	31	31	SMM
- nájemné	Kč/kus/měsíc	163,40	166,30	169,30	172,30	175,40	160,20	156,60	SMM
- čištění	Kč/kus/měsíc	810,10	824,70	839,50	854,60	870,00	794,20	776,30	SMM



Údržba majetku k ekonomickému využití

Údržba majetku k ekonomickému využití		2021	2022	2023	2024	2025
Výhled, schváleno v ZM 16.12.2019	Jednotka	Výhled	Výhled	Výhled	Výhled	Výhled

2020	2019	Správce
Rozpočet	Rozpočet	

A - Údržba majetku určeného k získávání příjmů

Náklady na údržbu jsou počítány jako podíl z vybraného nájemného

BYTOVÝ FOND						
rozklad nákladů vč. principů je uveden na samostatném listu bytového fondu						
Celkem bytový fond	tis. Kč	12 050,0	12 050,0	12 050,0	12 050,0	12 050,0

		x
11 910,0	13 400,0	x

NEBYTOVÉ HOSPODÁŘSTVÍ						
Nebytové hospodářství celkem	% z příjmů	18,70%	18,70%	18,70%	18,70%	18,70%
	tis. Kč	2 325,5	2 357,4	2 388,7	2 420,4	2 452,4
Celkem nebytové hospodářství	tis. Kč	2 325,5	2 357,4	2 388,7	2 420,4	2 452,4

18,70%	20,00%	SMM
2 287,3	2 517,4	odkaz
2 287,3	2 517,4	x

KULTURA A PAMÁTKY						
Kulturní památky	% z příjmů	20,00%	20,00%	20,00%	20,00%	20,00%
	tis. Kč	1 380,0	1 399,4	1 418,3	1 437,6	1 457,0
Celkem kultura a památky	tis. Kč	1 380,0	1 399,4	1 418,3	1 437,6	1 457,0

20,00%	20,00%	SMM
1 357,2	1 040,5	odkaz
1 357,2	1 040,5	x

REKREACE						
chata Vyškovec	% z příjmů	50,00%	50,00%	50,00%	50,00%	50,00%
Celkem chata Vyškovec	tis. Kč	16,0	16,2	16,4	16,6	16,8

50,00%	50,00%	SMM
15,7	15,5	x

POHŘEBNICTVÍ						
- pohřebnictví	% z příjmů	20,00%	20,00%	20,00%	20,00%	20,00%
Celkem pohřebnictví	tis. Kč	174,8	177,4	180,1	182,7	185,4

20,00%	20,00%	SMM
171,7	170,0	x

B - Údržba majetku bez výrazného ekonomického efektu

VODOVODY, KANALIZACE A ČOV (ve vlastnictví města)						
Opravy (běžné výdaje)	tis. Kč	300,0	300,0	300,0	300,0	300,0
Rekonstrukce (kapitálové výdaje)	tis. Kč	800,0	800,0	800,0	800,0	800,0
Celkem vodní hospodářství		1 100,0	1 100,0	1 100,0	1 100,0	1 100,0

250,0	250,0	SMM
750,0	750,0	SMM
1 000,0	1 000,0	

z.č. 274/2001 Sb., o vodovodech a kanalizacích: vlastník vodovodu nebo kanalizace je povinen zpracovat a realizovat plán financování obnovy vodovodů nebo kanalizací, a to na dobu nejméně 10 kalendářních let (§8, odst. 11).... Správního deliktu se dopustí ten, kdo plán nevypracuje nebo nerealizuje (§33 odst. 1f) ... za tento delikt se uloží pokuta 1 000 000,- Kč (§33 odst. 9e)

Celkem údržba majetku k ekonom. využití	tis. Kč	17 046,3	17 100,4	17 153,5	17 207,3	17 261,6
--	---------	-----------------	-----------------	-----------------	-----------------	-----------------

16 741,9	18 143,4	
-----------------	-----------------	--



Prostředky pro městské části, o nichž rozhodují Místní komise

Prostředky pro městské části, o nichž rozhodují Místní komise	2021	2022	2023	2024	2025
Výhled, schváleno v ZM 16.12.2019	Výhled	Výhled	Výhled	Výhled	Výhled

2020	2019	Správce
Rozpočet	Rozpočet	

Princip rozdělení daně z nemovitosti mezi místní části

Velikost podílu na vybrané dani	procento	40,00%	40,00%	40,00%	40,00%	40,00%
struktura podílu - velikost katastr.území	procento	33,00%	33,00%	33,00%	33,00%	33,00%
- počet obyvatel	procento	33,00%	33,00%	33,00%	33,00%	33,00%
- vybraná daň z nemovitosti	procento	34,00%	34,00%	34,00%	34,00%	34,00%

40,00%	40,00%	x
33,00%	33,00%	EKO
33,00%	33,00%	EKO
34,00%	34,00%	EKO

Prostředky navržené pro místní komise

Místní komise Mařatice	tis. Kč	3 751,0	3 751,0	3 751,0	3 751,0	3 751,0
Místní komise Štěpnice (vč.Mojmíru)	tis. Kč	1 356,0	1 356,0	1 356,0	1 356,0	1 356,0
Místní komise Jarošov	tis. Kč	1 178,0	1 178,0	1 178,0	1 178,0	1 178,0
Místní komise Sady	tis. Kč	872,0	872,0	872,0	872,0	872,0
Místní komise Míkovice	tis. Kč	457,0	457,0	457,0	457,0	457,0
Místní komise Věsky	tis. Kč	348,0	348,0	348,0	348,0	348,0
Místní komise Rybárny	tis. Kč	114,0	114,0	114,0	114,0	114,0
Celkem rezerva pro místní komise	tis. Kč	8 076,0	8 076,0	8 076,0	8 076,0	8 076,0

3 751,0	3 751,0	x
1 356,0	1 356,0	x
1 178,0	1 178,0	x
872,0	872,0	x
457,0	457,0	x
348,0	348,0	x
114,0	114,0	x
8 076,0	8 076,0	x

Místní části bez místních komisí ("volné" zdroje z daně z nemovitosti)

Místní část UH střed (ostatní)	tis. Kč	3 338,0	3 338,0	3 338,0	3 338,0	3 338,0
Zbývající nerozdělené prostředky	tis. Kč	17 118,5	17 118,5	17 118,5	17 118,5	17 118,5
Celkem rezerva pro místní části	tis. Kč	20 456,5	20 456,5	20 456,5	20 456,5	20 456,5

3 338,0	3 338,0	x
17 118,5	17 118,5	x
20 456,5	20 456,5	x

Místní komise rozhodne o použití finančních prostředků získaných na základě podílů z vybrané daně z nemovitosti, počtu obyvatel a zastavěné části katastrálního území městské části.

Použití navrhne komise radě města, která návrh zařadí do rozpočtu před jeho schválením v zastupitelstvu města.

Podmínky pro rozhodování o použití prostředků:

1. Prostředky budou použity výhradně na opravu, rekonstrukci stávajícího, nebo pořízení nového majetku města
2. Místní komise navrhuje použití pouze pro svou městskou část
3. Není možné navrhovat akci, jejíž realizace by město zavázala k dalším výdajům s realizací akce související
4. Není možné navrhovat akci, která by narušila koordinaci městu ohlášených činností správců sítí
5. Je možné navrhnout převod nepoužitých finančních prostředků do dalších let rozpočtového výhledu z důvodu pozdější realizace finančně náročné akce
6. Návrh na realizaci je vhodné konzultovat s odborem městského úřadu, do jehož správy bude dílo následně převedeno (např. odbor dopravy, životního prostředí, kultury a cest.ruchu)



Prostředky pro městské části, o nichž rozhodují Místní komi	2021	2022	2023	2024	2025
Výhled, schváleno v ZM 16.12.2019	Výhled	Výhled	Výhled	Výhled	Výhled
Jednotka					

2020	2019	Správce
Rozpočet	Rozpočet	

Počet obyvatel						
Mařatice	obyvatelé	7 016	7 016	7 016	7 016	7 016
UH střed: Štěpnice	obyvatelé	4 350	4 350	4 350	4 350	4 350
Rybárny	obyvatelé	266	266	266	266	266
ostatní	obyvatelé	8 442	8 442	8 442	8 442	8 442
Jarošov	obyvatelé	2 185	2 185	2 185	2 185	2 185
Sady	obyvatelé	1 358	1 358	1 358	1 358	1 358
Míkovice	obyvatelé	845	845	845	845	845
Vésy	obyvatelé	579	579	579	579	579
Počet obyvatel města celkem	obyvatelé	25 041	25 041	25 041	25 041	25 041

7 016	7 016	odkaz
4 350	4 350	odkaz
266	266	odkaz
8 442	8 442	odkaz
2 185	2 185	odkaz
1 358	1 358	odkaz
845	845	odkaz
579	579	odkaz
25 041	25 041	

Vybraná daň z nemovitostí						
Mařatice	tis. Kč	10 351,6	10 351,6	10 351,6	10 351,6	10 351,6
UH střed: Štěpnice	tis. Kč	3 320,0	3 320,0	3 320,0	3 320,0	3 320,0
Rybárny	tis. Kč	230,0	230,0	230,0	230,0	230,0
ostatní	tis. Kč	7 868,7	7 868,7	7 868,7	7 868,7	7 868,7
Jarošov	tis. Kč	2 682,1	2 682,1	2 682,1	2 682,1	2 682,1
Sady	tis. Kč	2 465,2	2 465,2	2 465,2	2 465,2	2 465,2
Míkovice	tis. Kč	836,0	836,0	836,0	836,0	836,0
Vésy	tis. Kč	778,9	778,9	778,9	778,9	778,9
Celkem	tis. Kč	28 532,5	28 532,5	28 532,5	28 532,5	28 532,5

10 351,6	10 351,6	EKO
3 320,0	3 320,0	EKO
230,0	230,0	EKO
7 868,7	7 868,7	EKO
2 682,1	2 682,1	EKO
2 465,2	2 465,2	EKO
836,0	836,0	EKO
778,9	778,9	EKO
28 532,5	28 532,5	

Velikost katastrálního území	celkem	zastavěno		ostatní		podíl
	m ²	m ²	podíl	m ²	podíl	
Mařatice	5 864 750	2 897 118	34,20%	2 967 632	23,21%	23,21%
UH střed: Štěpnice	563 459	563 459	6,65%			
Rybárny	149 238	95 373	1,13%	53 865	0,42%	0,42%
ostatní	2 244 294	2 244 294	26,49%			
Jarošov	4 517 686	1 089 455	12,86%	3 428 231	26,81%	26,81%
Sady	1 787 922	747 249	8,82%	1 040 673	8,14%	8,14%
Míkovice	3 010 977	485 474	5,73%	2 525 503	19,75%	19,75%
Vésy	3 118 633	348 973	4,12%	2 769 660	21,66%	21,66%
Započtená výměra katastr.území obce	21 256 959	8 471 395	100,00%	12 785 564	100,00%	100,00%

podíl
27,59%
2,65%
0,70%
10,56%
21,25%
8,41%
14,16%
14,67%
100,00%

SMM
SMM
SMM
SMM
SMM
SMM
SMM
SMM

Školství a mládež

Školství a mládež		2021	2022	2023	2024	2025
Výhled, schváleno v ZM 16.12.2019	Jednotka	Výhled	Výhled	Výhled	Výhled	Výhled
Mateřské školy						
Počet dětí v MŠ Svatováclavská, p.o.	osoba	719	719	719	719	719
MŠ Větrná (tj. p.o.ZŠ Větrná)	osoba	164	164	164	164	164
MŠ Jarošov (tj. p.o. ZŠ Jarošov)	osoba	74	74	74	74	74
Počet žáků - MŠ	osoba	957	957	957	957	957
Průměrný podíl přítomných dětí z přihlášených celkem	procento	75,00%	75,00%	75,00%	75,00%	75,00%
Základní školy						
Počet žáků v ZŠ UNESCO	osoba	660	660	660	660	660
ZŠ Za Alejí	osoba	556	556	556	556	556
ZŠ Sportovní	osoba	656	656	656	656	656
ZŠ Větrná	osoba	380	380	380	380	380
ZŠ Mařatice	osoba	196	196	196	196	196
ZŠ Jarošov	osoba	93	93	93	93	93
Celkem žáci ZŠ	osoba	2 541	2 541	2 541	2 541	2 541
<i>info: žáci okolních obcí, dojíždějících do ZŠ v UH</i>	osoba	650	650	650	650	650
Počet dětí navštěvujících školy zřizované městem	osoby	3 498	3 498	3 498	3 498	3 498

jedná se o celkový počet dětí ve škole (vč. dojíždějících) - údaj je využit ke kalkulaci výnosu sdílených daní dle RUD

2020	2019	Správce
Rozpočet	Rozpočet	
719	705	KŠS
164	164	KŠS
74	68	KŠS
957	937	x
75,00%	75,00%	KŠS
660	660	KŠS
556	541	KŠS
656	674	KŠS
380	398	KŠS
196	188	KŠS
93	97	KŠS
2 541	2 558	x
650	650	KŠS
3 498	3 495	odkaz

Příspěvky zřízeným příspěvkovým organizacím

Příspěvky zřízeným příspěvkovým organizacím		2021	2022	2023	2024	2025	2020	2019	Správce
Výhled, schváleno v ZM 16.12.2019	Jednotka	Výhled	Výhled	Výhled	Výhled	Výhled	Rozpočet	Rozpočet	
Klub kultury									
Počet zaměstnanců (jen pro info; město na ně přispívá jen částečně)	osoby	26	26	26	26	26	26	26	KŠS
A) Mzdy	tis. Kč	9 885,8	10 228,6	10 544,9	10 808,5	11 072,1	9 506,1	9 209,4	EKO
B) Energie: voda	tis. Kč	229,7	237,8	242,3	247,1	258,8	221,6	213,5	EKO
teplo	tis. Kč	520,6	521,5	521,1	521,6	539,2	524,3	501,5	EKO
plyn	tis. Kč	90,4	93,6	96,8	100,6	105,9	68,9	74,6	EKO
el.energie	tis. Kč	719,3	740,8	756,1	778,5	796,4	673,9	635,8	EKO
C) Opravy: revize	tis. Kč	100,8	101,5	102,2	102,9	103,6	100,0		EKO
opravy vč. materiálu	tis. Kč	604,8	609,2	613,6	618,0	622,4	600,0	314,3	EKO
D) Velké jednorázové akce									x
ples města: raut	tis. Kč	106,0	106,8	107,6	108,4	109,2	105,2	104,5	ÚKS
Ost. (ve výši výtěžku města z věcné loterie)	tis. Kč	41,4	42,1	42,7	43,3	43,9	40,7	40,0	ÚKS
Slovácké slavnosti vína	tis. Kč	1 407,1	1 429,6	1 450,2	1 471,1	1 492,3	1 381,7	1 356,7	KŠS
- část bude městu fakturována (dotace od	tis. Kč								KŠS
Zpravodaj města	tis. Kč	1 022,3	1 029,7	1 037,1	1 044,6	1 052,1	1 014,2	1 008,6	ÚKS
projekt TSTTT	tis. Kč	74,9	75,4	75,9	76,4	77,0	74,3	73,8	KŠS
Noc s Metodějem	tis. Kč	248,4	252,4	256,0	259,7	263,4	243,9	239,5	KŠS
Expozice věznice UH - průvodci (do doby opravy věz	tis. Kč	43,8	45,9				41,9	40,0	KŠS/SMM
Hradištské vánoce vč. videomappingu	tis. Kč	535,0	538,9	542,8	546,7	550,6	530,8	527,8	KŠS
slavn.ukonč.roku města (ze soc.fondu)	tis. Kč								ÚKS (odkaz)
E) Ost. provoz: odpisy majetku	tis. Kč								EKO
pro město: služby pro jednání ZM a RM	tis. Kč	113,8	114,6	115,4	116,2	117,0	112,9	112,3	ÚKS
společenské akce města	tis. Kč	95,3	96,0	96,7	97,4	98,1	94,5	94,0	ÚKS
kulturní akce města	tis. Kč	223,9	225,5	227,1	228,7	230,3	222,1	220,9	KŠS
vybavení nemovistostí ve správě	tis. Kč	209,5	211,0	212,5	214,0	215,5	207,8	206,6	KŠS
Jezuitská - Expozice+ost.pronájm	tis. Kč	1 114,4	1 122,4	1 130,5	1 138,6	1 146,8	1 105,6	1 099,5	KŠS
využívání sálů školskými organiza	tis. Kč	102,3	103,0	103,7	104,4	105,2	101,5	101,0	KŠS
pronájem: Jezuitská k: Expozice města	tis. Kč	67,6	68,1	68,6	69,1	69,6	66,8	66,5	odkaz
nádvoří,chodby	tis. Kč	74,7	75,2	75,7	76,2	76,7	73,9	73,4	odkaz
Galerie J.Uprky	tis. Kč	0,0	0,0	0,0	0,0	0,0	0,0	205,0	odkaz
ostatní činnost dle zřizovací litiny	tis. Kč	903,2	909,7	916,2	922,8	929,4	896,0	1 227,3	KŠS
Klub kultury	tis. Kč	18 535,0	18 979,3	19 335,7	19 694,8	20 075,5	18 008,6	17 746,5	

Příspěvky zřízeným příspěvkovým organizacím		2021	2022	2023	2024	2025	2020	2019	Správce
Výhled, schváleno v ZM 16.12.2019	Jednotka	Výhled	Výhled	Výhled	Výhled	Výhled	Rozpočet	Rozpočet	
Městská kina									
Počet zaměstnanců (jen pro info; město na ně přispívá jen částečně)	osoby	14	14	14	14	14	14	14	KŠS
A) Mzdy	tis. Kč	2 891,7	2 991,9	3 084,4	3 161,6	3 238,7	2 780,6	2 694,7	EKO
B) Energie: voda	tis. Kč	42,8	44,3	45,1	46,0	48,2	41,3	39,8	EKO
teplo	tis. Kč	196,5	196,9	196,8	197,0	203,6	197,9	189,3	EKO
plyn	tis. Kč								EKO
el.energie	tis. Kč	373,5	384,7	392,7	404,3	413,6	349,9	330,1	EKO
C) Opravy: revize	tis. Kč	68,2	68,7	69,2	69,7	70,2	67,7		EKO
opravy vč. materiálu	tis. Kč	100,8	101,5	102,3	103,0	103,7	100,0	156,1	EKO
D) Velké jednorázové akce									x
Seminář UK/UH (britského filmu)	tis. Kč	100,8	101,5	102,3	103,0	103,7	100,0	237,1	KŠS
Hradištské kulturní léto	tis. Kč	80,6	81,2	81,8	82,4	83,0	80,0	119,1	KŠS
Film a škola (Zlatý fond)	tis. Kč	40,3	40,6	40,9	41,2	41,5	40,0	42,1	KŠS
Malovések a Bijásek	tis. Kč	0,0	0,0	0,0	0,0	0,0	0,0	41,6	KŠS
Ostatní (Jeden svět, Art, Bio senior, Baby Bio, ko)	tis. Kč	0,0	0,0	0,0	0,0	0,0	0,0	90,3	KŠS
E) Ost. provoz: odpisy majetku	tis. Kč								EKO
pronájem budovy Hvězdy (kvůli DPH 2012-2	tis. Kč						905,8	905,8	odkaz
ostatní činnost dle zřizovací listiny	tis. Kč	2 021,2	2 035,8	2 050,5	2 065,2	2 080,1	2 005,2	1 832,7	KŠS
Městská kina	tis. Kč	5 916,5	6 047,2	6 165,9	6 273,4	6 386,3	6 668,4	6 678,7	
Slovácké divadlo									
Počet zaměstnanců (jen pro info; město na ně přispívá jen částečně)	osoby	67	67	67	67	67	67	67	KŠS
A) Mzdy	tis. Kč	19 132,3	19 132,3	19 723,9	20 217,0	20 710,1	19 132,3	18 808,9	EKO
kompenzace dotací (příspěvky státu a kraje)	tis. Kč								EKO
B) Energie: voda	tis. Kč	79,7	79,7	81,2	82,8	86,7	79,7	76,8	EKO
teplo	tis. Kč								EKO
plyn	tis. Kč	528,0	528,0	545,8	567,3	597,0	528,0	571,4	EKO
el.energie	tis. Kč	484,6	484,6	494,6	509,2	520,9	484,6	457,2	EKO
C) Opravy: revize	tis. Kč	217,2	217,2	218,8	220,3	221,9	217,2		EKO
opravy vč. materiálu	tis. Kč	274,3	274,3	276,3	278,3	280,3	274,3	519,3	EKO
D) Velké jednorázové akce	tis. Kč								x
E) Ost. provoz: odpisy majetku	tis. Kč								EKO
společenské akce města	tis. Kč	23,2	23,2	23,4	23,6	23,8	23,2	23,1	ÚKS
vratka půjčky: mikroporty 2014 (2015-2019)	tis. Kč							-179,0	EKO
ICT 2016 (2017-2020)	tis. Kč						-225,0	-225,0	EKO
ostatní činnost dle zřizovací listiny	tis. Kč	6 260,7	6 260,7	6 305,8	6 351,2	6 396,9	6 260,7	6 418,9	KŠS
Slovácké divadlo	tis. Kč	27 000,0	27 000,0	27 669,7	28 249,7	28 837,6	26 775,0	26 471,6	
očekávané transfery státu a kraje (jdoucí přes rozpočet města)	tis. Kč	5 600,0	5 600,0	5 701,0	5 804,0	5 908,0	5 600,0	5 600,0	odkaz

Příspěvky zřízeným příspěvkovým organizacím		2021	2022	2023	2024	2025	2020	2019	Správce
Výhled, schváleno v ZM 16.12.2019		Výhled	Výhled	Výhled	Výhled	Výhled	Rozpočet	Rozpočet	
Jednotka									
Knihovna B.B.Buchlovana									
Počet zaměstnanců (jen pro info; město na ně přispívá jen částečně)	osoby	28	28	28	28	28	28	28	KŠS
A) Mzdy	tis. Kč	13 076,4	13 529,7	13 948,1	14 296,8	14 645,5	12 574,1	11 681,9	EKO
B) Energie: voda	tis. Kč	26,9	27,8	28,3	28,9	30,3	26,0	20,8	EKO
teplo	tis. Kč								EKO
plyn	tis. Kč	180,6	187,0	193,3	200,9	211,4	137,7	149,0	EKO
el.energie	tis. Kč	377,6	388,9	397,0	408,7	418,1	353,8	333,8	EKO
C) Opravy: revize	tis. Kč	37,8	38,1	38,3	38,6	38,9	37,5		EKO
opravy vč. materiálu	tis. Kč	23,6	23,8	23,9	24,1	24,3	23,4	140,2	EKO
D) Velké jednorázové akce	tis. Kč								x
E) Ost. provoz: odpisy majetku	tis. Kč								EKO
ostatní činnost dle zřizovací listiny	tis. Kč	2 914,1	2 935,1	2 956,2	2 977,5	2 999,0	2 891,0	3 390,6	KŠS
Knihovna B.B.Buchlovana	tis. Kč	16 637,0	17 130,4	17 585,2	17 975,6	18 367,5	16 043,5	15 716,3	
očekávané transfery státu a kraje (jdoucí přes rozpočet města)	tis. Kč	2 835,0	2 886,0	2 938,0	2 991,0	3 045,0	2 835,0	2 835,0	odkaz
Senior centrum Uherské Hradiště									
Počet zaměstnanců (jen pro info; město na ně přispívá jen částečně)	osoby	12	12	12	12	12	12	12	OSS
A) Mzdy	tis. Kč	2 399,5	2 482,7	2 559,4	2 623,4	2 687,4	2 307,3	2 235,7	EKO
B) Energie: voda	tis. Kč	21,9	22,7	23,1	23,6	24,7	21,1	20,3	EKO
teplo	tis. Kč	59,0	59,1	59,1	59,2	61,2	59,4	56,8	EKO
plyn	tis. Kč								EKO
el.energie	tis. Kč	41,7	42,9	43,8	45,1	46,1	39,1	36,9	EKO
C) Opravy: revize	tis. Kč								EKO
opravy vč. materiálu	tis. Kč	82,1	82,6	83,2	83,8	84,4	81,4	81,0	OSS
D) Velké jednorázové akce	tis. Kč								x
E) Ost. provoz: odpisy majetku	tis. Kč								EKO
ostatní činnost dle zřizovací listiny	tis. Kč	203,3	204,8	206,3	207,7	209,2	201,7	200,7	OSS
Senior centrum Uherské Hradiště	tis. Kč	2 807,4	2 894,8	2 974,9	3 042,9	3 113,1	2 710,0	2 631,3	
očekávané transfery státu a kraje (jdoucí přes rozpočet města)	tis. Kč	1 550,0	1 578,0	1 606,0	1 635,0	1 664,0	1 550,0	1 703,9	odkaz

Příspěvky zřízeným příspěvkovým organizacím		2021	2022	2023	2024	2025	2020	2019	Správce
Výhled, schváleno v ZM 16.12.2019	Jednotka	Výhled	Výhled	Výhled	Výhled	Výhled	Rozpočet	Rozpočet	
Sportoviště města p.o.									
Počet zaměstnanců (jen pro info; město na ně přispívá jen částečně)	osoby	15	15	15	15	15	15	15	KŠS
A) Mzdy	tis. Kč	6 224,7	6 440,5	6 639,7	6 805,7	6 971,6	5 985,6	5 798,7	EKO
B) Energie: voda	tis. Kč	536,7	555,6	566,1	577,3	604,6	517,8	498,9	EKO
teplo	tis. Kč	415,5	416,2	415,9	416,3	430,3	418,5	400,3	EKO
plyn	tis. Kč	646,2	669,1	691,7	719,0	756,7	492,7	533,3	EKO
el.energie	tis. Kč	3 166,5	3 261,0	3 328,6	3 427,1	3 505,9	2 966,7	2 086,2	EKO
sleva (smlouva Město a CTZ do 2025)	tis. Kč	-383,3	-394,7	-402,9	-414,8	-424,3	-359,1	-338,8	EKO
C) Opravy: revize	tis. Kč								EKO
opravy vč. materiálu	tis. Kč	1 036,2	1 043,7	1 051,2	1 058,8	1 066,4	1 028,0	1 022,3	EKO
umělá ledová plocha (do 30.11.2027)	tis. Kč	51,2	51,6	51,9	52,3	52,7	50,8	50,5	EKO
D) Velké jednorázové akce									x
Hokejová škola Ondřeje Pavelce	tis. Kč	0,0	0,0	0,0	0,0	0,0	0,0	0,3	KŠS
Hokejová škola Luďka Bukače	tis. Kč	0,0	0,0	0,0	0,0	0,0	0,0	26,4	KŠS
E) Ost. provoz: odpisy majetku	tis. Kč								EKO
ostatní činnost dle zřizovací listiny	tis. Kč	1 452,0	1 462,5	1 473,0	1 483,6	1 494,3	1 440,5	1 405,4	KŠS
Sportoviště města p.o.	tis. Kč	13 145,7	13 505,4	13 815,2	14 125,3	14 458,2	12 541,5	11 483,5	
Aquapark UH, p.o.									
Počet zaměstnanců (jen pro info; město na ně přispívá jen částečně)	osoby	41	41	41	41	41	41	41	KŠS
A) Mzdy	tis. Kč	2 176,9	2 252,4	2 322,0	2 380,1	2 438,1	2 093,3	1 309,6	EKO
B) Energie: voda	tis. Kč						0,0	24,8	EKO
teplo	tis. Kč						0,0	127,9	EKO
plyn	tis. Kč								EKO
el.energie	tis. Kč						0,0	230,8	EKO
- sleva (smlouva Město a CTZ do 2025)	tis. Kč	-1 660,8	-1 710,4	-1 745,8	-1 797,4	-1 838,7	-1 556,0	-1 468,0	EKO
C) Opravy: revize	tis. Kč								EKO
opravy vč. materiálu	tis. Kč	0,0	0,0	0,0	0,0	0,0	0,0	337,1	EKO
D) Velké jednorázové akce	tis. Kč								x
E) Ost. provoz: odpisy majetku	tis. Kč	1 981,0	1 981,0	1 981,0	1 981,0	1 981,0	1 981,0	1 981,0	EKO
ostatní činnost dle zřizovací listiny	tis. Kč	53,7	54,1	54,5	54,9	55,3	53,3	53,1	KŠS
Aquapark UH, p.o.	tis. Kč	2 550,8	2 577,1	2 611,7	2 618,6	2 635,7	2 571,6	2 596,3	

Příspěvky zřízeným příspěvkovým organizacím		2021	2022	2023	2024	2025	2020	2019	Správce
Výhled, schváleno v ZM 16.12.2019	Jednotka	Výhled	Výhled	Výhled	Výhled	Výhled	Rozpočet	Rozpočet	
MŠ Svatováclavská									
Počet zaměstnanců (jen pro info; město na ně přispívá jen částečně)	osoby	103	103	103	103	103	103	103	KŠS
A) Mzdy: hlavní činnost	tis. Kč	156,0	161,4	166,4	170,6	174,7	150,0	100,0	RM
doplňková činnost	tis. Kč	385,9	399,3	411,7	421,9	432,2	371,1	359,4	EKO
B) Energie: voda	tis. Kč	265,2	274,5	279,7	285,2	298,7	255,9	246,6	EKO
teplo	tis. Kč	542,2	543,2	542,8	543,3	561,6	546,1	522,3	EKO
plyn	tis. Kč	325,9	337,4	348,8	362,6	381,6	248,5	268,9	EKO
el.energie	tis. Kč	164,6	169,5	173,0	178,1	182,2	154,2	145,5	EKO
C) Opravy: revize	tis. Kč								EKO
opravy vč. materiálu	tis. Kč	720,5	725,7	730,9	736,2	741,5	714,8	710,9	EKO
D) Velké jednorázové akce	tis. Kč								x
E) Ost. provoz: odpisy majetku	tis. Kč								EKO
na pomůcky, učebnice sešity, hračky do družin	tis. Kč	220,3	221,9	223,5	225,1	226,8	218,6	217,4	KŠS
na údržbu rekonstruovaných zahrad	tis. Kč	206,9	208,4	209,9	211,4	213,0	205,3	204,1	KŠS
na plavání dětí (předškolní)	tis. Kč	100,8	101,5	102,3	103,0	103,7	100,0	60,0	KŠS
na sportování dětí (předškolní)	tis. Kč	593,7	598,0	602,3	606,6	611,0	589,0		KŠS
oprava sociál. zařízení MŠ 28. října	tis. Kč						300,0		
ostatní činnost dle zřizovací listiny	tis. Kč	1 732,8	1 745,2	1 757,8	1 770,4	1 783,2	1 719,0	1 747,4	KŠS
MŠ Svatováclavská	tis. Kč	5 414,9	5 486,1	5 549,1	5 614,5	5 710,2	5 572,5	4 582,5	
	<i>příspěvek na žáka</i>	Kč	7 531 Kč	7 630 Kč	7 718 Kč	7 809 Kč	7 750 Kč	6 500 Kč	

Příspěvky zřízeným příspěvkovým organizacím		2021	2022	2023	2024	2025	2020	2019	Správce
Výhled, schváleno v ZM 16.12.2019	Jednotka	Výhled	Výhled	Výhled	Výhled	Výhled	Rozpočet	Rozpočet	
ZŠ UNESCO									
Počet zaměstnanců (jen pro info; město na ně přispívá jen částečně)	osoby	67	67	67	67	67	67	67	KŠS
A) Mzdy: hlavní činnost: správa	tis. Kč	156,0	161,4	166,4	170,6	174,7	150,0	100,0	RM
psycholog	tis. Kč	611,5	632,7	652,3	668,6	684,9	606,3	125,0	KŠS
doplňková činnost	tis. Kč	343,8	355,7	366,7	375,9	385,1	330,6	347,8	EKO
B) Energie: voda	tis. Kč	356,5	369,0	376,0	383,4	401,5	344,0	184,0	EKO
teplo	tis. Kč	1 290,8	1 293,1	1 292,1	1 293,3	1 336,8	1 300,0	538,0	EKO
plyn	tis. Kč	49,2	50,9	52,6	54,7	57,6	37,5	222,1	EKO
el.energie	tis. Kč	692,1	712,8	727,6	749,1	766,3	648,4	490,5	EKO
C) Opravy: revize	tis. Kč	0,0	0,0	0,0	0,0	0,0	0,0	98,0	EKO
opravy vč. materiálu	tis. Kč	534,5	538,4	542,3	546,2	550,1	530,3	395,5	EKO
D) Velké jednorázové akce	tis. Kč								x
E) Ost. provoz: odpisy majetku	tis. Kč								EKO
archiv města (přísp.na energie)	tis. Kč	47,5	48,7	49,6	50,7	52,7	43,1	42,4	SMM
na pomůcky, učebnice sešity, hračky do družin	tis. Kč	179,0	180,3	181,6	182,9	184,2	177,6	176,6	KŠS
na údržbu rekonstruovaných zahrad	tis. Kč	10,4	10,5	10,5	10,6	10,7	10,3	10,2	KŠS
na plavání dětí (předškolní)	tis. Kč								KŠS
vratka půjčky: konvektomat jídelny 2019 (2016-2020)	tis. Kč	-100,0	-100,0				-100,0	300,0	EKO
skřínky 2015 (2016-2020)	tis. Kč						-100,0	-100,0	EKO
ostatní činnost dle zřizovací listiny	tis. Kč	1 518,9	1 529,8	1 540,9	1 551,9	1 563,1	1 488,0	2 451,1	KŠS
ZŠ UNESCO	tis. Kč	5 690,2	5 783,3	5 958,5	6 037,9	6 167,7	5 466,1	5 381,2	
	Kč	8 622 Kč	8 763 Kč	9 028 Kč	9 148 Kč	9 345 Kč	8 282 Kč	8 153 Kč	

Příspěvky zřízeným příspěvkovým organizacím		2021	2022	2023	2024	2025	2020	2019	Správce
Výhled, schváleno v ZM 16.12.2019	Jednotka	Výhled	Výhled	Výhled	Výhled	Výhled	Rozpočet	Rozpočet	
ZŠ Za Alejí									
Počet zaměstnanců (jen pro info; město na ně přispívá jen částečně)	osoby	55	55	55	55	55	55	55	KŠS
A) Mzdy: hlavní činnost: správa	tis. Kč	156,0	161,4	166,4	170,6	174,7	150,0	100,0	RM
psycholog	tis. Kč	611,5	632,7	652,3	668,6	684,9	255,1	125,0	KŠS
doplňková činnost	tis. Kč	342,8	354,6	365,6	374,8	383,9	329,6	333,8	EKO
B) Energie: voda	tis. Kč	354,5	367,0	373,9	381,3	399,3	342,0	227,3	EKO
teplo	tis. Kč	1 539,0	1 541,7	1 540,5	1 542,0	1 593,9	1 550,0	883,2	EKO
plyn	tis. Kč	18,4	19,1	19,7	20,5	21,6	14,0	9,2	EKO
el.energie	tis. Kč	907,2	934,3	953,7	981,9	1 004,5	850,0	550,1	EKO
C) Opravy: revize	tis. Kč								EKO
opravy vč. materiálu	tis. Kč	532,9	536,8	540,6	544,5	548,4	528,7	524,5	EKO
D) Velké jednorázové akce	tis. Kč								x
E) Ost. provoz: odpisy majetku	tis. Kč								EKO
na pomůcky, učebnice sešity, hračky do družin	tis. Kč	153,1	154,2	155,3	156,4	157,6	151,9	151,0	KŠS
na údržbu rekonstruovaných zahrad	tis. Kč	10,4	10,5	10,5	10,6	10,7	10,3	10,2	KŠS
na plavání dětí (předškolní)	tis. Kč								KŠS
vratka půjčky: na vzduchotechniku 2016 (2017)	tis. Kč						-100,0	-100,0	EKO
ostatní činnost dle zřizovací listiny	tis. Kč	1 598,1	1 609,6	1 621,2	1 632,9	1 644,6	1 738,0	1 724,0	KŠS
ZŠ Za Alejí	tis. Kč	6 223,9	6 321,9	6 399,8	6 484,0	6 624,1	5 819,6	4 538,3	
	Kč	11 194 Kč	11 370 Kč	11 510 Kč	11 662 Kč	11 914 Kč	10 467 Kč	8 389 Kč	
ZŠ Sportovní									
Počet zaměstnanců (jen pro info; město na ně přispívá jen částečně)	osoby	62	62	62	62	62	62	62	KŠS
A) Mzdy: hlavní činnost: správa	tis. Kč	156,0	161,4	166,4	170,6	174,7	150,0	100,0	RM
psycholog	tis. Kč	611,5	632,7	652,3	668,6	684,9	386,8	125,0	KŠS
doplňková činnost	tis. Kč	52,0	53,8	55,5	56,9	58,2	50,0		EKO
B) Energie: voda	tis. Kč	187,4	194,0	197,7	201,6	211,1	180,8	174,2	EKO
teplo	tis. Kč	421,5	422,3	422,0	422,4	436,6	424,5	406,0	EKO
plyn	tis. Kč	22,0	22,8	23,6	24,5	25,8	16,8	18,2	EKO
el.energie	tis. Kč	381,5	392,9	401,0	412,9	422,4	357,4	337,2	EKO
C) Opravy: revize	tis. Kč								EKO
opravy vč. materiálu	tis. Kč	316,6	318,9	321,2	323,5	325,8	314,1	312,4	EKO
D) Velké jednorázové akce	tis. Kč								x
E) Ost. provoz: odpisy majetku	tis. Kč								EKO
na pomůcky, učebnice sešity, hračky do družin	tis. Kč	202,8	204,3	205,7	207,2	208,7	201,2	200,0	KŠS
na plavání dětí (předškolní)	tis. Kč	456,5	459,8	463,1	466,5	469,8	452,9	450,0	KŠS
ostatní činnost dle zřizovací listiny	tis. Kč	1 755,0	1 767,6	1 780,4	1 793,2	1 806,1	1 948,6	1 936,2	KŠS
ZŠ Sportovní	tis. Kč	4 562,8	4 630,5	4 688,8	4 747,7	4 824,2	4 483,1	4 059,2	
	Kč	6 955 Kč	7 059 Kč	7 148 Kč	7 237 Kč	7 354 Kč	6 834 Kč	6 023 Kč	

Příspěvky zřízeným příspěvkovým organizacím		2021	2022	2023	2024	2025	2020	2019	Správce
Výhled, schváleno v ZM 16.12.2019	Jednotka	Výhled	Výhled	Výhled	Výhled	Výhled	Rozpočet	Rozpočet	
ZŠ Větrná (vč. MŠ Lomená)									
Počet zaměstnanců (jen pro info; město na ně přispívá jen částečně)	osoby	52	52	52	52	52	52	52	KŠS
A) Mzdy: hlavní činnost: správa	tis. Kč	202,8	209,8	216,3	221,7	227,1	195,0	130,0	RM
psycholog	tis. Kč	611,5	632,7	652,3	668,6	684,9	588,0	125,0	KŠS
doplňková činnost	tis. Kč	264,4	273,5	282,0	289,0	296,1	254,2	380,1	EKO
B) Energie: voda	tis. Kč	414,6	429,2	437,3	445,9	467,0	400,0	233,2	EKO
teplo	tis. Kč	1 266,0	1 268,3	1 267,4	1 268,6	1 311,3	1 275,0	665,1	EKO
plyn	tis. Kč	230,8	239,0	247,1	256,8	270,3	176,0	135,5	EKO
el.energie	tis. Kč	520,3	535,8	546,9	563,1	576,0	487,5	402,8	EKO
C) Opravy: revize	tis. Kč								EKO
opravy vč. materiálu	tis. Kč	505,3	508,9	512,6	516,3	520,0	501,3	458,1	EKO
D) Velké jednorázové akce	tis. Kč								x
E) Ost. provoz: odpisy majetku	tis. Kč								EKO
na pomůcky, učebnice sešity, hračky do družič	tis. Kč	174,8	176,0	177,3	178,6	179,9	173,4	172,5	KŠS
na údržbu rekonstruovaných zahrad	tis. Kč	41,4	41,7	42,0	42,3	42,6	41,1	40,8	KŠS
na plavání dětí (předškolní)	tis. Kč	10,2	10,3	10,3	10,4	10,5	10,1	10,0	
na sportování dětí (předškolní)	tis. Kč	118,7	119,6	120,5	121,3	122,2	117,8		KŠS
ostatní činnost dle zřizovací listiny	tis. Kč	1 082,9	1 090,7	1 098,5	1 106,5	1 114,4	1 074,3	1 982,7	KŠS
ZŠ Větrná (vč. MŠ Lomená)	tis. Kč	5 443,7	5 535,6	5 610,5	5 689,1	5 822,3	5 293,7	4 735,8	
	Kč	10 007 Kč	10 176 Kč	10 313 Kč	10 458 Kč	10 703 Kč	9 731 Kč	8 427 Kč	
ZŠ Mařatice									
Počet zaměstnanců (jen pro info; město na ně přispívá jen částečně)	osoby	28	28	28	28	28	28	28	KŠS
A) Mzdy: hlavní činnost: správa	tis. Kč	78,0	80,7	83,2	85,3	87,4	75,0	50,0	RM
psycholog	tis. Kč	305,7	316,3	326,1	334,3	342,4	150,6	60,0	KŠS
doplňková činnost	tis. Kč	104,7	108,4	111,7	114,5	117,3	100,7	89,6	EKO
B) Energie: voda	tis. Kč	117,5	121,6	123,9	126,3	132,3	113,4	52,2	EKO
teplo	tis. Kč								EKO
plyn	tis. Kč	327,9	339,5	351,0	364,8	383,9	250,0	166,1	EKO
el.energie	tis. Kč	162,7	167,6	171,1	176,2	180,2	152,4	25,7	EKO
C) Opravy: revize	tis. Kč								EKO
opravy vč. materiálu	tis. Kč	141,7	142,7	143,8	144,8	145,9	140,6	135,5	EKO
D) Velké jednorázové akce	tis. Kč								x
E) Ost. provoz: odpisy majetku	tis. Kč								EKO
na pomůcky, učebnice sešity, hračky do družič	tis. Kč	53,8	54,2	54,6	55,0	55,4	53,4	53,1	KŠS
na údržbu rekonstruovaných zahrad	tis. Kč	10,4	10,5	10,5	10,6	10,7	10,3	10,2	KŠS
na plavání dětí	tis. Kč								KŠS
ostatní činnost dle zřizovací listiny	tis. Kč	559,8	563,8	567,9	572,0	576,1	610,5	803,8	KŠS
ZŠ Mařatice	tis. Kč	1 862,3	1 905,3	1 943,8	1 983,7	2 031,5	1 656,9	1 446,2	
	Kč	9 502 Kč	9 721 Kč	9 917 Kč	10 121 Kč	10 365 Kč	8 454 Kč	7 693 Kč	

Příspěvky zřízeným příspěvkovým organizacím		2021	2022	2023	2024	2025	2020	2019	Správce
Výhled, schváleno v ZM 16.12.2019	Jednotka	Výhled	Výhled	Výhled	Výhled	Výhled	Rozpočet	Rozpočet	
ZŠ Jarošov (vč. MŠ Jarošov)									
Počet zaměstnanců (jen pro info; město na ně přispívá jen částečně)	osoby	16	16	16	16	16	16	16	KŠS
A) Mzdy: hlavní činnost: správa	tis. Kč	85,3	88,2	91,0	93,2	95,5	82,0	80,0	RM
psycholog	tis. Kč	305,7	316,3	326,1	334,3	342,4	294,0	60,0	KŠS
doplňková činnost	tis. Kč	83,2	86,1	88,7	91,0	93,2	80,0	116,5	EKO
B) Energie: voda	tis. Kč	172,7	178,8	182,2	185,8	194,6	166,6	160,5	EKO
teplo	tis. Kč	258,2	258,7	258,5	258,7	267,4	260,0	150,4	EKO
plyn	tis. Kč							101,7	EKO
el.energie	tis. Kč	247,6	255,0	260,3	268,0	274,2	232,0	160,3	EKO
C) Opravy: revize	tis. Kč								EKO
opravy vč. materiálu	tis. Kč	493,9	497,5	501,1	504,7	508,3	490,0	488,0	EKO
D) Velké jednorázové akce	tis. Kč								x
E) Ost. provoz: odpisy majetku	tis. Kč								EKO
na pomůcky, učebnice sešity, hračky do družin	tis. Kč	50,7	51,1	51,4	51,8	52,2	50,3	50,0	KŠS
na údržbu rekonstruovaných zahrad	tis. Kč	41,4	41,7	42,0	42,3	42,6	41,1	40,8	KŠS
na plavání dětí (předškolní)	tis. Kč	40,6	40,9	41,2	41,5	41,8	40,3	40,0	KŠS
na sportování dětí (předškolní)	tis. Kč	59,4	59,8	60,2	60,7	61,1	58,9		KŠS
nájem pozemku od TJ Slavoj	tis. Kč	35,9	36,1	36,4	36,7	36,9	35,6	35,6	KŠS
ostatní činnost dle zřizovací listiny	tis. Kč	662,7	667,4	672,2	677,1	682,0	657,4	700,6	KŠS
ZŠ Jarošov (vč. MŠ Jarošov)	tis. Kč	2 537,3	2 577,7	2 611,4	2 645,7	2 692,2	2 488,2	2 184,4	
	Kč	15 193 Kč	15 435 Kč	15 637 Kč	15 843 Kč	16 121 Kč	14 899 Kč	13 239 Kč	
Dům dětí a mládeže									
Počet zaměstnanců (jen pro info; město na ně přispívá jen částečně)	osoby	9	9	9	9	9	9	9	KŠS
A) Mzdy	tis. Kč	377,8	390,9	403,0	413,1	423,1	363,3	352,0	EKO
B) Energie: voda	tis. Kč	30,3	31,4	32,0	32,6	34,1	29,2	28,1	EKO
teplo	tis. Kč	12,9	12,9	12,9	12,9	13,3	13,0	12,4	EKO
plyn	tis. Kč	53,5	55,4	57,3	59,6	62,7	40,8	44,2	EKO
el.energie	tis. Kč	65,6	67,6	69,0	71,0	72,6	61,5	58,0	EKO
C) Opravy: revize	tis. Kč								EKO
opravy vč. materiálu	tis. Kč	26,4	26,6	26,8	27,0	27,2	26,2	26,0	EKO
D) Velké jednorázové akce	tis. Kč								x
E) Ost. provoz: odpisy majetku	tis. Kč								EKO
ostatní činnost dle zřizovací listiny	tis. Kč	594,1	598,4	602,7	607,0	611,4	589,4	586,1	KŠS
Dům dětí a mládeže	tis. Kč	1 160,6	1 183,2	1 203,7	1 223,2	1 244,4	1 123,4	1 106,8	
CELKEM	tis. Kč	119 488,1	121 557,8	124 123,9	126 406,1	128 990,5	117 222,1	111 358,6	x

Dotace z rozpočtu města (mimo zřízené organizace)

Dotace z rozpočtu města (mimo zřízené organizace)		2021	2022	2023	2024	2025
Výhled, schváleno v ZM 16.12.2019	Jednotka	Výhled	Výhled	Výhled	Výhled	Výhled

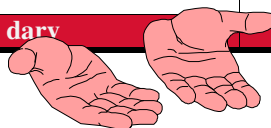
1. Smlouvy o spolupráci (smlouva na dobu ročitou či neurčitou - není nutné každoročně žádat)						
AČFK (2018) - dotace na LFŠ (do 2028)	tis. Kč	3 650,0	3 725,0	3 800,0	3 875,0	3 950,0
Smlouvy o dlouhodobé spolupráci celkem	tis. Kč	3 650,0	3 725,0	3 800,0	3 875,0	3 950,0

2. Přímá podpora (možnost poskytnutí v daném roce, podají-li si žádost)						
Petrklíč, o.p.s. - provoz azylového domu pro matky s dětmi	tis. Kč	965,0	972,0	979,0	986,0	993,0
Oblastní charita - azylové bydlení Cusanus	tis. Kč	580,0	584,0	588,0	592,0	596,0
Podané ruce - sociálně terapeutická činnost	tis. Kč	305,0	307,0	309,0	311,0	313,0
Celkem přímá podpora	tis. Kč	1 850,0	1 863,0	1 876,0	1 889,0	1 902,0

2. Peněžní fondy		6 fondů	6 fondů	6 fondů	6 fondů	6 fondů
Fond sportu	tis. Kč	3 526,0	3 551,0	3 577,0	3 603,0	3 629,0
Fond sociální pomoci a prevence	tis. Kč	1 396,0	1 406,0	1 416,0	1 426,0	1 436,0
Fond kultury a cestovního ruchu	tis. Kč	651,0	656,0	661,0	666,0	671,0
Fond cestovního ruchu	tis. Kč					
Fond mládeže a vzdělávání	tis. Kč	312,0	314,0	316,0	318,0	320,0
Fond obnovy historické architektury	tis. Kč	229,0	231,0	233,0	235,0	237,0
Fond životního prostředí	tis. Kč	114,0	115,0	116,0	117,0	118,0
Dotační programy celkem (příděl do peněžních fondů)		6 228,0	6 273,0	6 319,0	6 365,0	6 411,0

3. Ostatní						
Individuální žádosti	tis. Kč	15 708,0	15 821,0	15 935,0	16 050,0	16 166,0
Záštity	tis. Kč	209,0	211,0	213,0	215,0	217,0
Věcné dary do 5 tis. Kč/kus (Usnesení RM 436/29 29.3.2004)	tis. Kč	392,0	395,0	398,0	401,0	404,0
Podpora činnosti spolků (na režijní náklady Klubu kultury)	tis. Kč	1 512,0	1 523,0	1 534,0	1 545,0	1 556,0
Celkem ostatní dotace	tis. Kč	17 821,0	17 950,0	18 080,0	18 211,0	18 343,0

CELKEM						
Smlouvy o dlouhodobé spolupráci celkem	tis. Kč	3 650,0	3 725,0	3 800,0	3 875,0	3 950,0
Celkem přímá podpora	tis. Kč	1 850,0	1 863,0	1 876,0	1 889,0	1 902,0
Dotační programy celkem (příděl do peněžních fondů)	tis. Kč	6 228,0	6 273,0	6 319,0	6 365,0	6 411,0
Celkem ostatní dotace	tis. Kč	17 821,0	17 950,0	18 080,0	18 211,0	18 343,0
Celkové výdaje na dotace, příspěvky a dary	tis. Kč	29 549,0	29 811,0	30 075,0	30 340,0	30 606,0



2020	2019	Správce
Rozpočet	Rozpočet	
3 575,0	3 500,0	KŠS
3 575,0	3 500,0	

957,0	948,0	OSS
575,0	569,8	OSS
303,0	300,0	OSS
1 835,0	1 817,8	

6 fondů	7 fondů	
3 498,0	9 175,4	KŠS
1 385,0	1 376,0	OSS
646,0	591,0	KŠS
	8 252,0	KŠS
310,0	313,0	KŠS
227,0	346,0	ÚMA
113,0	112,0	SMM
6 179,0	20 165,4	

15 583,0	1 464,0	EKO
207,0	205,0	ÚKS
389,0	385,0	EKO
1 500,0	1 500,0	EKO
17 679,0	3 554,0	

3 575,0	3 500,0	
1 835,0	1 817,8	
6 179,0	20 165,4	
17 679,0	3 554,0	
29 268,0	29 037,2	

Peněžní fondy zřízené městem

Peněžní fondy zřízené městem		2021	2022	2023	2024	2025
Výhled, schváleno v ZM 16.12.2019	Jednotka	Výhled	Výhled	Výhled	Výhled	Výhled

2020	2019	Správce
Rozpočet	Rozpočet	

A - fondy na poskytování dotací a návratných výpomocí v zájmu města

Fond sportu						
Zůstatek fondu k 1.lednu	tis. Kč	1,1	1,1	1,1	1,1	1,1
Příjmy fondu (Tvorba)	tis. Kč	3 526,0	3 551,0	3 577,0	3 603,0	3 629,0
Čerpání fondu (Použití)	tis. Kč	-3 526,0	-3 551,0	-3 577,0	-3 603,0	-3 629,0
Zůstatek fondu k 31. prosinci	tis. Kč	1,1	1,1	1,1	1,1	1,1

1,1	1,1	x
3 498,0	9 175,4	x
-3 498,0	-9 175,4	KŠS
1,1	1,1	

Fond sociální pomoci a prevence						
Zůstatek fondu k 1.lednu	tis. Kč	2,3	2,3	2,3	2,3	2,3
Příjmy fondu (Tvorba)	tis. Kč	1 396,0	1 406,0	1 416,0	1 426,0	1 436,0
Čerpání fondu (Použití)	tis. Kč	-1 396,0	-1 406,0	-1 416,0	-1 426,0	-1 436,0
Zůstatek fondu k 31. prosinci	tis. Kč	2,3	2,3	2,3	2,3	2,3

2,3	2,3	x
1 385,0	1 376,0	x
-1 385,0	-1 376,0	OSS
2,3	2,3	

Fond kultury a cestovního ruchu						
Zůstatek fondu k 1.lednu	tis. Kč	31,6	31,6	31,6	31,6	31,6
Příjmy fondu (Tvorba)	tis. Kč	651,0	656,0	661,0	666,0	671,0
Čerpání fondu (Použití)	tis. Kč	-651,0	-656,0	-661,0	-666,0	-671,0
Zůstatek fondu k 31. prosinci	tis. Kč	31,6	31,6	31,6	31,6	31,6

31,6	31,6	x
646,0	591,0	x
-646,0	-591,0	KŠS
31,6	31,6	

Fond cestovního ruchu						
Zůstatek fondu k 1.lednu	tis. Kč	1,8	1,8	1,8	1,8	1,8
Příjmy fondu (Tvorba)	tis. Kč	0,0	0,0	0,0	0,0	0,0
Čerpání fondu (Použití)	tis. Kč	0,0	0,0	0,0	0,0	0,0
Zůstatek fondu k 31. prosinci	tis. Kč	1,8	1,8	1,8	1,8	1,8

od 2020 začleněno do FoKul,
kam bude převeden i zůstatek

1,8	1,8	x
0,0	8 252,0	x
0,0	-8 252,0	KŠS
1,8	1,8	

Fond mládeže a vzdělávání						
Zůstatek fondu k 1.lednu	tis. Kč	45,1	45,1	45,1	45,1	45,1
Příjmy fondu (Tvorba)	tis. Kč	312,0	314,0	316,0	318,0	320,0
Čerpání fondu (Použití)	tis. Kč	-312,0	-314,0	-316,0	-318,0	-320,0
Zůstatek fondu k 31. prosinci	tis. Kč	45,1	45,1	45,1	45,1	45,1

45,1	45,1	x
310,0	313,0	x
-310,0	-313,0	KŠS
45,1	45,1	

Fond obnovy historické architektury						
Zůstatek fondu k 1.lednu	tis. Kč	53,2	53,2	53,2	53,2	53,2
Příjmy fondu (Tvorba)	tis. Kč	229,0	231,0	233,0	235,0	237,0
Čerpání fondu (Použití)	tis. Kč	-229,0	-231,0	-233,0	-235,0	-237,0
Zůstatek fondu k 31. prosinci	tis. Kč	53,2	53,2	53,2	53,2	53,2

53,2	353,2	x
227,0	346,0	x
-227,0	-646,0	ÚMA
53,2	53,2	

Peněžní fondy zřízené městem		2021	2022	2023	2024	2025
Výhled, schváleno v ZM 16.12.2019	Jednotka	Výhled	Výhled	Výhled	Výhled	Výhled

2020	2019	Správce
Rozpočet	Rozpočet	

Fond životního prostředí						
Zůstatek fondu k 1.lednu	tis. Kč	0,9	0,9	0,9	0,9	0,9
Příjmy fondu (Tvorba)	tis. Kč	114,0	115,0	116,0	117,0	118,0
Čerpání fondu (Použití)	tis. Kč	-114,0	-115,0	-116,0	-117,0	-118,0
Zůstatek fondu k 31. prosinci	tis. Kč	0,9	0,9	0,9	0,9	0,9

0,9	0,9	x
113,0	112,0	x
-113,0	-112,0	SMM
0,9	0,9	

Fond rozvoje bydlení						
Zůstatek fondu k 1.lednu	tis. Kč	7 410,6	7 410,6	7 410,6	7 410,6	7 410,6
Tvorba fondu - splátky úvěrů: jistina	tis. Kč	8 333,2	8 523,6	8 087,0	7 556,3	7 719,0
úroky	tis. Kč	295,0	340,3	372,3	393,4	404,6
Čerpání fondu (Použití) - nově poskytované půjčky	tis. Kč	-8 628,2	-8 863,9	-8 459,3	-7 949,7	-8 123,6
Zůstatek fondu k 31. prosinci	tis. Kč	7 410,6	7 410,6	7 410,6	7 410,6	7 410,6
nesplacený zůstatek jistin dříve poskytnutých úvěrů	tis. Kč	28 030,8	27 862,3	27 575,3	27 288,8	27 484,7

7 410,6	8 636,3	x
8 409,0	8 499,3	EKO
236,7	169,9	EKO
-8 645,7	-9 894,9	EKO
7 410,6	7 410,6	
28 502,7	31 812,6	odkaz

B - ostatní fondy města

Sociální fond		(rozklad uveden v samostatné příloze)				
Zůstatek fondu k 1.lednu	tis. Kč	966,4	726,4	599,6	532,3	539,8
Tvorba fondu	tis. Kč	3 546,6	3 665,9	3 776,8	3 868,8	3 960,8
Čerpání fondu (Použití)	tis. Kč	-3 786,6	-3 792,7	-3 844,1	-3 861,3	-3 862,2
Zůstatek fondu k 31. prosinci	tis. Kč	726,4	599,6	532,3	539,8	638,4

991,1	1 074,2	x
3 439,0	3 271,5	EKO
-3 463,7	-3 354,6	EKO
966,4	991,1	

Peněžní fondy zřízené městem		2021	2022	2023	2024	2025
Výhled, schváleno v ZM 16.12.2019	Jednotka	Výhled	Výhled	Výhled	Výhled	Výhled

2020	2019	Správce
Rozpočet	Rozpočet	

C - OBROTÝ A ZŮSTATKY PENĚŽNÍCH FONDŮ MĚSTA CELKEM

Peněžní fondy celkem						
Zůstatek fondů k 1.lednu	tis. Kč	8 513,1	8 273,1	8 146,3	8 079,0	8 086,5
Příjmy (Tvorba)	tis. Kč	18 402,8	18 802,8	18 555,1	18 183,5	18 495,4
Výdaje (Použití)	tis. Kč	-18 642,8	-18 929,6	-18 622,4	-18 176,0	-18 396,8
Zůstatek fondů k 31. prosinci - obraty	tis. Kč	8 273,1	8 146,3	8 079,0	8 086,5	8 185,1

8 537,8	10 146,6	x
18 263,7	32 106,1	x
-18 288,4	-33 714,9	x
8 513,1	8 537,8	x

Zůstatky zřízených peněžních fondů						
Fond sportu	tis. Kč	1,1	1,1	1,1	1,1	1,1
Fond cestovního ruchu	tis. Kč	1,8	1,8	1,8	1,8	1,8
Fond sociální pomoci a prevence	tis. Kč	2,3	2,3	2,3	2,3	2,3
Fond kultury a cestovního ruchu	tis. Kč	31,6	31,6	31,6	31,6	31,6
Fond mládeže a vzdělávání	tis. Kč	45,1	45,1	45,1	45,1	45,1
Fond obnovy historické architektury	tis. Kč	53,2	53,2	53,2	53,2	53,2
Fond životního prostředí	tis. Kč	0,9	0,9	0,9	0,9	0,9
Fond rozvoje bydlení	tis. Kč	7 410,6	7 410,6	7 410,6	7 410,6	7 410,6
Fond Slavností vína a otevřených památek	tis. Kč					
Sociální fond	tis. Kč	726,4	599,6	532,3	539,8	638,4
Zůstatek fondů k 31. prosinci	tis. Kč	8 273,1	8 146,3	8 079,0	8 086,5	8 185,1

		Správce
1,1	1,1	odkaz
1,8	1,8	odkaz
2,3	2,3	odkaz
31,6	31,6	odkaz
45,1	45,1	odkaz
53,2	53,2	odkaz
0,9	0,9	odkaz
7 410,6	7 410,6	odkaz
		odkaz
966,4	991,1	odkaz
8 513,1	8 537,8	x



Sociální fond

Sociální fond		2021	2022	2023	2024	2025
Výhled, schváleno v ZM 16.12.2019	Jednotka	Výhled	Výhled	Výhled	Výhled	Výhled
A - Tvorba sociálního fondu						
Základna - Odměny uvolněných členů zastupitelstva	tis. Kč	3 136,0	3 158,0	3 181,0	3 204,0	3 227,0
- Platy zaměstnanců - Městská policie	tis. Kč	16 078,7	16 636,0	17 150,4	17 579,2	18 007,9
- Ostatní (MěÚ)	tis. Kč	99 004,0	102 402,7	105 563,1	108 177,5	110 791,9
Procento odvodu do sociálního fondu ze základny	procento	3,00%	3,00%	3,00%	3,00%	3,00%
Zapojení zůstatku hotovosti z minulého roku	tis. Kč					
Tvorba sociálního fondu celkem	tis. Kč	3 546,60	3 665,90	3 776,80	3 868,80	3 960,80
B - Použití sociálního fondu						
Stravenky	tis. Kč	1 095,5	1 095,5	1 086,7	1 097,7	1 092,2
Penzijní přípojištění	tis. Kč	1 864,8	1 864,8	1 864,8	1 864,8	1 864,8
Osobní konta zaměstnanců	tis. Kč	486,0	486,0	540,0	540,0	540,0
Ostatní výdaje (kulturní a sportovní akce, jubilea, ...)	tis. Kč	340,3	346,4	352,6	358,8	365,2
Čerpání sociálního fondu celkem	tis. Kč	3 786,6	3 792,7	3 844,1	3 861,3	3 862,2
Zůstatek peněžního fondu k 1. lednu	tis. Kč	965,7	725,7	598,9	531,6	539,1
Výsledek hospodaření	tis. Kč	-240,0	-126,8	-67,3	7,5	98,6
Zůstatek peněžního fondu k 31.12.		725,7	598,9	531,6	539,1	637,7
Doporučený min.přebytek (na nedočerpání mezd)	4,00%	141,9	146,6	151,1	154,8	158,4
B1 - Stravenky						
Na stravenku není nárok při dovolené, úhradě stravného při pracovním jednání či pracovní době kratší jak 4 hodiny						
Podíl zaměstnavatele na úhradě - zaměstnanec	Kč/zam./den procento max.limit	55,00 Kč 55,00% 63,70	55,00 Kč 55,00% 64,40	60,50 Kč 55,00% 65,10	60,50 Kč 55,00% 65,80	60,50 Kč 55,00% 66,50
Podíl sociálního fondu na úhradě - zaměstnanec	Kč/zam./den procento	20,00 Kč 20,00%	20,00 Kč 20,00%	20,00 Kč 18,18%	20,00 Kč 18,18%	20,00 Kč 18,18%
Podíl soc.fondu na úhradě - uvolněný člen ZM	Kč/zam./den procento	75,00 Kč 75,00%	75,00 Kč 75,00%	80,50 Kč 73,18%	80,50 Kč 73,18%	80,50 Kč 73,18%
Podíl zaměstnance a uvolněného člena ZM na úhradě	Kč/zam./den procento	25,00 Kč 25,00%	25,00 Kč 25,00%	29,50 Kč 26,82%	29,50 Kč 26,82%	29,50 Kč 26,82%
Hodnota stravenky	Kč/zam./den	100,00 Kč	100,00 Kč	110,00 Kč	110,00 Kč	110,00 Kč
počet osob s nárokem na stravenku	osoby	265	265	265	265	265
počet pracovních dnů	dny	253	253	251	253	252
počet dnů dovolené	dny	-25	-25	-25	-25	-25
služební cesty, nemoc, neplacené volno,...	dny	-27	-27	-27	-27	-27
počet vydaných stravenek na osobu	dny	201	201	199	201	200
Celkové výdaje sociálního fondu na stravenky	tis. Kč	1 095,5	1 095,5	1 086,7	1 097,7	1 092,2
podíl z tvorby sociálního fondu	procento	30,9%	29,9%	28,8%	28,4%	27,6%
pozn.: celkové výdaje zaměstnavatele na stravné	tis. Kč	2 929,6	2 929,6	3 190,5	3 222,5	3 206,5

2020	2019	Správce
Rozpočet	Rozpočet	
3 111,0	3 082,0	odkaz
15 881,0	15 045,4	odkaz
95 640,1	90 924,2	odkaz
3,00%	3,00%	EKO
3 439,00	3 271,50	EKO
1 090,0	1 004,0	odkaz
1 554,0	1 548,0	odkaz
486,0	484,2	odkaz
333,7	318,4	odkaz
3 463,7	3 354,6	
990,4	1 073,5	EKO
-24,7	-83,1	x
965,7	990,4	x
137,6	130,9	
55,00 Kč	49,50 Kč	tajemník
55,00%	55,00%	
63,00	60,20	
20,00 Kč	18,50 Kč	tajemník a
20,00%	20,56%	odborová
75,00 Kč	68,00 Kč	organizace
75,00%	75,56%	
25,00 Kč	22,00 Kč	odkaz
25,00%	24,44%	
100,00 Kč	90,00 Kč	x
265	264	x
252	252	odkaz
-25	-25	EKO
-27	-27	EKO
200	200	x
1 090,0	1 004,0	x
31,7%	30,7%	x
2 915,0	2 613,6	x

Sociální fond		2021	2022	2023	2024	2025
Výhled, schváleno v ZM 16.12.2019		Výhled	Výhled	Výhled	Výhled	Výhled
Jednotka						

B2 - Penzijní připojištění (příspěvek)						
Počet zaměstnanců celkem (MP+MěÚ)	osoby	277	277	277	277	277
Odpočet osob s výrazně zkrácenou prac.dobou (úklid)	osoby	-12	-12	-12	-12	-12
Odpočet osob ve zkušební lhůtě	osoby	-2	-2	-2	-2	-2
Odpočet osob bez uzavřené sml.o Penz.pojištění	osoby	-16	-16	-16	-16	-16
Osoby na rodič.dovolené s uzavřenou smlouvou o Penz.připojištění	osoby	12	12	12	12	12
Průměrný počet osob bez zájmu o příspěvek města	osoby	0	0	0	0	0
Počet osob s nárokem na připojištění	osoby	259	259	259	259	259
Příspěvek města na jednoho zaměstnance	Kč/zam./měs.	600,00 Kč	600,00 Kč	600,00 Kč	600,00 Kč	600,00 Kč
Celkové výdaje sociálního fondu na penzijní připojištění	tis. Kč	1 864,8	1 864,8	1 864,8	1 864,8	1 864,8
<i>podíl z tvorby sociálního fondu</i>	<i>procento</i>	<i>52,6%</i>	<i>50,9%</i>	<i>49,4%</i>	<i>48,2%</i>	<i>47,1%</i>

2020	2019	Správce
Rozpočet	Rozpočet	
277	276	odkaz
-12	-12	EKO
-2	-2	EKO
-16	-16	EKO
12	12	EKO
0	0	EKO
259	258	x
500,00 Kč	500,00 Kč	taj.+odb.org.
1 554,0	1 548,0	x
45,2%	47,3%	x

B3 - Osobní konta zaměstnanců (poukázky)						
Čerpání bude prováděno formou poskytování poukázek Ticket Multi, umožňujících využití v oblasti, kultury, sportu, tělovýchovy apod.						
Podíl na zaměstnance - běžná prac.doba	Kč/zam./rok	1 800 Kč	1 800 Kč	2 000 Kč	2 000 Kč	2 000 Kč
- prac. doba <4 hod./den	Kč/zam./rok	900 Kč	900 Kč	1 000 Kč	1 000 Kč	1 000 Kč
Celkové prostředky na osobní konta	tis. Kč	486,0	486,0	540,0	540,0	540,0
<i>podíl z tvorby sociálního fondu</i>	<i>procento</i>	<i>13,7%</i>	<i>13,3%</i>	<i>14,3%</i>	<i>14,0%</i>	<i>13,6%</i>

1 800 Kč	1 800 Kč	
900 Kč	900 Kč	
486,0	484,2	
14,1%	14,8%	x

B4 - Ostatní výdaje sociálního fondu						
Sportovní den - pohoštění	tis. Kč	25,5	26,0	26,5	27,0	27,5
- služby	tis. Kč	10,2	10,4	10,6	10,8	11,0
Kulturní a sportovní akce - MBL	tis. Kč	13,2	13,4	13,6	13,8	14,0
-	tis. Kč	0,0	0,0	0,0	0,0	0,0
Slavnostní ukončení a zahájení roku apod.	tis. Kč	103,2	105,1	107,0	108,9	110,9
Životní jubilea (50 a 60 let věku)	tis. Kč	136,0	138,4	140,9	143,4	146,0
Pomoc v krizových situacích	tis. Kč	21,7	22,1	22,5	22,9	23,3
Nákup knih, učebních pomůcek apod.	tis. Kč	1,0	1,0	1,0	1,0	1,0
Nájemné nebytových prostor	tis. Kč	1,5	1,5	1,5	1,5	1,5
Pohoštění	tis. Kč	6,0	6,1	6,2	6,3	6,4
Věcné dary	tis. Kč	22,0	22,4	22,8	23,2	23,6
Celkem ostatní výdaje		340,3	346,4	352,6	358,8	365,2

25,0	5,8	tajemník + odborová organizace
10,0	20,6	
12,9	12,6	
0,0	0,0	
101,2	98,9	
133,3	130,3	
21,3	20,8	
1,0	1,0	
1,5	1,5	
5,9	5,8	
21,6	21,1	
333,7	318,4	

B - Použití sociálního fondu dle rozpočtové skladby						
pol. 5136 - knihy, učební pomůcky, ...	tis. Kč	1,0	1,0	1,0	1,0	1,0
pol. 5164 - nájemné	tis. Kč	1,5	1,5	1,5	1,5	1,5
pol. 5169 - nákup služeb (vč. příspěvku zřiz. organizaci na zjištění)	tis. Kč	1 222,1	1 224,4	1 217,9	1 231,2	1 228,1
pol. 5175 - pohoštění	tis. Kč	31,5	32,1	32,7	33,3	33,9
pol. 5194 - věcné dary	tis. Kč	22,0	22,4	22,8	23,2	23,6
pol. 5499 - transfery obyvatelstvu	tis. Kč	2 508,5	2 511,3	2 568,2	2 571,1	2 574,1
Celkem výdaje sociálního fondu		3 786,6	3 792,7	3 844,1	3 861,3	3 862,2

1,0	1,0	odkaz
1,5	1,5	
1 214,1	1 136,1	
30,9	11,6	
21,6	21,1	
2 194,6	2 183,3	
3 463,7	3 354,6	

Půjčky poskytnuté z rozpočtu města (mimo peněžní fondy)

Půjčky poskytnuté z rozpočtu města (mimo peněžní fondy)		2021	2022	2023	2024	2025	2020	2019	Správce
Výhled, schváleno v ZM 16.12.2019		Výhled	Výhled	Výhled	Výhled	Výhled	Rozpočet	Rozpočet	
	Jednotka								
1. mimo FRB není z rozpočtu města poskytnut žádný úvěr									
2. nově poskytované úvěry soukromým subjektům budou:									
- poskytnutí úvěry (2020 až 2025)	tis. Kč								EKO
- splátky jistin (2020 až 2025)	tis. Kč								EKO
- splátky úroků (2020 až 2025)	tis. Kč								EKO
Celkem	tis. Kč	0,0	0,0	0,0	0,0	0,0	0,0	0,0	

Poznámka:

poskytování jiných úvěrů než FRB (Fond rozvoje bydlení) je již velmi málo pravděpodobné, neboť od roku 2017 je nutné se řídit legislativou EU. A dle § 5 odst. 2 zákona č. 257/2016 Sb., spotřebitelské úvěry, mohou být poskytnuty úvěry, na něž není nutné mít bankovní licenci, pouze na bydlení, a to omezenému okruhu osob ve veřejném zájmu na základě jiného právního předpisu bezúročně nebo se zápůjční úrokovou sazbou nižší, než je na trhu obvyklé, nebo za podmínek, které jsou celkově výhodnější než podmínky na trhu obvyklé, pokud není zápůjční úroková sazba vyšší, než je na trhu obvyklé.



Propagace, reprezentace a společenské záležitosti města

Propagace, reprezentace a společenské záležitosti města	2021	2022	2023	2024	2025
Výhled, schváleno v ZM 16.12.2019	Výhled	Výhled	Výhled	Výhled	Výhled

2020	2019	Správce
Rozpočet	Rozpočet	

Společenské akce a vnější vztahy						
Peněžní dar: narození občánka města - první v daném roce	Kč/osoba	15 000 Kč	15 000 Kč	15 000 Kč	15 000 Kč	15 000 Kč
- ostatní	Kč/osoba	5 000 Kč	5 000 Kč	5 000 Kč	5 000 Kč	5 000 Kč
prvníácci v ZŠ zřízené městem (tj. i "neobčani" UH)	Kč/osoba	750 Kč	750 Kč	750 Kč	750 Kč	750 Kč
Společenské záležitosti - narození občánků města (viz výše)						
- prvníácci (viz výše)	tis. Kč	241,0	241,0	241,0	241,0	241,0
- ost.přijetí (hosté, jubilea, důchodci,...)	tis. Kč	379,5	382,2	385,0	387,8	390,6
- pohoštění (všechny akce města)	tis. Kč	386,9	389,7	392,5	395,3	398,1
- pozn.: zástíty a věcné dary jsou součástí "Dotací"						
Partnerská města - cestovné	tis. Kč	125,0	125,9	126,8	127,7	128,6
- ostatní služby	tis. Kč	376,6	379,3	382,0	384,8	387,6
Cena Vladimíra Boučka	tis. Kč	75,7	76,2	76,7	77,3	77,9
Slavnostní otevření dokončených investic města	tis. Kč	105,2	106,0	106,8	107,6	108,4
Společenské akce a vnější vztahy		2 927,9	2 938,3	2 948,8	2 959,5	2 970,2

15 000 Kč	10 000 Kč	ÚKS
5 000 Kč	1 000 Kč	ÚKS
500 Kč	500 Kč	ÚKS
1 238,0	255,0	odkaz
161,0	161,0	odkaz
376,5	300,0	ÚKS
383,8	380,3	ÚKS EKO
124,0	122,9	ÚKS
373,6	370,2	ÚKS
75,1	74,4	ÚKS
104,4	103,4	ÚKS
2 836,4	1 767,2	

Propagace a prezentace						
Prezentace - služby a materiál	tis. Kč					
- pohoštění	tis. Kč					
Den otevřených dveří památek - věcné dary	tis. Kč	18,0	18,1	18,2	18,3	18,4
Veletrhy - registr.,nájem,výstavba,panely, tiskoviny	tis. Kč	105,6	106,4	107,2	108,0	108,8
- pohoštění	tis. Kč	24,9	25,1	25,3	25,5	25,7
Jarmarky - provozní náklady	tis. Kč	1 411,2	1 421,4	1 431,6	1 441,9	1 452,3
- mandátní odměna	tis. Kč	378,0	380,7	383,4	386,2	389,0
- tržby (tj. snížení nákladů)	tis. Kč	-1 428,0	-1 453,7	-1 479,9	-1 506,5	-1 533,6
Kronika města	tis. Kč	63,0	63,5	64,0	64,5	65,0
Výročí, slavnostní otevření apod. (založení města, kino Hvězda, ..)	tis. Kč					
Propagace a prezentace		572,7	561,5	549,8	537,9	525,6

		ÚMA
		ÚMA
17,9	17,7	ÚMA
104,8	103,8	KŠS
24,7	24,5	KŠS
1 400,0	889,0	KŠS
375,0	363,6	KŠS
-1 400,0	-922,5	KŠS
62,5	61,9	KŠS
62,5	61,9	KŠS
584,9	538,0	

Podpora cestovního ruchu, zajišťovaná přímo městem (MěÚ)						
Propagační materiál	tis. Kč	595,4	599,7	604,0	608,3	612,7
Služby na podporu cestovního ruchu (prezentace, rozhledna, WC)	tis. Kč	221,5	223,1	224,7	226,3	227,9
Podpora cestovního ruchu, zajišťovaná přímo městem (MěÚ)		816,9	822,8	828,7	834,6	840,6

590,7	585,3	KŠS
219,7	217,7	KŠS
810,4	803,0	

Propagace, reprezentace a společenské záležitosti města		2021	2022	2023	2024	2025	2020	2019	Správce
Výhled, schváleno v ZM 16.12.2019		Výhled	Výhled	Výhled	Výhled	Výhled	Rozpočet	Rozpočet	
Jednotka									
Kulturní akce pořádané přímo městem (MěÚ)									
osvobození města	tis. Kč	10,1	10,2	10,3	10,4	10,5	10,0	5,0	KŠS
Den dětí	tis. Kč	101,7	102,4	103,1	103,8	104,5	100,9	100,0	KŠS
setkání na Javořině	tis. Kč	20,4	20,5	20,6	20,7	20,8	20,2	20,0	KŠS
založení města	tis. Kč								KŠS
vznik republiky	tis. Kč	10,1	10,2	10,3	10,4	10,5	10,0	5,0	KŠS
Mikulášský rej	tis. Kč	76,3	76,8	77,4	78,0	78,6	75,7	75,0	KŠS
Ježíškova dílna	tis. Kč	56,5	56,9	57,3	57,7	58,1	56,1	55,6	KŠS
Těšíme se na Vánoce	tis. Kč	15,2	15,3	15,4	15,5	15,6	15,1	15,0	KŠS
Info kiosky Jezuitská kolej	tis. Kč	101,7	102,4	103,1	103,8	104,5	100,9	100,0	KŠS
projekt Kreativní města UNESCO	tis. Kč								KŠS
ostatní (piáno, 17.litopad, ...)	tis. Kč	40,4	40,7	41,0	41,3	41,6	40,1	38,9	KŠS
Kulturní akce pořádané přímo městem (MěÚ)		432,4	435,4	438,5	441,6	444,7	429,0	414,5	
Sportovní akce pořádané přímo městem (MěÚ)									
A) nákup služeb pro konkrétní akce:									
Sportovní hry ZŠ a MŠ(do 2010 Uherskohradištské sportovní	tis. Kč	32,2	32,4	32,6	32,8	33,0	31,9	31,6	KŠS
Atletický čtyřboj žactva "O pohár starosty"	tis. Kč	29,4	29,6	29,8	30,0	30,2	29,2	28,9	KŠS
provoz hřiště Na Řádku (Kunovice)	tis. Kč	99,6	100,3	101,0	101,7	102,4	98,8	97,9	KŠS
B) doprovodné náklady k uvedeným akcím (bez rozlišení)									
drobný hm.dlouhodobý majetek	tis. Kč	15,9	16,0	16,1	16,2	16,3	15,8	15,7	KŠS
nákup materiálu j.n.	tis. Kč	11,7	11,8	11,9	12,0	12,1	11,6	11,5	KŠS
pohoštění	tis. Kč	3,7	3,7	3,7	3,7	3,7	3,7	3,7	KŠS
věcné dary	tis. Kč	16,8	16,9	17,0	17,1	17,2	16,7	16,5	KŠS
Sportovní akce pořádané přímo městem (MěÚ)		209,3	210,7	212,1	213,5	214,9	207,7	205,8	
Rekapitulace									
Společenské akce a vnější vztahy		2 927,9	2 938,3	2 948,8	2 959,5	2 970,2	2 836,4	1 767,2	
Propagace a prezentace		572,7	561,5	549,8	537,9	525,6	584,9	538,0	
Kulturní akce pořádané přímo městem (MěÚ)		432,4	435,4	438,5	441,6	444,7	429,0	414,5	
Podpora cestovního ruchu, zajišťovaná přímo městem (MěÚ)		816,9	822,8	828,7	834,6	840,6	810,4	803,0	
Sportovní akce pořádané přímo městem (MěÚ)		209,3	210,7	212,1	213,5	214,9	207,7	205,8	
Celkem propagace, reprezentace a společenské záležitosti mě	tis. Kč	4 959,2	4 968,7	4 977,9	4 987,1	4 996,0	4 868,4	3 728,5	



Členství města ve sdruženích

Členství města ve sdruženích		2021	2022	2023	2024	2025
Výhled, schváleno v ZM 16.12.2019		Výhled	Výhled	Výhled	Výhled	Výhled
Jednotka						


2020	2019	Správce
Rozpočet	Rozpočet	

A - Členství města						
SHS ČMS (úhrada do 31.3.)	Kč/obyvatel	1,20 Kč	1,20 Kč	1,20 Kč	1,20 Kč	1,20 Kč
Region Slovácko	Kč/obyvatel	8,00 Kč	8,00 Kč	8,00 Kč	8,00 Kč	8,00 Kč
Kolekt.člen.ve sdruž.hasičů Čech,Moravy a Slezka	Kč/obyvatel	1,00 Kč	1,00 Kč	1,00 Kč	1,00 Kč	1,00 Kč
Mikroregion Dolní Poolšaví (do 2017)	Kč/obyv.Mí,Vé,Sady	0,00 Kč	0,00 Kč	0,00 Kč	0,00 Kč	0,00 Kč
Sdružení obcí pro rozvoj Bařova kanálu a vodní cesty na řece Mora	Kč/obyvatel	5,00 Kč	5,00 Kč	5,00 Kč	5,00 Kč	5,00 Kč
sdružení tajemníků MěÚ	tis.Kč	1,5	1,5	1,5	1,5	1,5
Český institut interních auditorů	tis.Kč	3,0	3,0	3,0	3,0	3,0
člen Partnerství pro městskou mobilitu	tis.Kč	10,0	10,0	10,0	10,0	10,0

1,20 Kč	1,20 Kč	OSI
6,00 Kč	6,00 Kč	OSI
1,00 Kč	1,00 Kč	OSI
0,00 Kč	0,00 Kč	OSI
5,00 Kč	5,00 Kč	OSI
1,5	1,5	OSI
3,0	3,0	OSI
10,0	10,0	OSI

B - Členství zaměstnanců MěÚ dle usnesení RM 1241/81 ze dne 30.5.2006						
Česká komora autorizovaných architektů	tis.Kč/osoba	6,0	6,0	6,0	6,0	6,0
Česká komora autorizovaných inženýrů a techniků	tis.Kč/osoba	6,0	6,0	6,0	6,0	6,0
Sdružení pro rozvoj veřejného osvětlení	tis.Kč/osoba	4,0	4,0	4,0	4,0	4,0
Sdružení International Facility Management Association	tis.Kč/osoba	5,0	5,0	5,0	5,0	5,0

6,0	6,0	ÚMA
6,0	6,0	OIN
4,0	4,0	SMM
5,0	5,0	SMM



Členství města ve sdruženích		2021	2022	2023	2024	2025
Výhled, schváleno v ZM 16.12.2019	Jednotka	Výhled	Výhled	Výhled	Výhled	Výhled

Rozklad rozpočtu podle položek a celkových příspěvků

5229 - Ostatní neinvestiční dotace neziskovým a pod. organizacím (MĚSTO)						
SHS ČMS (úhrada do 31.3.)	tis.Kč	29,7	29,7	29,7	29,7	29,7
Region Slovácko	tis.Kč	198,2	198,2	198,2	198,2	198,2
Kolekt.člen.ve sdruž.hasičů Čech,Moravy a Slezka	tis.Kč	24,8	24,8	24,8	24,8	24,8
sdružení tajemníků MěÚ	tis.Kč	1,5	1,5	1,5	1,5	1,5
Český institut interních auditorů	tis.Kč	3,0	3,0	3,0	3,0	3,0
člen Partnerství pro městskou mobilitu	tis.Kč	10,0	10,0	10,0	10,0	10,0
Celkem		267,2	267,2	267,2	267,2	267,2

2020	2019	Správce
Rozpočet	Rozpočet	


29,7	29,7	x
148,7	148,7	x
24,8	24,8	x
1,5	1,5	x
3,0	3,0	x
10,0	10,0	x
217,7	297,0	

5229 - Ostatní neinvestiční dotace neziskovým a pod. organizacím (INDIVIDUÁLNÍ)						
Česká komora autorizovaných architektů	tis. Kč	6,0	6,0	6,0	6,0	6,0
Česká komora autorizovaných inženýrů a techniků	tis. Kč	6,0	6,0	6,0	6,0	6,0
Sdružení pro rozvoj veřejného osvětlení	tis. Kč	4,0	4,0	4,0	4,0	4,0
Sdružení International Facility Management Association	tis. Kč	5,0	5,0	5,0	5,0	5,0
Celkem		21,0	21,0	21,0	21,0	21,0

6,0	6,0	x
6,0	6,0	x
4,0	4,0	x
5,0	5,0	x
21,0	21,0	

5329 - Ostatní neinvestiční dotace veřejným rozpočtům územní úrovně						
Mikroregion Dolní Poolšaví (do 2017)	konec 2017	0,0	0,0	0,0	0,0	0,0
Sdružení obcí pro rozvoj Bařova kanálu a vodní cesty na řece Mora	tis.Kč	123,9	123,9	123,9	123,9	123,9
Celkem		123,9	123,9	123,9	123,9	123,9

0,0	0,0	x
123,9	123,9	x
123,9	123,9	



Náhrada cestovních výdajů

Náhrada cestovních výdajů		2021	2022	2023	2024	2025
Výhled, schváleno v ZM 16.12.2019	Jednotka	Výhled	Výhled	Výhled	Výhled	Výhled

2020	2019	Správce
Rozpočet	Rozpočet	

A - Sazby dle Zákoníku práce a Vyhlášky

§ 189 z.č. 262/2006 Sb., zákoník práce a Vyhláška MPSV o cestovních náhradách platná pro daný rok (UH se řídí sazbou dle § 176)

MPSV 333/2018

1. Výše stravného za kalendářní den*

od 5 do 12 hodin - rozpětí dle zákona	Kč					
od 12 do 18 hodin - rozpětí dle zákona	Kč					
nad 18 hodin - rozpětí dle zákona	Kč					

	82 až 97	EKO
	124 až 150	EKO
	195 až 233	EKO

2. Bezplatné jídlo (bez rozlišení zda jde o snídani, oběd či večeři) - stravné je kráceno o hodnotu:

od 5 do 12 hodin - sazba pro město	% / každé jídlo	-70%	-70%	-70%	-70%	-70%
od 12 do 18 hodin - sazba pro město	% / každé jídlo	-35%	-35%	-35%	-35%	-35%
nad 18 hodin - sazba pro město	% / každé jídlo	-25%	-25%	-25%	-25%	-25%

-70%	-70%	EKO
-35%	-35%	EKO
-25%	-25%	EKO

*) Nesjedná-li zaměstnavatel nebo neurčí před vysláním zaměstnance na pracovní cestu výši stravného, přísluší zaměstnanci stravné ve výši dolní sazby rozpětí

B - Rozhodnutí města

Výše stravného za kalendářní den						
od 5 do 12 hodin - sazba pro město	Kč	91,00	92,00	93,00	94,00	95,00
od 12 do 18 hodin - sazba pro město	Kč	139,00	140,00	141,00	142,00	143,00
nad 18 hodin - sazba pro město	Kč	217,00	219,00	221,00	223,00	225,00

90,00	86,00	EKO
138,00	131,00	EKO
215,00	201,00	EKO



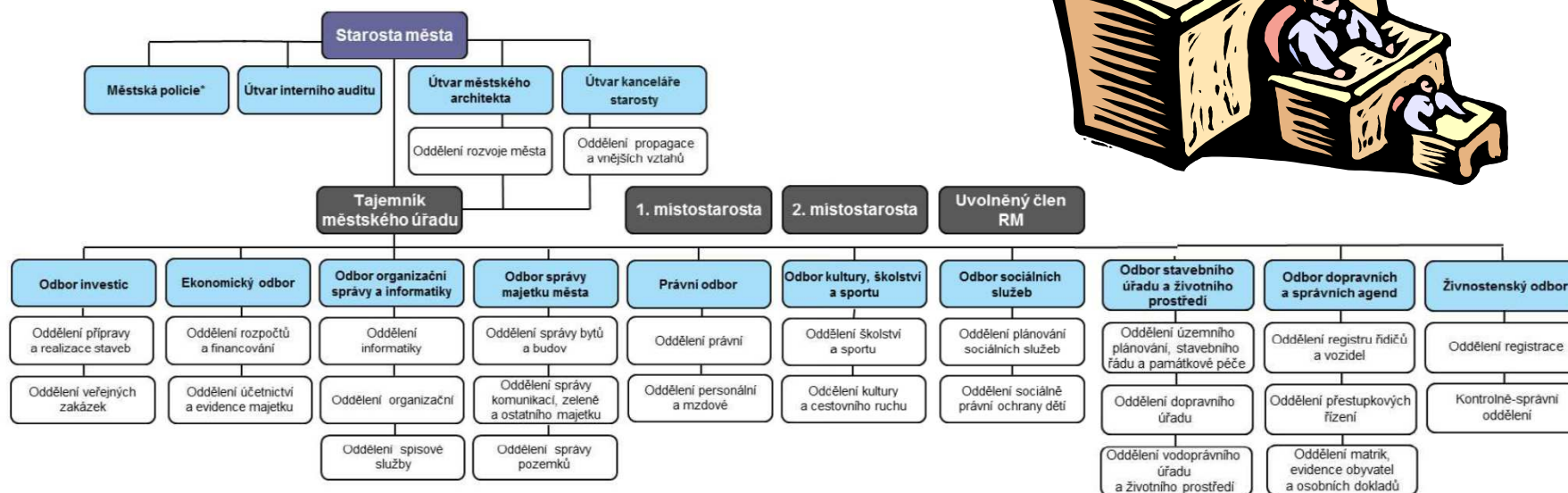
Tabulková místa odborů a útvarů MěÚ k 31.12. sledovaného roku							2021	2022	2023	2024	2025	2020	2019	Správce	
Výhled, schváleno v ZM 16.12.2019							Výhled	Výhled	Výhled	Výhled	Výhled	Rozpočet	Rozpočet		
Jednotka															

REKAPITULACE - ZAMĚSTNANCI ZAŘAZENÍ DO MĚÚ (tabulková místa)							2020	2019	
z toho úředníci - samospráva	osoby	105	105	105	105	105	105		
- státní správa	osoby	116	116	116	116	116	116	115	
provozní pracovníci (řidiči, údržba, úklid, veř.slужba)	osoby	26	26	26	26	26	26	26	
Městský úřad celkem (schválená tabulková místa)	osoby	247	247	247	247	247	247	246	PO

REKAPITULACE - MĚSTSKÁ POLICIE (tabulková místa)							2020	2019	
5000 MP - Městská policie	osoby	30	30	30	30	30	30	30	MP



Organizační řád – Příloha č. 2 Schéma organizační struktury



Zřízení a založené společnosti města

Název	IČ	Sídlo	Vznik	základní kapit. [tis.]	Podíl města	Poznámka	Správce
1) Organizační složky (nemají právní subjektivitu)							
Jednotka sboru dobrovolných hasičů Uherské Hradiště, org.s.			1.1.2006	x	100,00%	ZM 297/20/Z z 19.12.2005	ÚKS
Jednotka sboru dobrovolných hasičů Mařatice, org.s.			1.1.2006	x	100,00%	ZM 297/20/Z z 19.12.2005	ÚKS
Jednotka sboru dobrovolných hasičů Jarošov, org.s.			1.1.2006	x	100,00%	ZM 297/20/Z z 19.12.2005	ÚKS
Jednotka sboru dobrovolných hasičů Míkovice, org.s.			1.1.2006	x	100,00%	ZM 297/20/Z z 19.12.2005	ÚKS
Jednotka sboru dobrovolných hasičů Vésky, org.s.			1.1.2006	x	100,00%	ZM 297/20/Z z 19.12.2005	ÚKS
Organizační složky celkem			5				
2) Příspěvkové organizace (zřizovatel je město)							
Klub kultury, p.o.	000 92 100	Uh. Hradiště Hradební 1198	1.1.1992	x	100,00%	Činnost: a) kulturně společenská, b) výchovně vzdělávací v kultuře, c) Správa a provozování kulturně výchovných zařízení, d) Zajišťování podmínek pro rozvoj neprofesionální zájmové a zájmově umělecké	KŠS
Městská kina, p.o.	008 36 265	Uh. Hradiště nám.Míru 951	23.3.1993	x	100,00%	Činnost: a) veřejná filmová představení, b) organizování filmových akcí, c) prodej časopisů, filmové literatury a plakátů, d) zajišťování krátkodobých nájmu, e) provozování klubu Mír, f) publikační činnost	KŠS
Senior centrum UH, p.o.	708 19 173	Uh. Hradiště Kollárova 1243	1.5.2000	x	100,00%	Činnost: poskytování služeb, péče, ubytování, pečovatelské služby. Pozn.: do 6/2009 název Penzion - městské sociální centrum UH	OSS
ZŠ UNESCO, p.o.	704 36 070	Uh. Hradiště Komenského nám. 3	1.1.2001	x	100,00%	Činnost: 1. poskytuje základní vzdělávání, 2. školní stravování, 3. školní klub, 4. školní družina, 5. závodní stravování, 6. činnosti ve prospěch žáků	KŠS
ZŠ Za Alejí, p.o.	704 36 177	Uh. Hradiště Za Alejí 1072	1.1.2001	x	100,00%	Činnost: 1. poskytuje základní vzdělávání, 2. školní stravování, 3. školní klub, 4. školní družina, 5. závodní stravování, 6. činnosti ve prospěch žáků	KŠS
ZŠ Sportovní, p.o.	704 35 651	Uh. Hradiště Sportovní 777	1.1.2001	x	100,00%	Činnost: 1. poskytuje základní vzdělávání, 2. školní stravování, 3. školní klub, 4. školní družina, 5. činnosti ve prospěch žáků	KŠS
ZŠ Větrná, p.o.	704 36 169	Uh. Hradiště Větrná 1063	1.1.2001	x	100,00%	Činnost: 1. poskytuje základní vzdělávání, 2. mateřská škola, 3. školní stravování, 4. školní jídelna-výdejna, 5. školní klub, 6. školní družina, 7. činnosti ve prospěch žáků	KŠS
ZŠ Mařatice, p.o.	709 93 343	Uh. Hradiště 1.máje 55	1.1.2003	x	100,00%	Činnost: 1. poskytuje základní vzdělávání, 2. školní stravování, 3. školní družina, 4. činnosti ve prospěch žáků	KŠS
ZŠ Jarošov, p.o.	709 93 327	Uh. Hradiště Jarošov 200	1.1.2003	x	100,00%	Činnost: 1. poskytuje základní vzdělávání, 2. mateřská škola, 3. školní stravování, 4. školní družina, 5. závodní stravování, 6. činnosti ve prospěch žáků	KŠS


Název	IČ	Sídlo	Vznik	základní kapit. [tis.	Podíl města	Poznámka	Správce
Mateřské školy, p.o.	709 93 360	Uh. Hradiště Svatováclavská 943	1.1.2003	x	100,00%	Činnost: 1. 1. mateřská škola, 2. školní stravování, 3. závodní stravování, 4. činnosti ve prospěch žáků	KŠS
Slovácké divadlo, p.o.	000 94 846	Uh. Hradiště Tyršovo nám. 480	1.1.2003	x	100,00%	Činnost: 1.Hlavní: a) činoherní a hudebně dramatické divadelní inscenace; b) představení jiných pořadatelům, c) kulturního centrum, d) vytváří scénické předměty, e) doprava. 2. Podnikání: a) pronájem věcí, b) Činnost: 1.Hlavní: a) univerzální knihovní fond, b) fond regionální literatury, c) meziknihovní výpůjčky, d) propaguje a zpřístupňuje své fondy, e) zprostředkovává přístup k informacím st. správy a samosprávy, f) přednášky, g) Spolupracuje s nezisk.sektorem, h) Buduje interní databáze fondů, i) kopírování z vl.fondů, j) knihovní fond , 2. Doplnková: a) prodej knih b) propagační služby, 3. Podnikání: a) kopírování, b) činnost: a) provoz sportovních zařízení, b) revize sportovních zařízení, c) zajišťování sportovních činností, d) služeb při pořádání sportovních akcí města UH, e) Sportovně výchovná činnost publikační, f) správa a provozování sportovních zařízení, g) cenový režim služeb, h) havarijní služby pro sport, i) kontrola dodavatelů služeb	KŠS
Knihovna Bedřich Beneše Buchlovana, p.o	000 92 118	Uh. Hradiště Velehradská 714	1.1.2003	x	100,00%	Činnost: a) provoz sportovních zařízení, b) revize sportovních zařízení, c) zajišťování sportovních činností, d) služeb při pořádání sportovních akcí města UH, e) Sportovně výchovná činnost publikační, f) správa a provozování sportovních zařízení, g) cenový režim služeb, h) havarijní služby pro sport, i) kontrola dodavatelů služeb	KŠS
Sportoviště města UH, p.o.	712 34 187	Uh. Hradiště Stonky 860	1.1.2005	x	100,00%	Činnost: a) poskytuje zájmové vzdělávání, b) závodní stravování, c) další činnosti ve prospěch uživatelů a ochrany majetku Info: Převzetí od Zlínského kraje	KŠS
Dům dětí a mládeže, p.o.	750 89 602	Uh. Hradiště J.E.Purkyně 494	1.1.2007	x	100,00%	Činnost: 1. Hlavní: a) provoz zařízení, b) revize, c) sportovní akce, d) pořádání soutěží, e) propagace, f) správa zařízení, g) odstranění poruch, h) kontrola dodavatelů, i) sportovní služby. 2. Doplnková: a) hostinská činnost, b) masérské a regenerační služby	KŠS
Aquapark UH, p.o.	720 63 904	Uh. Hradiště Sportovní 1214	1.4.2010	x	100,00%	Činnost: 1. Hlavní: a) poskytuje zájmové vzdělávání, b) závodní stravování, c) další činnosti ve prospěch uživatelů a ochrany majetku Info: Převzetí od Zlínského kraje	KŠS
Příspěvkové organizace celkem			15				

3) Obecně prospěšné společnosti							
PETRKLÍČ, o.p.s.	269 28 060	Uh. Hradiště Vésky, Na Krajině 44	1.1.2004	x	100,00%	Činnost: a) osvětová, b) pomoc ženám, dětem a matkám v nouzi, c) ubytování ženám a matkám s dětmi, d) poskytování krizové intervence Info: zakladatel je Město Uh. Hradiště.	OSS
Park Rochus, o.p.s.	292 34 387	Uh. Hradiště Studentské nám. 153	6.5.2010	x	100,00%	Činnost: a) rozvoj e využití lokality Rochus, b) dotační projekty, c) mimoškolní výchova, d) vědecko-výzkumnou činnost, e) po vybudování provozovat areály muzea v přírodě včetně Mařatského dvora, environmentálního centra popř. další Info: do 31.12.2018 byla zakladatelem mimo Město Uh. Hradiště také společnost SYNOT REAL ESTAT, a.s.	ÚMA
Obecně prospěšné společnosti celkem			2				

Název	IČ	Sídlo	Vznik	základní kapit. [tis.]	Podíl města	Poznámka	Správce	
4) Obchodní společnosti								
4a - Rozhodující vliv (tzv. ovládané společnosti; dle § 61, z.č.513/1991 Sb., obchodní zákoník, se jedná o většinu (tj. více jak 50 %; jsou-li ostatní "drobní", pak více jak 40 %) hlasovacích práv)								
EDUHA, s.r.o.	276 80 657	Uh. Hradiště Studentské náměstí 1	21.3.2006	72 650,0	100,00%	72 650,0	Činnost: Výroba, obchod a služby neuvedené v přílohách 1 až 3 živnostenského zákona Info: Původní základní kapitál 72,65 mil. Kč byl v r. 2014 snížen o 10 mil. na krytí ztráty z odpisů.	EKO
4b - Podstatný vliv (dle § 22, bod 5, z.č.563/1991 Sb., o účetnictví, se jedná nejméně o 20 % hlasovacích práv a současně není prokázán rozhodující vliv - tj. jednání ve shodě, dohoda s jiným společníkem, právo prosadit obsazení i								
CTZ, s.r.o.	634 72 163	Uh. Hradiště Sokolovská 572	1.3.1996	62 400,0	49,04%	30 600,0	Činnost: výroba a rozvod tepelné a elektrické energie Info: Zakladatel město, v roce 2000 umožnilo město navýšení základního kapitálu společnosti MVV Energie CZ a.s. (rekonstrukce rozvodů), která tak získala	EKO
OTR, s.r.o.	494 50 581	Buchlovice Masarykova 273	27.10.1993	400,0	35,00%	140,0	Činnost: a) nakládání s nebezpečnými odpady, b) doprava Info: Buchlovice 23,5% , St.Město a Osvětimany á	EKO
HRATES a.s.	255 65 516	Uh. Hradiště Průmyslová 1153	26.5.1999	36 821,0	34,01%	12 521,0	Činnost: a) doprava, b) Zámečnictví, nástrojářství, c) elektrická zařízení, d) Výroba, obchod a služby neuvedené v přílohách 1 až 3 živnostenského zákona Info: Zakladatel město. 36 821 ks akcií na jméno, jmenovitá hodnota je 1000 Kč/akcie. Mariusu Pedersen a.s. prodán 29.10.2009 podíl 51.0008% a 28.11.2011	EKO
Slovácké vodárny a kanalizace, a.s.	494 53 866	Uh. Hradiště Za Olšávkou 290	19.3.1996	886 724,0	30,09%	266 790,0	Činnost: a) vodoinstalatérství, b) doprava, c) projektování, d) provádění staveb, e) podnikání s nebezpečnými odpady, f) výroba, obchod a služby neuvedené v přílohách 1 až 3 živnostenského zákona Info: poslední navýšení vkladu města bylo zapsáno 28.8.2018	EKO
4c - Menšinový vliv (věstník NKÚ 2006, částka 3, bod 05/35, jedná se tzv. ostatní dlouhodobý finanční majetek, tj. účast není z důvodu zhodnocování dočasně volných peněžních prostředků)								
Odpady-Třídění-Recyklace a.s.	634 83 980	Uh. Hradiště Průmyslová 1153	1.12.1995	10 000,0	14,00%	1 400,0	Činnost: a) podnikání s nebezpečnými odpady, b) doprava, c) Výroba, obchod a služby neuvedené v přílohách 1 až 3 živnostenského zákona Info: zakladatelem je Marius Pedersen a.s. (60 %) a OTR, s.r.o. (40 %)	EKO
Obchodní společnosti celkem			6			382 701,0		

zapojení do rozpočtu:

- ad 1) Hospodaření organizačních složek je součástí rozpočtu města (nemají právní subjektivitu)
- ad 2) Příspěvkové organizace dostávají z rozpočtu města příspěvky, popř. je jim nařizován odvod z investičního fondu
- ad 3) Obecně prospěšné společnosti dostávají z rozpočtu města dotaci
- ad 4) Obchodní společnosti vyplácí podíly na zisku (na základě rozhodnutí nejvyšších orgánů společnosti)



Dividendy z majetkových účastí města

Dividendy z majetkových účastí města		2021	2022	2023	2024	2025
Výhled, schváleno v ZM 16.12.2019		Výhled	Výhled	Výhled	Výhled	Výhled
	Jednotka					

2020	2019	Správce
Rozpočet	Rozpočet	

Významná účast města (tj. min. 25% podíl na obchodním jmění nebo hlasovacích právech)						
Rozhodující vliv (majetková účast >50 %)						
EDUHA, s.r.o.	tis. Kč	0,0	0,0	0,0	0,0	0,0
Podstatný vliv (majetková účast 20-50 %)						
CTZ, s.r.o.	tis. Kč	5 836,0	6 669,0	5 002,0	4 168,0	4 168,0
OTR, s.r.o.	tis. Kč	1 785,0	1 785,0	1 785,0	1 785,0	1 785,0
HRATES a.s.	tis. Kč	1 084,0	1 084,0	1 084,0	1 084,0	1 084,0
Slovácké vodárny a kanalizace, a.s.	tis. Kč	0,0	0,0	0,0	0,0	0,0
Významná účast celkem	tis. Kč	8 705,0	9 538,0	7 871,0	7 037,0	7 037,0

0,0	0,0	EKO
2 084,0	7 086,0	EKO
1 785,0	2 261,0	EKO
1 084,0	1 360,2	EKO
0,0	0,0	EKO
4 953,0	10 707,2	

Krátkodobé operativní řízení likvidity						
z činnosti správce cenných papírů (výplata přímo městu)	tis. Kč	0,0	0,0	0,0	0,0	0,0
městem provedený přímý krátkodobý nákup akcií	tis. Kč	0,0	0,0	0,0	0,0	0,0
Operativní řízení likvidity celkem	tis. Kč	0,0	0,0	0,0	0,0	0,0

0,0	0,0	EKO
0,0	0,0	EKO
0,0	0,0	

CELKEM	tis. Kč	8 705,0	9 538,0	7 871,0	7 037,0	7 037,0
---------------	---------	----------------	----------------	----------------	----------------	----------------

4 953,0	10 707,2	
----------------	-----------------	--

pozn.: částky jsou uvedeny vč. zdanění dle § 21. bod (4), z.č. 586/1992 Sb., o dani z příjmů



SPRÁVCI MAJETKU MĚSTA

Správce	Adresa	Oblast správy	Od	Poznámka	Správce
R.K.SERVIS, spol. s r.o.	Uh. Hradiště 686 01 Masarykovo nám. 157	Bytové hospodářství a část nebytového hospodářství určeného ke komerčnímu pronájmu	6.8.1993	bude ukončeno k 31.12.2019	SMM
J&T Banka, a.s.	Praha 8 186 00 Pobřežní 3	Správa cenných papírů za cca 186 mil. Kč (v říjnu 2019)	17.3.1997	do 15.10.2001 to byla fa OFT Brokers, s.r.o. (nový správce ji koupil)	EKO
HRATES a.s.	Uh. Hradiště 686 01 Průmyslová 1153	Správa parkovišť (vč. výběru parkovacích automatů) Správa pohřebišť	26.5.1999		SMM
EDUHA, s.r.o.	Uh. Hradiště 686 01 Studentské náměstí 1535	Správa vzdělávací zóny v areálu bývalých kasáren (provoz Regionálního vzdělávacího centra a Centra celoživotního vzdělávání)	21.3.2006	od 1.1.2020 převezme činnosti po R.K.Servisu	SMM
Spolek přátel kaple svatého Rocha, o.s.	Uh. Hradiště 686 01 Lechova 571	Zajištění provozu kaple sv. Rocha	1.1.2010		SMM
Lidumila s.r.o.	Uh. Hradiště 686 01 Velehradská tř. 247	Provoz veřejného sociálního zařízení v ul. Hradební č.p. 174	1.1.2011	schváleno Usnesením RM 49/3/2010 ze dne 21.12.2010	SMM
Občanské sdružení "Kunovjan", z.s.	Kunovice 686 04 Záchalupčí 952	Příprava a organizace jarmarků	1.1.2011	v letech 2013 až 2015 také správa Selských trhů	KŠS



Bonusy občanům města a neziskovým organizacím

Bonusy občanům města a neziskovým organizacím		2021	2022	2023	2024	2025	2020	2019	Správce
Výhled, schváleno v ZM 16.12.2019		Výhled	Výhled	Výhled	Výhled	Výhled	Rozpočet	Rozpočet	
Jednotka									
Poskytované úlevy na úkor hospodaření města									
Poplatek za komun.odpad - děti a mládež do 18 let	tis. Kč	2 240,0	2 240,0	2 240,0	2 240,0	2 240,0	2 240,0	2 217,0	odkaz
- senioři od 70 let výše	tis. Kč	1 747,0	1 747,0	1 747,0	1 747,0	1 747,0	1 747,0	1 747,0	odkaz
MHD: příspěvek ZI. kraji na ztrátu linky Mařatice a Jarošov	tis. Kč	2 609,0	2 656,0	2 704,0	2 753,0	2 803,0	2 558,0	2 500,0	odkaz
MHD: bezplatné osoby >70 let; školní bus (příspěvek ČSAD)	tis. Kč	2 504,0	2 549,0	2 595,0	2 642,0	2 690,0	2 455,0	2 400,0	odkaz
Smlouvy o dlouhodobé spolupráci	tis. Kč	3 650,0	3 725,0	3 800,0	3 875,0	3 950,0	3 575,0	3 500,0	odkaz
Dotační programy	tis. Kč	6 228,0	6 273,0	6 319,0	6 365,0	6 411,0	6 179,0	20 165,4	odkaz
Individuální žádosti	tis. Kč	15 708,0	15 821,0	15 935,0	16 050,0	16 166,0	15 583,0	1 464,0	odkaz
Podpora činnost spolků (na režijní náklady Klubu kultury)	tis. Kč	1 512,0	1 523,0	1 534,0	1 545,0	1 556,0	1 500,0	1 500,0	odkaz
Společenské záležitosti - narození občanů města (viz výše)	tis. Kč	1 238,0	1 238,0	1 238,0	1 238,0	1 238,0	1 238,0	255,0	odkaz
- prvňáčci (viz výše)	tis. Kč	241,0	241,0	241,0	241,0	241,0	161,0	161,0	odkaz
- ost.přijetí (hosté, jubilea, důchodci)	tis. Kč	379,5	382,2	385,0	387,8	390,6	376,5	300,0	odkaz
- pohoštění (všechny akce města)	tis. Kč	386,9	389,7	392,5	395,3	398,1	383,8	380,3	odkaz
Signál v tísni	tis. Kč	36,3	36,6	36,9	36,9	36,9	36,0	35,8	odkaz
Pohoštění pro děti z DD a ústavů	tis. Kč	14,9	15,0	15,1	15,2	15,3	14,8	14,7	odkaz
Slovácké slavnosti vína	tis. Kč	1 407,1	1 429,6	1 450,2	1 471,1	1 492,3	1 381,7	1 356,7	odkaz
Zpravodaj města	tis. Kč	1 022,3	1 029,7	1 037,1	1 044,6	1 052,1	1 014,2	1 008,6	odkaz
projekt TSTTT	tis. Kč	74,9	75,4	75,9	76,4	77,0	74,3	73,8	odkaz
Noc s Metodějem	tis. Kč	248,4	252,4	256,0	259,7	263,4	243,9	239,5	odkaz
zice věznice UH - průvodci (do doby opravy věznice - asi 2022)	tis. Kč	43,8	45,9	0,0	0,0	0,0	41,9	40,0	odkaz
Kulturní akce pořádané přímo městem	tis. Kč	432,4	435,4	438,5	441,6	444,7	429,0	414,5	odkaz
Sportovní akce pořádané přímo městem	tis. Kč	209,3	210,7	212,1	213,5	214,9	207,7	205,8	odkaz
Jarmarky	tis. Kč	361,2	348,4	335,1	321,6	307,7	375,0	330,1	odkaz
Záštity	tis. Kč	209,0	211,0	213,0	215,0	217,0	207,0	205,0	odkaz
išřské vánoce vč. videomappingu	tis. Kč	635,2	639,8	644,4	648,9	653,5	630,2	782,1	odkaz
Plavání dětí MŠ a ZŠ (nepovinné)	tis. Kč	608,1	612,5	616,9	621,4	625,8	603,3	560,0	odkaz
Bonusy celkem	tis. Kč	43 746,3	44 127,3	44 461,7	44 845,0	45 231,4	43 255,3	41 856,3	

Pozn. EKO: případné zrušení bonusu nebude znamenat zanedbání povinností města či zhoršení správy majetku města (má "jen" dopad na kvalitu života ve městě)

