


# MĚSTO UHERSKÉ HRADIŠTĚ

## ZÁVĚREČNÝ ÚČET 2015



Zastupitelstvo města Uherské Hradiště 13.06.2016

# Závěrečný účet města Uherské Hradiště za rok 2015

## OBSAH

<b>1. Základní údaje.....</b>	<b>2</b>
1.1. Rozpočet města .....	2
1.2. Rozpočtové hospodaření města .....	3
<b>2. Plnění rozpočtu příjmů a výdajů .....</b>	<b>4</b>
2.1. Běžný rozpočet města.....	4
2.2. Kapitálový rozpočet města .....	7
2.3. Plnění příjmů a výdajů podle jednotlivých odborů .....	9
2.4. Plnění závazných ukazatelů .....	9
<b>3. Financování.....</b>	<b>10</b>
<b>4. Tvorba a použití peněžních fondů .....</b>	<b>12</b>
<b>5. Účetnictví města.....</b>	<b>16</b>
5.1. Přehled o stavu dlouhodobého majetku .....	16
5.2. Krátkodobé a dlouhodobé pohledávky .....	19
5.3. Krátkodobé a dlouhodobé závazky .....	20
5.4. Inventarizace majetku, závazků a pohledávek .....	21
5.5. Návrh na odpis pohledávek .....	22
<b>6. Finanční vypořádání .....</b>	<b>24</b>
6.1. Vypořádání se státním rozpočtem a rozpočty samospráv .....	24
6.2. Externí kontroly městem přijatých dotací .....	25
6.3. Kontroly městem poskytnutých dotací.....	26
<b>7. Zřízené a založené právnické osoby .....</b>	<b>27</b>
7.1. Příspěvkové organizace .....	27
7.2. Obchodní a jiné společnosti .....	28
<b>8. Přezkum hospodaření (audit).....</b>	<b>29</b>
8.1. Zpráva auditora .....	29
8.2. Nápravná opatření .....	31
<b>9. Ostatní informace .....</b>	<b>33</b>
9.1. Sdružené prostředky .....	33
9.2. Depozitní účet .....	33
9.3. Rating .....	33
<b>10. Závěr.....</b>	<b>35</b>
10.1. Zveřejnění závěrečného účtu.....	35
10.2. Návrh na uzavření závěrečného účtu .....	35
<b>Přílohy .....</b>	<b>37</b>

# 1. Základní údaje

Dle § 17 zákona č. 250/2000 Sb., o rozpočtových pravidlech územních rozpočtů, v platném znění, se po skončení kalendářního roku údaje o ročním hospodaření územního samosprávného celku (a svazku obcí) souhrnně zpracovávají do závěrečného účtu.

V závěrečném účtu jsou obsaženy údaje o plnění rozpočtu příjmů a výdajů v plném členění podle rozpočtové skladby, údaje o hospodaření s majetkem a o dalších finančních operacích, včetně tvorby a použití fondů v tak podrobném členění a obsahu, aby bylo možné zhodnotit finanční hospodaření územního samosprávného celku nebo svazku obcí a jimi zřízených nebo založených právnických osob. Součástí závěrečného účtu je vyúčtování finančních vztahů ke státnímu rozpočtu, rozpočtům krajů, obcí, státním fondům, Národnímu fondu a jiným rozpočtům a k hospodaření dalších osob.

Základní informace k závěrečnému účtu jsou následující (jejich podrobnější členění je uvedeno v následujících kapitolách a přílohách):

## 1.1. Rozpočet města

Rozpočet města Uherské Hradiště na rok 2015 byl schválen dne 08.12.2014 Zastupitelstvem města v souladu s § 84 odst. 2 písm. b), § 85 písm. c) a j) zákona č. 128/2000 Sb., o obcích, ve znění pozdějších předpisů jako schodkový s tím, že ztráta 43 000 tis. Kč bude uhrazena z prostředků města vytvořených v hospodaření předcházejících období. Dále budou z vlastních zdrojů uhrazeny jistiny splatných úvěrů ve výši 39 492,6 tis. Kč.

V průběhu roku 2015 došlo v souladu s § 16, zákona č. 250/2000 Sb., o rozpočtových pravidlech, v platném znění, k těmto změnám rozpočtu:

Rozpočet 2015 [tis. Kč]		Příjmy	Výdaje	Výsledek
Základní	1.1.2015	600 343,6	-643 343,6	<b>-43 000,0</b>
1. opatření	RM 27.1.2015	2 506,3	-2 506,3	<b>0,0</b>
2. opatření	ZM 9.2.2015	-3 229,4	-7 100,0	<b>-10 329,4</b>
3. opatření	RM 31.3.2015	3 121,3	-3 121,3	<b>0,0</b>
4. opatření	ZM 13.4.2015	19 824,0	-104 161,6	<b>-84 337,6</b>
5. opatření	ZM 5.5.2015	0,0	0,0	<b>0,0</b>
6. opatření	RM 26.5.2015	1 214,5	-1 214,5	<b>0,0</b>
7. opatření	ZM 15.6.2015	-200,0	3 250,1	<b>3 050,1</b>
8. opatření	RM 30.6.2015	0,0	0,0	<b>0,0</b>
9. opatření	RM 25.8.2015	18 610,8	-18 610,8	<b>0,0</b>
10. opatření	ZM 7.9.2015	900,0	-4 746,2	<b>-3 846,2</b>
11. opatření	RM 26.10.2015	0,0	0,0	<b>0,0</b>
12. opatření	RM 24.11.2015	-3 120,5	3 120,5	<b>0,0</b>
13. opatření	ZM 7.12.2015	-19 021,8	108 319,9	<b>89 298,1</b>
14. opatření	RM k 31.12.2015	1 263,9	-1 263,9	<b>0,0</b>
Provedená opatření celkem		21 869,1	-28 034,1	<b>-6 165,0</b>
<b>Rozpočet celkem</b>		<b>622 212,7</b>	<b>-671 377,7</b>	<b>-49 165,0</b>

Rozpočtová opatření v pravomoci Rady a Zastupitelstva města Uherské Hradiště tedy znamenala, že rozpočet města ke konci roku 2015 očekával ztrátu ve výši 49 165 Kč (splátky jistin úvěrů zůstaly beze změny).

## 1.2. Rozpočtové hospodaření města

Bilance příjmů a výdajů Města Uherské Hradiště za sledované období, vč. porovnání s předcházejícím účetním obdobím, je následující:

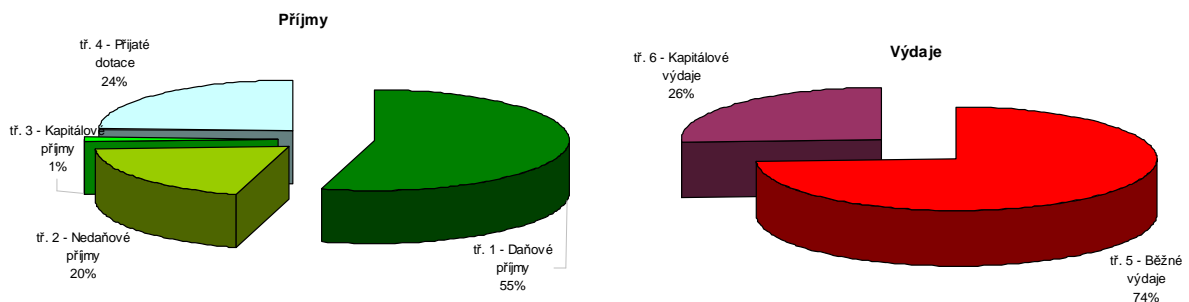
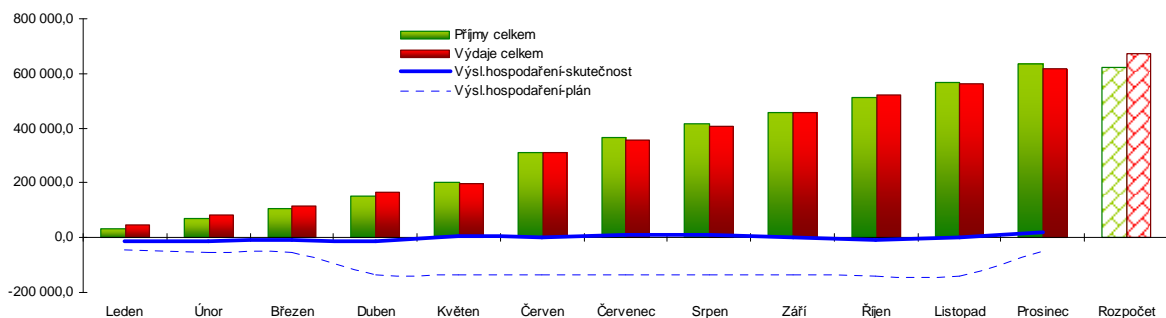
Rozpočtová třída [tis. Kč]	Rok 2015			Rok 2014	
	Rozpočet po změnách	Skutečnost		Změna 15 / 14	Prosinec
		Prosinec	Plnění		
<b>Příjmy celkem</b>	<b>622 212,7</b>	<b>636 725,7</b>	<b>102,3%</b>	<b>106,6%</b>	<b>597 472,2</b>
<b>Výdaje celkem</b>	<b>-671 377,7</b>	<b>-618 263,4</b>	<b>92,1%</b>	<b>110,6%</b>	<b>-559 187,2</b>
<b>Výsledek</b>	<b>-49 165,0</b>	<b>18 462,3</b>	<b>-37,6%</b>	<b>48,2%</b>	<b>38 284,9</b>

Financování bude vypořádáno těmito položkami:

a) snížením stavu dlouhodobých půjček města	-39 492,6	-39 492,6	-39 492,6
b) snížením finančních prostředků města o částku	88 657,6	21 030,3	1 207,7
c) portfolio u správce cenných papírů nepoužito			
d) nedošlo k čerpání úvěru			

Skutečné hospodaření města Uherské Hradiště vykázalo k 31.12.2015 přebytek ve výši 18 462,3 tis. Kč s tím, že byly uhrazeny jistiny splatných úvěrů v plánované výši 39 492,6 tis. Kč. Tím došlo ke snížení stavu finančních prostředků města pouze o 21 030,3 tis. Kč a nebylo nutné realizovat zamýšlený prodej cenných papírů.

Bilance příjmů a výdajů je graficky vyjádřena takto:





## 2. Plnění rozpočtu příjmů a výdajů

### 2.1. Běžný rozpočet města

Rozpočtová třída [tis. Kč]	Rok 2015			Rok 2014	
	Rozpočet Po změnách	Skutečnost		Změna 15 / 14	Prosinec
		Prosinec	Plnění		
tř. 1 - Daňové příjmy	338 353,0	354 363,6	104,7%	102,3%	346 473,9
tř. 2 - Nedaňové příjmy	123 770,4	124 539,6	100,6%	101,1%	123 230,9
tř. 4, sesk. pol. 41 - Neinv.transfery	74 609,0	74 612,8	100,0%	98,0%	76 154,4
tř. 5 - Běžné výdaje	-497 121,8	-454 748,7	91,5%	102,2%	-445 068,6
<b>Běžný rozpočet celkem</b>	<b>39 610,6</b>	<b>98 767,4</b>		<b>98,0%</b>	<b>100 790,6</b>

#### 2.1.1. Běžné příjmy

Plán běžných příjmů byl splněn na 103,1 %, tzn., že bylo získáno o 16,8 mil. Kč více než bylo stanoveno. Bližší zdůvodnění plnění je následující:

##### *třída 1. – Daňové příjmy*

Plán daňových příjmů byl splněn na 104,7 %, tzn., že bylo získáno o 16,0 mil. Kč více než bylo stanoveno. Meziročně bylo vybráno o 2,3 % více.

Největší odchylky od plánu se týkaly daně z příjmů fyzických osob z kapitálových výnosů (+16 %, tj. +0,9 mil. Kč) a daně z příjmů fyzických osob ze samostatně výdělečné činnosti (+13%, tj. 1,0 mil. Kč), u nichž se však jedná o malé objemy, které významně neovlivňují hospodaření. Objemově největší odchylka nastala o výnosu daně z přidané hodnoty (+3 mil. Kč, tj. +2,6 %), kde v průběhu roku bylo plnění velmi pozvolné a k výrazné změně došlo až v samém závěru roku – i tak je meziroční plnění nižší o 1,7 % (díky zavedení druhé snížené sazby ve výši 10 %). Splněny či mírně přeplněny byly výnosy všech sdílených i výlučných daní.

U místních poplatků byla největší odchylka u poplatku z ubytovací kapacity (+57 %; tj. +0,1 mil. Kč) a poplatku za užívání veřejného prostranství (+14 %, tj. +0,2 mil. Kč), u nichž se však jedná o malé objemy, které významně neovlivňují hospodaření. Objemově největší odchylka nastala u poplatku za likvidaci komunálního odpadu (+0,7 mil. Kč, tj. 6,4 %), kde bylo dosaženo meziročně vyššího výnosu i přes zavedení úlev u dětí (změna nastala zejména v závěru roku, kdy EKO, který agendu převzal, rozesílal „předběžná“ upozornění dlužníkům – viz informace pro ZM 22.2.2016). Splněny či mírně přeplněny byly výnosy u všech místních poplatků.

U správních poplatků byla největší odchylka u povolování tombol a také u ověřování dokumentů a Czech Pointu PO, u nichž se však jedná o velmi malé hodnoty, které neovlivňují hospodaření. Objemově největší odchylka nastala u správních poplatků stavebního úřadu (+1,1 mil. Kč, tj. +123 %) a dopravních agend (+0,9 mil. Kč, tj. +13,3 %). Mírně nesplněny byly správní poplatky za Czech Point OSI (celkový plán těchto pracovišť na PO a OSI byl splněn. Pozn.: v budově radnice jsou dvě pracoviště, přičemž pracoviště OSI je umístěno na podatelně a uživatelé pravděpodobně dávali přednost klidnějšímu místu v gesci právního odboru – viz první věta odstavce), mírně přeplněny byly všechny ostatní neuvedené správní poplatky.

##### *třída 2. – Nedaňové příjmy*

Plán nedaňových příjmů byl splněn na 100,6 %, tzn., že bylo získáno o 0,7 mil. Kč více než bylo stanoveno. Bližší zdůvodnění plnění je následující:

Veškeré splátky jistin půjček, poskytnutých městem třetím osobám, byly městu vráceny včas a v požadované výši. Vzhledem k tomu, že město ve sledovaném období poskytlo méně půjček než předpokládalo a současně došlo k pozvolnějšimu čerpání uzavřených smluv (prostředky je možné čerpat po dobu 12 měsíců od uzavření smlouvy), byly splátky úvěrů nižší o 1,6 mil. Kč (současně však byly nižší i výdaje – ještě více). Ve sledovaném období města byly aktivní pouze smlouvy o úvěrech poskytnutých městem z Fondu rozvoje bydlení. (Pozn.: město zvažovalo ještě poskytnutí úvěru veslařskému oddílu Morávia; ke schválení však i přes opakované projednávání žádosti nedošlo).

Druhá skupina 1 – zemědělství a lesní hospodářství byla splněna na 98 % (tj. -0,03 mil. Kč). Příjmy se týkají pouze pronájmu Kněžpolského lesa.

Druhá skupina 2 – průmyslová a ostatní odvětví hospodářství byla splněna na 113 % (tj. +2,8 mil. Kč). Vyšší plnění se týkalo zejména příjmů z projektu Central MeetBike (+1,3 mil. Kč), dopravních pokut (+0,7 mil. Kč) a pořádání jarmarků a selských trhů (+0,5 mil. Kč). Splněny či mírně přeplněny byly i ostatní položky této části plánu.

Druhá skupina 3 – služby pro obyvatelstvo byla splněna na 99,8 % (tj. -0,2 mil. Kč). Největší odchylka proti plánu (kromě velmi drobných položek) se týkala příjmů z pronájmů ve vzdělávací zóně (+39 %, tj. 0,8 mil. Kč), za separaci komunálního odpadu (+14 %, tj. +0,4 mil. Kč) a nájemné bytového fondu (+5 %, tj. +1,0 mil. Kč) i nebytového fondu (+7 %, tj. +0,8 mil. Kč). Naopak největší propady příjmů se týkaly služeb poskytovaných k nájemnému, jejichž součástí je i přeúčtování energií (bytový fond -20 %, tj. -2,4 mil. Kč, popř. nebytový fond -28 %, tj. -0,8 mil. Kč), stejná situace se však týká i výdajů.

Druhá skupina 4 – sociální věci a politika zaměstnanosti neplánovala žádné příjmy. Skutečné plnění činilo 0,017 mil. Kč za výtěžek veřejné sbírky uspořádané v závěru roku a ukončené poslední den v roce (výtěžek sbírky byl odevzdán až poté, tj. v jiném účetním roce).

Druhá skupina 5 – obrana, bezpečnost a právní ochrana byla splněna na 100,9 % (tj. +0,02 mil. Kč). Téměř veškeré příjmy se týkají sankcí udělených městskou policií. Pozn.: meziročně došlo k poklesu příjmů ze sankcí o 20 % a proti roku 2014 dokonce o 32 %, čímž se město dostává na úroveň do roku 2013, tj. cca 1,3 mil. Kč.

Druhá skupina 6 – všeobecná veřejná správa a služby byla splněna na 98,2 % (-0,2 mil. Kč). Proti plánu byly vyšší příjmy za sankce udělené právním odborem, srážky ze mzdy, pokuty a přestupky DSA a vyšší úroky ze zhodnocení volných zdrojů (vše v řádu desítek až jednotek stovek tisíc). Součástí této skupiny jsou také plánované rezervy na dotace, u nichž však v některých případech nedošlo k poskytnutí v plné výši či byl plán nastaven příliš optimisticky. V této příjmové rezervě tak zůstal plán ve výši 0,9 mil. Kč (který nebyl naplněn).

#### ***třída 4., seskupení položek 41 – Neinvestiční přijaté transfery (dotace)***

Plán neinvestičních transferů byl splněn na 100,0 %.

### 2.1.2. Běžné výdaje

Finanční prostředky na běžné výdaje byly vyčerpány ve výši 91,5 % plánu, čímž vznikla úspora 39,4 mil. Kč. Bližší zdůvodnění plnění je následující:

Druhá skupina 1 – zemědělství a lesní hospodářství byla čerpána ve výši 107,2 % plánu (tj. překročení o 0,1 mil. Kč). Přecherpaní bylo způsobeno opravami a údržbou zařízení pro zvířata a vyššími náklady na činnost odborného lesního hospodáře.

Druhá skupina 2 – průmyslová a ostatní odvětví hospodářství byla čerpána do výše 96,9 % plánu (tj. úspora 0,8 mil. Kč). Úspora je vykázána u značného množství položek v řádu jednotek až desítek tisíc. Naopak k mírnému překročení (o 0,2 mil. Kč) dochází u nákupu drobného majetku na jarmarky a selské trhy, který je však kompenzován výrazně vyššími příjmy (viz výše).

Druhá skupina 3 – služby pro obyvatelstvo byla čerpána do výše 93,2 % plánu (tj. úspora 16,8 mil. Kč).

Největší úspora (10,7 mil. Kč) se týká oblasti bydlení a komunálního rozvoje díky nižším nákladům na energie (ty jsou přeúčtovány nájemcům, a proto jsou nižší i příjmy – viz výše), opravou o údržbou bytového fondu (méně o 4,7 mil. Kč) a nákupem služeb.

Mírně nižší výdaje (méně o 1,3 mil. Kč) byly i v oblasti vzdělávání (oprava ZŠ Unesco a ZŠ ZA Alejí) a u dotace Univerzity T. Bati (za nižší než plánovaný počet studentů s ukončeným ročníkem).

V oblasti kultury byla dosažena úspora (méně o 1,3 mil. Kč) u oprav budovy divadla, vysílání oblastní televize a služeb v oblasti památek.

Nižší výdaje jsou i v oblasti sportu (méně o 1,3 mil. Kč) zejména díky úsporám na nákup služeb souvisejících s pořádáním ME fotbalistů do 21 let.

Také v oblasti životního prostředí došlo k úspoře (méně o 2 mil. Kč), a to u služeb za čištění města a sběru a svozu nebezpečného odpadu.

Druhá skupina 4 – sociální věci a politika zaměstnanosti byla čerpána do výše 75,2 % plánu (tj. úspora 1,3 mil. Kč). Úspora se týkala zejména nákupu služeb pěstounské péče. Pozn.: tyto prostředky podléhají vyúčtování se státním rozpočtem, a proto byly začátkem dalšího roku vráceny státu.

Druhá skupina 5 – obrana, bezpečnost a právní ochrana byla čerpána do výše 84,9 % plánu (tj. úspora 2,3 mil. Kč). Největší úspora se týká výdajů na městskou policii (1,6 mil. Kč, z toho dvě třetiny na mzdových nákladech). Ostatní úspory se týkají jednotek sborů dobrovolných hasičů (0,4 mil. Kč – z toho většina za případné mzdové náklady při výjezdech v mimořádných situacích, které však nenastaly) a v oblasti krizového řízení (0,1 mil. Kč). Nebylo nutné řešit žádné mimořádné situace ve spolupráci s jinými orgány v rámci integrovaného záchranného systému (úspora 0,15 mil. Kč).

Druhá skupina 6 – všeobecná veřejná správa a služby byla čerpána do výše 89,6 % plánu (tj. úspora 21 mil. Kč).

Největší úspory se týkají „činnosti místní správy“ (14,9 mil. Kč), kde byly méně čerpány osobní výdaje (o 7,4 mil. Kč vč. nemocenských náhrad) a nákupy služeb (méně o 2,3 mil. Kč). Došlo také k úspoře u energií, nákupu drobného majetku, školení, poštovních a telekomunikačních služeb, pohonných hmot a mnoha ostatních položek.

V oblasti „činnost zastupitelstva obcí“ bylo dosaženo úspory 4,6 mil. Kč. Z toho 2,1 mil. Kč nedočerpané poskytnuté půjčky z Fondu rozvoje bydlení – na čerpání je 12 měsíců; 1,4 mil. Kč osobní výdaje – zejména komise rady města a výbory zastupitelstva města vč. povinných odvodů. K mírné úspoře došlo také u peněžních fondů na poskytování dotací v zájmu města.

V ostatních činnostech bylo uspořeno 1,5 mil. Kč na platbách DPH (zejména při uplatnění tzv. vratek z výdajů města) a dále došlo k drobným úsporám na větším počtu různých položek.

V oblasti finančního vypořádání se státem jsou proti plánu výdaje vyšší o 1,4 mil. Kč, neboť byly ukončovány dotační projekty (Zavádění standardů kvality, Mosty a Podpora komunitního plánování sociálních služeb), u nichž nebylo možné nedočerpané prostředky zaúčtovat jako snížení přijatých dotací, neboť se jednalo o víceleté projekty a jedná se tedy o účetní případy několika samostatných roků.

Nebylo také nutné čerpat rezervu na případné naléhavé situace ve výši 1 mil. Kč.

## 2.2. Kapitálový rozpočet města

Rozpočtová třída [tis. Kč]	Rok 2015			Rok 2014	
	Rozpočet Po změnách	Skutečnost		Změna 15 / 14	Prosinec
		Prosinec	Plnění		
tř. 3 - Kapitálové příjmy	7 865,4	5 594,7	71,1%	36,9%	15 169,6
tř. 4, sesk.pol. 42 - Invest.transfery	77 614,9	77 614,9	100,0%	213,0%	36 443,4
tř. 6 - Kapitálové výdaje	-174 255,9	-163 514,7	93,8%	143,3%	-114 118,7
<b>Kapitálový rozpočet celkem</b>	<b>-88 775,6</b>	<b>-80 305,1</b>		<b>128,5%</b>	<b>-62 505,6</b>

### 2.2.1. Kapitálové příjmy

#### *třída 3. – Kapitálové příjmy*

Plán kapitálových příjmů je splněn na 71,1 %, tj. o 2,2 mil. Kč hůře než bylo stanoveno.

Největší propad příjmů se týká prodeje pozemků (-2 mil. Kč) a nebyly také uzavřeny žádné plánovací smlouvy (-0,2 mil. Kč).

#### *třída 4., seskupení položek 42 – Investiční přijaté transfery (dotace)*

Plánované investiční dotace jsou splněny v požadované výši.

Nejvyšší investiční dotace byla získána za rekonstrukci veřejného prostranství Komenského náměstí až jezuitská zahrada (17,3 mil. Kč) a na Revitalizaci a zpřístupnění Parku Rochus (16,6 mil. Kč), na odvedení odpadních vod z Míkovic a Vések (13,6 mil. Kč) a IPRM 11: Parkování na sídlišti Pod Svahy a úpravu veřejného prostranství ul. 28. října (10,4 mil. Kč).

Další vysoké dotace byly přijaty na vybudování bezbariérové trasy ze Štěpnic na autobusové nádraží (5,7 mil. Kč), rekonstrukci zahrad čtyř mateřských škol (5,3 mil. Kč), zateplení školských objektů (4,7 mil. Kč) a obnovu zeleně ve Smetanových sadech (1,8 mil. Kč).

Dále bylo získáno několik investičních dotací v hodnotě milion korun a méně.

### 2.2.2. Kapitálové výdaje

Plánované finanční prostředky na kapitálové výdaje (třída 6) byly vyčerpány ve výši 93,8 %, čímž vznikla úspora 10,7 mil. Kč.

Největší výdaje se týkaly oblasti pozemních komunikací, tj. chodníky, parkoviště a cyklostezky, kde bylo proinvestováno 70,3 mil. Kč. Jednalo se například o rekonstrukci veřejného prostranství Komenského náměstí až jezuitská zahrada (22,3 mil. Kč), IPRM 11: Parkování na sídlišti Pod Svahy a úpravu veřejného prostranství ul. 28. října (16,2 mil. Kč), rekonstrukci ul. J. Žižky (10,5 mil. Kč), vybudování bezbariérové trasy ze Štěpnic na autobusové nádraží (9,2 mil. Kč), rekonstrukce chodníků ul. 1. máje (6,9 mil. Kč) a rekonstrukce ulic Malostranská, Ztracená, Spálená (4,0 mil. Kč).

V oblasti péče o vzhled obcí byla provedena revitalizace a zpřístupnění parku Rochus (35,5 mil. Kč) a obnova zeleně ve Smetanových sadech (2,7 mil. Kč).

V oblasti odvádění a čištění vod byl vybudován majetek za 21,2 mil. Kč, který se týkal převážně odvedení odpadních vod z Míkovic a Véseck (20,5 mil. Kč).

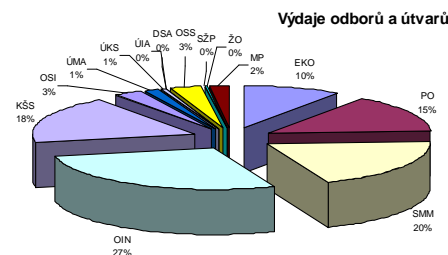
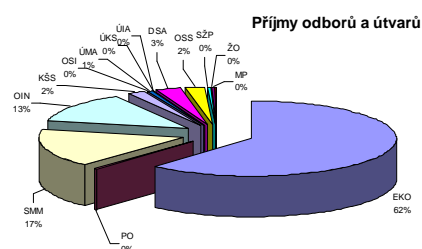
Ve školství byly provedeny investice za 14 mil. Kč, z nichž největší se týkaly rekonstrukce zahrad čtyř mateřských škol (6,0 mil. Kč) a zateplení MŠ Lomená (5,6 mil. Kč).

Dále bylo realizováno několik investičních akcí v řádu stovek tisíc korun až několika jednotek milionů korun (např. projektová dokumentace na ZUŠ, úprava zádveří kina Hvězda, dílčí rekonstrukce místních kulturních zařízení, Výšina sv. Metoděje, rekonstrukce sportovních hřišť, rekonstrukce hasičské zbrojnice apod.).

## 2.3. Plnění příjmů a výdajů podle jednotlivých odborů

Skutečné plnění příjmů a čerpání výdajů za rok 2015 dle jednotlivých odborů a útvarů:

Rozpočet podle správceů [tis. Kč]		Rozpočet			Plnění		
		Příjmy	Výdaje	Výsledek	Příjmy	Výdaje	Výsledek
EKO	Ekonomický odbor	384 176,3	64 474,2	319 702,1	396 735,6	54 733,5	342 002,1
PO	Právní odbor	978,7	98 329,2	-97 350,5	1 304,7	88 902,0	-87 597,3
SMM	Odbor správy majetku města	104 296,9	131 361,5	-27 064,6	102 394,9	114 417,5	-12 022,6
OIN	Odbor investiční	80 552,1	187 854,0	-107 301,9	80 506,4	179 832,9	-99 326,6
KŠS	Odbor kultury školství a sportu	11 878,5	122 722,3	-110 843,8	12 534,2	120 645,9	-108 111,6
OSI	Odbor organizační správy a informatiky	120,0	18 728,8	-18 608,8	85,0	16 437,1	-16 352,1
ÚMA	Útvar městského architekta	4 651,6	7 890,6	-3 239,0	4 987,4	7 682,8	-2 695,5
ÚKS	Útvar kanceláře starosty	60,3	4 624,4	-4 564,1	18,8	3 671,6	-3 652,8
ÚIA	Útvar interního auditu		226,9	-226,9		103,4	-103,4
DSA	Odbor dopravně správních agend	15 796,9	329,7	15 467,2	17 730,9	164,4	17 566,5
OSS	Odbor sociálních služeb	14 907,4	19 905,4	-4 998,0	14 597,3	18 771,9	-4 174,7
SŽP	Odbor stavebního úřadu a životního prostředí	2 200,1	1 069,2	1 130,9	3 098,2	597,5	2 500,7
ŽO	Živnostenský odbor	1 064,7	122,1	942,6	1 246,4	39,2	1 207,3
MP	Městská policie	1 529,2	13 739,4	-12 210,2	1 485,9	12 263,7	-10 777,7
<b>Celkem</b>		<b>622 212,7</b>	<b>671 377,7</b>	<b>-49 165,0</b>	<b>636 725,7</b>	<b>618 263,4</b>	<b>18 462,3</b>



Podrobné zprávy jednotlivých odborů a útvarů o plnění rozpočtu jsou uvedeny [v příloze](#).

## 2.4. Plnění závazných ukazatelů

V souladu se zákonem č. 250/2000 Sb., o rozpočtových pravidlech, stanovilo Zastupitelstvo města a Rada města tzv. Závazné ukazatele (§ 12, odst. 2: „Orgány územního samosprávného celku a orgány svazku obcí projednávají rozpočet při jeho schvalování v třídění podle rozpočtové skladby tak, aby schválený rozpočet vyjadřoval závazné ukazatele, jimiž se mají povinně řídit výkonné orgány územního samosprávného celku...“).

Zastupitelstvo města schválilo pro Radu města dva ukazatele (Základní skladba rozpočtu města a Ukazatel běžných výdajů), které byly splněny.

Rada města schválila pro odbory a útvary také dva ukazatele (Základní skladba rozpočtu odboru a Paragrafové plnění rozpočtu odboru), které v některých případech splněny nebyly. Zdůvodnění odborů je uvedeno v příloze důvodové zprávy.

Tabulkové znění závazných ukazatelů, vč. jejich plnění (a případného zdůvodnění neplnění), je uvedeno [v příloze](#).

### 3. Financování

Financování se týká finančních operací na běžných bankovních účtech, přijímání a splácení úvěrů a řízení likvidity formou nákupu a prodeje cenných papírů. V bilanci příjmů a výdajů představuje okruh peněžních operací, ve kterém se v případě rozpočtového schodku zapojují do hospodaření cizí návratné zdroje financování nebo finanční prostředky z minulých let a v případě přebytkového rozpočtu dochází k navýšení stavu prostředků na bankovních účtech.

Rozpočet města Uherské Hradiště na rok 2015 byl sestaven jako deficitní ve výši 49 165 tis. Kč. Skutečné hospodaření k 31.12.2015 vykázalo přebytek ve výši 18 462,3 tis. Kč.

#### Úvěry

Ve sledovaném období město uhradilo veškeré své závazky, vyplývající z přijatých úvěrů. Splátky jistin za čtyři úvěry (přijaté v letech 2004 až 2010) činily 39,5 mil. Kč a ke konci sledovaného účetního období činil zůstatek nesplacených jistin 223,9 mil. Kč a jeho členění je následující:

	Splátka v r. 2015	Zůstatek k 31.12.2015	Poslední splátka
Česká spořitelna, a.s. (2006)	8 600 tis. Kč	- 6 450 tis. Kč	30. 09. 2016
Česká spořitelna, a.s. (2008)	18 182 tis. Kč	- 72 726 tis. Kč	30. 12. 2019
Komerční banka, a.s. (2004)	1 240 tis. Kč	- 9 980 tis. Kč	31. 01. 2024
UniCredit Bank CR, a.s. (2010)	11 471 tis. Kč	-134 779 tis. Kč	30. 09. 2027

Nové úvěry nebyly přijaty.

#### Záruky

Na začátku sledovaného období nemělo město žádné ručitelské závazky za jiný právní subjekt a v průběhu roku nebyly žádné nové poskytnuty.

#### Běžné účty

Vzhledem k výrazně lepšímu výsledku hospodaření za rok 2014 než očekával plán, mělo město k dispozici dostatek volných prostředků na běžných a spořicích účtech. Peněžní prostředky mělo město převážně uloženy na spořicích účtech u UniCredit Bank Czech Republic and Slovakia, a.s. a Sberbank CZ a.s., odkud byly průběžně spotřebovávány na aktuální platby města, případně naopak volné zdroje zde byly umístěovány (na začátku sledovaného období byl zůstatek 62 mil. Kč, ke konci sledovaného období činil zůstatek 116 mil. Kč). Dále mělo město finanční prostředky na běžných účtech u České spořitelny, a.s., Komerční banky, a.s. a Československé obchodní banky, a.s.

#### Cenné papíry

Strategie zhodnocování portfolia cenných papírů, určených k řízení likvidity města, byla od roku 2012 v souladu s požadavkem města přehodnocena tak, že se stala více konzervativní. V pololetí roku 2015 město, s ohledem na ekonomický vývoj státu, schválilo změnu investiční strategie zhodnocování portfolia tak, že dosud platný maximální podíl akciové složky ve výši 50 % na objemu portfolia nebude s platností od 1.7.2015 stanoven. Plánovaný prodej cenných papírů nebylo nutné realizovat. I přes značný pokles úrokových sazeb v celém bankovním i kapitálovém trhu se správci podařilo objem portfolia meziročně zvýšit o 1,4 % na celkovou hodnotu 111,4 mil. Kč (pozn.: „míra inflace proti stejnému měsíci předchozího roku“, tj. index propočtu reálné úrokové míry či reálného zvýšení ceny majetku, činila 0,1 %). Na základě doporučení správce umožnilo město koncem roku správci využívat instrumenty a hotovost v zahraničních měnách. Dopad tohoto opatření se projeví až v dalším hodnoceném období.

## Okamžitá likvidita

Okamžitá likvidita města, která by v případě potřeby umožnila řešit dluhovou službu města, se zlepšila o 19,8 mil. Kč, neboť finanční majetek (tj. hotovost v pokladnách, na běžných účtech společnosti a hotovost uložená v krátkodobě obchodovatelných cenných papírech) se snížil pouze o 19,7 mil. Kč, přičemž jistiny úvěrů byly sníženy o 39,5 mil. Kč.

Likvidita města byla v roce 2015 následující:

Okamžitá likvidita dluhové služby 2015 [tis. Kč]		Počátek (1.1.)	Březen (31.3.)	Červen (30.6.)	Září (30.9.)	Prosinec (31.12.)	Celková změna
<b>Finanční prostředky města</b>							
Běžné účty	Česká spořitelna, a.s.	53 589,5	22 632,7	19 973,3	9 526,4	20 681,7	-32 907,8
	ostatní banky	88 409,4	99 586,4	101 949,5	101 140,0	103 354,7	14 945,3
	správci	4 915,4	4 787,3	4 806,4	4 386,9	5 100,0	184,6
	účty k dotačním programům	2 994,1	2 711,4	2 039,2	1 988,0	116,8	-2 877,3
Cenné papíry	J&T Banka, a.s.	109 832,4	110 574,8	111 378,1	110 863,5	111 366,0	1 533,6
Fondy	FRB (rozvoje bydlení)	16 031,6	16 475,1	16 655,2	15 465,7	15 600,1	-431,5
	FOHA (obnovy hist. architekt.)	665,3	665,2	665,1	931,3	620,3	-45,1
	FSPP (sociál.pomoci a prevence)	1,6	0,1	0,0	222,1	0,9	-0,7
	FoKul (kultury)	325,8	335,6	335,5	554,7	274,5	-51,4
	FoCR (cestovního ruchu)	10,6	10,4	10,3	72,9	13,7	3,2
	FoMV (mládeže a vzdělávání)	3,4	8,2	8,1	19,5	2,4	-1,0
	FoŽP (životního prostředí)	193,3	193,1	193,0	248,4	209,3	16,0
	FoS p (sportu)	27,8	29,6	27,4	943,2	14,7	-13,1
	FoS v (slavnosti vína)	141,6	141,4	141,3	141,1	0,0	-141,6
	Sociální	369,8	461,7	249,9	377,8	425,9	56,1
<b>Peněžní prostředky celkem</b>		<b>277 511,6</b>	<b>258 613,0</b>	<b>258 432,3</b>	<b>246 881,7</b>	<b>257 780,9</b>	<b>-19 730,7</b>
<i>Změna stavu</i>							
<i>měsíční</i>		<i>x</i>	<i>-7 299,9</i>	<i>-15 176,6</i>	<i>-21 181,7</i>	<i>7 851,7</i>	
<i>od počátku roku</i>		<i>x</i>	<i>-18 898,7</i>	<i>-19 079,4</i>	<i>-30 629,9</i>	<i>-19 730,7</i>	
<b>Dlouhodobé finanční závazky města</b>							
Úvěry	UniCredit Bank CR a.s. (2010)	-146 250,0	-143 382,4	-140 514,7	-137 647,1	-134 779,4	11 470,6
	Česká spořitelna a.s. (2008)	-90 908,0	-86 362,5	-81 817,0	-77 271,5	-72 726,0	18 182,0
	Česká spořitelna a.s. (2006)	-15 050,0	-12 900,0	-10 750,0	-8 600,0	-6 450,0	8 600,0
	Komerční banka a.s. (2004)	-11 220,0	-10 910,0	-10 600,0	-10 290,0	-9 980,0	1 240,0
<b>Úvěry celkem</b>		<b>-263 428,0</b>	<b>-253 554,9</b>	<b>-243 681,7</b>	<b>-233 808,6</b>	<b>-223 935,4</b>	<b>39 492,6</b>
<i>Změna stavu</i>							
<i>měsíční</i>		<i>x</i>	<i>9 873,1</i>	<i>9 873,1</i>	<i>9 873,1</i>	<i>9 873,1</i>	
<i>od počátku roku</i>		<i>x</i>	<i>9 873,1</i>	<i>19 746,3</i>	<i>29 619,4</i>	<i>39 492,6</i>	
<b>Likvidita města</b>							
Peněžní prostředky celkem		277 511,6	258 613,0	258 432,3	246 881,7	257 780,9	-19 730,7
Úvěry celkem		-263 428,0	-253 554,9	-243 681,7	-233 808,6	-223 935,4	39 492,6
<b>Likvidita města celkem</b>		<b>14 083,6</b>	<b>5 058,1</b>	<b>14 750,6</b>	<b>13 073,2</b>	<b>33 845,5</b>	<b>19 761,9</b>
<i>Změna stavu</i>							
<i>měsíční</i>		<i>x</i>	<i>2 573,2</i>	<i>-5 303,4</i>	<i>-11 308,6</i>	<i>17 724,8</i>	
<i>od počátku roku</i>		<i>x</i>	<i>-9 025,5</i>	<i>666,9</i>	<i>-1 010,5</i>	<i>19 761,9</i>	



## 4. Tvorba a použití peněžních fondů

V souladu s § 5 zákona č. 250/2000 Sb., o rozpočtových pravidlech územních rozpočtů ve znění pozdějších předpisů, má město Uherské Hradiště zřízeno účelové peněžní fondy, jejichž zůstatky k 31.12.2015 jsou:

Název fondu	Zůstatek [tis. Kč]	Správce
Fond obnovy historické architektury	620,3	ÚMA
Fond životního prostředí	209,3	SMM
Fond mládeže a vzdělávání	2,4	KŠS
Fond sportu	14,7	KŠS
Fond kultury	274,5	KŠS
Fond cestovního ruchu	13,7	KŠS
Fond sociální pomoci a prevence	0,9	OSS
Fond rozvoje bydlení	15 600,1	EKO
Sociální fond	425,9	EKO
Fond Slavností vína a otevřených památek*	0,0	EKO
<b>Zůstatek fondu k 31.prosinci</b>	<b>17 161,8</b>	

\*) Fond byl k 31.12.2015 zrušen (usnesení ZM ze dne 7.12.2015)

### 4.1. Fond obnovy historické architektury

Fond obnovy historické architektury	[tis. Kč]
Zůstatek fondu k 1.lednu	665,3
Příjmy fondu	315,5
Čerpání fondu	-360,5
<b>Zůstatek fondu k 31.prosinci</b>	<b>620,3</b>

Fond je zřízen za účelem poskytování finančních dotací na obnovu objektů, které nejsou prohlášeny za kulturní památku podle zákona č. 20/1987 Sb., o státní památkové péči ve znění pozdějších předpisů, ale disponují prokazatelně památkovými nebo architektonickými hodnotami a nachází se kdekoliv v k.ú. Uherské Hradiště, Mařatice, Jarošov, Sady, Míkovice a Vésky. Dále se tento Fond zřizuje na obnovu objektů, které jsou prohlášeny za kulturní památku dle výše uvedeného zákona, ale nacházejí se mimo území Městské památkové zóny Uherské Hradiště (dále jen „MPZ“) v k.ú. Uherské Hradiště, Mařatice, Jarošov, Sady, Míkovice a Vésky.

### 4.2. Fond životního prostředí

Fond životního prostředí	[tis. Kč]
Zůstatek fondu k 1.lednu	193,3
Příjmy fondu	115,1
Čerpání fondu	-99,1
<b>Zůstatek fondu k 31.prosinci</b>	<b>209,3</b>

Fond je určen k poskytování finančních prostředků formou dotací směřujících k podpoře rozvoje činností v oblasti ochrany životního prostředí. Prostředky budou poskytnuty především na organizaci akcí zaměřených na ochranu životního prostředí, na zajištění důležitých činností spojených s ochranou přírody, na publikační a propagační činnost zaměřenou na oblast životního prostředí a na pořízení movitého i nemovitého majetku, který podpoří rozvoj činností směřujících k ochraně životního prostředí.

#### 4.3. Fond mládeže a vzdělávání

Fond mládeže a vzdělávání	[tis. Kč]
Zůstatek fondu k 1.lednu	3,4
Příjmy fondu	105,7
Čerpání fondu	-106,7
<b>Zůstatek fondu k 31.prosinci</b>	<b>2,4</b>

Fond je určen k poskytování finančních prostředků formou dotací na podporu fyzických a právnických osob, které rozvíjí činnosti v oblasti vzdělávání nebo v oblasti práce s dětmi a mládeží. Prostředky budou poskytnuty především na organizaci akcí pro děti a mládež - soutěží, olympiád, prezentací, přehlídek, výstav, konferencí, besed, akademií (prioritně tradičních, propagujících město) na území města Uherské Hradiště – žadatel musí být hlavním realizátorem; na dopravu dětí a mládeže na soutěže a olympiády na území ČR, jichž žadatel není hlavním realizátorem, ale zúčastní se jich v rámci reprezentace školy a města Uh. Hradiště; na projekt, který není výše uvedený, ale jeho podpora bude doporučena Komisí pro oblast vzdělávání (tzv. školská komise) Rady města Uherské Hradiště.

#### 4.4. Fond sportu

Fond sportu	[tis. Kč]
Zůstatek fondu k 1.lednu	27,8
Příjmy fondu	3 316,7
Čerpání fondu	-3 329,8
<b>Zůstatek fondu k 31.prosinci</b>	<b>14,7</b>

Fond je určen k poskytování finančních prostředků formou dotací směřujících k podpoře rozvoje sportu. Prostředky budou poskytnuty především na organizaci sportovních akcí - turnajů, závodů, přeborů, mistrovství aj., prioritně tradičních, propagujících město Uherské Hradiště; na zajištění mistrovských, zejména mládežnických soutěžních utkání nebo závodů; na úhradu nákladů za nájmy a využití sportovních zařízení na území města Uherského Hradiště; na mzdy trenérů a cvičitelů mládeže; na provoz sportovních zařízení, zejména na opravy, údržbu, revize, příp.energie; na pořízení sportovního movitého investičního majetku, který neslouží ke komerčnímu využití.

#### 4.5. Fond kultury

Fond kultury	[tis. Kč]
Zůstatek fondu k 1.lednu	325,8
Příjmy fondu	477,4
Čerpání fondu	-528,8
<b>Zůstatek fondu k 31.prosinci</b>	<b>274,5</b>

Fond je určen k poskytování finančních prostředků formou dotací za účelem podpory kultury na území města Uherské Hradiště. Fond je určen na podporu kulturních aktivit, estetické výchovy dětí a mládeže, naplňování kulturních a společenských potřeb občanů a to zejména kulturních akcí místního i regionálního významu, podporu profesionálních i amatérských kulturních aktivit, zájmovou uměleckou činnost, reprezentaci a propagaci města Uherské Hradiště, podporu uměleckých řemesel a lidových tradic, výstavy, vydavatelskou činnost aj. Slouží fyzickým a právnickým osobám se sídlem na území města.

#### 4.6. Fond cestovního ruchu

Fond cestovního ruchu	[tis. Kč]
Zůstatek fondu k 1.lednu	10,6
Příjmy fondu	97,8
Čerpání fondu	-94,6
<b>Zůstatek fondu k 31.prosinci</b>	<b>13,7</b>

Fond je určen k poskytování finančních prostředků formou dotací za účelem podpory cestovního ruchu na území města Uherské Hradiště. Fond je určen na konkrétní akce v oblasti cestovního ruchu, činnosti směřující k rozvoji turistické nabídky ve městě Uherské Hradiště, edičně – propagační činnost, tvorbu nových produktů a turistických balíčků a na další aktivity v oblasti cestovního ruchu. Slouží fyzickým a právnickým osobám se sídlem na území města.

#### 4.7. Fond sociální pomoci a prevence

Fond sociální pomoci a prevence	[tis. Kč]
Zůstatek fondu k 1.lednu	1,6
Příjmy fondu	1 486,3
Čerpání fondu	-1 487,1
<b>Zůstatek fondu k 31.prosinci</b>	<b>0,9</b>

Fond je určen k poskytování finančních prostředků formou dotací sloužících k podpoře neziskových organizací, vyvíjejících veřejně prospěšnou činnost v prevenci sociálně patologických jevů a při poskytování sociálních a navazujících služeb na území města Uherské Hradiště. Příjemcem dotace z Fondu mohou být fyzické osoby, fyzické osoby podnikající a právnické osoby se sídlem na území i mimo území města Uherské Hradiště, avšak v souladu se sociální politikou města Uherské Hradiště vyvíjející činnosti na území města Uherské Hradiště.

#### 4.8. Fond rozvoje bydlení

Fond rozvoje bydlení	[tis. Kč]
Zůstatek fondu k 1.lednu	16 031,6
Tvorba fondu - splátky půjček: jistina	6 506,6
úroky	138,3
Čerpání fondu - nově poskytované půjčky	-7 076,4
<b>Zůstatek fondu k 31.prosinci</b>	<b>15 600,1</b>

Fond je určen k poskytování dotovaných úvěrů na opravu, rekonstrukci a modernizaci nemovitostí určených zcela nebo v převážném objemu k bydlení (tj. byty, rodinné domy, obytné domy o více bytových jednotkách apod.); vnějších přípojek týkajících se bydlení dle písm. a) (např. rozvody energií); zahrad (např. oplocení, pochůzná a pojezdové plochy, sadové úpravy, technické zahradní stavby jako jsou sklady techniky a nářadí, krby, bazény, atd.); rekreačních objektů (např. chaty, chalupy, vinné sklepy apod.) nesloužících k podnikání. Příjemcem úvěru z Fondu je fyzická osoba nebo fyzická osoba podnikající, právnická osoba a církev nebo náboženská společnost registrovaná podle zákona č. 2/2003 Sb., o církvích a náboženských společnostech ve znění pozdějších předpisů, která je vlastníkem či spoluvlastníkem Předmětu úvěru nacházejícím se v k.ú. Uherské Hradiště, Mařatic, Jarošov, Sady, Míkovice nebo Vésy.

#### 4.9. Sociální fond

Sociální fond	[tis. Kč]
Zůstatek fondu k 1.lednu	369,8
Tvorba fondu	2 420,3
Čerpání fondu	-2 364,2
<b>Zůstatek fondu k 31.prosinci</b>	<b>425,9</b>

Fond slouží ke kulturnímu vyžití a sociální pomoci veškerým zaměstnancům města Uh. Hradiště, organizačně zařazeným do Městského úřadu Uh. Hradiště, zaměstnancům zařazeným k výkonu práce do městské policie a dále uvolněným členům zastupitelstva města Uh. Hradiště. Prostředky budou poskytnuty především na příspěvek na stravu; na penzijní připojištění, a to po uplynutí zkušební lhůty sjednané v pracovní smlouvě; na společenské a kulturní záležitosti; na ostatní účely uvedené v kolektivní smlouvě.

#### 4.10. Fond Slavností vína a otevřených památek

Fond Slavností vína a otevřených památek	[tis. Kč]
Zůstatek fondu k 1.lednu	141,6
Tvorba fondu - příspěvky z prostředků na dotace	13,8
- příspěvky od třetích osob	
Čerpání fondu - výdaje na vlastní akci	-155,4
- užívání emblému vinného skle	0,0
- poplatky OSA	
<b>Zůstatek fondu k 31.prosinci</b>	<b>0,0</b>

Fond slouží k zabezpečení přípravy, realizace a vyhodnocení kulturní a společenské akce s cílem seznámit veřejnost s tradicemi a historií regionu a to s přihlédnutím zejména k vinařství a historické architektuře v Uherském Hradišti, jeho okolí a v partnerských oblastech zúčastněných obcí a měst. Prostředky budou poskytnuty především na zabezpečení stejnojmenné akce, pořádané každoročně v měsíci září.

Usnesením ZM č. 100/8/ZM ze dne 7.12.2015 byl Fond Slavností vína a dne otevřených památek zřízený v souladu s Usnesením Zastupitelstva města Uherské Hradiště č. 181/XIII. ze dne 20.12.2004. Z důvodu neplnění účelu zřízení, tj. kumulace finančních prostředků na úhradu nákladů spojených s realizací akce Slavnosti vína a dne otevřených památek, byl zrušen k 31.12.2015. Pozn.: akce Slovácké slavnosti vína a otevřených památek bude nadále realizována prostřednictvím rozpočtu města či pověřené příspěvkové organizace.

Celkové hospodaření peněžních fondů města Uherské Hradiště v roce 2015 bylo následující:

Peněžní fondy celkem	[tis. Kč]
Zůstatek fondů k 1.lednu	17 770,8
Příjmy	14 993,7
Výdaje	-15 602,7
<b>Zůstatek fondů k 31.prosinci</b>	<b>17 161,8</b>

## 5. Účetnictví města

V souladu se zákonem č. 563/1991 Sb., o účetnictví, v platném znění, byla zpracována roční účetní závěrka města Uherské Hradiště k 31. 12. 2015. Ve stanovených termínech byly zpracovány i veškeré požadované účetní výkazy (rozvaha, výkaz zisku a ztráty, příloha, přehled o peněžních tocích a přehled o změnách vlastního kapitálu) a finanční výkaz pro hodnocení plnění rozpočtu, které jsou uvedeny v příloze.

Účetní jednotka pokračuje i v roce 2015 ve své činnosti, nedošlo ke změnám metody z důvodu ukončení činnosti. Účetní závěrka je sestavena v souladu s účetními předpisy platnými v České republice.

Účetní metody byly měněny v návaznosti na změny předpisů k účetním metodám, zejména prováděcí vyhlášky k zákonu o účetnictví č. 410/2009 Sb. a Českých účetních standardů číslo 701-710.

Pro zobrazení věrného obrazu hospodaření účetní jednotky byl zvolen princip časového rozlišení nákladů a výnosů a to k rozvahovému dni 31.12. daného účetního období.

Podle rozvahy města Uherské Hradiště, sestavené k 31. 12. 2015, byl stav aktiv zahrnující stálá a oběžná aktiva a stav pasiv zahrnující vlastní kapitál a cizí zdroje na počátku a konci sledovaného období následující (plné znění rozvahy je uvedeno [v příloze](#)):

<b>Aktiva a pasiva</b> [tis. Kč]	Stav k 1.1.2015	Stav k 31.12.2015
Stálá aktiva (dlouhodobý nehm., hm.a fin. maj.+dlouhd.pohledávky)	3 376 633,8	3 455 362,6
Oběžná aktiva (zásoby, krátkd.fin.majetek + krátkd.pohledávky)	333 868,4	302 572,4
<b>Aktiva celkem</b>	<b>3 710 502,2</b>	<b>3 757 935,1</b>
Vlastní kapitál (vlastní jmění, fondy a výsledek hospodaření)	3 321 997,2	3 446 574,9
Cizí zdroje (rezervy + dlouhodobé a krátkodobé závazky)	388 505,0	311 360,1
<b>Pasiva celkem</b>	<b>3 710 502,2</b>	<b>3 757 935,1</b>

Stálá aktiva tvoří dlouhodobý nehmotný majetek, dlouhodobý hmotný majetek, dlouhodobý finanční majetek a dlouhodobé pohledávky. Oběžná aktiva jsou zásoby, krátkodobé pohledávky a krátkodobý finanční majetek (finanční prostředky na bankovních účtech a ceniny). Vlastním kapitálem se rozumí jmění účetní jednotky, fondy a výsledek hospodaření. Cizí zdroje představují rezervy na plnění z žalob, dlouhodobé a krátkodobé závazky.

### 5.1. Přehled o stavu dlouhodobého majetku

#### 5.1.1. Přírůstky a úbytky dlouhodobého hmotného majetku

Dlouhodobým hmotným majetkem se stávají pořizované věci uvedené do stavu způsobilého k užívání, kterým se rozumí dokončení věci a splnění technických funkcí a povinností stanovených zvláštními předpisy pro užívání (způsobilosti provozu). Obdobně se postupuje v případě technického zhodnocení.

- **Stavby** (účet 021) - položka obsahuje bez ohledu na výši ocenění a dobu použitelnosti stavby včetně budov, technické rekultivace, byty a nebytové prostory vymezené jako jednotky, nemovité kulturní památky, technické zhodnocení provedené na cizím majetku, jehož ocenění převyšuje 40 000 Kč a technické zhodnocení kulturní památky a církevní stavby oceněné 1 Kč, právo stavby (pokud není zbožím).

- **Samostatné hmotné movité věci a soubory hmotných movitých věcí** (účet 022) – obsahuje samostatné hmotné movité věci a soubory majetku, které jsou charakterizovány samostatným technicko-ekonomickým určením, u kterých doba použitelnosti je delší než jeden rok a ocenění samostatné movité věci nebo souboru majetku převyšuje částku 40 000 Kč, dále zde patří předměty z drahých kovů, pokud se nejedná o kulturní hodnoty nebo kulturní památky.
- **Drobný dlouhodobý hmotný majetek** (účet 028) - obsahuje hmotné movité věci, popřípadě soubory movitých věcí, se samostatně technicko-ekonomickým určením, u kterých doba použitelnosti je delší než jeden rok a ocenění jedné položky je v částce 1000 Kč a vyšší a nepřevyšuje částku 40 000 Kč.
- **Pozemky** (účet 031) - pozemky se evidují bez ohledu na výši ocenění.
- **Kulturní předměty** (účet 032) – položka obsahuje movitý dlouhodobý hmotný majetek bez ohledu na výši pořizovací ceny, zejména kulturní památky (mimo nemovitosti), sbírky muzejní povahy, předměty kulturní hodnoty, umělecká díla a obdobné věci a to včetně souborů tohoto majetku.

Dlouhodobý hmotný a nehmotný majetek je odepisován metodou rovnoměrných odpisů, na základě jeho předpokládané doby životnosti. Odpisové plány jsou každoročně aktualizovány s ohledem na aktuální stav opotřebení majetku.

<b>Dlouhodobý hmotný majetek</b>	
Druh majetku	Doba odepisování v letech
Budovy	90
Stavby	10 až 100
Samostatné movité věci a soubory movitých věcí	4 až 30
Drobný dlouhodobý hmotný majetek	neodepisuje se
Pozemky	neodepisují se
Kulturní předměty	neodepisují se

V roce 2015 byla skladba a změny stavu dlouhodobého hmotného majetku města následující:

<b>Dlouhodobý hmotný majetek</b> [tis. Kč]	Stav k 1.1.2015	Změna stavu			Stav k 31.12.2015
		Přírůstky	Úbytky	Oprávký	
Pozemky	309 389,9	8 499,0	-5 835,9		312 053,0
Kulturní předměty	5 601,1	290,0			5 891,1
Stavby	2 418 676,0	158 908,9	-16 569,9	-59 334,4	2 501 680,6
Samostatné movité věci a soubory movitých věcí	68 741,7	11 892,9	-4 336,9	-10 979,8	65 317,9
Drobný dlouhodobý hmotný majetek		4 791,2	-2 037,5	-4 791,2	-2 037,5
Nedokončený dlouhodobý hmotný majetek	61 220,8	159 493,1	-182 893,3		37 820,6
Poskytnuté zálohy na dlouhodobý hmotný majetek	160,0	52,0	-160,0		52,0
<b>Dlouhodobý hmotný majetek celkem</b>	<b>2 863 789,5</b>	<b>343 927,1</b>	<b>-211 833,5</b>	<b>-75 105,4</b>	<b>2 920 777,7</b>

Přírůstky a úbytky dlouhodobého hmotného majetku představují zejména:

- Stavby – přírůstky: převedení dokončeného technického zhodnocení do evidence majetku, týkající se areálu přírodního parku Rochus 31 051 tis. Kč, revitalizace veřejných prostranství v centru města 23 313 tis. Kč, revitalizace sídliště Pod Svahy 19 168 tis. Kč, rekonstrukce areálu čerpací stanice 19 847 tis. Kč, rekonstrukce komunikací a chodníků 18 574 tis. Kč, rekonstrukce ulice Jana Žižky 10 525 tis. Kč, bezbariérový chodník ul. Husova 9 123 tis. Kč, zahrady mateřských škol 5 648 tis. Kč, zateplení MŠ Lomená 5 865 tis. Kč, rekonstrukce a modernizace budov 4 950 tis. Kč.
- Stavby – úbytky: prodej bytové jednotky 1 100 tis., nepeněžitý vklad do obchodní společnosti ve výši 12 891 tis. Kč.
- Samostatné movité věci – přírůstky: výpočetní technika 4 121 tis. Kč, provozní soubory areálu čerpací stanice 3 183 tis. Kč, vánoční světelná výzdoba města 1 783 tis.

Kč, herní prvky dětských hřišť 1 122 tis. Kč, dopravní prostředky 1 116 tis. Kč, navigační parkovací systém 384 tis. Kč, mobiliář v areálu Výšiny sv. Metoděje 184 tis. Kč, rozšíření městského kamerového systému 134 tis. Kč.

- Samostatné movité věci – úbytky: jedná se o vyřazení likvidací nefunkční výpočetní techniky 2 107 tis. Kč, PC pokladen na fotbalovém stadionu 399 tis. Kč, nefunkčního plynového kotle 384 tis. Kč, vybavení kuchyně Klášterní vinárny 345 tis. Kč, požárních vozidel 244 tis. Kč, dále vklad do obchodní společnosti 387 tis. Kč, prodej automobilu 327 tis. Kč a výpočetní techniky 93 tis. Kč.
- Pozemky – přírůstky: především přecenění na reálnou hodnotu v okamžiku rozhodnutí o prodeji 5 273 tis. Kč, nabytí směnou 1 660 tis. Kč, nákup pozemků 846 tis. Kč, nabytí na základě pozůstalosti 2 tis. Kč.
- Pozemky – úbytky: směna pozemků 2 949 tis. Kč, prodej pozemků 1 572 tis. Kč, přecenění pozemků na reálnou hodnotu 566 tis. Kč, vklad do společnosti 26 tis. Kč, darování pozemků 7 tis. Kč.
- Kulturní předměty – přírůstky: restaurace figurálních maleb 240 tis. Kč, nabytí obrazů darem 50 tis. Kč.
- Nedokončený dlouhodobý majetek: na účtu zůstává 42 akcí ve fázi příprav nebo nedokončených stavebních úprav v celkové hodnotě 37 821 tis. Kč.

### 5.1.2. Přírůstky a úbytky dlouhodobého nehmotného majetku

Dlouhodobým nehmotným majetkem se stává pořizovaný majetek uvedený do stavu způsobilého k užívání, kterým se rozumí dokončení pořizovaného majetku a splnění funkcí a povinností stanovených pro jeho používání.

Za dlouhodobý nehmotný majetek se dále považuje technické zhodnocení, jehož ocenění převyšuje u jedné položky částku 60 000 Kč v rámci jednoho účetního období.

Dlouhodobý nehmotný majetek se v účetní jednotce člení následovně:

- **Software (účet 013)** - obsahuje software s dobou použitelnosti delší než jeden rok, u kterého ocenění převyšuje částku 60 000 Kč.
- **Ocenitelná práva (účet 014)** - jsou to zejména předměty průmyslového a obdobného vlastnictví, výsledky duševní tvůrčí činnosti a práva podle jiných předpisů.
- **Drobný dlouhodobý nehmotný majetek (účet 018)** - software, databáze atd., pokud doba použitelnosti je delší než jeden rok a ocenění je v částce 5000 Kč a vyšší a nepřevyšuje 60 000 Kč.
- **Ostatní dlouhodobý nehmotný majetek (účet 019)**- obsahuje dlouhodobý nehmotný majetek, který není zařazen v předcházejících položkách
- **Ostatní drobný dlouhodobý nehmotný majetek** – nehmotný majetek s pořizovací hodnotou menší než 5000 Kč je u správce majetku veden evidenčně a účetně se nezapisuje.

Dlouhodobý nehmotný majetek je odepisován metodou rovnoměrných odpisů, doba odepisování je stanovena na základě předpokládané doby životnosti majetku. Odpisové plány jsou každoročně aktualizovány s ohledem na aktuální stav opotřebení majetku.

<b>Dlouhodobý nehmotný majetek</b>	
Druh majetku	Doba odepisování v letech
Software	8
Ocenitelná práva	8
Drobný dlouhodobý nehmotný majetek	neodepisuje se
Ostatní dlouhodobý nehmotný majetek	30

V roce 2015 byla skladba a změny stavu dlouhodobého nehmotného majetku města:

<b>Dlouhodobý nehmotný majetek</b> [tis. Kč]	Stav k 1.1.2015	Změna stavu			Stav k 31.12.2015
		Přírůstky	Úbytky	Oprávký	
Software	5 238,1	2 353,8		-1 138,5	6 453,4
Ocenitelná práva	1 558,4			-263,4	1 295,0
Drobný dlouhodobý nehmotný majetek		640,5	-2 326,9	-640,5	-2 326,9
Ostatní dlouhodobý nehmotný majetek	6 846,6		-251,0	-472,9	6 122,7
<b>Dlouhodobý nehmotný majetek celkem</b>	<b>13 643,1</b>	<b>2 994,3</b>	<b>-2 577,9</b>	<b>-2 515,3</b>	<b>11 544,2</b>

Přírůstky a úbytky dlouhodobého nehmotného majetku představují zejména:

- Software – přírůstek: software pořízený v rámci projektu Konsolidace IT a nové služby TC ORP 2 354 tis. Kč.

Ostatní dlouhodobý nehmotný majetek – úbytek: lesní hospodářský plán 251 tis. Kč.

### 5.1.3. Přírůstky a úbytky finančního majetku

<b>Dlouhodobý finanční majetek</b> [tis. Kč]	Stav k 1.1.2015	Změna stavu			Stav k 31.12.2015
		Přírůstky	Úbytky	Oprávký	
Majetkové účasti v osobách s rozhodujícím vlivem	84 724,3				84 724,3
Majetkové účasti v osobách s podstatným vlivem	396 106,4	8 566,7	-988,2		403 684,9
<b>Dlouhodobý finanční majetek celkem</b>	<b>480 830,7</b>	<b>8 566,7</b>	<b>-988,2</b>		<b>488 409,2</b>

Přírůstek finančního majetku v roce 2015 představuje vklad vodohospodářského majetku do společnosti Slovácké vodárny a kanalizace, a.s. v hodnotě 8 567 tis. Kč. Úbytek představuje oprava vkladu z roku 2014.

## 5.2. Krátkodobé a dlouhodobé pohledávky

Pohledávky jsou vykázány v nominální hodnotě snížené o opravnou položku k pochybným pohledávkám. Opravná položka je tvořena k pochybným pohledávkám a je vytvořena na základě věkové struktury pohledávek.

V roce 2015 byly pohledávky města následující (bez rozlišení, zda jsou „před“ nebo „po“ splatnosti – tj. dle účetních výkazů):



<b>Pohledávky</b> [tis. Kč]	Stav k 1.1.2015	Stav k 31.12.2015
Odběratelé	11 674,0	9 601,0
Směnky k inkasu	1 677,0	
Pohledávky za eskontované cenné papíry	17 619,0	
Krátkodobé poskytnuté zálohy		1 313,0
Jiné pohledávky z hlavní činnosti		16 881,0
Pohledávky za zaměstnanci	1,0	
Daň z přidané hodnoty	-187,0	
Pohledávky za vybranými ústředními vládními institucemi	2 837,0	327,0
Pohledávky za vybranými místními vládními institucemi	7,0	36,0
Krátkodobé poskytnuté zálohy na transfery	5 004,0	265,0
Náklady příštích období	719,0	874,0
Dohadné účty aktivní	17 844,0	17 398,0
Ostatní krátkodobé pohledávky	11 397,0	12 008,0
<b>Krátkodobé pohledávky celkem</b>	<b>68 592,0</b>	<b>58 703,0</b>
Poskytnuté návratné finanční výpomoci dlouhodobé	1 758,0	1 638,0
Ostatní dlouhodobé pohledávky	16 613,0	17 112,0
<b>Dlouhodobé pohledávky celkem</b>	<b>18 371,0</b>	<b>18 750,0</b>

Pozn.: pohledávky po lhůtě splatnosti a členěné dle druhu jsou uvedeny v bodě „5.5. Návrh na odpis pohledávek“.

### 5.3. Krátkodobé a dlouhodobé závazky

<b>Závazky</b> [tis. Kč]	Stav k 1.1.2015	Stav k 31.12.2015
Dodavatelé	13 595,0	2 904,0
Krátkodobé přijaté zálohy	11 122,0	11 134,0
Závazky z dělené správy a kaucí	207,0	199,0
Zaměstnanci	5 098,0	5 230,0
Jiné závazky vůči zaměstnancům	69,0	64,0
Zúčtování s institucemi sociálního zabezpečení a	2 932,0	2 994,0
Jiné přímé daně	711,0	729,0
Daň z přidané hodnoty	187,0	352,0
Závazky k osobám mimo vybrané vládní instituce	592,0	657,0
Závazky k vybraným ústředním vládním institucím		171,0
Závazky k vybraným místním vládním institucím	94,0	
Krátkodobé přijaté zálohy na transfery	6 019,0	2 090,0
Výdaje příštích období	538,0	555,0
Výnosy příštích období	25 792,0	22 809,0
Dohadné účty pasivní	13 618,0	5 824,0
Ostatní krátkodobé závazky	2 736,0	2 903,0
<b>Krátkodobé závazky celkem</b>	<b>83 310,0</b>	<b>58 615,0</b>
Dlouhodobé úvěry	263 428,0	223 935,0
Dlouhodobé přijaté zálohy	31 358,0	28 681,0
Ostatní dlouhodobé závazky	109,0	130,0
Dlouhodobé přijaté zálohy na transfery	526,0	
<b>Dlouhodobé závazky celkem</b>	<b>295 421,0</b>	<b>252 746,0</b>

Za závazky s významnými částkami nebo meziročními změnami je možné považovat:

- Dodavatelé – přijaté faktury
- Krátkodobé přijaté zálohy – služby k nájmu za byty a nebytové prostory
- Zúčtování s institucemi soc. zabezpečení a soc. pojištění
- Přijaté zálohy na transfery – projekty EU

- Dohadné účty aktivní – dodavatelské faktury
- Výnosy příštích období – daň právnické osoby za rok 2015 (dohad)
- Dlouhodobé úvěry – KB, a.s., ČS a.s., a UniCredit bank a.s.
- Dlouhodobé přijaté zálohy – předplacený nájem
- Dlouhodobé přijaté zálohy na transfery – projekty EU

Poznámka:

Účetní jednotka tvoří rezervy na krytí svých závazků nebo výdajů, u nichž je pravděpodobné, že nastanou, je znám jejich účel, avšak není známa jejich výše nebo časový rozvrh úhrady. Rezervy nejsou tvořeny na běžné provozní výdaje.

#### **5.4. Inventarizace majetku, závazků a pohledávek**

V souladu s ustanovením zákona č. 563/1991 Sb., o účetnictví, vyhláškou 270/2010 Sb., o inventarizaci majetku a závazků a Směrnicí k inventarizaci majetku a závazků č. 5/2015 schválenou usnesením RM č. 422/24/RM/2015 ze dne 15.12.2015 byla provedena inventarizace veškerého majetku a závazků. Zpráva o inventarizaci je uvedena [v příloze](#).

V souladu s výše uvedeným usnesením rady města rozhoduje o závěrech inventarizace a případně o vyřazení nepotřebného majetku Hlavní inventarizační komise, jejíž závěry jsou uvedeny [v příloze](#).

V případě zničení, ztráty nebo zcizení majetku rozhoduje o způsobu řešení Škodní komise, jejíž závěry jsou uvedeny [v příloze](#). Veškeré doklady týkající se jednání Hlavní inventarizační komise a Škodní komise jsou uloženy na ekonomickém odboru.

## 5.5. Návrh na odpis pohledávek

### 5.5.1. Přehled pohledávek

Pohledávkou je právo jedné osoby (věřitele) na plnění závazku (dluhu) osobou druhou (dlužníkem). Důvodem vzniku pohledávky a závazku je časový nesoulad mezi okamžikem provedení výkonů a okamžikem úhrady těchto výkonů.

Příslušenstvím pohledávky jsou úroky, úroky z prodlení, poplatky z prodlení a náklady spojené s uplatněním pohledávky.

Pohledávky patří z pohledu účetnictví (Rozvaha) mezi aktiva a Město Uherské Hradiště eviduje tyto pohledávky po lhůtě splatnosti k 31.12.2015 (pro informaci jsou uvedeny i stavy za předcházející dvě účetní období):

Pohledávky města po lhůtě splatnosti	ROK 2015		ROK 2014		ROK 2013	
	Nedoplatek [Kč]	Počet dlužníků	Nedoplatek [Kč]	Počet dlužníků	Nedoplatek [Kč]	Počet dlužníků
<b>A) Interní správci (odborní a útvarů MěÚ)</b>						
819 Vratky soud.popl. SMM	31 100,00	32	62 907,00	47	97 125,00	67
900 Poplatek ze psů	43 604,00	33	59 649,00	43	64 883,00	39
901 Náklady řízení a pokuty SO	36 500,00	5	19 500,00	6	52 500,00	21
911+912 Náklady řízení - ŽO	213 500,00	208	330 000,00	330	394 600,00	396
914 Sankční platby ŽO	500 474,68	67	544 374,68	67	458 410,00	59
916 Komunální odpad do roku 2013	2 700 834,75	1 091	1 941 048,41	673	1 387 614,42	475
919+974 Komunální odpad od roku 2013	1 186 464,45	2 287	2 332 258,72	3 085	2 093 685,52	1 958
921 Odběratelé - nájem pozemky	68 172,34	31	98 803,00	37	126 451,89	45
922 Odběratelé - pron.nem.SMM	2 445 679,84	20	2 474 272,41	17	2 431 952,45	22
929 Odběratelé - věcná břemena	2 839 893,01	12	3 246 588,01	16	265 230,00	16
939 Náklady řízení a pokuty PO	206 130,00	27	168 130,00	27	161 030,00	31
952 Náklady řízení a pokuty OSA	180 869,00	93	213 769,00	99	255 300,00	116
953 Přestupky Náklady řízení OSA	49 291,00	51	47 291,00	51	51 291,00	55
954 Pořádková pokuta OSA	47 000,00	18	39 000,00	18	38 500,00	17
957 Pokuty na místě nezapl. MP	1 466 170,97	1 684	1 821 272,00	2 053	1 538 419,13	1 761
958 Pokuty na místě nezapl. OSA	24 900,00	43	31 000,00	49	38 000,00	56
967 Pokuty - životní prostředí	19 800,00	7	95 800,00	11	50 800,00	23
978 Nákl.řízení k pokutám České kanceláře pojistitelů	22 250,00	23	27 000,00	27	21 000,00	21
979 Pokuty České kanceláře pojistitelů	842 202,00	258	882 867,22	265	707 247,54	211
981 Náklady řízení doprava	432 799,58	435	687 430,90	433	763 621,00	766
982 Pokuty doprava	6 464 106,76	941	8 201 280,01	1 214	8 617 166,90	1 242
989 Pokutové bloky na místě nezapl.- doprava	24 500,00	21	22 500,00	17	22 500,00	18
990 Půjčky SSZ	0,00	0	41 250,00	8	29 589,60	7
ostatní pohledávky	1 244 017,38	37	261 963,74	33	243 402,71	29
<b>Celkem interní správci</b>	<b>21 090 259,76</b>	<b>7 424</b>	<b>23 649 955,10</b>	<b>8 626</b>	<b>19 910 320,16</b>	<b>7 451</b>
<b>B) Externí správce (R.K.Servis, s.r.o.)</b>						
311-0373 Nájem – byty	2 274 286,00	70	2 053 548,00	72	2 027 130,00	70
311-0374 Služby – byty	1 778 903,00	67	1 641 982,00	71	1 552 133,00	69
311-0375 Nájem – nepamátky	933 987,00	28	546 784,00	24	447 337,00	23
311-0376 Služby – nepamátky	435 632,00	23	369 783,00	26	489 825,00	21
311-0377 Nájem – památky	338 534,00	14	246 420,00	15	-163 211,00	14
311-0378 Služby – památky	354 816,00	21	386 214,00	16	306 852,00	15
311 ostatní bytový a nebytový fond	103 732,00	66	119 449,00	91	109 268,00	66
<b>Celkem externí správce</b>	<b>6 219 890,00</b>	<b>289</b>	<b>5 364 180,00</b>	<b>315</b>	<b>4 769 334,00</b>	<b>278</b>
<b>CELKEM</b>	<b>27 310 149,76</b>	<b>7 713</b>	<b>29 014 135,10</b>	<b>8 941</b>	<b>24 679 654,16</b>	<b>7 729</b>

Pozn. 1.: z toho pohledávky starší jak 1 rok (tj. vzniklé 31.12.2014 a dříve) jsou ve výši 17 630,7 tis. Kč. Z nich nejvíce činí oblast dopravy (7 263,3 tis. Kč, z toho dopravní pokuty 6 68,3 tis. Kč), bytový a nebytový fond (4 608,6 tis. Kč, z toho byty 3 102,1 tis. Kč), komunální odpad (2 430,0 tis. Kč, z toho 1 365,8 tis. Kč starší jak 3 roky) a pokuty udělené městskou policií (1 303,9 tis. Kč). Stanoviska vybraných správců pohledávek jsou uvedena [v příloze](#).

Pozn. 2.: Pohledávky týkající se místních poplatků (např. za odpad) se řídí z.č. 280/2009 Sb., daňový řád, kde § 160, odst. 6 uvádí, že „lhůta pro placení daně končí nejpozději uplynutím 20 let od jejího počátku“ (město nemá pohledávky starší jak 20 let). U ostatních („běžných“) pohledávek končí lhůta po uplynutí 10 let od nečinnosti, což v případě města nenastalo, neboť u všech probíhá exekuční řízení. Z důvodu zákonného promlčení tedy není důvod „plošně“ některý typ pohledávek z evidence města odepsat.

Přesto, že správci soustavně sledují stav svých pohledávek, vyzývají dlužníky k úhradě, a právní odbor uplatňuje daňovou exekuci u dlužníků, u kterých zjistí majetek, spolupracuje s Exekutorským úřadem na možnostech exekuce běžných účtů či jiného majetku dlužníků města, jsou některé dluhy v současné době již nedobytné a nevymahatelné.

Za nedobytné pohledávky jsou považovány ty, u nichž během zákonného termínu byly použity přiměřené prostředky k vymáhání na dlužníkovi i na jiných osobách, na nichž mohla být pohledávka vymáhána, přičemž se nepodařilo získat finanční prostředky na jejich úhradu a to buď z důvodu úmrtí, neefektivnosti vymáhání, kdy náklady na vymáhání by přesáhly jeho výtěžek, příp. soudní vymáhání bylo zastaveno pro nemajetnost dlužníka (většinou se jedná o dlužníky, kterým se dluhy cyklicky nabalují a jsou proti nim vedeny opakované exekuce).

Dále pak pohledávky za dlužníky v dlouhodobém pobytu ve vazbě, ale také ty, u nichž došlo ke změnám nahlášeným po uplynutí řádného kalendářního období a tím nemožnosti účetní opravy (např. nebyla povinnost úhrady místního poplatku z důvodu studia mimo město, pobytu v léčebně dlouhodobě nemocných, dlouhodobého pobytu mimo území ČR, rozhodnutí příslušného soudu).

Mezi nedobytné pohledávky jsou dále zařazeny pohledávky, které v rámci insolvenčního řízení nebyly uspokojeny, neboť jsou označovány jako mimosmluvní sankce a tyto jsou insolvenčními správci vyloučeny z uspokojení.

### **5.5.2. Návrh na odpis pohledávek**

Přehled všech nedobytných pohledávek určených k odpisu, vzdání se práva či prominutí dluhu, zpracovává právní odbor na základě podkladů dílčích správců, tj. odborů a útvarů městského úřadu.

#### **Přenesená působnost**

O odpisu pohledávek pro nedobytnost (přenesená působnost) rozhoduje správce pohledávky, tj. příslušný odbor.

Účelem odpisu pohledávek pro nedobytnost, tj. jednostranné upuštění od vymáhání, je zrealnění rozpočtových příjmů, přičemž odpisem či vyřazením dluh nezaniká, trvá dále, dokud není právo na zaplacení (a tedy i vymáhání) prekludováno.

Seznam těchto pohledávek je dáván voleným orgánům na vědomí nad rámec zákona.

#### **Samostatná působnost**

O vzdání se práva a prominutí dluhu dle § 85, písm. f), zákona č. 128/2000 Sb., o obcích, ve znění pozdějších předpisů, rozhoduje zastupitelstvo resp. rada města.

Jednotliví dílčí správci, tj. odbory a útvary, nenavrhují žádný odpis v samostatné působnosti.

Seznam všech pohledávek, učených k vyřazení z rozvahové evidence vč. návrhů na vzdání se práva k pohledávce, je uveden v [příloze](#).

## 6. Finanční vypořádání

### 6.1. Vypořádání se státním rozpočtem a rozpočty samospráv

Město Uherské Hradiště obdrželo ze státního rozpočtu, popřípadě z rozpočtů územních samosprávných celků účelové dotace, které byly předmětem finančního vypořádání:

Položka	Dotace 2015 [Kč]	
	Poskytnutá	Čerpání 2015
4112 Neinv. přijaté transfery ze st. rozpočtu v rámci souhr. dot. vztahu	42 313 500,00	42 313 500,00
4113 Neinvestiční přijaté dotace ze státních fondů	2 042 540,15	56 047,35
4116 Ostatní neinvestiční přijaté transfery ze státního rozpočtu	22 645 803,70	22 850 322,89
4121 Neinvestiční transfery přijaté od obcí	448 467,00	448 467,00
4122 Neinvestiční transfery přijaté od krajů	7 086 540,00	7 086 540,00
4151 Neinvestiční přijaté transfery od cizích států	75 964,92	0,00
4213 Investiční přijaté transfery ze státních fondů	8 555 015,25	7 402 414,37
4216 Ostatní investiční přijaté transfery ze státního rozpočtu	33 936 740,59	30 825 116,67
4223 Investiční přijaté transfery od regionálních rad	35 123 192,46	31 206 446,25
<b>CELKEM</b>	<b>152 227 764,07</b>	<b>142 188 854,53</b>

Čerpání - částky uvedené ve sloupci čerpání jsou výdaje označené příslušným účelovými znaky v případech, kde je nutné jej uvádět.

Podrobné vyúčtování finančních vztahů ke státu, krajům a obcím je uvedeno [v příloze](#).

## 6.2. Externí kontroly městem přijatých dotací

V roce 2015 bylo zahájeno, probíhalo, případně bylo ukončeno, celkem 7 kontrol na využití dotací v souladu se smluvními podmínkami, týkajících se městem přijatých dotací:

Předmět kontroly		Kontrolní orgán			Kontrolní činnost	Správce
Název projektu	realizace	kontrolní orgán	zahájení	ukončení	Výrok	
Projekt Zavádění standardů kvality SPOD v Uherském Hradišti	2014 až 2015	MPSV ČR	21.1.2015	21.1.2015	Během kontroly na místě nebyly zjištěny nedostatky ve věcné ani finanční části kontroly	OSS
Projekt Vzdělávání v eGON centru města	2009 až 2013	Finanční úřad	11.12.2014	25.3.2015	Město si pro manažera projektu v roce 2009 nárokovalo více náhrad za dovolenou než mohlo být uplatněno. Odvod do Národního fondu činí 9 044,- Kč	OSI
Projekt Know-how zahraničních samospráv	2012 až 2014	Finanční úřad		25.3.2015	Město uplatnilo do přímých nákladů (tj. dotačních) také nepřímé náklady (odměna projektové manažerky a nákup dárků pro německé partnery projektu). Odvod činí (část ve výši 95 % poskytl EU a zbytek ve výši 5 % poskytl ČR): a) Odvod do Národního fondu (EU 95 %) činí 4 442,- Kč. b) Odvod do Státního rozpočtu (ČR 5 %) činí 234,- Kč	ÚMA
Projekt Zefektivnění procesu strategického plánování a řízení rozvoje města	2010 až 2014	Finanční úřad		25.3.2015	Kontrolou bylo zjištěno pochybení u výběrového řízení na zakázku malého rozsahu "Manažerské a odborné služby" (diskriminace kvalifikace, nesprávný kvalifik předpoklad a netransparentní kritérium). Odvod do Národního fondu činí 5 % dotace, tj. 179 282,- Kč.	ÚMA
			4.6.2015	27.5.2016	FÚ vyhověl žádosti města o posečkání s úhradou příslušenství dané do doby rozhodnutí o odvolání, nespozdějí do 27.5.2016	
Projekt Vzdělávání zaměstnanců města UH	2011 až 2014	MV ČR	27.5.2015	27.5.2014	Byly shledány neakceptovatelné činnosti - vykázaná publicita a proto byla dotace zkrácena o 2 622,70 Kč. Současně MV ČR předává věc Finančnímu úřadu k prošetření případného porušení rozpočtové kázně	PO
		Finanční úřad	14.10.2015	14.10.2015	Město nárokovalo k proplacení nezpůsobilé výdaje, týkající se mzdových nákladů členů realizačního týmu. FÚ vydal platební výměr na odvod za porušení rozpočtové kázně ve výši 2 622,76 Kč. 4.12.2015 FÚ vyměňuje penále 540 Kč za období od 18.3.2014 do 30.12.2014	
Rekonstrukce hřiště ZŠ UNESCO	2012 až 2013	MF ČR		17.8.2015	V dodané dokumentaci nebylo zjištěno žádné porušení podmínek, které opravují k využití dotačních prostředků na akci. MF ČR vydává závěrečné vyhodnocení akce	ÚMA
Smetanovy sady	2014 až 2015	SFŽP	11.12.2015	11.12.2015	Proběhla kontrola účetních dokladů a kontrola realizace - vše v pořádku. Pamětní deska bude v termínu do 31.3.2016 doplněna	ÚMA

### 6.3. Kontroly městem poskytnutých dotací

V souladu se zákonem č. 320/2001 Sb., o finanční kontrole ve veřejné správě a o změně některých zákonů (zákon o finanční kontrole), ve znění pozdějších předpisů, doplněném prováděcí vyhláškou č. 416/2004 Sb., v souladu se zákonem č. 552/1991 Sb., o státní kontrole, ve znění pozdějších předpisů, provádí město veřejnoprávní kontroly poskytnutých dotací.

V roce 2015 bylo provedeno 11 veřejnoprávních kontrol na místě. Objem finančních prostředků zkontrolovaných u příjemců dotací z rozpočtu města Uherské Hradiště na místě byl 16 841,4 tis. Kč.

Příjemce dotace		Částka v Kč	Odvod nevyčerpaných prostředků v Kč
<b>Povinná kontrola ( &gt;300 tis. Kč), namátková kontrola ( &gt;50 tis. Kč)</b>			
1	Oblastní charita Uherské Hradiště, Velehradská tř. 247, Uherské Hradiště	994 700,00	
2	Společnost Podané ruce, o.p.s.	300 000,00	
3	Petrklíč, o.p.s., Na Krajině 44, Uherské Hradiště - Vésky	927 600,00	
4	Asociace českých filmových klubů, o.s., Stonky 860, Uherské Hradiště	1 750 000,00	
5	Region Slovácko-sdružení pro rozvoj cestovního ruchu, Masarykovov nám. 21, Uherské Hradiště	2 720 800,00	
6	TJ Slovácká Slávia, Stonky 860, Uherské Hradiště	2 042 000,00	1 000,00
7	Hokejový klub HC Uherské Hradiště, Na rybníku 1057, Uherské Hradiště	1 112 000,00	9 669,00
8	1. FC Slovácko, a.s., Stonky 635, Uherské Hradiště	2 650 000,00	
9	FC Slovácko, z.s., Stonky 635, Uherské Hradiště	2 650 000,00	
10	PARK ROCHUS, o.p.s.. Studenstké nám. 1531, Uherské Hradiště	861 700,00	
11	Univerzita Tomáše Bati ve Zlíně, nám. T.G.Masaryka, Zlín	832 600,00	
		16 841 400,00	10 669,00

Závěr veřejnoprávních kontrol byl:

- prostředky poskytnutých dotací byly čerpány v souladu s uzavřenými smlouvami,
- kontrolované doklady časově, věcně souvisely s předmětem smlouvy,
- uznatelné náklady byly vyúčtovány, uhrazeny a promítnuty v účetnictví příjemců dotací.

Dva příjemci dotace byli vyzváni k doložení dokladů prokazujících čerpání dotace na daný účel v celkové hodnotě 10,7 tis. Kč. Náhradní termín nebyl využit, finanční prostředky byly odvedeny zpět do rozpočtu poskytovatele dotace.

## 7. Zřízené a založené právnické osoby

### 7.1. Příspěvkové organizace

Město Uherské Hradiště bylo k 31.12.2015 zřizovatelem 15 příspěvkových organizací, z toho 4 působí v oblasti kultury, 2 v oblasti sportu, 8 organizací spadá do oblasti školství a volnočasových aktivit a 1 do sociální sféry.

Ve schváleném rozpočtu pro rok 2015 byly pro zajištění činnosti příspěvkových organizací města Uherské Hradiště schváleny příspěvky ve výši 91 250,1 tis. Kč. Postupnými úpravami rozpočtu o přijetí dotací ze státního rozpočtu, přesuny z jednotlivých položek rozpočtu a poskytnutím účelových dotací byla tato výše příspěvků na provoz příspěvkových organizací upravena na konečnou částku 99 708,8 tis. Kč, investiční dotace ve výši 2 462,2 tis. Kč.

Zřizovatel, zastoupený Radou města Uherské Hradiště, schválil příspěvkovým organizacím rozpočty a závazné ukazatele pro rok 2015 (vč. rozpočtových opatření v průběhu roku) takto:

ROZPOCET 2015 [tis. Kč]											
Příspěvková organizace [tis. Kč]	Vlastní činnost		Příspěvek / Transfer		Výsledek	Investiční dotace	Závazné ukazatele nákladů				
	Výnosy	Náklady	Zřizovatel	Stát,kraj, EU,...			Mzdy	Energie	Opravy	Velké akce	Ostatní provoz
Klub kultury	9 125,0	24 938,9	15 513,9	300,0	0,0	119,2	11 350,0	2 470,0	620,0	4 533,7	5 965,2
Městská kina	7 046,9	13 157,9	5 930,7	180,3	0,0	90,0	5 155,0	790,0	97,0	1 086,0	6 029,9
Slovácké divadlo	16 424,7	38 540,6	17 820,9	4 295,0	0,0		23 125,0	1 297,0	600,0	220,0	13 298,6
Knihovna B.B.B.	2 567,4	17 029,5	12 118,5	2 343,6	0,0		11 824,9	468,1	97,0		4 639,5
Senior centrum UH	2 111,9	4 681,3	1 698,8	870,6	0,0		3 100,0	175,0	166,4		1 239,9
Sportoviště města	2 797,8	11 791,5	8 993,7		0,0		5 195,4	2 938,5	1 232,5	266,6	2 158,5
Aquapark UH	51 235,0	51 980,0	745,0		0,0	1 468,0	14 240,0	12 350,0	1 850,0		23 540,0
MŠ Svatováclavská	7 824,0	11 878,4	4 054,4		0,0	80,0	733,6	2 495,0	1 235,0		7 414,8
ZŠ UNESCO	3 929,0	9 518,3	5 233,7	355,6	0,0		504,4	2 231,0	847,9		5 935,0
ZŠ Za Alejí	3 661,4	9 130,1	3 921,7	1 547,0	0,0	250,0	601,3	2 107,0	690,0		5 731,8
ZŠ Sportovní	4 030,0	8 009,9	3 564,6	415,3	0,0	300,0	420,3	1 355,0	640,0		5 594,6
ZŠ Větrná	3 614,0	8 676,2	4 295,5	766,7	0,0	55,0	806,3	2 190,0	710,0		4 969,9
ZŠ Mařatice	1 578,2	3 325,7	1 422,6	324,9	0,0		232,4	489,6	226,0		2 377,7
ZŠ Jarošov	1 370,9	3 325,7	1 954,8		0,0	100,0	300,0	705,0	440,0		1 880,7
Dům dětí a mládeže	2 704,7	3 811,1	1 035,4	71,0	0,0		1 396,1	250,0	91,0		2 074,0
<b>Celkem</b>	<b>120 020,9</b>	<b>219 795,1</b>	<b>88 304,2</b>	<b>11 470,0</b>	<b>0,0</b>	<b>2 462,2</b>	<b>78 984,7</b>	<b>32 311,2</b>	<b>9 542,8</b>	<b>6 106,3</b>	<b>92 850,1</b>

Výsledky hospodaření k 31.12.2015 byly následující:

SKUTEČNOST 2015											
[tis. Kč]	Vlastní činnost		Příspěvek		Výsledek hospodaření	Investiční dotace	Závazné ukazatele nákladů				
	Výnosy	Náklady	Zřizovatel	Stát,kraj,...			Mzdy	Energie	Opravy	Velké akce	Ost.provoz
Klub kultury	8 989,5	24 772,0	15 513,9	300,0	31,3	119,2	11 278,6	2 439,2	612,0	4 502,6	5 939,7
Městská kina	7 218,1	13 144,3	5 757,9	180,3	12,0	90,0	5 149,1	784,1	96,1	1 085,1	6 029,9
Slovácké divadlo	15 920,9	38 448,9	18 608,9	4 295,0	375,9		23 088,9	1 275,6	586,2	204,0	13 294,2
Knihovna B.B.B.	2 599,0	16 980,9	12 118,5	2 343,6	80,2		11 824,9	468,1	92,0		4 595,9
Senior centrum UH	2 111,9	4 638,2	1 698,8	870,6	43,1		3 080,3	175,0	166,4		1 216,6
Sportoviště města	2 798,5	11 359,5	8 563,7		2,7		5 194,8	2 937,5	1 232,4	266,5	1 728,4
Aquapark UH	51 488,0	51 338,0	73,0		223,0	1 468,0	14 233,0	11 891,0	1 840,0		23 374,0
MŠ Svatováclavská	7 822,8	11 665,2	4 054,4		212,0	80,0	727,6	2 342,9	1 218,9		7 375,8
ZŠ UNESCO	3 790,3	9 367,5	5 244,6	355,6	23,0		481,4	2 210,1	847,8		5 828,2
ZŠ Za Alejí	3 456,4	8 920,7	3 921,7	1 547,0	4,4	250,0	600,7	1 964,9	680,1		5 675,0
ZŠ Sportovní	4 032,4	7 833,9	3 564,6	415,3	178,4	300,0	420,3	1 354,7	641,3		5 417,6
ZŠ Větrná	3 525,0	8 395,5	4 295,5	766,7	191,7	55,0	747,7	2 098,6	705,7		4 843,5
ZŠ Mařatice	1 560,3	3 241,2	1 422,6	324,9	66,6		215,1	445,6	204,8		2 375,7
ZŠ Jarošov	1 577,1	3 269,4	1 954,8		262,4	100,0	242,3	704,0	437,0		1 886,1
Dům dětí a mládeže	2 707,0	3 565,8	1 035,4	71,0	247,6		1 208,0	234,4	91,0		2 032,4
<b>Celkem</b>	<b>119 597,2</b>	<b>216 941,1</b>	<b>87 828,3</b>	<b>11 470,0</b>	<b>1 954,5</b>	<b>2 462,2</b>	<b>78 492,6</b>	<b>31 325,6</b>	<b>9 451,6</b>	<b>6 058,2</b>	<b>91 613,0</b>

Bližší informace k hospodaření příspěvkových organizací jsou uvedeny [v příloze](#).



## 7.2. Obchodní a jiné společnosti

Město Uherské Hradiště má významnou majetkovou účast, která představuje min. 25% podílu na obchodním jmění nebo hlasovacích právech, v následujících společnostech:

Název	Sídlo	IČ	Založeno	zákl.kapit. [tis. Kč]	Podíl města
<b>EDUHA, s.r.o.</b>	Studentské náměstí 1535 686 01 Uh. Hradiště	276 80 657	21.3.2006	72 650,0	100,00%
<b>CTZ, s.r.o.</b>	Sokolovská 572 686 05 Uh. Hradiště	634 72 163	1.3.1996	62 400,0	49,04%
<b>OTR, s.r.o.</b>	Masarykova 273 687 08 Buchlovice	494 50 581	27.10.1993	400,0	35,00%
<b>HRATES a.s.</b>	Průmyslová 1153 686 01 Uh. Hradiště	255 65 516	26.5.1999	36 821,0	34,01%
<b>Slovácké vodárny a kanalizace, a.s.</b>	Za Olšávkou 290 686 36 Uh. Hradiště	494 53 866	19.3.1996	840 778,0	31,61%
<b>PETRKLÍČ, o.p.s.</b>	Vésky, Na Krajině 44 686 01 Uh. Hradiště	269 28 060	1.1.2004	x	100,00%
<b>Park Rochus, o.p.s.</b>	Studentské nám. 1531 686 01 Uh. Hradiště	292 34 387	6.5.2010	x	50,00%

Bližší informace k hospodaření obchodních a jiných společností jsou uvedeny [v příloze](#).

## 8. Přezkum hospodaření (audit)

V souladu s § 17, z.č. 250/2000 Sb. o rozpočtových pravidlech územních rozpočtů je nutno po ukončení kalendářního roku údaje o hospodaření územního samosprávného celku zpracovat do závěrečného účtu.

Zde jsou uvedeny údaje o plnění rozpočtu příjmů a výdajů, tvorby a použití fondů, vyúčtování vztahů k jiným rozpočtům. Součástí závěrečného účtu je i zpráva o výsledku přezkoumání územně samosprávného celku, které je územně samosprávný celek povinen nechat provést.

Přezkoumání hospodaření územně samosprávného celku upravuje zákon 420/2004 Sb., o přezkoumávání hospodaření územních samosprávných celků a dobrovolných svazků obcí.

### 8.1. Zpráva auditora

Město Uherské Hradiště mělo pro rok 2015 uzavřeno smlouvu na provedení přezkumu hospodaření města a ověření účetní závěrky za rok 2015 se společností FSG Finaudit s.r.o., auditorská společnost, č.oprávnění KAČR 154.

Z jednotlivých částí přezkumu hospodaření byla vydána zpráva, a to Zpráva z dílčího přezkoumání hospodaření za období od 1.1.2015 do 30.9.2015, vydaná dne 5.1.2016 a Zpráva o výsledku hospodaření za období od 1.1.2015 do 31.12.2015 ze dne 20.4.2016.

Předmětem přezkoumání jsou podle ustanovení §2 odst. (1) zákona č. 420/2004 Sb., údaje o ročním hospodaření, tvořící součást závěrečného účtu podle §17 odst. (2) a (3) z.č. 250/2000 Sb., o rozpočtových pravidlech územních rozpočtů, ve znění pozdějších předpisů, a to:

- plnění příjmů a výdajů rozpočtu včetně peněžních operací, týkajících se rozpočtových prostředků;
- finanční operace, týkající se tvorby a použití peněžních fondů;
- náklady a výnosy podnikatelské činnosti územního celku;
- peněžní operace, týkající se sdružených prostředků vynakládaných na základě smlouvy mezi dvěma nebo více územními celky, anebo na základě smlouvy s jinými právníckými nebo fyzickými osobami;
- finanční operace, týkající se cizích zdrojů ve smyslu právních předpisů o účetnictví;
- hospodaření a nakládání s prostředky poskytnutými z Národního fondu a s dalšími prostředky ze zahraničí poskytnutými na základě mezinárodních smluv;
- vyúčtování a vypořádání finančních vztahů ke státnímu rozpočtu, k rozpočtům krajů, k rozpočtům obcí, k jiným rozpočtům, ke státním fondům a k dalším osobám.

Předmětem přezkoumání v souladu s ustanovením §2 odst.(2) z.č. 420/2004 Sb. je dále oblast:

- nakládání a hospodaření s majetkem ve vlastnictví územního celku;
- nakládání a hospodaření s majetkem státu, s nímž hospodaří územní celek;
- zadávání a uskutečňování veřejných zakázek, s výjimkou úkonů a postupů přezkoumaných orgánem dohledu podle zvláštního právního předpisu
- stav pohledávek a závazků a nakládání s nimi;
- ručení za závazky fyzických a právníckých osob;
- zastavování movitých a nemovitých věcí ve prospěch třetích osob;
- zřizování věcných břemen k majetku územního celku;
- účetnictví vedené územním celkem.

Hlediska přezkoumání hospodaření:

- dodržování povinností stanovených zvláštními právními předpisy, zejména předpisy o finančním hospodaření územních celků, o hospodaření s jejich majetkem, o účetnictví a o odměňování,
- souladu hospodaření s finančními prostředky ve srovnání s rozpočtem
- dodržení účelu poskytnuté dotace nebo návratné finanční výpomoci a podmínek jejich použití
- věcné a formální správnosti dokladů o přezkoumávaných operacích

Etapy auditorské činnosti:

- etapa přípravy auditu účetní závěrky a přípravy přezkoumání hospodaření
- etapa průběžného auditu účetní závěrky a dílčího přezkoumání hospodaření
- etapa provedení auditu účetní závěrky a závěrečného přezkoumání hospodaření
- etapa účasti kontrolora při projednání závěrů přezkoumání hospodaření a auditu

Zpráva o výsledku přezkoumání a zpráva o ověření účetní závěrky je uvedena [v příloze](#).

Tato zpráva musí dle § 10 z.č. 420/2004 Sb. mimo jiné obsahovat vyjádření:

- a) nebyly zjištěny chyby a nedostatky, nebo
- b) byly zjištěny chyby a nedostatky, které nemají závažnost nedostatků uvedených pod písmenem c), anebo
- c) byly zjištěny nedostatky, spočívající
  1. v porušení rozpočtové kázně,
  2. v neúplnosti, nesprávnosti nebo neprůkaznosti vedení účetnictví,
  3. v pozměňování záznamů nebo dokladů v rozporu se zvláštními právními předpisy,
  4. v porušování povinností nebo překročení působnosti územního celku stanovených zvláštními právními předpisy,
  5. v odstranění nedostatků zjištěných při dílčím přezkoumání nebo při přezkoumání za předcházející roky, nebo
  6. v nevytvoření podmínek pro přezkoumání podle § 7 odst. 2, znemožňující splnit požadavky stanovené v § 2 a 3.

Povinnou náležitostí závěru zprávy o výsledku přezkoumání hospodaření je dále

- a) upozornění na případná rizika, která lze dovodit za zjištění podle odstavce 2 písm. b) a která mohou mít negativní dopad na hospodaření územního celku v budoucnosti,
- b) uvedení podílu pohledávek a závazků na rozpočtu územního celku a podílu zastaveného majetku na celkovém majetku územního celku.

Povinnou přílohou zprávy je i stanovisko podle § 7 odst.1 písm. f), pokud bylo příslušnému kontrolorovi doručeno.

## 8.2. Nápravná opatření

Ve Zprávě nezávislého auditora je na str. 10 uveden Závěr zprávy o výsledku přezkoumání hospodaření. Zde je mimo jiné uvedeno, že nebyla zjištěna žádná skutečnost, že hospodaření není ve všech významných (materiálních) ohledech v souladu s hledisky přezkoumávání. Byly však zjištěny chyby a nedostatky, které nemají závažnost nedostatků podle § 10 odst. (3) písm. c) zákona č. 420/2004 Sb.“ (tzn., že nejsou závažné – viz bod 10.2.). Dále je uvedeno, že zjištěné chyby a nedostatky z dílčího přezkoumání byly odstraněny. Přesto je nutné přijat opatření potřebná k nápravě zjištěných chyb a nedostatků. Návrh je předložen takto:

- 1. Ve výkazu plnění rozpočtu bylo zjištěno překročení skutečných výdajů oproti rozpočtu po změnách v některých paragrafech, nedošlo však k překročení závazných ukazatelů plnění rozpočtu. Tato skutečnost však naznačuje, že nebyla důsledně provedena kontrola.**

Konkrétní zdůvodnění dílčích správců (vedoucích odborů) je uvedeno [v příloze](#) (str. 2 až 5) a obecně je možné konstatovat, že k překročení na některých paragrafech došlo díky rozsáhlé organizační změně odborů městského úřadu v průběhu daného období, v jehož důsledku některé odbory v prvních měsících nedokázaly včas podchytit veškeré dopady, které nastaly v závěru roku, kdy již nebyla plánována rada města, jež by schválila v rámci jejich rozpočtu přesuny výdajů v rámci paragrafů.

Ekonomický odbor doporučuje do budoucna nastavit systém tak, aby bylo možné obdobným problémům předcházet (např. schůze RM v posledních dnech roku nebo pověření pro ekonomický odbor s vymezením rozsahu prováděného rozpočtového opatření).

- 2. Dotace z peněžních fondů a individuální dotace jsou poskytovány prostřednictvím paragrafu 6112 – Zastupitelstva obcí. Dle rozpočtové skladby by měly být využity paragrafy dle zaměření činnosti právního subjektu.**

Použití jednoho paragrafu bylo zvoleno z důvodu přehlednosti pro schvalující orgány, neboť takto bylo na první pohled zřejmé, kolik je na „dotace“ uvolněno peněžních prostředků, v jaké struktuře a jak jsou čerpány. Bude-li použito odvětvové třídění, tento přehled již nebude pro schvalující orgán k dispozici.

Nápravné opatření učiní ekonomický odbor tak, že v letošním roce navrhne rozpočtové opatření a pro další roky bude v důvodové zprávě k tvorbě rozpočtu uveden souhrnný přehled všech navrhovaných dotací, které budou rozpočtově zařazeny dle odvětví s tím, že individuální žádosti budou i nadále plánovány na paragraf 6112 a po schválení konkrétní dotace formou opatření přesunuty na příslušný paragraf (kultura, sport, cestovní ruch, mládež, sociální oblast, životní prostředí apod.)

- 3. V majetku města není evidován „Umělý trávník 3. generace“, nabytý na základě smlouvy o bezúplatném převodu.**

Bude ohodnocen reprodukční pořizovací cenou a bude zaveden do majetku Města Uh. Hradiště k datu 2.5.2016.

- 4. Při přechodu mezi informačním systémem Gordic a VERA nebyly správně vloženy počáteční hodnoty účtů oprávek k dlouhodobému majetku, čímž byla ovlivněna konečná hodnota oprávek ke konci roku 2015 bez dopadu na hospodářský výsledek.**

Nesoulad mezi evidenčním a účetním stavem bude řešen s dodavatelem účetního softwaru VERA a nápravná opatření proběhnou v průběhu roku 2016.

- 5. Opravná položka tvořená k pohledávkám na účtu 1920986, které již byly vyřazeny a jsou v podrozvahové evidenci. Počáteční i konečná hodnota stejná, přičemž výše opravných položek nesmí přesáhnout výši ocenění majetku, k němuž je tvořena.**

Bude provedena oprava účtování opravné položky pokuty – doprava OkÚ a bude správně zaúčtováno k datu 2.5.2016.

Rovněž v účetním systému VERA dojde k automatickému zrušení kontace pro tuto opravnou položku.

Vyvodit závěry vůči osobám, které svým jednáním způsobily městu škodu, není třeba, neboť žádná z výše uvedených chyb či nedostatků městu Uherské Hradiště škodu nezpůsobila.

## 9. Ostatní informace

### 9.1. Sdružené prostředky

Sdružené prostředky jsou finanční prostředky sdružené na základě smlouvy o sdružení k dosažení společného účelu. Sdružit se mohou prostředky několika osob např. za účelem výstavby společné investice. Sdružené prostředky jsou spravovány jedním z účastníků smlouvy o sdružení, který je obvykle vede na zvláštním bankovním účtu, jehož nepoužité zůstatky se koncem roku převádí do dalších let. V účetnictví se zachycují bez použití rozpočtové skladby.

Město Uherské Hradiště neposkytlo jinému právnímu subjektu žádné sdružené prostředky, ani není jejich správcem.

### 9.2. Depozitní účet

Depozitní účet je účtem cizích finančních prostředků, tj. účtem nemajícím charakter účtu veřejných rozpočtů (nemá rozpočtovou skladbu a není součástí výsledku hospodaření daného období).

Depozitní účet města Uherské Hradiště vykazoval k 31. 12. 2015 zůstatek ve výši 198,2 tis. Kč (meziročně se snížil o 326,2 tis. Kč). Na tomto účtu jsou vedeny přijaté kauce policie (nejvíce položek), ostatní krátkodobé závazky týkající se opatrovnictví, jistiny při pronájmu bytů a záležitosti týkající se agendy ztrát a nálezů. V průběhu roku je také využíván na složení jistot účastníků výběrových řízení investičních akcí města, a to často v desítkách až stovkách tisíc od jednoho účastníka (ke konci roku, tj. v zimním období, jsou již výběrová řízení ukončena, nová nejsou zahajována, a proto tyto jistoty jsou již většinou vráceny účastníkům).

Depozitní účet, který je ve správě mandátní společnosti R.K.Servis vykazoval k 31.12.2015 zůstatek ve výši 2 159,2 tis. Kč (meziročně se zvýšil o 530,4 tis. Kč). Účet je využíván pro potřeby složení jistoty za nájem bytů.

### 9.3. Rating

Město Uherské Hradiště si nechává posoudit minulé a současné hospodaření města a jeho schopnost a ochotu dostát řádně a včas svým závazkům již od roku 1999. Hodnocení provádí společnost Moody's Investors Service. Hodnocení bylo provedeno také ve sledovaném období.

Po posouzení dosažených hospodářských výsledků města v minulosti a současnosti i výše celkového zadlužení, dosavadní předpokládané investiční aktivity města i hospodářské situace v mikroregionu, společnost v létě 2014 udělila městu tento Výrok:

Národní rating subjektu: **Aa1.cz**  
Výhled: **Stabilní**

Výsledky je slovně možné interpretovat takto (aktuální hodnocení města je podbarveno):

RATING - Hodnotící stupnice společnosti Moody's																				
Nejlepší	Aaa	Aa1	Aa2	Aa3	A1	A2	A3	Baa1	Baa2	Baa3	Ba1	Ba2	Ba3	B1	B2	B3	Caa	Ca	C	Nejhorší
Maximální		Velmi vysoká				Nadprůměrná			Průměrná			Podprůměrná			Slabá		Velmi slabá	Extremně slabá	Nejslabší	
Očekávaný budoucí vývoj v současnosti uděleného ratingu (výhled)						Stabilní						Negativní								
Pozitivní						Stabilní						Negativní								

Pozn.: hodnocení je vztaženo ke schopnosti splácet své závazky v porovnání k ostatním subjektům v dané zemi (pro UH = České republice)

Město dosahovalo v minulosti těchto výsledků:

Název	Moody's Investors Service Limited						Moody's Central Europe a.s.				Czech Rating Agency a.s.						
Kategorie	2015	2014	2013	2012	2011	2010	2009	2008	2007	2006	2005	2004	2003	2002	2001	2000	1999
Rating	<b>Aa1.cz</b>	<b>Aa1.cz</b>	<b>Aa1.cz</b>	<b>Aa1.cz</b>	<b>Aa1.cz</b>	<b>Aa1.cz</b>	<b>Aa1.cz</b>	<b>Aa1.cz</b>	<b>Aa1.cz</b>	<b>Aa1.cz</b>	<b>CzAa</b>	<b>CzAa</b>	<b>CzAa</b>	<b>CzAa</b>	<b>CzAa</b>	<b>A<sub>CR</sub></b>	<b>A<sub>CR</sub></b>
Výhled	stabilní	stabilní	stabilní	stabilní	stabilní	stabilní	negativní	stabilní	stabilní	stabilní	pozitivní	pozitivní	stabilní				

K provedení hodnocení byla společností vydána zpráva, v níž se ke zdůvodnění uděleného ratingu uvádí:

„Národní rating města Uherské Hradiště Aa1.cz se opírá o řadu faktorů, především o stabilní výsledky provozního hospodaření, klesající zadluženost a vysoké hotovostní rezervy, které budou i nadále kryt většinu dluhu města.

Rating města je, ve srovnání s ostatními hodnocenými městy, naopak omezen jeho vyšším dluhovým břemenem, se kterým je spojená vyšší dluhová služba. V hodnocení se také odráží značná volatilita kapitálových výdajů a z toho vyplývající výkyvy celkových rozpočtových výsledků.“

Uvedené předpoklady (stabilizace zadluženosti a neplánování přijetí dalších úvěrů) následně v prosinci potvrdilo zastupitelstvo města při schválení rozpočtu města na rok 2016 a rozpočtového výhledu do roku 2021.

Město Uherské Hradiště získalo v jednotlivých letech toto hodnocení:

Název	Moody's Investors Service Limited					Moody's Central Europe a.s.				Czech Rating Agency a.s.						
Kategorie	2014	2013	2012	2011	2010	2009	2008	2007	2006	2005	2004	2003	2002	2001	2000	1999
Rating	<b>Aa1.cz</b>	<b>Aa1.cz</b>	<b>Aa1.cz</b>	<b>Aa1.cz</b>	<b>Aa1.cz</b>	<b>Aa1.cz</b>	<b>Aa1.cz</b>	<b>Aa1.cz</b>	<b>Aa1.cz</b>	<b>CzAa</b>	<b>CzAa</b>	<b>CzAa</b>	<b>CzAa</b>	<b>CzAa</b>	<b>A<sub>CR</sub></b>	<b>A<sub>CR</sub></b>
Výhled	stabilní	stabilní	stabilní	stabilní	stabilní	negativní	stabilní	stabilní	stabilní	pozitivní	pozitivní	stabilní				

Ratingová analýza společnosti Moody's, týkající se hodnocení města Uherské Hradiště za sledované období, je uvedena [v příloze](#).

## AKTUÁLNÍ INFORMACE K RATINGU

V době ukončení zpracování tohoto materiálu přistoupila agentura Moody's ke změně systému hodnocení národních ratingů tak, že dosud „izolované“ známky (tj. platné pouze v daném státě bez možnosti srovnání se stejnou známkou udělenou v jiném státě) budou nahrazeny celosvětově platným hodnocením.

Dne 13.5.2016 pak byla vydána ratingová zpráva, jež uděluje městu Uherské Hradiště tyto známky:

Mezinárodní rating subjektu **A2**  
 Národní rating subjektu: **Aa3.cz**  
 Výhled: **Stabilní**

Ve zdůvodnění takto vysokého hodnocení je uvedeno (viz [příloha](#) str. 3), že „Dne 31. 3. 2016 byla městu Uherské Hradiště zvýšena úroveň BCA (pozn. ek. odboru: BCA = základní úvěrové zatížení) na a3 z baa1 z důvodu zlepšených finančních výsledků v podobě celkově přebytkového hospodaření a postupného snižování zadluženosti při udržení dostatečné investiční aktivity“.

## 10. Závěr

Zastupitelstvo města je povinno (§ 43 z.č. 128/2000 Sb., o obcích) Závěrečný účet spolu se zprávou o výsledcích přezkoumání hospodaření obce za uplynulý kalendářní rok projednat do 30. června následujícího roku a přijat opatření k nápravě nedostatků.

### 10.1. Zveřejnění závěrečného účtu

Dle § 17 zákona č. 250/2000 Sb., o rozpočtových pravidlech územních rozpočtů, v platném znění, územní samosprávný celek zveřejní návrh svého závěrečného účtu včetně zprávy o výsledku přezkoumání hospodaření po dobu nejméně 15 dnů přede dnem jeho projednávání na zasedání zastupitelstva územního samosprávného celku na své úřední desce a způsobem umožňujícím dálkový přístup.

Na úřední desce může být návrh závěrečného účtu zveřejněn v užším rozsahu, který obsahuje alespoň údaje o plnění příjmů a výdajů rozpočtu v třídění podle nejvyšších jednotek druhového třídění rozpočtové skladby a závěr zprávy o výsledku přezkoumání hospodaření. Způsobem umožňujícím dálkový přístup se zveřejňuje úplné znění návrhu závěrečného účtu včetně celé zprávy o výsledku přezkoumání hospodaření.

Připomínky k návrhu závěrečného účtu mohou občané příslušného územního samosprávného celku uplatnit písemně ve lhůtě stanovené při jeho zveřejnění, nebo ústně při jeho projednávání na zasedání zastupitelstva.

Z výše uvedených důvodů je navrženo zveřejnit závěrečný účet města za rok 2015 takto:

Termín zveřejnění: od pátku 27.5.2016  
do pondělí 13.6.2016 (včetně)

Termín jednání ZM: pondělí 13.6.2016

Zveřejnění: 1) úřední deska: tabulkové plnění v členění dle oddílů a druhových skupin a závěr zprávy o výsledku přezkoumání hospodaření  
2) elektronická úřední deska: úplné znění vč. zprávy auditora

### 10.2. Návrh na uzavření závěrečného účtu

Dle § 84, odstavce 2c, z.č. 128/2000 Sb. o obcích, v platném znění, je zastupitelstvu města vyhrazeno schvalovat závěrečný účet města a v § 17 z.č. 250/2000 Sb., o rozpočtových pravidlech územních rozpočtů, v platném znění, je uvedeno, že projednání závěrečného účtu města se uzavírá vyjádřením:

- a) souhlas s celoročním hospodařením, a to bez výhrad, nebo
- b) souhlas s výhradami, na základě nichž přijme územní samosprávný celek a svazek obcí opatření potřebná k nápravě zjištěných chyb a nedostatků; přitom vyvodí závěry vůči osobám, které svým jednáním způsobily územnímu samosprávnému celku nebo svazku obcí škodu.



Celoroční hospodaření by mělo být dle z.č. 563/1991 Sb., o účetnictví, posuzováno podle výsledků uvedených v tzv. „účetní závěrce“, která je v § 18 uvedeného zákona definována takto: „(1) Účetní závěrku v soustavě podvojného účetnictví tvoří a) rozvaha (bilance), b) výkaz zisků a ztrát; u rozpočtových organizací výkaz o plnění rozpočtu, c) příloha,“, přičemž příloha je definována: “(3) Příloha obsahuje údaje týkající se způsobů oceňování, postupů odpisování, postupů účtování použitých v účetním období, za něž se účetní závěrka sestavuje, a informace, které jsou důležité pro posouzení stavu majetku a závazků, finanční situace a hospodářského výsledku účetní jednotky“.

V příloze tohoto materiálu je tedy účetní závěrka, sestavená k rozvahovému dni (tj. poslední den sledovaného roku), uvedena takto:

- a) Rozvaha – bilance
- b) Výkaz zisku a ztráty
- c) Příloha účetní závěrky

Zákon o obcích neuvádí, kdy má zastupitelstvo města použít souhlas a kdy souhlas s výhradami, a proto je vhodné vycházet z § 10 zákona 420/2004 Sb., o přezkoumání hospodaření územních samosprávných celků, v platném znění, v němž je uvedeno:

*(3) Závěr zprávy o výsledku přezkoumání hospodaření ve smyslu odstavce 2 písm. d) musí obsahovat vyjádření, zda při přezkoumání podle § 2 a 3*

- a) *nebyly zjištěny chyby a nedostatky, nebo*
- b) *byly zjištěny chyby a nedostatky, které nemají závažnost nedostatků uvedených pod písmenem c), anebo*
- c) *byly zjištěny nedostatky, spočívající*
  1. *v porušení rozpočtové kázně,*
  2. *v neúplnosti, nesprávnosti nebo neprůkaznosti vedení účetnictví,*
  3. *v pozměňování záznamů nebo dokladů v rozporu se zvláštními právními předpisy,*
  4. *v porušení povinností nebo překročení působnosti územ. celku stanovených zvláštními právními předpisy,*
  5. *v neodstranění nedostatků zjištěných při dílčím přezkoumání nebo při přezkoumání za předch. roky, nebo*
  6. *v nevytvoření podmínek pro přezkoumání.*

Při přezkoumání hospodaření města Uherské Hradiště za rok 2015 nezávislou auditorskou společností nebyly zjištěny nedostatky dle výše uvedeného písmena c), spočívající v porušení rozpočtové kázně, v neúplnosti, nesprávnosti nebo neprůkaznosti vedení účetnictví, v pozměňování záznamů nebo dokladů v rozporu se zvláštními právními předpisy, v neodstranění nedostatků zjištěných při dílčím přezkoumání a v nevytvoření podmínek pro přezkoumání podle ustanovení § 7 odst. 2 zákona č. 420/2004 Sb., znemožňující splnit požadavky stanovené v § 2 a § 3 uvedeného zákona.

Protože auditor vydává pouze doporučení (nenavrhuje nápravná opatření), navrhuji přijat usnesení, jímž zastupitelstvo města schválí závěrečný účet města a účetní závěrku za rok 2015 a zároveň bude souhlasit s celoročním hospodařením města za rok 2015, a to bez výhrad. Zpráva nezávislého auditora o výsledku přezkoumání hospodaření města Uherské Hradiště za rok 2015 je uvedena [v příloze](#).

Pozn.: Komora certifikovaných účetních vydala stanovisko (Účetnictví 3/2014), že pokud zastupitelstvo města účetní závěrku neschválí do stanoveného termínu (tj. do 30. června následujícího účetního období), považuje se tato závěrka za neschválenou a po tomto termínu již k jejímu schválení dojít nemůže (to se netýká výsledku hospodaření, který může být schválen také v rámci schvalování účetní závěrky za některé z účetních období následujících – do té doby by byl veden jako výsledek ve schvalovacím řízení).

Vzhledem k výše uvedeným skutečnostem je možné schválit celoroční hospodaření za rok 2015 bez výhrad s tím, že budou přijata opatření k odstranění chyb a nedostatků uvedených auditorskou společností (opatření a názory města ke stanovisku auditora jsou uvedeny v bodě 8.2.).

## **Přílohy**

1. Zpráva auditora o ověření účetní závěrky
2. Účetní závěrka města Uherské Hradiště k 31.12.2015
  - Rozvaha
  - Výkaz zisku a ztráty (výsledovka)
  - Příloha účetní závěrky
  - Přehled o peněžních tocích
  - Přehled o změnách vlastního kapitálu
  - Výkaz pro hodnocení plnění rozpočtu
  - Poměrové ukazatele hospodaření
3. Kontrola hospodaření s majetkem
  - Zpráva o inventarizaci majetku
  - Zpráva Hlavní inventarizační komise
  - Zpráva Škodní komise
4. Zprávy odborů a útvarů o příjmech a výdajích
  - Tabulkové znění rozpočtu
  - Slovní komentář
5. Závazné ukazatele a zdůvodnění neplnění
6. Vyúčtování finančních vztahů ke státnímu rozpočtu
7. Hospodaření zřízených a založených společností
  - Příspěvkové organizace
  - Ostatní společnosti s významnou majetkovou účastí
8. Přehled vedených soudních sporů
9. Ratingová analýza
10. Pohledávky města
  - Stanoviska vybraných správců k pohledávkám
  - Seznam pohledávek navržených k odepsání

Návrh usnesení je uveden [v příloze](#)

## **Zpracoval**

- EKO Ing. Vladimír Moštěk  
EKO Pavel Pekárek (článek 5.2, 5.3., 8.2.,9.1. a 9.2. – účetnictví, náprava auditu, sdružené prostředky a depozitní účet)  
EKO Ing. Martina Marečková (článek 5.1. a 5.4. – dlouhodobý majetek a inventarizace)  
EKO Martina Pelechová (část článku 5.5., týkající se seznamu pohledávek po lhůtě splatnosti)  
EKO Ing. Roman Kapusta (článek 6.1., 8.2. – finanční vypořádání přijatých dotací, náprava auditu)  
EKO Ing. Ivana Martináková (článek 6.3. a 7. – kontroly městem poskytnutých dotací a založené právnické osoby)  
ÚIA Ing. Libuše Habartová (článek 8.1 – zpráva auditora)

Příloha č. 1

Zpráva auditora k roční účetní závěrce



# **Zpráva o výsledku přezkoumání hospodaření**

určená pro

**město Uherské Hradiště**

za ověřované období  
od 1.1.2015 do 31.12.2015

**DŮVĚRA ZAVAZUJE**

## OBSAH ZPRÁVY

### Zpráva o výsledku přezkoumání hospodaření

- I. Všeobecné informace
- II. Předmět přezkoumání hospodaření
- III. Hlediska přezkoumání hospodaření
- IV. Definování odpovědností
- V. Rámcový rozsah prací
- VI. Závěr zprávy o výsledku přezkoumání hospodaření
- VII. Další informace

### Přílohy

- |           |  |
|-----------|--|
| Příloha A | Přehled právních předpisů, jejichž soulad s přezkoumávaným hospodařením auditor ověřil   |
| Příloha B | Stanovisko statutárního orgánu města Uherské Hradiště dle požadavku ustanovení § 7 písm. c) zákona č. 420/2004 Sb.                                 |
| Příloha C | Účetní závěrka k 31.12.2015, kterou tvoří rozvaha, výkaz zisku a ztráty, příloha, přehled o peněžních tocích, přehled o změnách vlastního kapitálu |
| Příloha D | Finanční výkaz k 31.12.2015 (přehled pro hodnocení plnění rozpočtu územních samosprávných celků a dobrovolných svazků obcí – FIN 2-12 M)           |
| Příloha E | Označení všech dokladů a jiných materiálů využitých při přezkoumání hospodaření  |



## Zpráva nezávislého auditora o výsledku přezkoumání hospodaření města Uherské Hradiště

Tato zpráva je vyhotovena podle zákona č. 93/2009 Sb., o auditorech a o změně některých zákonů, ve znění pozdějších předpisů, auditorského standardu č. 52, dalších relevantních předpisů vydaných Komorou auditorů České republiky, podle ustanovení § 42 zákona č. 128/2000 Sb., o obcích (obecní zřízení), ve znění pozdějších předpisů a podle ustanovení § 10 zákona č. 420/2004 Sb., o přezkoumávání hospodaření územních samosprávných celků a dobrovolných svazků obcí, ve znění pozdějších předpisů (dále jen „zákon č. 420/2004 Sb.“).

### I. Všeobecné informace

#### Statutární orgán územního samosprávného celku (dále jen „územní celek“):

Územní celek: město Uherské Hradiště  
Sídlo ÚSC: Masarykovo náměstí 19, 686 01 Uherské Hradiště  
IČ: 00291471  
Zástupce územního celku: Ing. Stanislav Blaha, starosta

#### Auditorská společnost:

Přezkoumání hospodaření provedla auditorská společnost **FSG Finaudit, s.r.o.**, se sídlem v Olomouci, zapsaná v seznamu vedeném Komorou auditorů České republiky s číslem auditorského oprávnění 154 a zapsaná v obchodním rejstříku, vedeném Krajským soudem v Ostravě, oddíl C, vložka 12983, IČ: 61947407.

#### Jména osob provádějících přezkoumání hospodaření územního celku:

odpovědný auditor: Ing. Jakub Šteinfeld  
členové skupiny: Ing. Martina Uhlířová, auditor  
Ing. František Bábíček, asistent auditora  
Ing. Kateřina Daníčková, asistent auditora

#### Vymezení pravomoci auditora k provedení přezkoumání hospodaření:

Auditorská společnost provedla přezkoumání hospodaření města Uherské Hradiště v souladu s ustanovením § 4 odst. 7 zákona č. 420/2004 Sb., ustanovením § 2 písm. c) zákona č. 93/2009 Sb., o auditorech a o změně některých zákonů, ve znění pozdějších předpisů.

#### Místo přezkoumání:

Přezkoumání hospodaření bylo provedeno v sídle městského úřadu města Uherské Hradiště a kanceláři auditorské společnosti.

#### Období, ve kterém bylo přezkoumání hospodaření provedeno:

Dílčí přezkoumání hospodaření proběhlo v období 5. – 6.10.2015 a 30.11. – 2.12.2015.  
Závěrečné přezkoumání proběhlo v období od 12.4.2016 do 15.4.2016.





## Určení zahájení a ukončení přezkoumání hospodaření auditorskou společností:

První činností auditora, kterou bylo přezkoumání hospodaření zahájeno, byla informační schůzka a zaslání seznamu podkladů pro provedení předběžného přezkoumání hospodaření dne 22.9.2015.

Poslední činností auditora při přezkoumání hospodaření předcházející vyhotovení zprávy bylo zaslání návrhu zprávy a obdržení vyjádření od zástupců města dne 20.4.2016.

## II. Předmět přezkoumání hospodaření

Předmětem přezkoumání jsou podle ustanovení § 2 odst. 1 zákona č. 420/2004/Sb., údaje o ročním hospodaření, tvořící součást závěrečného účtu podle § 17 odst. 2 a 3 zákona č. 250/2000 Sb., o rozpočtových pravidlech územních rozpočtů, ve znění pozdějších předpisů, a to:

- a) plnění příjmů a výdajů rozpočtu včetně peněžních operací týkajících se rozpočtových prostředků,
- b) finanční operace týkající se tvorby a použití peněžních fondů,
- c) náklady a výnosy podnikatelské činnosti územního celku,
- d) peněžní operace týkající se sdružených prostředků vynakládaných na základě smlouvy mezi dvěma nebo více územními celky, anebo na základě smlouvy s jinými právníky nebo fyzickými osobami,
- e) finanční operace týkající se cizích zdrojů ve smyslu právních předpisů o účetnictví,
- f) hospodaření a nakládání s prostředky poskytnutými z Národního fondu a s dalšími prostředky ze zahraničí poskytnutými na základě mezinárodních smluv,
- g) vyúčtování a vypořádání finančních vztahů ke státnímu rozpočtu, k rozpočtům krajů, k rozpočtům obcí, k jiným rozpočtům, ke státním fondům a k dalším osobám.

Předmětem přezkoumání v souladu s ustanovením § 2 odst. 2 zákona č. 420/2004 Sb. jsou dále oblasti:

- a) nakládání a hospodaření s majetkem ve vlastnictví územního celku,
- b) nakládání a hospodaření s majetkem státu, s nímž hospodaří územní celek,
- c) zadávání a uskutečňování veřejných zakázek, s výjimkou úkonů a postupů přezkoumaných orgánem dohledu podle zákona č. 137/2006 Sb., o veřejných zakázkách, ve znění pozdějších předpisů,
- d) stav pohledávek a závazků a nakládání s nimi,
- e) ručení za závazky fyzických a právnických osob,
- f) zastavování movitých a nemovitých věcí ve prospěch třetích osob,
- g) zřizování věcných břemen k majetku územního celku,
- h) účetnictví vedené územním celkem.



### III. Hlediska přezkoumání hospodaření

Předmět přezkoumání podle ustanovení § 3 zákona č. 420/2004 Sb., (viz bod II. této zprávy) se ověřuje z hlediska:

- a) dodržování povinností stanovených zvláštními právními předpisy,
- b) souladu hospodaření s finančními prostředky ve srovnání s rozpočtem,
- c) dodržení účelu poskytnuté dotace nebo návratné finanční výpomoci a podmínek jejich použití,
- d) věcné a formální správnosti dokladů o přezkoumávaných operacích.

Právní předpisy použité při přezkoumání hospodaření pokrývající výše uvedená hlediska jsou uvedeny v příloze A, která je nedílnou součástí této zprávy.

### IV. Definování odpovědnosti

Za hospodaření, které bylo předmětem přezkoumání a za jeho zobrazení v účetních a finančních výkazech, je odpovědný statutární orgán územního celku město Uherské Hradiště.

Naší úlohou je, na základě provedeného přezkoumání hospodaření, vydat zprávu o výsledku přezkoumání hospodaření. Přezkoumání hospodaření jsme provedli v souladu se zákonem č. 93/2009 Sb., o auditorech a o změně některých zákonů, ve znění pozdějších předpisů, auditorským standardem č. 52 a dalšími relevantními předpisy vydanými Komorou auditorů České republiky a s ustanoveními § 2, 3 a 10 zákona č. 420/2004 Sb. V souladu s těmito předpisy jsme povinni dodržovat etické normy a naplánovat a provést přezkoumání hospodaření tak, abychom získali omezenou jistotu, zda hospodaření územního celku město Uherské Hradiště je v souladu s hledisky přezkoumání hospodaření (viz bod III. této zprávy).

### V. Rámcový rozsah prací

Za účelem vykonání přezkoumání hospodaření územního celku město Uherské Hradiště byly použity postupy ke shromáždění dostatečných a vhodných důkazních informací. Tyto postupy jsou svým rozsahem menší než u zakázky poskytující přiměřenou jistotu a jsou auditorem aplikovány na základě jeho odborného posudku včetně vyhodnocení rizik významných (materiálních) chyb a nedostatků. Při vyhodnocování těchto rizik auditor bere v úvahu vnitřní kontrolní systém územního celku. Použité postupy zahrnují výběrový způsob šetření a významnost (materialitu) jednotlivých skutečností.

Označení všech dokladů a jiných materiálů využitých při přezkoumání hospodaření územního celku město Uherské Hradiště je uvedeno v samostatné příloze, která je nedílnou součástí této zprávy. V rámci přezkoumání hospodaření tohoto územního celku činil auditor i další kroky a využíval i další informace, které nejsou součástí tohoto označení.





## VI. Závěr zprávy o výsledku přezkoumání hospodaření

### A. Vyjádření k souladu hospodaření s hledisky přezkoumání hospodaření

Na základě námi provedeného přezkoumání hospodaření územního celku město Uherské Hradiště jsme nezjistili žádnou skutečnost, která by nás vedla k přesvědčení, že přezkoumávané hospodaření není ve všech významných (materiálních) ohledech v souladu s hledisky přezkoumání hospodaření uvedenými v bodě III. této zprávy.

### B. Vyjádření ohledně chyb a nedostatků

Zákon č. 420/2004 Sb., o přezkoumávání hospodaření územních samosprávných celků a dobrovolných svazků obcí, ve znění pozdějších předpisů, stanoví, abychom ve zprávě uvedli závěr podle ustanovení § 10 odst. 2 písm. d) a odst. 3 citovaného zákona. Toto ustanovení vyžaduje, abychom ve své zprávě o výsledku přezkoumání hospodaření uvedli, zda při přezkoumání hospodaření byly zjištěny chyby a nedostatky a v čem případně spočívaly, a to bez ohledu na jejich významnost (materialitu) a jejich vztah k hospodaření města Uherské Hradiště jako celku.

Chyby a nedostatky zjištěné při dílčím přezkoumání v průběhu roku 2015 byly územním celkem k 31.12.2015 odstraněny.

Při přezkoumání hospodaření územního celku město Uherské Hradiště za rok 2015 jsme zjistili následující chyby a nedostatky uvedené v ustanovení § 10 odst. 3 písm. b):

1. Ve Výkazu pro hodnocení plnění rozpočtu FIN 2-12 M k 31.12.2015 bylo zjištěno překročení skutečných výdajů oproti rozpočtu po změnách v paragrafech 1014, 1036, 2141, 4339 a 4357 a to v celkové hodnotě 680.182 Kč. Nedošlo k překročení závazných ukazatelů, ale tato skutečnost naznačuje, že nebyla důsledně provedena finanční kontrola dle § 26 zákona č. 320/2001 Sb. o finanční kontrole, resp. dle §13 a §14 prováděcí vyhlášky č. 416/2004 Sb. k zákonu o finanční kontrole.
2. U kontrolovaných příspěvků poskytnutých Občanskému sdružení Kunovjan (částka 30.000 Kč) a Sboru dobrovolných hasičů Jarošov (částka 20.000 Kč) bylo zjištěno, že výdaje byly provedeny prostřednictvím paragrafu 6112 Zastupitelstva obcí. Z výkazu FIN 2-12 M vyplývá, že prostřednictvím paragrafu 6112 Zastupitelstva obcí byly poskytnuty i další obdobné výdaje (položky skupiny 52xx – Neinvestiční transfery soukromoprávním subjektům a skupiny 53xx – Neinvestiční transfery veřejnoprávním subjektům a mezi peněžními fondy), celková částka činí 6.699.422,80 Kč.

Podle §2 odst. 3 vyhlášky 323/2002 Sb. o rozpočtové skladbě paragrafy vyjadřují odvětvové třídění a odvětvím je míněn druh činnosti, na kterou se mj. vynakládají výdaje, nebo zaměření právního subjektu, jemuž jsou finanční prostředky poskytovány za účelem jeho podpory. Paragraf 6112 Zastupitelstva obcí má tedy být využíván pouze pro výdaje na činnost zastupitelstva, ve výše uvedených případech by byly vhodné paragrafy ze skupiny 331X Kultura a 551X Požární ochrana.

3. V majetku města není evidován „Umělý trávník 3. generace“, nabytý na základě smlouvy o bezúplatném převodu číslo 2014/0252/OSŠ z 22.4.2014.
4. Při přechodu mezi informačními systémy Gordic a Vera nebyly správně vloženy do evidencí počáteční hodnoty účtů opravek k dlouhodobému majetku - o82 a opravných položek k pohledávkám - 194 0100. Tato skutečnost ovlivnila hodnoty k 31.12.2015, konečný zůstatek opravek na účtu o82 je navýšen o částku 275.799 Kč (bez dopadu na



hospodářský výsledek) a náklady související s tvorbou opravných položek jsou navýšeny o částku 247.767 Kč (konečný zůstatek účtu 194 0100 je správný).

- Na účtu 192 0986 je vykazována opravná položka v počáteční i konečné hodnotě 580.533,89 Kč. Jedná se o opravnou položku tvořenou k pohledávkám, které již byly vyřazeny (v minulosti účet 315 0013) a jsou vedeny v podrozvahové evidenci. Nebyl dodržen § 65 odst. 8 prováděcí vyhlášky č. 410/2009 Sb. k zákonu o účetnictví, který uvádí, že výše opravných položek nesmí přesáhnout výši ocenění majetku, k němuž je opravná položka tvořena.

### C. Upozornění na případná rizika

Na základě zjištění podle ustanovení § 10 odst. 2 písm. b) zákona č. 420/2004 Sb., o přezkoumávání hospodaření územních samosprávných celků a dobrovolných svazků obcí, ve znění pozdějších předpisů, upozorňujeme na následující případná rizika, která mohou mít negativní dopad na hospodaření územního celku město Uherské Hradiště v budoucnosti, proto doporučujeme:

- Prověřit fungování systému finanční kontroly po provedených organizačních změnách, zvážit možnost využití informačního systému pro automatickou blokadu rozpočtových prostředků.
- Prověřit použití paragrafu 6112 Zastupitelstva obcí pro výdaje v roce 2016 a s ohledem na zjištění uvedené v části VI.B provést případné změny formou rozpočtového opatření.
- Zvážit možnost nastavení takového způsobu účtování přesunu volných peněžních prostředků fondů na bankovní účet s výhodnějším úročením tak, aby se tato operace neprojevila na závazných analytikách pro tvorbu a čerpání prostředků fondů a nezkrášlovala údaje vykázané v příloze k účetní závěrce.

### D. Podíl pohledávek a závazků na rozpočtu územního celku město Uherské Hradiště a podíl zastaveného majetku na celkovém majetku tohoto územního celku

Podíl pohledávek na rozpočtu		
A	Vymezení pohledávek	28 811 084,95 Kč
B	Vymezení rozpočtových příjmů	636 725 700,93 Kč
A/B*100%	Výpočet podílu pohledávek na rozpočtu	4,52 %

Podíl závazků na rozpočtu		
C	Vymezení závazků	53 546 413,47 Kč
B	Vymezení rozpočtových příjmů	636 725 700,93 Kč
C/B*100%	Výpočet podílu závazků na rozpočtu	8,41 %





Podíl zastaveného majetku na rozpočtu			
D	Vymezení zastaveného majetku	174 905 266,00	Kč
E	Vymezení majetku pro výpočet ukazatele	4 580 696 581,63	Kč
D/E*100%	Výpočet podílu zastaveného majetku na celkovém majetku	3,82	%

### Výpočet ukazatelů po zohlednění chyb a nedostatků uvedených v části VI.B této zprávy

Po zohlednění chyb a nedostatků uvedených v části VI.B této zprávy došlo ke změně ukazatele podílu pohledávek na rozpočtu a to ke zvýšení z 4,52% na 4,62%.

## VII. Další informace

### Stanovisko územního celku město Uherské Hradiště k návrhu zprávy o výsledku přezkoumání hospodaření

Přílohou této zprávy o výsledcích přezkoumání hospodaření je, v souladu s ustanovením § 7 písm. c) zákona č. 420/2004 Sb., i písemné stanovisko obce k návrhu zprávy o výsledku přezkoumání hospodaření.

V Brně dne 20. dubna 2016



**FSG Finaudit, s.r.o.**  
 třída Svobody 645/2, Olomouc,  
 evidenční číslo společnosti KAČR 154,  
**Ing. Jakub Šteinfeld**  
 auditor odpovědný za vypracování  
 zprávy jménem společnosti,  
 evidenční číslo KAČR 2014

Zpráva projednána se statutárním orgánem města Uherské Hradiště dne .....<sup>9.5.</sup>..... 2016.

Zpráva předána statutárnímu orgánu města Uherské Hradiště dne .....<sup>9.5.</sup>..... 2016.



## Příloha A

### Přehled právních předpisů, jejichž soulad s přezkoumávaným hospodařením auditor ověřil

Při provádění přezkoumání hospodaření auditor posuzuje soulad hospodaření s nejméně následujícími právními předpisy, popř. s jejich vybranými ustanoveními:

1. zákonem č. 420/2004 Sb., o přezkoumávání hospodaření územních samosprávných celků a dobrovolných svazků obcí, ve znění pozdějších předpisů,
  - vyhláškou č. 5/2014 Sb., o způsobu, termínech a rozsahu údajů předkládaných pro hodnocení plnění státního rozpočtu, rozpočtů státních fondů, rozpočtů územních samosprávných celků, rozpočtů dobrovolných svazků obcí a rozpočtů Regionálních rad regionů soudržnosti
  - zákonem č. 89/2012 Sb., občanský zákoník
  - zákonem č. 262/2006 Sb., zákoník práce, ve znění pozdějších předpisů
2. zákonem č. 250/2000 Sb., o rozpočtových pravidlech územních rozpočtů, ve znění pozdějších předpisů, a souvisejícími prováděcími právními předpisy:
  - vyhláškou č. 323/2002 Sb., o rozpočtové skladbě, ve znění pozdějších předpisů,
3. zákonem č. 563/1991 Sb., o účetnictví, ve znění pozdějších předpisů, a souvisejícími prováděcími právními předpisy:
  - vyhláškou č. 410/2009 Sb., kterou se provádějí některá ustanovení zákona č. 563/1991 Sb., o účetnictví, ve znění pozdějších předpisů, pro některé vybrané účetní jednotky,
  - vyhláškou č. 383/2009 Sb., o účetních záznamech v technické podobě vybraných účetních jednotek a jejich předávání do centrálního systému účetních informací státu a o požadavcích na technické a smíšené formy účetních záznamů (technická vyhláška o účetních záznamech), ve znění pozdějších předpisů,
  - českými účetními standardy pro některé vybrané účetní jednotky, které vedou účetnictví podle vyhlášky č. 410/2009 Sb.,
  - vyhláškou č. 220/2013 Sb., o požadavcích na schvalování účetních závěrek některých vybraných účetních jednotek,
  - vyhláškou č. 270/2010 Sb., o inventarizaci majetku a závazků.
4. zákonem č. 128/2000 Sb., o obcích, ve znění pozdějších předpisů,
5. zákonem č. 320/2001 Sb. o finanční kontrole ve veřejné správě a o změně některých zákonů, ve znění pozdějších předpisů
6. zákonem č. 137/2006 Sb., o veřejných zakázkách, ve znění pozdějších předpisů,
7. zákonem č. 243/2000 Sb., o rozpočtovém určení výnosů některých daní územním samosprávným celkům a některým státním fondům (zákon o rozpočtovém určení daní), ve znění pozdějších předpisů,
8. nařízením vlády č. 564/2006 Sb., o platových poměrech zaměstnanců ve veřejných službách a správě, ve znění pozdějších předpisů, provádějící některá ustanovení zákona č. 262/2006 Sb., zákoník práce, ve znění pozdějších předpisů,
9. nařízením vlády č. 37/2003 Sb., odměnách za výkon funkce členům zastupitelstev



**Příloha B**

**Stanovisko statutárního orgánu města Uherské Hradiště dle požadavku ustanovení §7 odst. 1 písm. f) zákona č. 420/2004 Sb.**

Seznámili jsme se s návrhem Zprávy o výsledku přezkoumání hospodaření města Uherské Hradiště za rok 2015.

Nemáme proti návrhu Zprávy o výsledku přezkoumání hospodaření města Uherské Hradiště za rok 2015 připomínky a nebudeme podávat písemné stanovisko podle §6 odst. 1 písm. d) zákona 420/2004 Sb. o přezkoumávání hospodaření územních samosprávných celků a dobrovolných svazků obcí.

V Uherském Hradišti dne 20. dubna 2016



Ing. Stanislav Blaha

Starosta  
město Uherské Hradiště





# Rozvaha

územní a samosprávné celky, svazky obcí, regionální rady regionu soudržnosti  
(v Kč, s přesností na dvě desetinná místa)

IČO: 00291471  
Název: Město Uherské Hradiště

Sestavená k rozvahovému dni 31.12.2015

## Sídlo účetní jednotky

ulice, c.p. Masarykovo náměstí 19  
obec Uherské Hradiště  
PSC, pošta 68601



## Údaje o organizaci

identifikační číslo 00291471  
právní forma Územně samosprávný celek  
zřizovatel

## Místo podnikání

ulice, c.p. Masarykovo náměstí 19  
obec Uherské Hradiště  
PSC, pošta 68601

## Kontaktní údaje

telefon 572525220  
fax  
e-mail pavel.pekarek@mesto-uh.cz

## Předmět podnikání

hlavní činnost nájmy  
vedlejší činnost  
CZ-NACE

## Statutární zástupce

Ing. Stanislav Blaha, starosta

## Osoba odpovědná za účetnictví

Pavel Pekárek

Podpisový záznam  
statutárního orgánu

Podpisový záznam osoby  
odpovědné za správnost údajů

Okamžik sestavení (datum, čas): 08.04.2016, 11:16

CP	Název položky	Synt. účet	Běžné období			Minulé
			Brutto	Korekce	Netto	
<b>AKTIVA CELKEM</b>			<b>4 899 330 386,32</b>	<b>1 141 395 333,04</b>	<b>3 757 935 053,28</b>	<b>3 710 502 187,00</b>
<b>A. Stálá aktiva</b>			<b>4 580 696 581,63</b>	<b>1 125 333 958,83</b>	<b>3 455 362 622,80</b>	<b>3 376 633 760,25</b>
<b>I. Dlouhodobý nehmotný majetek</b>			<b>30 952 400,25</b>	<b>16 830 275,10</b>	<b>14 122 125,15</b>	<b>13 643 024,03</b>
	1. Nehmotné výsledky výzkumu a vývoje	012				
	2. Software	013	14 744 865,36	8 291 414,03	6 453 451,33	5 238 086,21
	3. Ocenitelná práva	014	1 761 604,82	466 681,00	1 294 923,82	1 558 298,82
	4. Povolenky na emise a preferenční limity	015				
	5. Drobný dlouhodobý nehmotný majetek	018	4 888 822,07	4 888 822,07		
	6. Ostatní dlouhodobý nehmotný majetek	019	9 557 108,00	3 183 358,00	6 373 750,00	6 846 639,00
	7. Nedokončený dlouhodobý nehmotný majetek	041				
	8. Usporaďovací účet technického zrušení	044				
	9. Poskytnuté zálohy na dlouhodobý nehmotný majetek	051				
	10. Dlouhodobý nehmotný majetek určený k prodeji	035				
<b>II. Dlouhodobý hmotný majetek</b>			<b>4 042 585 130,47</b>	<b>1 108 503 683,73</b>	<b>2 934 081 446,74</b>	<b>2 863 789 578,08</b>
	1. Pozemky	031	309 592 176,56		309 592 176,56	307 692 873,22
	2. Kulturní předměty	032	5 891 146,05		5 891 146,05	5 601 147,05
	3. Stavby	021	3 482 477 034,13	973 538 148,46	2 508 938 885,67	2 417 575 911,18
	4. Samostatné hmotné movité věci a soubory hmotných	022	126 101 031,68	56 775 345,38	69 325 686,30	68 741 740,21
	5. Pěstitelské celky trvalých porostů	025				
	6. Drobný dlouhodobý hmotný majetek	028	78 190 189,89	78 190 189,89		
	7. Ostatní dlouhodobý hmotný majetek	029				
	8. Nedokončený dlouhodobý hmotný majetek	042	37 820 616,16		37 820 616,16	61 220 834,42
	9. Usporaďovací účet technického zrušení	045				
	10. Dlouhodobý hmotný majetek určený k prodeji					

CP	Název položky	Synt. účet	Běžné období			Minulé
			Brutto	Korekce	Netto	
	10. Poskytnuté zálohy na dlouhodobý hmotný majetek	052	52 059,00		52 059,00	159 995,00
	11. Dlouhodobý hmotný majetek určený k prodeji	036	2 460 877,00		2 460 877,00	2 797 077,00
<b>III.</b>	<b>Dlouhodobý finanční majetek</b>		<b>488 409 209,85</b>		<b>488 409 209,85</b>	<b>480 830 746,73</b>
	1. Majetkové účasti v osobách s rozhodujícím vlivem	061	84 724 347,00		84 724 347,00	84 724 347,00
	2. Majetkové účasti v osobách s podstatným vlivem	062	403 684 862,85		403 684 862,85	396 106 399,73
	3. Dluhové cenné papíry držené do splatnosti	063				
	4. Dlouhodobé půjčky	067				
	5. Termínované vklady dlouhodobé	068				
	6. Ostatní dlouhodobý finanční majetek	069				
	7. Pořizovaný dlouhodobý finanční majetek	043				
	8. Poskytnuté zálohy na dlouhodobý finanční majetek	053				
<b>IV.</b>	<b>Dlouhodobé pohledávky</b>		<b>18 749 841,06</b>		<b>18 749 841,06</b>	<b>18 370 411,41</b>
	1. Poskytnuté návratné finanční výpomoci dlouhodobé	462	1 637 962,70		1 637 962,70	1 757 855,46
	2. Dlouhodobé pohledávky z postoupených úvěrů	464				
	3. Dlouhodobé poskytnuté zálohy	465				
	4. Dlouhodobé pohledávky z ručení	466				
	5. Ostatní dlouhodobé pohledávky	469	17 111 878,36		17 111 878,36	16 612 555,95
	6. Dlouhodobé poskytnuté zálohy na transfery	471				
	7. Zprostředkování dlouhodobých transferů	475				
<b>B. Oběžná aktiva</b>			<b>318 633 804,69</b>	<b>16 061 374,21</b>	<b>302 572 430,48</b>	<b>333 868 426,75</b>
<b>I.</b>	<b>Zásoby</b>		<b>2 685 344,38</b>		<b>2 685 344,38</b>	<b>2 901 591,70</b>
	1. Pořízení materiálu	111				
	2. Materiál na skladě	112	1 969 078,81		1 969 078,81	2 053 838,28
	3. Materiál na cestě	119				
	4. Nedokončená výroba	121				
	5. Polotovary vlastní výroby	122				
	6. Výrobky	123				
	7. Pořízení zboží	131				
	8. Zboží na skladě	132	716 265,57		716 265,57	847 753,42
	9. Zboží na cestě	138				
	10. Ostatní zásoby	139				
<b>II.</b>	<b>Krátkodobé pohledávky</b>		<b>58 703 708,07</b>	<b>16 061 374,21</b>	<b>42 642 333,86</b>	<b>53 664 040,13</b>
	1. Odběratelé	311	9 601 336,19	4 913 734,12	4 687 602,07	7 471 536,47
	2. Směnky k inkasu	312				
	3. Pohledávky za eskontované cenné papíry	313				
	4. Krátkodobé poskytnuté zálohy	314	1 312 812,33		1 312 812,33	1 677 365,69
	5. Jiné pohledávky z hlavní činnosti	315	16 881 333,72	11 117 950,49	5 763 383,23	6 745 899,54
	6. Poskytnuté návratné finanční výpomoci krátkodobé	316				
	7. Krátkodobé pohledávky z postoupených úvěrů	317				
	8. Pohledávky z přerozdělovaných daní	319				
	9. Pohledávky za zaměstnanci	335				1 002,00
	10. Sociální zabezpečení	336				
	11. Zdravotní pojištění	337				
	12. Důchodové spoření	338				
	13. Daň z příjmů	341				
	14. Ostatní daně, poplatky a jiná obdobná peněžítá plnění	342				
	15. Daň z přidané hodnoty	343				
	16. Pohledávky za osobami mimo vybrané vládní instituce	344				
	17. Pohledávky za vybranými ústředními vládními institucemi	346	326 831,00		326 831,00	2 837 490,12
	18. Pohledávky za vybranými místními vládními institucemi	348	36 400,00		36 400,00	6 500,00
	23. Krátkodobé pohledávky z ručení	361				
	24. Pevné termínové operace a opce	363				
	25. Pohledávky z finančního zajištění	365				
	26. Pohledávky z vydaných dluhopisů	367				
	27. Krátkodobé poskytnuté zálohy na transfery	373	264 956,00		264 956,00	5 004 400,00
	28. Zprostředkování krátkodobých transferů	375				
	29. Náklady příštích období	381	873 942,00		873 942,00	719 368,68
	30. Příjmy příštích období	385				

CP	Název položky	Synt. účet	Běžné období			Minulé
			Brutto	Korekce	Netto	
	31. Dohadné účty aktivní	388	17 398 494,58		17 398 494,58	17 844 432,87
	32. Ostatní krátkodobé pohledávky	377	12 007 602,25	29 689,60	11 977 912,65	11 356 044,76
	<b>III. Krátkodobý finanční majetek</b>		<b>257 244 752,24</b>		<b>257 244 752,24</b>	<b>277 302 794,92</b>
	1. Majetkové cenné papíry k obchodování	251	67 785 701,56		67 785 701,56	56 434 581,20
	2. Dluhové cenné papíry k obchodování	253	43 041 194,55		43 041 194,55	53 182 186,81
	3. Jiné cenné papíry	256				
	4. Termínované vklady krátkodobé	244				25 625 000,00
	5. Jiné běžné účty	245	2 357 374,54		2 357 374,54	2 153 129,54
	9. Běžný účet	241				
	11. Základní běžný účet územních samosprávných celků	231	140 895 822,67		140 895 822,67	122 130 292,01
	12. Běžné účty fondů územních samosprávných celků	236	3 161 758,92		3 161 758,92	17 770 785,36
	15. Ceniny	263	2 900,00		2 900,00	6 820,00
	16. Peníze na cestě	262				
	17. Pokladna	261				



CP	Název položky	Synt. účet	Běžné období	Minulé
<b>PASIVA CELKEM</b>			<b>3 757 935 053,28</b>	<b>3 710 502 187,00</b>
<b>C. Vlastní kapitál</b>			<b>3 446 574 911,31</b>	<b>3 321 997 153,15</b>
<b>I. Jmění účetní jednotky a upravující položky</b>			<b>3 144 460 156,27</b>	<b>3 064 534 274,09</b>
1.	Jmění účetní jednotky	401	3 438 382 028,76	3 423 118 785,59
3.	Transfery na pořízení dlouhodobého majetku	403	621 548 302,70	555 283 162,56
4.	Kurzové rozdíly	405		
5.	Oceňovací rozdíly při prvotním použití metody	406	-921 263 737,99	-921 263 737,99
6.	Jiné oceňovací rozdíly	407	2 187 448,94	1 181 450,07
7.	Opravy předcházejících účetních období	408	3 606 113,86	6 214 613,86
<b>II. Fondy účetní jednotky</b>			<b>20 686 583,98</b>	<b>34 916 180,77</b>
6.	Ostatní fondy	419	20 686 583,98	34 916 180,77
<b>III. Výsledek hospodaření</b>			<b>281 428 171,06</b>	<b>222 546 698,29</b>
1.	Výsledek hospodaření běžného účetního období	493	58 881 472,77	47 520 057,45
2.	Výsledek hospodaření ve schvalovacím řízení	431		
3.	Výsledek hospodaření předcházejících účetních období	432	222 546 698,29	175 026 640,84
<b>D. Cizí zdroje</b>			<b>311 360 141,97</b>	<b>388 505 033,85</b>
<b>I. Rezervy</b>				<b>9 774 000,00</b>
1.	Rezervy	441		9 774 000,00
<b>II. Dlouhodobé závazky</b>			<b>252 745 748,46</b>	<b>295 421 278,86</b>
1.	Dlouhodobé úvěry	451	223 935 413,00	263 428 001,00
2.	Přijaté návratné finanční výpomoci dlouhodobé	452		
3.	Dlouhodobé závazky z vydaných dluhopisů	453		
4.	Dlouhodobé přijaté zálohy	455	28 680 603,46	31 358 289,46
5.	Dlouhodobé závazky z ručení	456		
6.	Dlouhodobé směnky k úhradě	457		
7.	Ostatní dlouhodobé závazky	459	129 732,00	108 900,00
8.	Dlouhodobé přijaté zálohy na transfery	472		526 088,40
9.	Zprostředkování dlouhodobých transferů	475		
<b>III. Krátkodobé závazky</b>			<b>58 614 393,51</b>	<b>83 309 754,99</b>
1.	Krátkodobé úvěry	281		
2.	Eskontované krátkodobé dluhopisy (směnky)	282		
3.	Krátkodobé závazky z vydaných dluhopisů	283		
4.	Jiné krátkodobé půjčky	289		
5.	Dodavatelé	321	2 903 615,11	13 595 299,22
6.	Směnky k úhradě	322		
7.	Krátkodobé přijaté zálohy	324	11 133 520,45	11 121 573,87
8.	Závazky z dělené správy	325	199 000,00	207 375,00
9.	Přijaté návratné finanční výpomoci krátkodobé	326		
10.	Zaměstnanci	331	5 230 227,00	5 097 596,00
11.	Jiné závazky vůči zaměstnancům	333	64 422,00	69 432,00
12.	Sociální zabezpečení	336	2 079 587,00	2 042 066,00
13.	Zdravotní pojištění	337	913 972,00	885 543,00
14.	Důchodové spoření	338		3 817,00
15.	Daň z příjmů	341		
16.	Ostatní daně, poplatky a jiná obdobná peněžitá plnění	342	729 209,00	711 056,00
17.	Daň z přidané hodnoty	343	351 834,00	187 283,00
18.	Závazky k osobám mimo vybrané vládní instituce	345	657 225,00	592 000,00
19.	Závazky k vybraným ústředním vládním institucím	347	171 272,00	
20.	Závazky k vybraným místním vládním institucím	349		93 921,00
27.	Krátkodobé závazky z ručení	362		
28.	Pevné termínové operace a opce	363		
30.	Závazky z finančního zajištění	366		
31.	Závazky z upsaných nesplacených cenných papírů a rozdílů	368		
32.	Krátkodobé přijaté zálohy na transfery	374	695 641,85	6 018 273,92
33.	Zprostředkování krátkodobých transferů	375	1 393 794,75	
34.	Výdaje příštích období	383	554 851,45	537 781,67

CP	Název položky	Synt. účet	Běžné období	Minulé
35.	Výnosy příštích období	384	22 809 120,00	25 792 274,00
36.	Dohadné účty pasivní	389	5 823 639,54	13 618 289,78
37.	Ostatní krátkodobé závazky	378	2 903 462,36	2 736 173,53

# Výkaz zisku a ztráty

územní a samosprávné celky, svazky obcí, regionální rady regionu soudržnosti  
(v Kč, s přesností na dvě desetinná místa)

IČO: 00291471  
Název: Město Uherské Hradiště

Sestavený k rozvahovému dni 31.12.2015

## Sídlo účetní jednotky

ulice, c.p. Masarykovo náměstí 19  
obec Uherské Hradiště  
PSC, pošta 68601



## Údaje o organizaci

identifikační číslo 00291471  
právní forma Územně samosprávný celek  
zřizovatel

## Místo podnikání

ulice, c.p. Masarykovo náměstí 19  
obec Uherské Hradiště  
PSC, pošta 68601

## Kontaktní údaje

telefon 572525220  
fax  
e-mail pavel.pekarek@mesto-uh.cz

## Předmět podnikání

hlavní činnost nájmy  
vedlejší činnost  
CZ-NACE

## Statutární zástupce

Ing. Stanislav Blaha, starosta

## Osoba odpovědná za účetnictví

Pavel Pekárek

Podpisový záznam  
statutárního orgánu

Podpisový záznam osoby  
odpovědné za správnost údajů

Okamžik sestavení (datum, čas): 08.04.2016, 11:17

CP	Název položky	Syn. úč.	Běžné období		Minulé období	
			Hlavní činnost	Hosp. činnost	Hlavní činnost	Hosp. činnost
<b>A. NÁKLADY CELKEM</b>			<b>498 055 747,15</b>		<b>526 056 673,95</b>	
I.	<b>Náklady z činnosti</b>		<b>344 130 894,84</b>		<b>356 333 786,42</b>	
1.	Spotřeba materiálu	501	4 940 290,29		4 614 633,39	
2.	Spotřeba energie	502	7 333 424,95		5 954 381,65	
3.	Spotřeba jiných neskladovatelných drogávek	503				
4.	Prodané zboží	504			20 483,20	
5.	Aktivace dlouhodobého majetku	506				
6.	Aktivace oběžného majetku	507				
7.	Změna stavu zásob vlastní výroby	508				
8.	Opravy a udržování	511	48 813 353,15		40 316 144,60	
9.	Cestovné	512	505 663,26		522 730,23	
10.	Náklady na reprezentaci	513	687 872,78		171 442,60	
11.	Aktivace vnitropodnikových služeb	516				
12.	Ostatní služby	518	80 823 368,01		81 415 807,92	
13.	Mzdové náklady	521	83 101 553,00		84 414 583,00	
14.	Zákonné sociální pojištění	524	27 637 411,00		27 464 342,00	
15.	Jiné sociální pojištění	525	939 750,00		949 550,00	
16.	Zákonné sociální náklady	527	7 421 136,26		4 438 773,48	
17.	Jiné sociální náklady	528	337 763,00		24 000,00	
18.	Daň silniční	531				
19.	Daň z nemovitostí	532				
20.	Jiné daně a poplatky	538	492 438,00		1 055 411,00	
22.	Smluvní pokuty a úroky z prodlení	541			100,00	
23.	Jiné pokuty a penále	542	181 248,00		-2 079 836,00	
24.	Dary a jiné bezúplatné předání	543	532 575,54		2 469 406,51	



CP	Název položky	Syn. úč.	Běžné období		Minulé období	
			Hlavní činnost	Hosp. činnost	Hlavní činnost	Hosp. činnost
	25. Prodaný materiál	544				
	26. Manka a škody	547				
	27. Tvorba fondů	548				
	28. Odpisy dlouhodobého majetku	551	72 135 012,34		66 424 337,78	
	29. Prodaný dlouhodobý nehmotný majetek	552				
	30. Prodaný dlouhodobý hmotný majetek	553	1 100 000,00		850 000,00	
	31. Prodané pozemky	554	4 518 972,19		12 378 506,75	
	32. Tvorba a zúčtování rezerv	555	-9 774 000,00		4 887 000,00	
	33. Tvorba a zúčtování opravných položek	556	944 222,95		4 105 034,07	
	34. Náklady z vyřazených pohledávek	557	1 465 587,41		2 857 310,67	
	35. Náklady z urobeného dlouhodobého majetku	558	5 338 885,15		8 852 725,96	
	36. Ostatní náklady z činnosti	549	4 654 367,56		4 226 917,61	
<b>II.</b>	<b>Finanční náklady</b>		<b>17 206 701,39</b>		<b>20 426 570,09</b>	
	1. Prodané cenné papíry a podíly	561	9 416 250,00		14 348 644,87	
	2. Úroky	562	4 344 580,62		4 952 059,35	
	3. Kurzové ztráty	563	2 127,53		8 667,79	
	4. Náklady z přecenění reálnou hodnotou	564	3 112 794,24		788 454,08	
	5. Ostatní finanční náklady	569	330 949,00		328 744,00	
<b>III.</b>	<b>Náklady na transfery</b>		<b>111 100 260,92</b>		<b>122 030 937,44</b>	
	2. Náklady vybraných místních vládních	572	111 100 260,92		122 030 937,44	
<b>V.</b>	<b>Daň z příjmů</b>		<b>25 617 890,00</b>		<b>27 265 380,00</b>	
	1. Daň z příjmů	591	25 617 890,00		27 265 380,00	
	2. Dodatečné odvody z daně z příjmů	595				
<b>B. VÝNOSY CELKEM</b>			<b>556 937 219,92</b>		<b>573 576 731,40</b>	
<b>I.</b>	<b>Výnosy z činnosti</b>		<b>125 577 756,18</b>		<b>133 011 135,55</b>	
	1. Výnosy z prodeje vlastních výrobků	601				
	2. Výnosy z prodeje služeb	602	19 525 156,33		24 071 338,07	
	3. Výnosy z pronájmu	603	57 256 169,44		54 778 857,43	
	4. Výnosy z prodaného zboží	604	50 776,19		12 924,87	
	5. Výnosy ze správních poplatků	605	17 646 665,22		16 897 452,60	
	6. Výnosy z místních poplatků	606	12 320 570,00		13 368 375,30	
	8. Jiné výnosy z vlastních výkonů	609			127 318,00	
	9. Smluvní pokuty a úroky z prodlení	641				
	10. Jiné pokuty a penále	642	7 069 750,00		8 677 985,00	
	11. Výnosy z vyřazených pohledávek	643	24 487,00		15 932,00	
	12. Výnosy z prodeje materiálu	644	41 351,00		87 504,00	
	13. Výnosy z prodeje dlouhodobého	645				
	14. výnosy z prodeje dlouhodobého hmotného	646	1 111 119,00		909 772,40	
	15. Výnosy z prodeje pozemků	647	6 024 202,50		8 772 577,00	
	16. Čerpání fondů	648				
	17. Ostatní výnosy z činnosti	649	4 507 509,50		5 291 098,88	
<b>II.</b>	<b>Finanční výnosy</b>		<b>29 727 500,95</b>		<b>45 320 382,45</b>	
	1. Výnosy z prodeje cenných papírů a podílů	661	9 508 875,00		14 159 446,70	
	2. Úroky	662	3 738 115,61		5 266 904,62	
	3. Kurzové zisky	663				
	4. Výnosy z přecenění reálnou hodnotou	664	6 095 716,99		14 845 134,66	
	5. výnosy z urobeného finančního	665	10 384 793,35		11 048 770,00	
	6. Ostatní finanční výnosy	669			126,47	
<b>IV.</b>	<b>Výnosy z transferů</b>		<b>77 814 346,60</b>		<b>78 610 311,34</b>	
	2. Výnosy z vybraných místních vládních	672	77 814 346,60		78 610 311,34	
<b>V.</b>	<b>Výnosy ze sdílených daní a poplatků</b>		<b>323 817 616,19</b>		<b>316 634 902,06</b>	
	1. výnosy ze sdílené daně z příjmu fyzických	681	76 413 734,49		70 146 753,10	
	2. Výnosy ze sdílené daně z příjmů	682	89 193 892,22		86 598 710,33	
	3. výnosy ze sdílené daně z přidané hodnoty	684	117 012 543,26		119 008 956,00	
	4. Výnosy ze sdílených spotřebních daní	685				
	5. Výnosy ze sdílených majetkových daní	686	28 287 925,98		27 479 993,28	
	6. Výnosy z ostatních sdílených daní a	688	12 909 520,24		13 400 489,35	

CP	Název položky	Syn. úč.	Běžné období		Minulé období	
			Hlavní činnost	Hosp. činnost	Hlavní činnost	Hosp. činnost
<b>C. VÝSLEDEK HOSPODAŘENÍ</b>						
	1. Výsledek hospodaření před zdaněním		84 499 362,77		74 785 437,45	
	2. Výsledek hospodaření běžného účetního		58 881 472,77		47 520 057,45	

# PŘÍLOHA

územní a samosprávné celky, svazky obcí, regionální rady regionu soudržnosti  
(v Kč, s přesností na dvě desetinná místa)

IČO: 00291471  
Název: Město Uherské Hradiště

Sestavený k rozvahovému dni 31.12.2015



## Sídlo účetní jednotky

ulice, c.p. Masarykovo náměstí 19  
obec Uherské Hradiště  
PSC, pošta 68601

## Údaje o organizaci

identifikační číslo 00291471  
právní forma Územně samosprávný celek  
zřizovatel

## Místo podnikání

ulice, c.p. Masarykovo náměstí 19  
obec Uherské Hradiště  
PSC, pošta 68601

## Kontaktní údaje

telefon 572525220  
fax  
e-mail pavel.pekarek@mesto-uh.cz

## Předmět podnikání

hlavní činnost nájmy  
vedlejší činnost  
CZ-NACE

## Statutární zástupce

Ing. Stanislav Blaha, starosta

Podpisový záznam statutárního orgánu

## Osoba odpovědná za účetnictví

Pavel Pekárek

vědné

Okamžik sestavení (datum, čas): 20.04.2016, 09:32

### A.1. Informace podle § 7 odst. 3 zákona (TEXT)

Účetní jednotka pokračuje následujícím obdobím ve své činnosti, nedošlo ke změnám metody z důvodu ukončení činnosti. Od 1.7.2015 došlo k organizační změně úřadu. Na základě usnesení hlavní inventarizační komise číslo 3/3 ze dne 18.6.2015 byl schválen plán k provedení mimořádné inventarizace k 30.6.2015. ÚJ používá pro číslování účetních dokladů číselnou řadu započatou každý měsíc číslem 1. Doklady jsou rozděleny podle typu účetního případu. Každý měsíc je uzavírán cca 20 den následujícího měsíce. Dne 1.4.2009 se stala účetní jednotka plátcem DPH.

### A.2. Informace podle § 7 odst. 4 zákona (TEXT)

Účetní metody byly měněny v návaznosti na změny předpisů k účetním metodám, zejména prováděcí vyhlášky k zákonu o účetnictví č. 410/2009 Sb. a ČÚS č.701-710

### A.3. Informace podle § 7 odst. 5 zákona (TEXT)

Účetní jednotka užívá tyto účetní postupy:

- způsob účtování fondů prostřednictvím účtů skupiny 419 a 401.

Účetní metody, které účetní jednotka používá, vycházejí ze zákona č. 563/1991 Sb., o účetnictví, ve znění pozdějších předpisů vyhlášky č. 410/2009 Sb., ve znění pozdějších předpisů, ČÚS číslo 701-710

Oceňování:

Zásoby- pořizovací cena způsob A, propagační předměty způsob B

Drobný dlouhodobý hmotný majetek v pořizovací ceně od 1 do 40 tis. Kč, dále pak vždy předměty z drahých kovů a věci z ukončeného



leasingu v pořizovací ceně nižší než 40 tis. Kč  
 Drobný dlouhodobý nehmotný majetek od 5 do 60 tis. Kč  
 Cenné papíry a mejetkové účasti:  
 rozhodující vliv a podstatný vliv - pořizovací cenou  
 nabitě pozemky směnou byly oceněny reprodukční pořizovací cenou.  
 Účetní jednotka provádí účetní odpisy, odpisový plán je rámcově stanoven dle příloh ČUS 708.  
 Majetek určený k prodeji se oceňuje reálnou hodnotou, pokud prodejní cena přesahuje hodnotu 40 tis. Kč.

#### A.4. Informace podle § 7 odst. 5 zákona o stavu účtů v knize podrozvahových účtů

Číslo položky	Název položky	Podrozvahový účet	ÚČETNÍ OBDOBÍ	
			BĚŽNÉ	MINULÉ
<b>P.I.</b>	<b>Majetek a závazky účetní jednotky</b>		<b>205 116 235,86</b>	<b>196 973 398,00</b>
1.	Jiný drobný dlouhodobý nehmotný majetek	901		
2.	Jiný drobný dlouhodobý hmotný majetek	902	829 330,00	840 876,53
3.	Vyřazené pohledávky	905	2 873 343,58	1 788 568,21
4.	Vyřazené závazky	906		
5.	Ostatní majetek	909	201 413 562,28	194 343 953,26
<b>P.II.</b>	<b>Krátkodobé podmíněné pohledávky z transferů a krátkodobé</b>		<b>5 205 060,00</b>	
1.	Krátkodobé podmíněné pohledávky z předfinancování transferů	911		
2.	Krátkodobé podmíněné závazky z předfinancování transferů	912		
3.	Krátkodobé podmíněné pohledávky ze zahraničních transferů	913		
4.	Krátkodobé podmíněné závazky ze zahraničních transferů	914		
5.	Ostatní krátkodobé podmíněné pohledávky z transferů	915	5 205 060,00	
6.	Ostatní krátkodobé podmíněné závazky z transferů	916		
<b>P.III.</b>	<b>Podmíněné pohledávky z důvodu užívání majetku jinou osobou</b>			
1.	Krátkodobé podmíněné pohledávky z důvodu úplatného užívání majetku	921		
2.	Dlouhodobé podmíněné pohledávky z důvodu úplatného užívání	922		
3.	Krátkodobé podmíněné pohledávky z důvodu užívání majetku jinou	923		
4.	Dlouhodobé podmíněné pohledávky z důvodu užívání majetku jinou	924		
5.	Krátkodobé podmíněné pohledávky z důvodu užívání majetku jinou	925		
6.	Dlouhodobé podmíněné pohledávky z důvodu užívání majetku jinou	926		
<b>P.IV.</b>	<b>Další podmíněné pohledávky</b>		<b>15 675 000,00</b>	<b>15 600 000,00</b>
1.	Krátkodobé podmíněné pohledávky ze smluv o prodeji dlouhodobého	931		
2.	Dlouhodobé podmíněné pohledávky ze smluv o prodeji dlouhodobého	932		
3.	Krátkodobé podmíněné pohledávky z jiných smluv	933		
4.	Dlouhodobé podmíněné pohledávky z jiných smluv	934		
5.	Krátkodobé podmíněné pohledávky ze sdílených daní	939		
6.	Dlouhodobé podmíněné pohledávky ze sdílených daní	941		
7.	Krátkodobé podmíněné pohledávky ze vztahu k jiným zdrojům	942		
8.	Dlouhodobé podmíněné pohledávky ze vztahu k jiným zdrojům	943		
9.	Krátkodobé podmíněné úhrady pohledávek z přijatých zajištění	944		
10.	Dlouhodobé podmíněné úhrady pohledávek z přijatých zajištění	945	15 675 000,00	15 600 000,00
11.	Krátkodobé podmíněné pohledávky ze soudních sporů, správních řízení	947		
12.	Dlouhodobé podmíněné pohledávky ze soudních sporů, správních	948		
<b>P.V.</b>	<b>Dlouhodobé podmíněné pohledávky z transferů a dlouhodobé</b>		<b>5 763 600,86</b>	<b>49 591 447,52</b>
1.	Dlouhodobé podmíněné pohledávky z předfinancování transferů	951		
2.	Dlouhodobé podmíněné závazky z předfinancování transferů	952		
3.	Dlouhodobé podmíněné pohledávky ze zahraničních transferů	953		
4.	Dlouhodobé podmíněné závazky ze zahraničních transferů	954		
5.	Ostatní dlouhodobé podmíněné pohledávky z transferů	955	5 763 600,86	49 591 447,52
6.	Ostatní dlouhodobé podmíněné závazky z transferů	956		
<b>P.VI.</b>	<b>Podmíněné závazky z důvodu užívání cizího majetku</b>		<b>2 329 181,99</b>	<b>2 015 216,00</b>
1.	Krátkodobé podmíněné závazky z operativního leasingu	961		
2.	Dlouhodobé podmíněné závazky z operativního leasingu	962		

3.	Krátkodobé podmíněné závazky z finančního leasingu	963		
4.	Dlouhodobé podmíněné závazky z finančního leasingu	964	313 965,99	
5.	Krátkodobé podmíněné závazky z důvodu užívání cizího majetku na	965		
6.	Dlouhodobé podmíněné závazky z důvodu užívání cizího majetku na	966	2 015 216,00	2 015 216,00
7.	Krátkodobé podmíněné závazky z důvodu užívání cizího majetku nebo	967		
8.	Dlouhodobé podmíněné závazky z důvodu užívání cizího majetku nebo	968		
<b>P.VII.</b>	<b>Další podmíněné závazky</b>		<b>117 240 000,00</b>	<b>117 240 000,00</b>
1.	Krátkodobé podmíněné závazky ze smluv o pořízení dlouhodobého	971		
2.	Dlouhodobé podmíněné závazky ze smluv o pořízení dlouhodobého	972		
3.	Krátkodobé podmíněné závazky z jiných smluv	973		
4.	Dlouhodobé podmíněné závazky z jiných smluv	974		
5.	Krátkodobé podmíněné závazky vyplývající z právních předpisů a další	978		
6.	Dlouhodobé podmíněné závazky vyplývající z právních předpisů a další	979		
7.	Krátkodobé podmíněné závazky z poskytnutých garancí jednorázových	981		
8.	Dlouhodobé podmíněné závazky z poskytnutých garancí jednorázových	982	116 240 000,00	116 240 000,00
9.	Krátkodobé podmíněné závazky z poskytnutých garancí ostatních	983		
10.	Dlouhodobé podmíněné závazky z poskytnutých garancí ostatních	984		
11.	Krátkodobé podmíněné závazky ze soudních sporů, správních řízení a	985		
12.	Dlouhodobé podmíněné závazky ze soudních sporů, správních řízení a	986	1 000 000,00	1 000 000,00
<b>P.VIII.</b>	<b>Ostatní podmíněná aktiva a ostatní podmíněná pasiva a</b>			
1.	Ostatní krátkodobá podmíněná aktiva	991		
2.	Ostatní dlouhodobá podmíněná aktiva	992		
3.	Ostatní krátkodobá podmíněná pasiva	993		
4.	Ostatní dlouhodobá podmíněná pasiva	994		
5.	Vyrovňovací účet k podrozvahovým účtům	999	112 190 714,73	142 909 629,52

**A.5. Informace podle § 18 odst. 1 písm. c) zákona**

**A.6. Informace podle § 19 odst. 5 písm. a) zákona (TEXT)**

Ke konci účetní závěrky neexistovaly takové podmínky či situace, v jejichž důsledku by došlo k výrazné změně pohledu na finanční situaci účetní jednotky.

**A.7. Informace podle § 19 odst. 5 písm. b) zákona (TEXT)**

Ke konci účetní závěrky neexistovaly takové nejisté podmínky či situace, v jejichž důsledku by došlo k výrazné změně pohledu na finanční situaci účetní jednotky.

**A.8. Informace podle § 66 odst. 6 (TEXT)**

- Kupní smlouva 2015/0774/SMM-parcela číslo 348/234-hodnota v majetku Kč 1.577,--
- Kupní smlouva 2015/0724/SMM-parcela číslo 1662 a 1663-hodnota je Kč 24.700,-- a Kč 14.800,--
- Směnná smlouva 2015/0577/SMM-pozemky číslo 788/35,788/36,315/8,315/9,310/3,310/4 a nabývané pozemky číslo 788/34,1659,1660,794/3-hodnota je Kč 67.554,--
- Smlouva o zřízení věcného břemene 2015/0648/SMM-parcela číslo 2065/2, hodnota pozemku se nemění



**A.9. Informace podle § 66 odst. 8 (TEXT)**

Územní samosprávný celek není příspěvkovou organizací (neřeší krytí fondu investic), a proto se tato informace netýká naší účetní jednotky.

Číslo položky	Název položky	Synt. účet	ÚČETNÍ OBDOBÍ	
			BĚŽNÉ	MINULÉ
B.1.	Poskytnutí úvěru zajištěné zajišťovacím převodem aktiva	364		
B.2.	Půjčky cenných papírů zajištěné převodem peněžních prostředků	364		
B.3.	Prodej aktiva se současně sjednaným zpětným nákupem	364		
B.4.	Nákup aktiva se současně sjednaným zpětným prodejem	364		

**C. Doplňující informace k položkám rozvahy C.I.1.Jmění úč.jednotky a C.I.3.Transfery na pořízení dlouhodob. majetku**

Číslo položky	Název položky	ÚČETNÍ OBDOBÍ	
		BĚŽNÉ	MINULÉ
C.1.	Zvýšení stavu transferů na pořízení DM za běžné účetní období	69 529 603,24	39 337 877,22
C.2.	Snížení stavu transferů na pořízení DM ve věcné a časové souvislosti	3 264 463,10	11 043 293,63

**D.1. Počet jednotlivých věcí a souborů majetku nebo seznam tohoto majetku (ČÍSLO A TEXT)**

TEXT	CISLO
Účetní jednotka nemá ve své účetní evidenci kulturní památky, sbírky muzejní povahy, předměty kulturní hodnoty.Eviduje dvě cirkvení stavby na účtu syntetiky 021, oceněné 1,- Kč.	0,00

**D.2. Celková výměra lesních pozemků s lesním porostem (ČÍSLO)**

TEXT	CISLO
	4 270 000,00

**D.3. Výše ocenění celkové výměry lesních pozemků s lesním porostem ve výši 57 Kč/m2 (ČÍSLO)**

TEXT	CISLO
	243 400 000,00

D.4.	Výměra lesních pozemků s lesním porostem oceněným jiným způsobem (ČÍSLO)	
	TEXT	CISLO

0,00

D.5.	Výše ocenění lesních pozemků s lesním porostem oceněným jiným způsobem (ČÍSLO)	
	TEXT	CISLO

0,00

D.6.	Průměrná výše ocenění výměry les. pozemků s les. porostem oceněných jiným způsobem (ČÍSLO)	
	TEXT	CISLO

0,00

D.7.	Komentář k ocenění lesních pozemků jiným způsobem (ČÍSLO A TEXT)	
	TEXT	CISLO

V roce 2015 nezjišťovala účetní jednotka hodnotu lesních pozemků jiným způsobem, tudíž identifikace se netýká naší účetní.

0,00

E.1. Doplnující informace k položkám rozvahy		
K položce	Doplnující informace	Částka
062-0001	Vklad vodohospodářského majetku včetně pozemků do společnosti SVAK a.s.. Za tento vklad Město Uh. Hradiště 12.265 ks kmenových akcií na jméno s omezenou převoditelností. Jmenovitá hodnota jedné akcie je Kč 1.000,--	8 566 701,12
408	Opravy předcházejících účetních období - účet analyticky členěn a to dle účetního období ve kterém účetní případ. Provedena inventarizace účtu, dle jednotlivých analytik a tato je součástí inventury za rok 2015.	-3 606 113,86
986-0001	Evidence v podrozkaze - soudní spor Město UH versus Dům dětí a mládeže-příspěvková orga.	-1 000 000,00

E.2. Doplnující informace k položkám výkazu zisku a ztráty		
K položce	Doplnující informace	Částka
	Pro zobrazení věrného obrazu hospodaření účetní jednotky byl zvolen princip časového rozlišení a výnosů a to k rozvahovému dni 31.12. daného účetního období.	

E.3.	Doplňující informace k položkám přehledu o peněžních tocích	
K položce	Doplňující informace	Částka

E.4.	Doplňující informace k položkám přehledu o změnách vlastního kapitálu	
K položce	Doplňující informace	Částka

F.g. Ostatní fondy

Položka		BĚŽNÉ ÚČETNÍ OBDOBÍ
Číslo	Název	
G.I.	Počáteční stav fondu k 1. 1.	34 916 180,77
G.II.	Tvorba fondu	8 408 694,82
1.	Přebytky hospodaření z minulých let	7 955 039,99
2.	Příjmy běžného roku, které nejsou určeny k využití v běžném roce	138 254,83
3.	Převody prostředků z rozpočtu během roku do účelových peněžních fondů	315 400,00
4.	Ostatní tvorba fondu	
G.III.	Čerpání fondu	22 638 291,61
G.IV.	Konečný stav fondu	20 686 583,98

G. Doplnující informace k položce "A.II.3. Stavby" výkazu rozvahy

Číslo položky	Název položky	ÚČETNÍ OBDOBÍ			MINULÉ
		BĚŽNÉ			
		BRUTTO	KOREKCE	NETTO	
G.	<b>Stavby</b>	<b>3 482 477 034,13</b>	<b>973 538 148,46</b>	<b>2 508 938 885,67</b>	<b>2 417 575 911,18</b>
G.1.	Bytové domy a bytové jednotky	511 923 407,32	158 148 691,00	353 774 716,32	359 638 862,54
G.2.	Budovy pro služby obyvatelstvu	1 594 545 958,07	476 313 888,46	1 118 232 069,61	1 121 193 852,29
G.3.	Jiné nebytové domy a nebytové jednotky	6 748 799,88	1 244 446,00	5 504 353,88	5 750 691,88
G.4.	Komunikace a veřejné osvětlení	795 168 695,10	196 246 841,00	598 921 854,10	526 622 838,17
G.5.	Jiné inženýrské sítě	80 078 149,05	18 487 832,00	61 590 317,05	42 359 504,95
G.6.	Ostatní stavby	494 012 024,71	123 096 450,00	370 915 574,71	362 010 161,35

H. Doplnující informace k položce "A.II.1. Pozemky" výkazu rozvahy

Číslo položky	Název položky	ÚČETNÍ OBDOBÍ			MINULÉ
		BĚŽNÉ			
		BRUTTO	KOREKCE	NETTO	
H.	<b>Pozemky</b>	<b>309 592 176,56</b>		<b>309 592 176,56</b>	<b>307 692 873,22</b>
H.1.	Stavební pozemky	10 654 033,92		10 654 033,92	10 654 048,88
H.2.	Lesní pozemky	17 244 351,20		17 244 351,20	17 244 351,40
H.3.	Zahrady, pastviny, louky, rybníky	120 417 135,49		120 417 135,49	119 297 728,67



H.4.	Zastavěná plocha	125 627 409,41	125 627 409,41	125 579 377,56
H.5.	Ostatní pozemky	35 649 246,54	35 649 246,54	34 917 366,71

I. Doplnující informace k položce A.II.4. Náklady z přecenění reálnou hodnotou výkazu zisku a ztráty

Číslo položky	Název položky	ÚČETNÍ OBDOBÍ	
		BĚŽNÉ	MINULÉ
I.	Náklady z přecenění reálnou hodnotou	3 112 794,24	788 454,08
I.1.	Náklady z přecenění reálnou hodnotou majetku určeného k prodeji podle § 64	3 112 794,24	788 454,08
I.2.	Ostatní náklady z přecenění reálnou hodnotou		

J. Doplnující informace k položce B.II.4. Výnosy z přecenění reálnou hodnotou výkazu zisku a ztráty

Číslo položky	Název položky	ÚČETNÍ OBDOBÍ	
		BĚŽNÉ	MINULÉ
J.	Výnosy z přecenění reálnou hodnotou	6 095 716,99	14 845 134,66
J.1.	Výnosy z přecenění reálnou hodnotou majetku určeného k prodeji podle § 64	6 095 716,99	14 845 134,66
J.2.	Ostatní výnosy z přecenění reálnou hodnotou		

K. Doplnující informace k poskytnutým garancím

K.1. Doplnující informace k poskytnutým garancím jednorázovým

K.2. Doplnující informace k poskytnutým garancím ostatním

L. Doplnující informace o projektech partnerství veřejného a soukromého sektoru

# Přehled o peněžních tocích

územní a samosprávné celky, svazky obcí, regionální rady regionu soudržnosti  
(v Kč, s přesností na dvě desetinná místa)

IČO: 00291471  
Název: Město Uherské Hradiště

Sestavený k rozvahovému dni 31.12.2015



## Sídlo účetní jednotky

ulice, c.p. Masarykovo náměstí 19  
obec Uherské Hradiště  
PSC, pošta 68601

## Údaje o organizaci

identifikační číslo 00291471  
právní forma Územně samosprávný celek  
zřizovatel

## Místo podnikání

ulice, c.p. Masarykovo náměstí 19  
obec Uherské Hradiště  
PSC, pošta 68601

## Kontaktní údaje

telefon 572525220  
fax  
e-mail pavel.pekarek@mesto-uh.cz

## Předmět podnikání

hlavní činnost nájmy  
vedlejší činnost  
CZ-NACE

## Statutární zástupce

Ing. Stanislav Blaha, starosta

Podpisový záznam statutárního orgánu

## Osoba odpovědná za účetnictví

Pavel Pekárek

Podpisový záznam osoby odpovědné za správnost údajů

Okamžik sestavení (datum, čas): 20.04.2016, 09:34

Označení	Název položky	Stav k 31.12.2015
<b>P.</b>	<b>Stav peněžních prostředků k 1. lednu</b>	<b>167 686 026,91</b>
<b>A.</b>	<b>Peněžní toky z provozní činnosti</b>	<b>107 758 067,25</b>
<b>Z.</b>	<b>Výsledek hospodaření před zdaněním</b>	<b>84 499 362,77</b>
<b>A.I.</b>	<b>Úpravy o nepeněžní operace (+ / -)</b>	<b>45 720 044,88</b>
A.I.1.	Odpisy dlouhodobého majetku	72 135 012,34
A.I.2.	Změna stavu opravných položek	944 222,95
A.I.3.	Změna stavu rezerv	-9 774 000,00
A.I.4.	Zisk (ztráta) z prodeje dlouhodobého majetku	-4 591 897,06
A.I.5.	Výnosy z podílů na zisku	-10 384 793,35
A.I.6.	Ostatní úpravy o nepeněžní operace	-2 608 500,00
<b>A.II.</b>	<b>Peněžní toky ze změny oběžných aktiv a krátkodobých závazků (+ / -)</b>	<b>-32 846 133,75</b>
A.II.1.	Změna stavu krátkodobých pohledávek	10 077 483,32
A.II.2.	Změna stavu krátkodobých závazků	-41 929 736,29
A.II.3.	Změna stavu zásob	216 247,32
A.II.4.	Změna stavu krátkodobého finančního majetku	-1 210 128,10
<b>A.III.</b>	<b>Zaplacená daň z příjmů včetně doměrků (-)</b>	
<b>A.IV.</b>	<b>Přijaté podíly na zisku</b>	<b>10 384 793,35</b>
<b>B.</b>	<b>Peněžní toky z dlouhodobých aktiv</b>	<b>-149 774 218,12</b>
<b>B.I.</b>	<b>Výdaje na pořízení dlouhodobých aktiv</b>	<b>-166 418 414,62</b>
<b>B.II.</b>	<b>Příjmy z prodeje dlouhodobých aktiv</b>	<b>16 644 196,50</b>
B.II.1.	Příjmy z privatizace státního majetku	
B.II.2.	Příjmy z prodeje majetku Státního pozemkového úřadu	
B.II.3.	Příjmy z prodeje dlouhodobého majetku určeného k prodeji	7 135 321,50
B.II.4.	Ostatní příjmy z prodeje dlouhodobých aktiv	9 508 875,00
<b>B.III.</b>	<b>Ostatní peněžní toky z dlouhodobých aktiv (+ / -)</b>	

Označení	Název položky	Stav k 31.12.2015
<b>C.</b>	<b>Peněžní toky z vlastního kapitálu, dlouhodobých závazků a dlouhodobých pohledávek</b>	<b>20 747 980,09</b>
C.I.	Peněžní toky vyplývající ze změny vlastního kapitálu ( + / - )	63 802 940,14
C.II.	Změna stavu dlouhodobých závazků ( + / - )	-42 675 530,40
C.III.	Změna stavu dlouhodobých pohledávek ( + / - )	-379 429,65
<b>F.</b>	<b>Celková změna stavu peněžních prostředků</b>	<b>-21 268 170,78</b>
<b>H.</b>	<b>Příjmové a výdajové účty rozpočtového hospodaření ( + / - )</b>	
<b>R.</b>	<b>Stav peněžních prostředků k rozvahovému dni</b>	<b>146 417 856,13</b>



# Přehled o změnách vlastního kapitálu

územní a samosprávné celky, svazky obcí, regionální rady regionu soudržnosti  
(v Kč, s přesností na dvě desetinná místa)

IČO: 00291471  
Název: Město Uherské Hradiště



Sestavený k rozvahovému dni 31.12.2015

## Sídlo účetní jednotky

ulice, c.p. Masarykovo náměstí 19  
obec Uherské Hradiště  
PSC, pošta 68601

## Údaje o organizaci

identifikační číslo 00291471  
právní forma Územně samosprávný celek  
zřizovatel

## Místo podnikání

ulice, c.p. Masarykovo náměstí 19  
obec Uherské Hradiště  
PSC, pošta 68601

## Kontaktní údaje

telefon 572525220  
fax  
e-mail pavel.pekarek@mesto-uh.cz

## Předmět podnikání

hlavní činnost nájmy  
vedlejší činnost  
CZ-NACE

## Statutární zástupce

Ing. Stanislav Blaha, starosta

Podpisový záznam statutárního  
orgánu

## Osoba odpovědná za účetnictví

Pavel Pekárek

Podpisový záznam osoby odpovědné  
za správnost údajů

Okamžik sestavení (datum, čas): 20.04.2016, 09:33

CP	Název položky	1	2	3	4
		Minulé období	Zvýšení stavu	Snížení stavu	Běžné období
	<b>- VLASTNÍ KAPITÁL CELKEM</b>	<b>3 321 997 153,15</b>	<b>713 508 307,84</b>	<b>588 930 549,68</b>	<b>3 446 574 911,31</b>
	<b>A. Jméni účetní jednotky a upravující položky</b>	<b>3 064 534 274,09</b>	<b>100 627 476,73</b>	<b>20 701 594,55</b>	<b>3 144 460 156,27</b>
	<b>I. Jméni účetní jednotky</b>	<b>3 423 118 785,59</b>	<b>26 156 386,87</b>	<b>10 893 143,70</b>	<b>3 438 382 028,76</b>
	1. Změna, vznik nebo zánik příslušnosti hospodařit s majetkem státu		42 113,00		
	2. Svěření majetku příspěvkové organizaci				
	3. Bezúplatné převody		3 211 123,34		
	4. Investiční transfery			2 462 200,00	
	5. Dary			7 389,96	
	6. Ostatní		22 903 150,53	8 423 553,74	
	<b>II. Fond privatizace</b>				
	<b>III. Transfery na pořízení dlouhodobého majetku</b>	<b>555 283 162,56</b>	<b>69 529 603,24</b>	<b>3 264 463,10</b>	<b>621 548 302,70</b>
	1. Svěření majetku příspěvkové organizaci				
	2. Bezúplatné převody				
	3. Investiční transfery		69 462 103,24	-12 543 388,94	
	4. Dary				
	5. Snížení investičních transferů ve věcné a časové souvislosti			15 807 852,04	
	6. Ostatní		67 500,00		
	<b>IV. Kurzové rozdíly</b>				
	<b>V. Oceňovací rozdíly při prvotním použití metody</b>	<b>-921 263 737,99</b>			<b>-921 263 737,99</b>
	1. Opravné položky k pohledávkám				
	2. Odpisy				
	3. Ostatní				
	<b>VI. Jiné oceňovací rozdíly</b>	<b>1 181 450,07</b>	<b>4 941 486,62</b>	<b>3 935 487,75</b>	<b>2 187 448,94</b>
	1. Oceňovací rozdíly u cenných papírů a podílů				
	2. Oceňovací rozdíly u majetku určeného k prodeji		4 941 486,62	3 935 487,75	

CP	Název položky	1	2	3	4
		Minulé období	Zvýšení stavu	Snížení stavu	Běžné období
3. Ostatní					
<b>VII.</b>	<b>Opravy předcházejících účetních období</b>	<b>6 214 613,86</b>		<b>2 608 500,00</b>	<b>3 606 113,86</b>
	1. Opravy minulého účetního období			2 608 500,00	
	2. Opravy předchozích účetních období				
<b>B.</b>	<b>Fondy účetní jednotky</b>	<b>34 916 180,77</b>	<b>8 423 553,74</b>	<b>22 653 150,53</b>	<b>20 686 583,98</b>
<b>C.</b>	<b>Výsledek hospodaření</b>	<b>222 546 698,29</b>	<b>604 457 277,37</b>	<b>545 575 804,60</b>	<b>281 428 171,06</b>
<b>D.</b>	<b>Příjmový a výdajový účet rozpočtového hospodaření</b>				



# VÝKAZ PRO HODNOCENÍ PLNĚNÍ ROZPOČTU

územních samosprávných celků, dobrovolných svazků obcí a regionálních rad  
(v Kč, s přesností na dvě desetinná místa)

IČO: 00291471  
Název: Město Uherské Hradiště

Sestavený k rozvahovému dni 31.12.2015



## Sídlo účetní jednotky

ulice, c.p. Masarykovo náměstí 19  
obec Uherské Hradiště  
PSC, pošta 68601

## Údaje o organizaci

identifikační číslo 00291471  
právní forma Územně samosprávný celek  
zřizovatel

## Místo podnikání

ulice, c.p. Masarykovo náměstí 19  
obec Uherské Hradiště  
PSC, pošta 68601

## Kontaktní údaje

telefon 572525220  
fax  
e-mail pavel.pekarek@mesto-uh.cz

## Předmět podnikání

hlavní činnost nájmy  
vedlejší činnost  
CZ-NACE

## Statutární zástupce

Ing. Stanislav Blaha, starosta

Podpisový záznam statutárního orgánu

## Osoba odpovědná za účetnictví

Pavel Pekárek

Podpisový záznam osoby odpovědné za správnost údajů

Okamžik sestavení (datum, čas): 20.04.2016, 09:31

## I. ROZPOČTOVÉ PŘÍJMY

Paragraf	Položka	Název	Schválený rozpočet	Rozpočet po změnách	Výsledek od počátku roku
a	b	text	1	2	3
0000	1111	Daň z příjmů fyzických osob ze závislé činnosti a	58 580 000,00	58 580 000,00	60 923 417,19
0000	1112	Daň z příjmů fyzických osob ze samostatné výdělečné	7 920 000,00	7 920 000,00	8 932 642,94
0000	1113	Daň z příjmů fyzických osob z kapitálových výnosů	5 640 000,00	5 640 000,00	6 557 674,36
0000	1121	Daň z příjmů právnických osob	54 320 000,00	56 320 000,00	60 606 302,22
0000	1122	Daň z příjmů právnických osob za obce	26 610 000,00	28 587 600,00	28 587 590,00
0000	1211	Daň z přidané hodnoty	118 500 000,00	114 000 000,00	117 012 543,26
0000	1332	Popl. za znečišťování ovzduší	3 900,00	3 900,00	56 250,00
0000	1334	Odvody za odnětí půdy ze zemědělského půdního fondu	75 400,00	75 400,00	774,00
0000	1340	Poplatek za likvidaci komunálního odpadu	11 442 200,00	11 442 200,00	12 173 925,93
0000	1341	Poplatek ze psů	391 500,00	391 500,00	424 350,00
0000	1343	Poplatek za užívání veřejného prostranství	1 100 000,00	1 150 000,00	1 312 606,00
0000	1345	Poplatek z ubytovací kapacity	128 000,00	128 000,00	201 345,00
0000	1351	Odvod z loterií a podobných her kromě z výherních	1 176 000,00	1 033 000,00	1 028 937,16
0000	1353	Příjmy za zkoušky z odborné způsobilosti - řidičské	1 300 000,00	1 300 000,00	1 386 800,00
0000	1355	Odvody z výherních hracích přístrojů	12 276 000,00	11 669 000,00	11 823 559,08
0000	1359	Ostatní odvody z vybraných činností			-2 000,00
0000	1361	Správní poplatky	10 288 400,00	13 026 400,00	15 048 980,00
0000	1511	Daň z nemovitostí	27 086 000,00	27 086 000,00	28 287 925,98
0000	2420	Splátky půjčených prostředků od obecně prospěšných			187 046,54
0000	2460	Splátky půjčených prostředků od obyvatelstva	6 388 400,00	6 388 400,00	4 563 701,01
0000	4111	Neinvestiční přijaté transfery z všeobecné pokladní správy	4 024 000,00		

Paragraf	Položka	Název	Schválený rozpočet	Rozpočet po změnách	Výsledek od počátku roku
a	b	text	1	2	3
0000	4112	Neinvestiční přijaté transfery ze SR v rámci souhrnného	42 347 000,00	42 313 500,00	42 313 500,00
0000	4113	Neinvestiční přijaté transfery ze státních fondů		2 042 500,00	2 042 540,15
0000	4116	Ostatní neinvestiční přijaté transfery ze státního rozpočtu	9 271 400,00	22 645 800,00	22 645 803,70
0000	4121	Neinvestiční přijaté transfery od obcí	222 700,00	444 700,00	448 467,00
0000	4122	Neinvestiční přijaté transfery od krajů		7 086 500,00	7 086 540,00
0000	4151	Neinvestiční přijaté transfery od cizích států		76 000,00	75 964,92
0000	4213	Investiční přijaté transfery ze státních fondů		8 555 000,00	8 555 015,25
0000	4216	Ostatní investiční přijaté transfery ze státního rozpočtu	88 945 300,00	33 936 700,00	33 936 740,59
0000	4223	Investiční přijaté transfery od regionálních rad		35 123 200,00	35 123 192,46
<b>Celkem za 0000</b>		<b>Nezadaná hodnota</b>	<b>488 036 200,00</b>	<b>496 965 300,00</b>	<b>511 342 134,74</b>
1036	2131	Příjmy z pronájmu pozemků	1 579 500,00	1 579 500,00	1 544 328,00
<b>Celkem za 1036</b>		<b>Správa v lesním hospodářství</b>	<b>1 579 500,00</b>	<b>1 579 500,00</b>	<b>1 544 328,00</b>
2141	2111	Příjmy z poskytování služeb a výrobků	544 400,00	544 400,00	1 048 984,00
<b>Celkem za 2141</b>		<b>Vnitřní obchod</b>	<b>544 400,00</b>	<b>544 400,00</b>	<b>1 048 984,00</b>
2143	2112	Příjmy z prodeje zboží (již nakoupeného za účelem			25 672,20
<b>Celkem za 2143</b>		<b>Cestovní ruch</b>			<b>25 672,20</b>
2169	2212	Sankční platby přijaté od jiných subjektů	218 300,00	218 300,00	374 865,00
2169	2324	Přijaté nekapitálové příspěvky a náhrady	10 000,00	16 600,00	128 350,00
<b>Celkem za 2169</b>		<b>Ostatní správa v průmyslu, stavebnictví, obchodu a</b>	<b>228 300,00</b>	<b>234 900,00</b>	<b>503 215,00</b>
2212	2321	Přijaté neinvestiční dary		67 500,00	67 500,00
<b>Celkem za 2212</b>		<b>Silnice</b>		<b>67 500,00</b>	<b>67 500,00</b>
2219	2111	Příjmy z poskytování služeb a výrobků	14 650 000,00	14 650 000,00	14 736 164,00
2219	2212	Sankční platby přijaté od jiných subjektů			1 200,00
2219	2310	Příjmy z prodeje krátkodobého a drobného dlouhodobého			14 875,00
2219	2322	Přijaté pojistné náhrady		104 400,00	104 388,00
2219	2324	Přijaté nekapitálové příspěvky a náhrady	575 600,00	638 300,00	1 947 615,31
2219	3122	Přijaté příspěvky na pořízení dlouhodobého majetku	200 000,00	200 000,00	
<b>Celkem za 2219</b>		<b>Ostatní záležitosti pozemních komunikací</b>	<b>15 425 600,00</b>	<b>15 592 700,00</b>	<b>16 804 242,31</b>
2299	2212	Sankční platby přijaté od jiných subjektů	3 000 000,00	3 400 000,00	3 966 880,48
2299	2324	Přijaté nekapitálové příspěvky a náhrady	300 000,00	400 000,00	497 161,90
<b>Celkem za 2299</b>		<b>Ostatní záležitosti v dopravě</b>	<b>3 300 000,00</b>	<b>3 800 000,00</b>	<b>4 464 042,38</b>
2310	2132	Příjmy z pronájmu ostatních nemovitostí a jejich částí	20 000,00	38 000,00	38 764,33
<b>Celkem za 2310</b>		<b>Pitná voda</b>	<b>20 000,00</b>	<b>38 000,00</b>	<b>38 764,33</b>
2321	2132	Příjmy z pronájmu ostatních nemovitostí a jejich částí	200 000,00	285 000,00	250 308,07
2321	2324	Přijaté nekapitálové příspěvky a náhrady		1 840 900,00	1 840 860,00
<b>Celkem za 2321</b>		<b>Odvádění a čištění odpadních vod, nakládání s kaly</b>	<b>200 000,00</b>	<b>2 125 900,00</b>	<b>2 091 168,07</b>
3113	2119	Ostatní příjmy z vlastní činnosti	110 000,00	110 000,00	132 910,00
<b>Celkem za 3113</b>		<b>Základní školy</b>	<b>110 000,00</b>	<b>110 000,00</b>	<b>132 910,00</b>
3299	2111	Příjmy z poskytování služeb a výrobků	3 427 500,00	3 427 500,00	3 037 208,90
3299	2132	Příjmy z pronájmu ostatních nemovitostí a jejich částí	1 938 400,00	1 938 400,00	2 697 282,74
<b>Celkem za 3299</b>		<b>Ostatní záležitosti vzdělávání</b>	<b>5 365 900,00</b>	<b>5 365 900,00</b>	<b>5 734 491,64</b>
3313	2122	Odvody příspěvkových organizací	434 200,00	13 900,00	13 900,00
3313	2132	Příjmy z pronájmu ostatních nemovitostí a jejich částí	905 800,00	905 800,00	905 806,00
<b>Celkem za 3313</b>		<b>Filmová tvorba, distribuce, kina a shromažďování</b>	<b>1 340 000,00</b>	<b>919 700,00</b>	<b>919 706,00</b>
3319	2112	Příjmy z prodeje zboží (již nakoupeného za účelem			28 943,00



Paragraf	Položka	Název	Schválený rozpočet	Rozpočet po změnách	Výsledek od počátku roku
a	b	text	1	2	3
<b>Celkem za 3319</b>		<b>Ostatní záležitosti kultury</b>			<b>28 943,00</b>
3322	2111	Příjmy z poskytování služeb a výrobků	1 541 400,00	1 541 400,00	1 413 252,00
3322	2132	Příjmy z pronájmu ostatních nemovitostí a jejich částí	5 825 800,00	5 825 800,00	5 891 805,00
3322	2212	Sankční platby přijaté od jiných subjektů			1 470,00
<b>Celkem za 3322</b>		<b>Zachování a obnova kulturních památek</b>	<b>7 367 200,00</b>	<b>7 367 200,00</b>	<b>7 306 527,00</b>
3329	2119	Ostatní příjmy z vlastní činnosti		100 000,00	100 000,00
<b>Celkem za 3329</b>		<b>Ostatní záležitosti ochrany památek a péče o kulturní</b>		<b>100 000,00</b>	<b>100 000,00</b>
3341	2111	Příjmy z poskytování služeb a výrobků			8 709,00
<b>Celkem za 3341</b>		<b>Rozhlas a televize</b>			<b>8 709,00</b>
3412	2111	Příjmy z poskytování služeb a výrobků	670 300,00	670 300,00	619 963,00
3412	2132	Příjmy z pronájmu ostatních nemovitostí a jejich částí	5 130 900,00	5 130 900,00	5 000 003,21
3412	2133	Příjmy z pronájmu movitých věcí	3 050 500,00	3 050 500,00	3 234 774,00
<b>Celkem za 3412</b>		<b>Sportovní zařízení v majetku obce</b>	<b>8 851 700,00</b>	<b>8 851 700,00</b>	<b>8 854 740,21</b>
3419	2111	Příjmy z poskytování služeb a výrobků			51 560,00
<b>Celkem za 3419</b>		<b>Ostatní tělovýchovná činnost</b>			<b>51 560,00</b>
3429	2111	Příjmy z poskytování služeb a výrobků	10 500,00	10 500,00	36 100,00
<b>Celkem za 3429</b>		<b>Ostatní zájmová činnost a rekreace</b>	<b>10 500,00</b>	<b>10 500,00</b>	<b>36 100,00</b>
3541	2329	Ostatní nedaňové příjmy jinde nezařazené	28 000,00	28 000,00	22 926,00
<b>Celkem za 3541</b>		<b>Prevence před drogami, alkoholem, nikotinem a jinými</b>	<b>28 000,00</b>	<b>28 000,00</b>	<b>22 926,00</b>
3612	2111	Příjmy z poskytování služeb a výrobků	11 680 000,00	11 680 000,00	9 327 890,21
3612	2132	Příjmy z pronájmu ostatních nemovitostí a jejich částí	19 619 900,00	19 619 900,00	20 646 217,70
3612	2133	Příjmy z pronájmu movitých věcí	150 000,00	150 000,00	147 345,00
3612	3112	Příjmy z prodeje ostatních nemovitostí a jejich částí		1 111 000,00	1 111 119,00
<b>Celkem za 3612</b>		<b>Bytové hospodářství</b>	<b>31 449 900,00</b>	<b>32 560 900,00</b>	<b>31 232 571,91</b>
3613	2111	Příjmy z poskytování služeb a výrobků	2 820 000,00	2 820 000,00	2 041 038,66
3613	2132	Příjmy z pronájmu ostatních nemovitostí a jejich částí	11 882 500,00	11 882 500,00	12 660 957,11
3613	2133	Příjmy z pronájmu movitých věcí			404 218,00
3613	2212	Sankční platby přijaté od jiných subjektů			-800,00
3613	2322	Přijaté pojistné náhrady		2 800,00	
3613	2324	Přijaté nekapitálové příspěvky a náhrady			15 252,00
<b>Celkem za 3613</b>		<b>Nebytové hospodářství</b>	<b>14 702 500,00</b>	<b>14 705 300,00</b>	<b>15 120 665,77</b>
3631	2111	Příjmy z poskytování služeb a výrobků			381,00
3631	2132	Příjmy z pronájmu ostatních nemovitostí a jejich částí	500 000,00	500 000,00	580 800,00
3631	2322	Přijaté pojistné náhrady		153 700,00	153 785,00
3631	2324	Přijaté nekapitálové příspěvky a náhrady		3 600,00	8 382,00
<b>Celkem za 3631</b>		<b>Veřejné osvětlení</b>	<b>500 000,00</b>	<b>657 300,00</b>	<b>743 348,00</b>
3632	2111	Příjmy z poskytování služeb a výrobků	226 900,00	226 900,00	257 863,00
3632	2131	Příjmy z pronájmu pozemků	425 000,00	425 000,00	501 784,00
3632	2132	Příjmy z pronájmu ostatních nemovitostí a jejich částí	229 200,00	229 200,00	195 520,00
<b>Celkem za 3632</b>		<b>Pohřebnictví</b>	<b>881 100,00</b>	<b>881 100,00</b>	<b>955 167,00</b>
3639	2111	Příjmy z poskytování služeb a výrobků	239 300,00	239 300,00	109 291,00
3639	2119	Ostatní příjmy z vlastní činnosti	810 100,00	810 100,00	686 191,00
3639	2131	Příjmy z pronájmu pozemků	3 103 500,00	3 103 500,00	3 098 518,11
3639	2222	Ostatní příjmy z finančního vypořádání předch.let od			4 000,00
3639	3111	Příjmy z prodeje pozemků	6 412 300,00	6 412 300,00	4 428 362,50

Paragraf	Položka	Název	Schválený rozpočet	Rozpočet po změnách	Výsledek od počátku roku
a	b	text	1	2	3
<b>Celkem za 3639</b>		<b>Komunální služby a územní rozvoj jinde nezařazené</b>	<b>10 565 200,00</b>	<b>10 565 200,00</b>	<b>8 326 362,61</b>
3722	2329	Ostatní nedaňové příjmy jinde nezařazené			22 500,00
<b>Celkem za 3722</b>		<b>Sběr a svoz komunálních odpadů</b>			<b>22 500,00</b>
3726	2324	Přijaté nekapitálové příspěvky a náhrady	2 992 200,00	2 992 200,00	3 404 844,00
3726	2329	Ostatní nedaňové příjmy jinde nezařazené	20 000,00	20 000,00	14 280,00
<b>Celkem za 3726</b>		<b>Využívání a zneškodňování ostatních odpadů</b>	<b>3 012 200,00</b>	<b>3 012 200,00</b>	<b>3 419 124,00</b>
3745	2111	Příjmy z poskytování služeb a výrobků			27 251,00
3745	2112	Příjmy z prodeje zboží (již nakoupeného za účelem			4 135,60
<b>Celkem za 3745</b>		<b>Péče o vzhled obcí a veřejnou zeleň</b>			<b>31 386,60</b>
3769	2212	Sankční platby přijaté od jiných subjektů			72 000,00
3769	2324	Přijaté nekapitálové příspěvky a náhrady			5 000,00
<b>Celkem za 3769</b>		<b>Ostatní správa v ochraně životního prostředí</b>			<b>77 000,00</b>
3900	2324	Přijaté nekapitálové příspěvky a náhrady	699 100,00	699 100,00	542 844,60
<b>Celkem za 3900</b>		<b>Ostatní činnosti související se službami pro</b>	<b>699 100,00</b>	<b>699 100,00</b>	<b>542 844,60</b>
4339	2321	Přijaté neinvestiční dary			17 005,00
<b>Celkem za 4339</b>		<b>Ostatní sociální péče a pomoc rodině a manželství</b>			<b>17 005,00</b>
5311	2212	Sankční platby přijaté od jiných subjektů	1 329 200,00	1 329 200,00	1 329 840,87
5311	2329	Ostatní nedaňové příjmy jinde nezařazené			400,00
<b>Celkem za 5311</b>		<b>Bezpečnost a veřejný pořádek</b>	<b>1 329 200,00</b>	<b>1 329 200,00</b>	<b>1 330 240,87</b>
5512	2324	Přijaté nekapitálové příspěvky a náhrady			11 561,55
5512	3113	Příjmy z prodeje ostatního hmotného dlouhodobého	60 300,00	60 300,00	7 211,60
<b>Celkem za 5512</b>		<b>Požární ochrana-dobrovolná část</b>	<b>60 300,00</b>	<b>60 300,00</b>	<b>18 773,15</b>
6112	2141	Příjmy z úroků (část)	121 000,00	121 000,00	138 324,82
6112	2229	Ostatní přijaté vratky transferů			10 669,00
<b>Celkem za 6112</b>		<b>Zastupitelstva obcí</b>	<b>121 000,00</b>	<b>121 000,00</b>	<b>148 993,82</b>
6171	2111	Příjmy z poskytování služeb a výrobků	253 800,00	253 800,00	293 074,00
6171	2132	Příjmy z pronájmu ostatních nemovitostí a jejich částí		17 000,00	17 022,00
6171	2212	Sankční platby přijaté od jiných subjektů	160 900,00	160 900,00	280 210,00
6171	2310	Příjmy z prodeje krátkodobého a drobného dlouhodobého			9 301,00
6171	2322	Přijaté pojistné náhrady		5 900,00	5 866,00
6171	2324	Přijaté nekapitálové příspěvky a náhrady			175 707,34
6171	3113	Příjmy z prodeje ostatního hmotného dlouhodobého	81 800,00	81 800,00	48 000,00
<b>Celkem za 6171</b>		<b>Činnost místní správy</b>	<b>496 500,00</b>	<b>519 400,00</b>	<b>829 180,34</b>
6310	2141	Příjmy z úroků (část)	119 200,00	861 700,00	975 794,29
6310	2142	Příjmy z podílů na zisku a dividend	4 000 000,00	11 433 200,00	11 635 313,35
6310	2324	Přijaté nekapitálové příspěvky a náhrady	100,00	100,00	
<b>Celkem za 6310</b>		<b>Obecné příjmy a výdaje z finančních operací</b>	<b>4 119 300,00</b>	<b>12 295 000,00</b>	<b>12 611 107,64</b>
6330	4134	Převody z rozpočtových účtů			1 372 564 406,57
6330	4139	Ostatní převody z vlastních fondů			20 073 320,50
<b>Celkem za 6330</b>		<b>Převody vlastním fondům v rozpočtech územní úrovně</b>			<b>1 392 637 727,07</b>
6399	2329	Ostatní nedaňové příjmy jinde nezařazené			-1 200,00
<b>Celkem za 6399</b>		<b>Ostatní finanční operace</b>			<b>-1 200,00</b>
6402	2222	Ostatní příjmy z finančního vypořádání předch.let od		115 200,00	115 192,70
6402	2229	Ostatní přijaté vratky transferů		49 100,00	49 068,89



Paragraf	Položka	Název	Schválený rozpočet	Rozpočet po změnách	Výsledek od počátku roku
a	b	text	1	2	3
Celkem za 6402		Finanční vypořádání minulých let		164 300,00	164 261,59
6409	2329	Ostatní nedaňové příjmy jinde nezařazené		941 200,00	9 704,15
Celkem za 6409		Ostatní činnosti jinde nezařazené		941 200,00	9 704,15
<b>CELKEM</b>			<b>600 343 600,00</b>	<b>622 212 700,00</b>	<b>2 029 363 428,00</b>

## II. ROZPOČTOVÉ VÝDAJE

Paragraf	Položka	Název	Schválený rozpočet	Rozpočet po změnách	Výsledek od počátku roku
a	b	text	21	22	23
1011	5169	Nákup ostatních služeb	2 600,00	2 600,00	
1011	5362	Platby daní a poplatků státnímu rozpočtu	1 800,00	1 800,00	1 812,00
<b>Celkem za 1011</b>		<b>Údržba výrobního potenciálu zemědělství, půd.fond</b>	<b>4 400,00</b>	<b>4 400,00</b>	<b>1 812,00</b>
1014	5139	Nákup materiálu j.n.	45 600,00	45 600,00	45 600,00
1014	5169	Nákup ostatních služeb	568 100,00	368 100,00	346 423,00
1014	5171	Opravy a udržování			57 983,00
<b>Celkem za 1014</b>		<b>Ozdravování hospodářských zvířat, polních a</b>	<b>613 700,00</b>	<b>413 700,00</b>	<b>450 006,00</b>
1036	5169	Nákup ostatních služeb	193 500,00	193 500,00	211 380,00
1036	5213	Neinvestiční transfery nefinančním podnikatel.	202 500,00	202 500,00	253 797,00
1036	5493	Účelové neinvestiční transfery fyzickým osobám	41 100,00	41 100,00	46 368,00
1036	6119	Ostatní nákup dlouhodobého nehmotného majetku		27 800,00	27 788,17
<b>Celkem za 1036</b>		<b>Správa v lesním hospodářství</b>	<b>437 100,00</b>	<b>464 900,00</b>	<b>539 333,17</b>
1037	5139	Nákup materiálu j.n.	35 100,00	35 100,00	36 240,00
1037	5213	Neinvestiční transfery nefinančním podnikatel.	104 100,00	104 100,00	68 000,00
1037	5222	Neinvestiční transfery spolkům	15 400,00	15 400,00	15 000,00
<b>Celkem za 1037</b>		<b>Celospolečenské funkce lesů</b>	<b>154 600,00</b>	<b>154 600,00</b>	<b>119 240,00</b>
2115	6121	Budovy, haly a stavby	6 128 200,00	6 060 000,00	5 647 479,00
<b>Celkem za 2115</b>		<b>Úspora energie a obnovitelných zdrojů</b>	<b>6 128 200,00</b>	<b>6 060 000,00</b>	<b>5 647 479,00</b>
2141	5041	Odměny za užití duševního vlastnictví	269 200,00	269 200,00	276 498,50
2141	5137	Drobný hmotný dlouhodobý majetek		478 000,00	663 700,00
2141	5139	Nákup materiálu j.n.			31 590,00
2141	5169	Nákup ostatních služeb	675 400,00	660 400,00	988 198,70
2141	5175	Pohoštění	23 700,00	23 700,00	9 202,00
2141	5229	Ostatní neinvestiční transfery neziskovým a podobným	2 657 000,00	2 657 000,00	2 657 000,00
<b>Celkem za 2141</b>		<b>Vnitřní obchod</b>	<b>3 625 300,00</b>	<b>4 088 300,00</b>	<b>4 626 189,20</b>
2143	5021	Ostatní osobní výdaje	10 000,00	10 000,00	
2143	5031	Povinné pojistné na sociální zabezpečení a příspěvek na	2 500,00	2 500,00	
2143	5032	Povinné pojištění na veřejné zdravotní pojištění	700,00	700,00	
2143	5041	Odměny za užití duševního vlastnictví			9 000,00
2143	5139	Nákup materiálu j.n.	509 700,00	729 700,00	680 543,88
2143	5156	Pohonné hmoty a maziva	10 000,00	10 000,00	
2143	5163	Služby peněžních ústavů	1 000,00	1 000,00	2 066,00
2143	5169	Nákup ostatních služeb	293 200,00	195 200,00	141 710,66
2143	5173	Cestovné (tuzemské i zahraniční)	323 400,00	263 900,00	172 495,01
2143	5175	Pohoštění	90 500,00	90 500,00	86 953,00
2143	5194	Věcné dary	17 100,00	17 100,00	9 591,00
<b>Celkem za 2143</b>		<b>Cestovní ruch</b>	<b>1 258 100,00</b>	<b>1 320 600,00</b>	<b>1 102 359,55</b>
2212	5169	Nákup ostatních služeb	2 100 000,00	2 100 000,00	1 844 399,00
2212	5171	Opravy a udržování	3 950 000,00	4 067 300,00	3 911 923,81
2212	6121	Budovy, haly a stavby	9 886 900,00	17 045 200,00	15 113 384,26
<b>Celkem za 2212</b>		<b>Silnice</b>	<b>15 936 900,00</b>	<b>23 212 500,00</b>	<b>20 869 707,07</b>
2219	5139	Nákup materiálu j.n.	250 000,00	335 000,00	349 977,22
2219	5169	Nákup ostatních služeb	3 400 000,00	3 562 300,00	3 258 719,57
2219	5171	Opravy a udržování	2 000 000,00	3 339 700,00	3 312 410,17
2219	5221	Neinvestiční transfery obecně prospěšným společnostem	5 000,00	5 000,00	5 000,00
2219	5223	Neinvestiční transfery církvím a náboženským	18 000,00	18 000,00	16 500,00
2219	5429	Ostatní náhrady placené obyvatelstvu	10 000,00	10 000,00	



Paragraf	Položka	Název	Schválený rozpočet	Rozpočet po změnách	Výsledek od počátku roku
a	b	text	21	22	23
2219	5909	Ostatní neinvestiční výdaje jinde nezařazené			2 125,00
2219	6121	Budovy, haly a stavby	31 640 000,00	56 515 500,00	55 124 736,00
2219	6122	Stroje, přístroje a zařízení		385 000,00	
<b>Celkem za 2219</b>		<b>Ostatní záležitosti pozemních komunikací</b>	<b>37 323 000,00</b>	<b>64 170 500,00</b>	<b>62 069 467,96</b>
2221	5193	Výdaje na dopravní územní obslužnost	3 007 000,00	1 257 000,00	1 249 225,00
2221	5323	Neinvestiční transfery krajům	2 626 900,00	4 276 900,00	4 276 600,00
2221	6121	Budovy, haly a stavby		100 000,00	
<b>Celkem za 2221</b>		<b>Provoz veřejné silniční dopravy</b>	<b>5 633 900,00</b>	<b>5 633 900,00</b>	<b>5 525 825,00</b>
2229	5139	Nákup materiálu j.n.		125 000,00	86 152,00
2229	5154	Elektrická energie	247 000,00	22 000,00	2 418,00
2229	5169	Nákup ostatních služeb			63 962,00
2229	5171	Opravy a udržování	300 000,00	860 000,00	722 888,00
2229	6121	Budovy, haly a stavby		579 000,00	534 097,50
2229	6122	Stroje, přístroje a zařízení			28 762,00
<b>Celkem za 2229</b>		<b>Ostatní záležitosti v silniční dopravě</b>	<b>547 000,00</b>	<b>1 586 000,00</b>	<b>1 438 279,50</b>
2239	5169	Nákup ostatních služeb	30 000,00	30 000,00	
<b>Celkem za 2239</b>		<b>Ostatní záležitosti vnitrozemské plavby</b>	<b>30 000,00</b>	<b>30 000,00</b>	
2310	5139	Nákup materiálu j.n.		25 000,00	4 505,00
2310	5169	Nákup ostatních služeb	50 600,00	25 600,00	
2310	5171	Opravy a udržování	10 900,00	10 900,00	8 039,00
<b>Celkem za 2310</b>		<b>Pitná voda</b>	<b>61 500,00</b>	<b>61 500,00</b>	<b>12 544,00</b>
2321	5139	Nákup materiálu j.n.		25 000,00	7 147,00
2321	5151	Studená voda	80 000,00	80 000,00	42 457,00
2321	5154	Elektrická energie	98 500,00	23 500,00	2 218,00
2321	5166	Konzultační, poradenské a právní služby			78 650,00
2321	5169	Nákup ostatních služeb	385 900,00	560 900,00	449 433,00
2321	5171	Opravy a udržování	900 000,00	455 000,00	442 645,83
2321	6121	Budovy, haly a stavby	18 819 300,00	21 301 700,00	21 160 653,59
<b>Celkem za 2321</b>		<b>Odvádění a čištění odpadních vod, nakládání s kaly</b>	<b>20 283 700,00</b>	<b>22 446 100,00</b>	<b>22 183 204,42</b>
2333	5166	Konzultační, poradenské a právní služby	118 800,00	118 800,00	
2333	5169	Nákup ostatních služeb			15 209,00
2333	5171	Opravy a udržování			48 193,00
<b>Celkem za 2333</b>		<b>Úpravy drobných vodních toků</b>	<b>118 800,00</b>	<b>118 800,00</b>	<b>63 402,00</b>
2369	5169	Nákup ostatních služeb	31 200,00	31 200,00	16 940,00
<b>Celkem za 2369</b>		<b>Ostatní správa ve vodním hospodářství</b>	<b>31 200,00</b>	<b>31 200,00</b>	<b>16 940,00</b>
3111	5166	Konzultační, poradenské a právní služby	35 600,00	600,00	
3111	5169	Nákup ostatních služeb		12 500,00	12 500,00
3111	5171	Opravy a udržování	100 600,00	600,00	
3111	5331	Neinvestiční příspěvky zřízeným příspěvkovým	3 964 900,00	4 054 400,00	4 054 400,00
3111	6121	Budovy, haly a stavby	3 606 700,00	6 266 100,00	5 982 835,00
3111	6351	Investiční transfery zřízeným příspěvkovým organizacím		80 000,00	80 000,00
<b>Celkem za 3111</b>		<b>Mateřské školy</b>	<b>7 707 800,00</b>	<b>10 414 200,00</b>	<b>10 129 735,00</b>
3113	5136	Knihy, učební pomůcky a tisk	7 900,00	7 900,00	3 667,00
3113	5139	Nákup materiálu j.n.	2 000,00	2 000,00	2 020,00
3113	5166	Konzultační, poradenské a právní služby	50 900,00	2 900,00	2 420,00
3113	5169	Nákup ostatních služeb	209 200,00	494 200,00	465 580,00
3113	5171	Opravy a udržování	16 142 500,00	22 319 300,00	21 796 061,00
3113	5175	Pohoštění			2 500,00
3113	5194	Věcné dary	6 000,00	6 000,00	4 500,00



Paragraf	Položka	Název	Schválený rozpočet	Rozpočet po změnách	Výsledek od počátku roku
a	b	text	21	22	23
3113	5331	Neinvestiční příspěvky zřízeným příspěvkovým	16 202 500,00	17 015 500,00	17 026 390,00
3113	5336	Neinvestiční transfery zřízeným příspěvkovým		3 084 600,00	3 084 580,00
3113	5339	Neinvestiční transfery cizím příspěvkovým organizacím		13 500,00	13 454,00
3113	5361	Nákup kolků			100,00
3113	6121	Budovy, haly a stavby	300 000,00	582 300,00	582 252,00
3113	6351	Investiční transfery zřízeným příspěvkovým organizacím		605 000,00	605 000,00
<b>Celkem za 3113</b>	<b>Základní školy</b>		<b>32 921 000,00</b>	<b>44 133 200,00</b>	<b>43 588 524,00</b>
3117	5331	Neinvestiční příspěvky zřízeným příspěvkovým	3 297 400,00	3 377 400,00	3 377 400,00
3117	5336	Neinvestiční transfery zřízeným příspěvkovým		324 900,00	324 866,00
3117	6351	Investiční transfery zřízeným příspěvkovým organizacím		100 000,00	100 000,00
<b>Celkem za 3117</b>	<b>První stupeň základních škol</b>		<b>3 297 400,00</b>	<b>3 802 300,00</b>	<b>3 802 266,00</b>
3211	5332	Neinvestiční transfery vysokým školám	1 008 600,00	1 008 600,00	752 700,00
<b>Celkem za 3211</b>	<b>Vysoké školy</b>		<b>1 008 600,00</b>	<b>1 008 600,00</b>	<b>752 700,00</b>
3231	6121	Budovy, haly a stavby	1 634 300,00	1 058 300,00	784 988,00
<b>Celkem za 3231</b>	<b>Základní umělecké školy</b>		<b>1 634 300,00</b>	<b>1 058 300,00</b>	<b>784 988,00</b>
3299	5151	Studená voda	116 600,00	116 600,00	87 341,00
3299	5152	Teplo	456 900,00	456 900,00	369 622,80
3299	5154	Elektrická energie	454 000,00	454 000,00	214 024,00
3299	5169	Nákup ostatních služeb	3 280 500,00	3 280 500,00	3 243 989,29
3299	5171	Opravy a udržování	222 600,00	222 600,00	189 960,53
3299	5189	Ostatní poskytované zálohy a jistiny			-113 532,60
<b>Celkem za 3299</b>	<b>Ostatní záležitosti vzdělávání</b>		<b>4 530 600,00</b>	<b>4 530 600,00</b>	<b>3 991 405,02</b>
3311	5164	Nájemné	606 000,00	606 000,00	602 400,00
3311	5169	Nákup ostatních služeb		12 800,00	
3311	5171	Opravy a udržování	1 375 000,00	1 362 200,00	896 617,00
3311	5331	Neinvestiční příspěvky zřízeným příspěvkovým	22 170 900,00	17 820 900,00	17 820 900,00
3311	5336	Neinvestiční transfery zřízeným příspěvkovým		4 295 000,00	4 295 000,00
3311	6121	Budovy, haly a stavby		118 600,00	118 580,00
<b>Celkem za 3311</b>	<b>Divadelní činnost</b>		<b>24 151 900,00</b>	<b>24 215 500,00</b>	<b>23 733 497,00</b>
3313	5222	Neinvestiční transfery spolkům	1 750 000,00	1 750 000,00	1 750 000,00
3313	5331	Neinvestiční příspěvky zřízeným příspěvkovým	5 975 000,00	5 930 700,00	5 930 706,00
3313	5336	Neinvestiční transfery zřízeným příspěvkovým		180 300,00	180 300,00
3313	6121	Budovy, haly a stavby		212 800,00	194 483,80
3313	6351	Investiční transfery zřízeným příspěvkovým organizacím		90 000,00	90 000,00
<b>Celkem za 3313</b>	<b>Filmová tvorba, distribuce, kina a shromažďování</b>		<b>7 725 000,00</b>	<b>8 163 800,00</b>	<b>8 145 489,80</b>
3314	5331	Neinvestiční příspěvky zřízeným příspěvkovým	12 118 500,00	12 118 500,00	12 118 500,00
3314	5336	Neinvestiční transfery zřízeným příspěvkovým		2 343 600,00	2 343 600,00
<b>Celkem za 3314</b>	<b>Činnosti knihovnické</b>		<b>12 118 500,00</b>	<b>14 462 100,00</b>	<b>14 462 100,00</b>
3319	5041	Odměny za užití duševního vlastnictví	40 700,00	70 700,00	35 000,00
3319	5134	Prádlo, oděv a obuv		15 000,00	
3319	5139	Nákup materiálu j.n.	1 900,00	3 900,00	
3319	5169	Nákup ostatních služeb	576 600,00	812 500,00	723 080,36
3319	5171	Opravy a udržování	4 800,00	179 800,00	
3319	5172	Programové vybavení		25 000,00	21 500,00
3319	5194	Věcné dary	17 100,00	17 100,00	16 309,00
3319	5331	Neinvestiční příspěvky zřízeným příspěvkovým	14 508 000,00	15 513 900,00	15 513 900,00
3319	5336	Neinvestiční transfery zřízeným příspěvkovým		300 000,00	300 000,00
3319	6112	Ocenitelná práva		54 900,00	
3319	6121	Budovy, haly a stavby	579 900,00	400 000,00	341 294,77
3319	6122	Stroje, přístroje a zařízení	553 900,00		

Paragraf	Položka	Název	Schválený rozpočet	Rozpočet po změnách	Výsledek od počátku roku
a	b	text	21	22	23
3319	6351	Investiční transfery zřízeným příspěvkovým organizacím		119 200,00	119 200,00
<b>Celkem za 3319</b>	<b>Ostatní záležitosti kultury</b>		<b>16 282 900,00</b>	<b>17 512 000,00</b>	<b>17 070 284,13</b>
3322	5151	Studená voda	361 600,00	361 600,00	407 040,00
3322	5152	Teplo	375 600,00	375 600,00	283 627,15
3322	5153	Plyn	302 400,00	302 400,00	255 113,01
3322	5154	Elektrická energie	263 000,00	263 000,00	292 042,84
3322	5157	Teplá voda			1 588,07
3322	5166	Konzultační, poradenské a právní služby			10 464,00
3322	5169	Nákup ostatních služeb	851 700,00	1 143 400,00	1 125 621,87
3322	5171	Opravy a udržování	2 526 200,00	2 806 200,00	2 951 619,76
3322	5223	Neinvestiční transfery církvím a náboženským		390 000,00	388 000,00
3322	6121	Budovy, haly a stavby	7 561 000,00	3 331 400,00	2 352 232,98
<b>Celkem za 3322</b>	<b>Zachování a obnova kulturních památek</b>		<b>12 241 500,00</b>	<b>8 973 600,00</b>	<b>8 067 349,68</b>
3329	5139	Nákup materiálu j.n.			200,00
3329	5169	Nákup ostatních služeb		160 000,00	56 462,00
3329	6359	Investiční transfery ostatním příspěvkovým organizacím	10 000,00	10 000,00	10 000,00
<b>Celkem za 3329</b>	<b>Ostatní záležitosti ochrany památek a péče o kulturní</b>		<b>10 000,00</b>	<b>170 000,00</b>	<b>66 662,00</b>
3341	5041	Odměny za užití duševního vlastnictví	19 300,00	19 300,00	21 281,00
3341	5137	Drobný hmotný dlouhodobý majetek	47 500,00	47 500,00	
3341	5162	Služby telekomunikací a radiokomunikací	15 700,00	15 700,00	
3341	5169	Nákup ostatních služeb	2 493 600,00	2 493 600,00	2 216 949,00
3341	5171	Opravy a udržování	90 500,00	50 500,00	25 586,00
<b>Celkem za 3341</b>	<b>Rozhlas a televize</b>		<b>2 666 600,00</b>	<b>2 626 600,00</b>	<b>2 263 816,00</b>
3392	5171	Opravy a udržování	71 900,00	46 900,00	44 431,20
<b>Celkem za 3392</b>	<b>Zájmová činnost v kultuře</b>		<b>71 900,00</b>	<b>46 900,00</b>	<b>44 431,20</b>
3399	5139	Nákup materiálu j.n.	7 200,00	5 200,00	3 396,00
3399	5169	Nákup ostatních služeb	75 500,00	39 600,00	14 550,00
3399	5175	Pohoštění	29 000,00	29 000,00	25 369,00
3399	5192	Poskytnuté náhrady	100 600,00	100 600,00	50 000,00
3399	5194	Věcné dary	203 000,00	203 000,00	177 369,00
3399	5223	Neinvestiční transfery církvím a náboženským	500 000,00		
3399	5492	Dary obyvatelstvu	175 300,00	195 300,00	184 000,00
<b>Celkem za 3399</b>	<b>Ostatní záležitosti kultury, církví a sdělovacích</b>		<b>1 090 600,00</b>	<b>572 700,00</b>	<b>454 684,00</b>
3412	5139	Nákup materiálu j.n.	23 700,00	23 700,00	24 833,65
3412	5151	Studená voda	670 300,00	670 300,00	628 553,00
3412	5169	Nákup ostatních služeb	123 200,00	26 800,00	6 630,00
3412	5171	Opravy a udržování	155 300,00	155 300,00	
3412	5331	Neinvestiční příspěvky zřízeným příspěvkovým	10 400 700,00	9 738 700,00	9 738 700,00
3412	6121	Budovy, haly a stavby	738 300,00	2 280 500,00	2 157 561,47
3412	6351	Investiční transfery zřízeným příspěvkovým organizacím	1 530 000,00	1 468 000,00	1 468 000,00
<b>Celkem za 3412</b>	<b>Sportovní zařízení v majetku obce</b>		<b>13 641 500,00</b>	<b>14 363 300,00</b>	<b>14 024 278,12</b>
3419	5137	Drobný hmotný dlouhodobý majetek	30 100,00	30 100,00	
3419	5139	Nákup materiálu j.n.	11 300,00	11 300,00	12 522,00
3419	5169	Nákup ostatních služeb	3 253 500,00	2 253 500,00	1 315 413,70
3419	5175	Pohoštění	3 700,00	3 700,00	23 032,00
3419	5194	Věcné dary	16 000,00	16 000,00	7 145,00
3419	5222	Neinvestiční transfery spolkům	4 775 300,00	4 775 300,00	4 775 300,00
<b>Celkem za 3419</b>	<b>Ostatní tělovýchovná činnost</b>		<b>8 089 900,00</b>	<b>7 089 900,00</b>	<b>6 133 412,70</b>
3421	5331	Neinvestiční příspěvky zřízeným příspěvkovým	1 004 600,00	1 035 400,00	1 035 400,00
3421	5336	Neinvestiční transfery zřízeným příspěvkovým		71 000,00	71 000,00



Paragraf	Položka	Název	Schválený rozpočet	Rozpočet po změnách	Výsledek od počátku roku
a	b	text	21	22	23
3421	5361	Nákup kolků		2 000,00	2 000,00
<b>Celkem za 3421</b>		<b>Využití volného času dětí a mládeže</b>	<b>1 004 600,00</b>	<b>1 108 400,00</b>	<b>1 108 400,00</b>
3429	5137	Drobný hmotný dlouhodobý majetek	14 300,00	14 300,00	12 670,00
3429	5139	Nákup materiálu j.n.	26 800,00	26 800,00	311,00
3429	5154	Elektrická energie	101 000,00	101 000,00	17 186,00
3429	5169	Nákup ostatních služeb	5 600,00	5 600,00	9 396,00
3429	5171	Opravy a udržování	5 800,00	5 800,00	
3429	5362	Platby daní a poplatků státnímu rozpočtu	5 400,00	5 400,00	2 340,00
<b>Celkem za 3429</b>		<b>Ostatní zájmová činnost a rekreace</b>	<b>158 900,00</b>	<b>158 900,00</b>	<b>41 903,00</b>
3541	5139	Nákup materiálu j.n.	28 000,00	28 000,00	22 352,00
<b>Celkem za 3541</b>		<b>Prevence před drogami, alkoholem, nikotinem a jinými</b>	<b>28 000,00</b>	<b>28 000,00</b>	<b>22 352,00</b>
3612	5151	Studená voda	3 621 100,00	3 621 100,00	3 514 031,10
3612	5152	Teplo	4 794 500,00	4 794 500,00	3 640 638,20
3612	5153	Plyn	175 500,00	175 500,00	153 832,69
3612	5154	Elektrická energie	304 000,00	304 000,00	314 752,34
3612	5157	Teplá voda	1 414 800,00	1 414 800,00	1 590 487,35
3612	5161	Poštovní služby	75 500,00	75 500,00	42 853,00
3612	5163	Služby peněžních ústavů	58 500,00	58 500,00	
3612	5164	Nájemné			8,70
3612	5166	Konzultační, poradenské a právní služby	335 800,00	335 800,00	310 016,00
3612	5169	Nákup ostatních služeb	2 850 200,00	2 862 400,00	2 530 313,20
3612	5171	Opravy a udržování	14 880 300,00	13 420 100,00	8 715 029,85
3612	5192	Poskytnuté náhrady	580 000,00	580 000,00	590 423,00
3612	5361	Nákup kolků	24 800,00	24 800,00	9 000,00
3612	5362	Platby daní a poplatků státnímu rozpočtu			44 448,00
<b>Celkem za 3612</b>		<b>Bytové hospodářství</b>	<b>29 115 000,00</b>	<b>27 667 000,00</b>	<b>21 455 833,43</b>
3613	5151	Studená voda	606 600,00	606 600,00	568 172,90
3613	5152	Teplo	1 834 500,00	1 834 500,00	1 282 025,28
3613	5153	Plyn	217 400,00	217 400,00	91 512,65
3613	5154	Elektrická energie	676 000,00	676 000,00	118 046,00
3613	5157	Teplá voda	94 400,00	94 400,00	220 954,29
3613	5169	Nákup ostatních služeb	3 942 100,00	3 942 100,00	3 880 005,59
3613	5171	Opravy a udržování	3 773 600,00	2 319 900,00	2 440 366,64
<b>Celkem za 3613</b>		<b>Nebytové hospodářství</b>	<b>11 144 600,00</b>	<b>9 690 900,00</b>	<b>8 601 083,35</b>
3631	5139	Nákup materiálu j.n.	50 000,00	50 000,00	3 993,00
3631	5154	Elektrická energie	3 252 000,00	3 252 000,00	3 004 985,00
3631	5162	Služby telekomunikací a radiokomunikací	30 000,00		
3631	5169	Nákup ostatních služeb	294 000,00	402 900,00	347 186,20
3631	5171	Opravy a udržování	1 860 000,00	1 332 300,00	1 274 181,40
3631	6121	Budovy, haly a stavby		1 783 200,00	
3631	6122	Stroje, přístroje a zařízení			1 473 681,00
<b>Celkem za 3631</b>		<b>Veřejné osvětlení</b>	<b>5 486 000,00</b>	<b>6 820 400,00</b>	<b>6 104 026,60</b>
3632	5041	Odměny za užití duševního vlastnictví	4 000,00	22 000,00	13 348,00
3632	5137	Drobný hmotný dlouhodobý majetek	20 100,00	20 100,00	
3632	5139	Nákup materiálu j.n.	20 100,00	20 100,00	33 141,00
3632	5151	Studená voda	44 400,00	44 400,00	45 659,00
3632	5154	Elektrická energie	241 000,00	241 000,00	212 646,00
3632	5162	Služby telekomunikací a radiokomunikací	7 000,00	7 000,00	3 848,00
3632	5168	Zpracování dat a služby související s informačními a			12 291,00
3632	5169	Nákup ostatních služeb	1 640 600,00	1 820 600,00	1 782 805,75
3632	5171	Opravy a udržování	128 000,00	128 000,00	148 022,00

Paragraf	Položka	Název	Schválený rozpočet	Rozpočet po změnách	Výsledek od počátku roku
a	b	text	21	22	23
<b>Celkem za 3632</b>		<b>Pohřebnictví</b>	<b>2 105 200,00</b>	<b>2 303 200,00</b>	<b>2 251 760,75</b>
3635	5169	Nákup ostatních služeb	206 200,00	46 200,00	
<b>Celkem za 3635</b>		<b>Územní plánování</b>	<b>206 200,00</b>	<b>46 200,00</b>	
3636	5169	Nákup ostatních služeb	230 500,00	290 500,00	179 559,00
<b>Celkem za 3636</b>		<b>Územní rozvoj</b>	<b>230 500,00</b>	<b>290 500,00</b>	<b>179 559,00</b>
3639	5137	Drobný hmotný dlouhodobý majetek	37 600,00	37 600,00	400,00
3639	5139	Nákup materiálu j.n.	72 500,00	72 500,00	32 846,00
3639	5151	Studená voda	462 200,00	462 200,00	17 113,00
3639	5154	Elektrická energie	62 000,00	62 000,00	12 778,00
3639	5164	Nájemné	12 100,00	12 100,00	27 982,08
3639	5165	Nájemné za půdu	28 600,00	28 600,00	25 210,00
3639	5166	Konzultační, poradenské a právní služby	1 174 300,00	924 300,00	466 514,18
3639	5167	Služby školení a vzdělávání	5 700,00	5 700,00	
3639	5169	Nákup ostatních služeb	1 373 700,00	1 718 200,00	1 111 467,88
3639	5171	Opravy a udržování	2 709 000,00	2 709 000,00	2 081 469,14
3639	5361	Nákup kolků	19 000,00	19 000,00	6 400,00
3639	5362	Platby daní a poplatků státnímu rozpočtu	910 300,00	910 300,00	409 038,00
3639	5363	Úhrady sankcí jiným rozpočtům		180 100,00	180 033,00
3639	5429	Ostatní náhrady placené obyvatelstvu	52 900,00	52 900,00	
3639	6121	Budovy, haly a stavby	300 000,00	44 600,00	84 809,95
3639	6130	Pozemky		2 050 000,00	808 760,00
<b>Celkem za 3639</b>		<b>Komunální služby a územní rozvoj jinde nezařazené</b>	<b>7 219 900,00</b>	<b>9 289 100,00</b>	<b>5 264 821,23</b>
3716	5169	Nákup ostatních služeb	5 000,00	5 000,00	4 800,00
<b>Celkem za 3716</b>		<b>Monitoring ochrany ovzduší</b>	<b>5 000,00</b>	<b>5 000,00</b>	<b>4 800,00</b>
3721	5169	Nákup ostatních služeb	248 800,00	248 800,00	114 493,00
<b>Celkem za 3721</b>		<b>Sběr a svoz nebezpečných odpadů</b>	<b>248 800,00</b>	<b>248 800,00</b>	<b>114 493,00</b>
3722	5164	Nájemné	786 600,00	786 600,00	671 485,48
3722	5169	Nákup ostatních služeb	14 813 400,00	14 813 400,00	13 391 625,85
<b>Celkem za 3722</b>		<b>Sběr a svoz komunálních odpadů</b>	<b>15 600 000,00</b>	<b>15 600 000,00</b>	<b>14 063 111,33</b>
3726	5164	Nájemné	686 600,00	686 600,00	855 277,00
3726	5169	Nákup ostatních služeb	5 407 900,00	5 407 900,00	5 206 499,00
3726	5171	Opravy a udržování	50 300,00	50 300,00	17 444,00
3726	6121	Budovy, haly a stavby		100 000,00	78 711,00
<b>Celkem za 3726</b>		<b>Využívání a zneškodňování ostatních odpadů</b>	<b>6 144 800,00</b>	<b>6 244 800,00</b>	<b>6 157 931,00</b>
3729	5169	Nákup ostatních služeb	204 900,00	204 900,00	179 200,00
3729	5171	Opravy a udržování	20 000,00	20 000,00	7 340,00
<b>Celkem za 3729</b>		<b>Ostatní nakládání s odpady</b>	<b>224 900,00</b>	<b>224 900,00</b>	<b>186 540,00</b>
3732	5169	Nákup ostatních služeb	98 200,00	98 200,00	
<b>Celkem za 3732</b>		<b>Dekontaminace půd a čištění spodní vody</b>	<b>98 200,00</b>	<b>98 200,00</b>	
3741	5139	Nákup materiálu j.n.	5 100,00	5 100,00	
3741	5169	Nákup ostatních služeb	74 800,00	74 800,00	60 273,00
3741	5192	Poskytnuté náhrady	28 600,00	28 600,00	
<b>Celkem za 3741</b>		<b>Ochrana druhů a stanovišť</b>	<b>108 500,00</b>	<b>108 500,00</b>	<b>60 273,00</b>
3745	5137	Drobný hmotný dlouhodobý majetek	8 500,00	208 500,00	310 896,60
3745	5139	Nákup materiálu j.n.	460 100,00	560 100,00	537 375,89
3745	5163	Služby peněžních ústavů	2 000,00	1 000,00	
3745	5169	Nákup ostatních služeb	18 273 200,00	19 301 900,00	19 032 975,14



Paragraf	Položka	Název	Schválený rozpočet	Rozpočet po změnách	Výsledek od počátku roku
a	b	text	21	22	23
3745	5171	Opravy a udržování	430 100,00	2 430 100,00	2 761 073,00
3745	5172	Programové vybavení	242 000,00	254 100,00	
3745	5175	Pohoštění	4 700,00	2 700,00	
3745	5221	Neinvestiční transfery obecně prospěšným společnostem	1 896 500,00	1 245 600,00	1 245 602,00
3745	5429	Ostatní náhrady placené obyvatelstvu			1 000,00
3745	6121	Budovy, haly a stavby	42 691 800,00	39 060 600,00	38 196 572,70
3745	6122	Stroje, přístroje a zařízení		415 000,00	403 352,70
<b>Celkem za 3745</b>		<b>Péče o vzhled obcí a veřejnou zeleň</b>	<b>64 008 900,00</b>	<b>63 479 600,00</b>	<b>62 488 848,03</b>
3792	5169	Nákup ostatních služeb	70 800,00	110 800,00	84 869,00
<b>Celkem za 3792</b>		<b>Ekologická výchova a osvěta</b>	<b>70 800,00</b>	<b>110 800,00</b>	<b>84 869,00</b>
3900	5169	Nákup ostatních služeb	5 000,00	17 000,00	19 070,00
3900	5173	Cestovné (tuzemské i zahraniční)	20 000,00	2 000,00	
3900	5175	Pohoštění		6 000,00	2 027,00
<b>Celkem za 3900</b>		<b>Ostatní činnosti související se službami pro</b>	<b>25 000,00</b>	<b>25 000,00</b>	<b>21 097,00</b>
4136	5136	Knihy, učební pomůcky a tisk		5 000,00	3 321,00
4136	5137	Drobný hmotný dlouhodobý majetek		30 000,00	
4136	5139	Nákup materiálu j.n.		1 000,00	
4136	5167	Služby školení a vzdělávání		20 000,00	2 940,00
4136	5169	Nákup ostatních služeb	201 300,00	1 099 100,00	89 013,00
4136	5175	Pohoštění		5 000,00	2 183,00
<b>Celkem za 4136</b>		<b>Dávky péstounské péče</b>	<b>201 300,00</b>	<b>1 160 100,00</b>	<b>97 457,00</b>
4319	5169	Nákup ostatních služeb	30 200,00	30 200,00	14 614,00
4319	5175	Pohoštění	14 300,00	14 300,00	14 312,00
4319	5222	Neinvestiční transfery spolkům	549 800,00	549 800,00	549 800,00
<b>Celkem za 4319</b>		<b>Ostatní výdaje související se sociálním poradenstvím</b>	<b>594 300,00</b>	<b>594 300,00</b>	<b>578 726,00</b>
4333	5221	Neinvestiční transfery obecně prospěšným společnostem	903 300,00	803 400,00	640 402,00
4333	6321	Investiční transfery obecně prospěšným společnostem		99 900,00	99 898,00
<b>Celkem za 4333</b>		<b>Domovy - penziony pro matky s dětmi</b>	<b>903 300,00</b>	<b>903 300,00</b>	<b>740 300,00</b>
4339	5221	Neinvestiční transfery obecně prospěšným společnostem			17 005,00
<b>Celkem za 4339</b>		<b>Ostatní sociální péče a pomoc rodině a manželství</b>			<b>17 005,00</b>
4349	5136	Knihy, učební pomůcky a tisk		15 100,00	15 104,85
4349	5137	Drobný hmotný dlouhodobý majetek	100 000,00	155 300,00	20 172,00
4349	5139	Nákup materiálu j.n.	70 000,00	58 500,00	47 130,00
4349	5162	Služby telekomunikací a radiokomunikací	11 200,00	15 400,00	8 741,00
4349	5163	Služby peněžních ústavů	600,00	2 300,00	
4349	5167	Služby školení a vzdělávání	156 000,00	63 300,00	112 046,00
4349	5169	Nákup ostatních služeb	185 200,00	155 900,00	140 999,00
4349	5173	Cestovné (tuzemské i zahraniční)			4 000,00
4349	5175	Pohoštění	30 000,00	31 000,00	6 118,00
4349	5178	Nájemné za nájem s právem koupě		103 100,00	51 304,26
4349	5222	Neinvestiční transfery spolkům	225 600,00	555 100,00	433 861,12
<b>Celkem za 4349</b>		<b>Ostatní sociální péče a pomoc ostatním skupinám</b>	<b>778 600,00</b>	<b>1 155 000,00</b>	<b>839 476,23</b>
4357	5331	Neinvestiční příspěvky zřízeným příspěvkovým	1 607 600,00	1 698 800,00	1 698 800,00
4357	5336	Neinvestiční transfery zřízeným příspěvkovým		870 600,00	870 640,00
<b>Celkem za 4357</b>		<b>Domovy pro osoby se zdravotním postižením a se</b>	<b>1 607 600,00</b>	<b>2 569 400,00</b>	<b>2 569 440,00</b>
4359	5169	Nákup ostatních služeb	50 300,00	10 300,00	
<b>Celkem za 4359</b>		<b>Ostatní služby a činnosti v oblasti sociální péče</b>	<b>50 300,00</b>	<b>10 300,00</b>	
4379	5162	Služby telekomunikací a radiokomunikací	10 100,00	10 100,00	

Paragraf	Položka	Název	Schválený rozpočet	Rozpočet po změnách	Výsledek od počátku roku
a	b	text	21	22	23
<b>Celkem za 4379</b>		<b>Ostatní služby a činnosti v oblasti sociální prevence</b>	<b>10 100,00</b>	<b>10 100,00</b>	
5212	5171	Opravy a udržování		40 000,00	37 270,00
<b>Celkem za 5212</b>		<b>Ochrana obyvatelstva</b>		<b>40 000,00</b>	<b>37 270,00</b>
<b>Celkem za 5299</b>		<b>Ostatní záležitosti civilní připravenosti na krizové</b>	<b>161 500,00</b>	<b>161 500,00</b>	<b>62 120,50</b>
5311	5011	Platy zaměstnanců v pracovním poměru	9 279 000,00	9 279 000,00	8 480 217,00
5311	5021	Ostatní osobní výdaje	18 600,00	18 600,00	
5311	5031	Povinné pojistné na sociální zabezpečení a příspěvek na	2 324 400,00	2 324 400,00	2 128 928,00
5311	5032	Povinné pojištění na veřejné zdravotní pojištění	650 800,00	834 800,00	766 414,00
5311	5038	Povinné pojistné na úrazové pojištění	37 200,00	37 200,00	
5311	5132	Ochranné pomůcky	15 700,00	15 700,00	13 533,00
5311	5134	Prádlo, oděv a obuv	208 800,00	208 800,00	204 466,00
5311	5136	Knihy, učební pomůcky a tisk	1 000,00	1 000,00	776,00
5311	5137	Drobný hmotný dlouhodobý majetek	105 100,00	99 100,00	15 254,00
5311	5139	Nákup materiálu j.n.	116 800,00	115 800,00	75 440,07
5311	5154	Elektrická energie	9 800,00	9 800,00	1 542,00
5311	5156	Pohonné hmoty a maziva	194 400,00	194 400,00	177 596,10
5311	5161	Poštovní služby	1 200,00	1 200,00	
5311	5162	Služby telekomunikací a radiokomunikací	60 300,00	60 300,00	25 597,65
5311	5163	Služby peněžních ústavů	57 500,00	57 500,00	32 963,00
5311	5164	Nájemné	204 000,00	204 000,00	150 784,00
5311	5166	Konzultační, poradenské a právní služby	2 800,00	2 800,00	
5311	5167	Služby školení a vzdělávání	35 500,00	35 500,00	18 760,00
5311	5169	Nákup ostatních služeb	87 700,00	87 700,00	48 371,77
5311	5171	Opravy a udržování	177 800,00	177 800,00	128 832,00
5311	5173	Cestovné (tuzemské i zahraniční)	6 400,00	6 400,00	874,00
5311	5179	Ostatní nákupy jinde nezařazené	6 800,00	6 800,00	
5311	5192	Poskytnuté náhrady		1 000,00	1 000,00
5311	5361	Nákup kolků	8 000,00	14 000,00	13 800,00
5311	5362	Platby daní a poplatků státnímu rozpočtu	2 200,00	2 200,00	
5311	5424	Náhrady mezd v době nemoci	139 500,00	139 500,00	
5311	6122	Stroje, přístroje a zařízení	6 000 000,00	71 400,00	71 371,00
<b>Celkem za 5311</b>		<b>Bezpečnost a veřejný pořádek</b>	<b>19 751 300,00</b>	<b>14 006 700,00</b>	<b>12 356 519,59</b>
5512	5021	Ostatní osobní výdaje	165 400,00	165 400,00	
5512	5029	Ostatní platby za provedenou práci jinde nezařazené	26 400,00	26 400,00	
5512	5031	Povinné pojistné na sociální zabezpečení a příspěvek na	41 400,00	41 400,00	
5512	5032	Povinné pojištění na veřejné zdravotní pojištění	11 600,00	11 600,00	
5512	5132	Ochranné pomůcky	43 400,00	43 400,00	57 418,00
5512	5134	Prádlo, oděv a obuv	23 700,00	23 700,00	21 395,00
5512	5137	Drobný hmotný dlouhodobý majetek	32 600,00	71 600,00	56 145,00
5512	5139	Nákup materiálu j.n.	53 300,00	53 300,00	48 162,00
5512	5151	Studená voda	7 600,00	7 600,00	13 989,90
5512	5153	Plyn	74 900,00	74 900,00	58 864,49
5512	5154	Elektrická energie	87 400,00	87 400,00	61 176,26
5512	5156	Pohonné hmoty a maziva	35 900,00	35 900,00	33 262,00
5512	5164	Nájemné	900,00	900,00	437,98
5512	5169	Nákup ostatních služeb	44 900,00	44 900,00	30 143,72



Paragraf	Položka	Název	Schválený rozpočet	Rozpočet po změnách	Výsledek od počátku roku
a	b	text	21	22	23
5512	5171	Opravy a udržování	100 600,00	100 600,00	45 846,00
5512	5175	Pohoštění	10 300,00	10 300,00	
5512	5222	Neinvestiční transfery spolkům	25 400,00	25 400,00	21 000,00
5512	6121	Budovy, haly a stavby	773 000,00	2 193 000,00	1 923 554,00
5512	6123	Dopravní prostředky	301 700,00	712 700,00	712 700,00
<b>Celkem za 5512</b>		<b>Požární ochrana-dobrovolná část</b>	<b>1 860 400,00</b>	<b>3 730 400,00</b>	<b>3 084 094,35</b>
5599	5169	Nákup ostatních služeb	154 200,00	154 200,00	
<b>Celkem za 5599</b>		<b>Ostatní záležitosti požární ochrany a integrovaného</b>	<b>154 200,00</b>	<b>154 200,00</b>	
6112	5019	Ostatní platy	63 000,00	63 000,00	28 168,00
6112	5021	Ostatní osobní výdaje	1 469 400,00	1 500 400,00	786 259,00
6112	5023	Odměny členů zastupitelstev obcí a krajů	3 319 000,00	3 396 500,00	3 055 211,00
6112	5029	Ostatní platby za provedenou práci jinde nezařazené	142 400,00	142 400,00	
6112	5031	Povinné pojistné na sociální zabezpečení a příspěvek na	1 242 000,00	1 271 000,00	590 109,00
6112	5032	Povinné pojištění na veřejné zdravotní pojištění	347 700,00	355 700,00	351 030,00
6112	5039	Ostatní povinné pojistné placené zaměstnavatelem	49 800,00	50 900,00	
6112	5041	Odměny za užití duševního vlastnictví	100 600,00	130 600,00	119 060,00
6112	5162	Služby telekomunikací a radiokomunikací	148 400,00	103 800,00	22 911,33
6112	5163	Služby peněžních ústavů	14 500,00	14 500,00	11 478,13
6112	5167	Služby školení a vzdělávání	57 600,00	57 600,00	1 700,00
6112	5169	Nákup ostatních služeb	182 900,00	167 900,00	149 672,00
6112	5173	Cestovné (tuzemské i zahraniční)	223 800,00	163 800,00	53 842,64
6112	5175	Pohoštění	550 900,00	695 500,00	639 738,26
6112	5176	Účastnické poplatky na konference	37 700,00	37 700,00	9 937,00
6112	5179	Ostatní nákupy jinde nezařazené	107 000,00	107 000,00	81 601,00
6112	5194	Věcné dary	276 600,00	284 900,00	277 447,54
6112	5212	Neinvestiční transfery nefinančním podnikatel.			20 000,00
6112	5213	Neinvestiční transfery nefinančním podnikatel.			46 000,00
6112	5221	Neinvestiční transfery obecně prospěšným společnostem			525 000,00
6112	5222	Neinvestiční transfery spolkům	5 836 500,00	6 211 700,00	5 184 703,00
6112	5223	Neinvestiční transfery církvím a náboženským			205 000,00
6112	5229	Ostatní neinvestiční transfery neziskovým a podobným	334 900,00	334 900,00	388 018,80
6112	5311	Neinvestiční transfery státnímu rozpočtu			10 000,00
6112	5329	Ostatní neinvestiční transfery veřejným rozpočtům	181 700,00	181 700,00	206 775,00
6112	5332	Neinvestiční transfery vysokým školám			5 000,00
6112	5333	Neinvestiční transfery školám zřízených státem, kraji a			5 000,00
6112	5339	Neinvestiční transfery cizím příspěvkovým organizacím			53 926,00
6112	5424	Náhrady mezd v době nemoci	74 500,00	74 500,00	
6112	5492	Dary obyvatelstvu	20 100,00	20 100,00	40 000,00
6112	5493	Účelové neinvestiční transfery fyzickým osobám			10 000,00
6112	5624	Neinvestiční půjčené prostředky společenstvím vlastníků		350 000,00	350 000,00
6112	5660	Neinvestiční půjčené prostředky obyvatelstvu	7 931 400,00	7 081 400,00	4 952 634,70
6112	6329	Ostatní investiční transfery neziskovým a podobným		20 000,00	
6112	6359	Investiční transfery ostatním příspěvkovým organizacím			3 000,00
6112	6379	Ostatní investiční transfery obyvatelstvu	1 131 700,00	1 131 700,00	
<b>Celkem za 6112</b>		<b>Zastupitelstva obcí</b>	<b>23 844 100,00</b>	<b>23 949 200,00</b>	<b>18 183 222,40</b>
6171	5011	Platy zaměstnanců v pracovním poměru	72 745 100,00	73 921 700,00	69 247 689,00
6171	5021	Ostatní osobní výdaje	1 883 800,00	2 078 300,00	910 974,00
6171	5024	Odstupné	136 800,00	136 800,00	
6171	5029	Ostatní platby za provedenou práci jinde nezařazené	20 600,00	20 600,00	
6171	5031	Povinné pojistné na sociální zabezpečení a příspěvek na	18 229 000,00	18 476 100,00	17 531 473,00
6171	5032	Povinné pojištění na veřejné zdravotní pojištění	5 188 800,00	6 615 400,00	6 311 956,00
6171	5038	Povinné pojistné na úrazové pojištění	294 800,00	297 000,00	330 949,00
6171	5041	Odměny za užití duševního vlastnictví			48 400,00
6171	5131	Potraviny	4 800,00	4 800,00	
6171	5132	Ochranné pomůcky	29 000,00	36 000,00	31 548,10

Paragraf	Položka	Název	Schválený rozpočet	Rozpočet po změnách	Výsledek od počátku roku
a	b	text	21	22	23
6171	5134	Prádlo, oděv a obuv	55 500,00	55 500,00	31 499,60
6171	5136	Knihy, učební pomůcky a tisk	260 700,00	240 700,00	157 405,95
6171	5137	Drobný hmotný dlouhodobý majetek	2 692 800,00	2 818 400,00	2 004 165,04
6171	5139	Nákup materiálu j.n.	1 898 600,00	1 918 600,00	1 521 183,26
6171	5151	Studená voda	298 100,00	347 200,00	287 844,00
6171	5152	Teplo	345 200,00		
6171	5153	Plyn	1 329 600,00	1 354 600,00	768 229,89
6171	5154	Elektrická energie	1 573 400,00	1 598 400,00	1 578 609,00
6171	5156	Pohonné hmoty a maziva	528 900,00	528 900,00	263 676,69
6171	5161	Poštovní služby	1 308 600,00	1 358 600,00	1 252 783,10
6171	5162	Služby telekomunikací a radiokomunikací	932 200,00	882 200,00	567 305,79
6171	5163	Služby peněžních ústavů	10 300,00	10 300,00	274,00
6171	5164	Nájemné	161 200,00	161 200,00	73 629,42
6171	5166	Konzultační, poradenské a právní služby	295 100,00	295 100,00	201 819,80
6171	5167	Služby školení a vzdělávání	1 141 100,00	1 217 100,00	905 804,84
6171	5168	Zpracování dat a služby související s informačními a	1 959 200,00	3 359 200,00	2 254 577,13
6171	5169	Nákup ostatních služeb	7 398 500,00	8 334 500,00	6 050 640,53
6171	5171	Opravy a udržování	4 351 900,00	1 322 200,00	1 323 744,73
6171	5172	Programové vybavení	707 300,00	707 300,00	285 563,84
6171	5173	Cestovné (tuzemské i zahraniční)	489 600,00	510 600,00	291 622,61
6171	5175	Pohoštění	151 100,00	151 100,00	122 622,00
6171	5176	Účastnické poplatky na konference	75 800,00	75 800,00	31 048,30
6171	5179	Ostatní nákupy jinde nezařazené	111 800,00	111 800,00	87 849,00
6171	5192	Poskytnuté náhrady	32 200,00	60 200,00	-9 747,00
6171	5194	Věcné dary	3 300,00	3 300,00	
6171	5361	Nákup kolků	19 200,00	19 200,00	-1 300,00
6171	5362	Platby daní a poplatků státnímu rozpočtu	61 500,00	61 500,00	2 000,00
6171	5363	Úhrady sankcí jiným rozpočtům		22 800,00	18 628,00
6171	5424	Náhrady mezd v době nemoci	882 800,00	888 700,00	684 774,00
6171	5499	Ostatní neinvestiční transfery obyvatelstvu	1 398 600,00	1 398 600,00	1 313 513,00
6171	6111	Programové vybavení		1 900 000,00	2 353 827,38
6171	6121	Budovy, haly a stavby			67 155,00
6171	6122	Stroje, přístroje a zařízení	1 900 000,00	145 000,00	144 462,00
6171	6123	Dopravní prostředky	409 200,00	424 200,00	414 900,00
6171	6125	Výpočetní technika	1 360 000,00	2 185 400,00	4 058 624,20
6171	6127	Umělecká díla a předměty	114 800,00	114 800,00	
<b>Celkem za 6171</b>	<b>Činnost místní správy</b>		<b>132 790 800,00</b>	<b>136 169 700,00</b>	<b>123 521 724,20</b>
6310	5141	Úroky vlastní	4 555 900,00	4 555 900,00	4 344 580,62
6310	5142	Kursově rozdíly ve výdajích			2 127,53
6310	5163	Služby peněžních ústavů	7 855 000,00	7 855 000,00	7 902 776,87
6310	5179	Ostatní nákupy jinde nezařazené	151 800,00	151 800,00	3 597,40
<b>Celkem za 6310</b>	<b>Obecné příjmy a výdaje z finančních operací</b>		<b>12 562 700,00</b>	<b>12 562 700,00</b>	<b>12 253 082,42</b>
6320	5163	Služby peněžních ústavů	1 408 100,00	1 586 600,00	1 581 546,11
6320	5169	Nákup ostatních služeb	123 700,00	123 700,00	36 000,00
<b>Celkem za 6320</b>	<b>Pojištění funkčně nespecifikované</b>		<b>1 531 800,00</b>	<b>1 710 300,00</b>	<b>1 617 546,11</b>
6330	5342	Převody FKSP a sociálního fondu obcí a krajů			2 417 101,00
6330	5343	Převody jiným vlastním fondům nemajícím charakter			6 000,00
6330	5345	Převody vlastním rozpočtovým účtům			1 370 141 305,57
6330	5349	Ostatní převody vlastním fondům			20 079 320,50
<b>Celkem za 6330</b>	<b>Převody vlastním fondům v rozpočtech územní úrovně</b>				<b>1 392 643 727,07</b>
6399	5362	Platby daní a poplatků státnímu rozpočtu	32 278 400,00	31 896 900,00	30 442 014,00
<b>Celkem za 6399</b>	<b>Ostatní finanční operace</b>		<b>32 278 400,00</b>	<b>31 896 900,00</b>	<b>30 442 014,00</b>
6402	5364	Vratky rozpočtům ústřední úrovně transferů poskyt.v		32 800,00	1 412 104,40



Paragraf	Položka	Název	Schválený rozpočet	Rozpočet po změnách	Výsledek od počátku roku
a	b	text	21	22	23
6402	5366	Výdaje z finančního vypořádání z minulých let mezi		49 100,00	49 068,89
<b>Celkem za 6402</b>				<b>81 900,00</b>	<b>1 461 173,29</b>
6409	5192	Poskytnuté náhrady	9 800,00	9 800,00	
6409	5901	Nespecifikované rezervy	12 827 100,00	1 000 000,00	
6409	5909	Ostatní neinvestiční výdaje jinde nezařazené			3 084,11
6409	6901	Rezervy kapitálových výdajů	16 814 800,00	3 013 100,00	
<b>Celkem za 6409</b>			<b>29 651 700,00</b>	<b>4 022 900,00</b>	<b>3 084,11</b>
<b>CELKEM</b>			<b>643 343 600,00</b>	<b>671 377 700,00</b>	<b>2 010 901 095,51</b>

### III. FINANCOVÁNÍ - třída 8

Název	Číslo řádku	Schválený rozpočet	Rozpočet po změnách	Výsledek od počátku roku
text	r	31	32	33
<b>Krátkodobé financování z tuzemska</b>				
Krátkodobé vydané dluhopisy (+)	8111			
Uhrazené splátky krátkodobých vydaných dluhopisů (-)	8112			
Krátkodobé přijaté půjčené prostředky (+)	8113			
Uhrazené splátky krátkodobých přijatých půjčených prostředků (-)	8114			
Změna stavu krátkod.prostředků na bank. účt.(+/-)	8115	37 392 600,00	89 157 600,00	21 468 495,78
Aktivní krátkodobé operace řízení likvidity - příjmy (+)	8117	45 000 000,00	26 111 900,00	26 111 875,00
Aktivní krátkodobé operace řízení likvidity - výdaje (-)	8118		-26 111 900,00	-26 111 875,00
<b>Dlouhodobé financování z tuzemska</b>				
Dlouhodobé vydané dluhopisy (+)	8121			
Uhrazené splátky dlouhodobých vydaných dluhopisů (-)	8122			
Dlouhodobé přijaté půjčené prostředky (+)	8123			
Uhrazené splátky dlouhod.přijatých půjč.prostř (-)	8124	-39 492 600,00	-39 492 600,00	-39 492 588,00
Změna stavu dlouhodobých prostředků na bankovních účtech (+/-)	8125			
Aktivní dlouhodobé operace řízení likvidity - příjmy	8127			
Aktivní dlouhodobé operace řízení likvidity - výdaje	8128			
<b>Krátkodobé financování ze zahraničí</b>				
Krátkodobé vydané dluhopisy (+)	8211			
Uhrazené splátky krátkodob. vydaných dluhopisů (-)	8212			
Krátkodobé přijaté půjčené prostředky (+)	8213			
Uhrazené splátky krátkod.přijatých půjč.prostř (-)	8214			
Změna stavu krátkodobých .prostředků na bankovních účtech (+/-)	8215			
Aktivní krátkodobé operace řízení likvidity - příjmy	8217			
Aktivní krátkodobé operace řízení likvidity - výdaje	8218			
<b>Dlouhodobé financování ze zahraničí</b>				
Dlouhodobé vydané dluhopisy (+)	8221			
Uhrazené splátky dlouhodobých vydaných dluhopisů (-)	8222			
Dlouhodobé přijaté půjčené prostředky (+)	8223			
Uhrazené splátky dlouhod.přijatých půjč.prostř (-)	8224			
Změna stavu dlouhodobých prostředků na bankovních účtech (+/-)	8225			
Aktivní dlouhodobé operace řízení likvidity - příjmy	8227			
Aktivní dlouhodobé operace řízení likvidity - výdaje	8228			
<b>Opravné položky k nepeněžním operacím</b>				
Oper.z pen.úč.org.nemaj.char.př.a výd.vl.se (+/-)	8901	100 000,00	-500 000,00	-438 240,27
Nerealizované kurzové rozdíly (+/-)	8902			
Nepřevedené částky vyrovnávající schodek (+,-)	8905			
<b>FINANCOVÁNÍ (součet za třídu 8)</b>	<b>8000</b>	<b>43 000 000,00</b>	<b>49 165 000,00</b>	<b>-18 462 332,49</b>

#### IV. REKAPITULACE PŘÍJMŮ, VÝDAJŮ, FINANCOVÁNÍ A JEJICH KONSOLIDACE

Název	Číslo řádku	Schválený rozpočet	Rozpočet po změnách	Výsledek od počátku roku
text	r	41	42	43
Třída 1 - Daňové příjmy	4010	336 837 400,00	338 353 000,00	354 363 623,12
Třída 2 - Nedaňové příjmy	4020	111 941 400,00	123 770 400,00	124 539 620,64
Třída 3 - Kapitálové příjmy	4030	6 754 400,00	7 865 400,00	5 594 693,10
Třída 4 - Přijaté transfery	4040	144 810 400,00	152 223 900,00	1 544 865 491,14
Příjmy celkem	4050	600 343 600,00	622 212 700,00	2 029 363 428,00
Konsolidace příjmů	4060			1 392 637 727,07
2223 - Příjmy z finančního vypořádání min.let mezi kraji a obcemi	4061			
2226 - Příjmy z finančního vypořádání min.let mezi obcemi	4062			
2227 - Příjmy z fin. vypoř. min.let mezi RR a kraji, obcemi a DSO	4063			
2441 - Splátky půjčených prostředků od obcí	4070			
2442 - Splátky půjčených prostředků od krajů	4080			
2443 - Splátky půjčených prostředků od RR	4081			
2449 - Ostatní splátky půjčených prostředků od veřej. rozpočtů	4090			
4121 - Neinvestiční přijaté transfery od obcí	4100	222 700,00	444 700,00	448 467,00
4122 - Neinvestiční přijaté transfery od krajů	4110		7 086 500,00	7 086 540,00
4123 - Neinvestiční přijaté transfery od RR	4111			
4129 - Ostatní neinvestiční přijaté transfery od rozpočtů úz.úrovně	4120			
4133 - Převody z vlastních rezervních fondů	4130			
4134 - Převody z rozpočtových účtů	4140			1 372 564 406,57
4137 - Převody mezi statutárními městy (hl. m. Prahou) a jejich měst.	4145			
4139 - Ostatní převody z vlastních fondů	4150			20 073 320,50
4221 - Investiční přijaté transfery od obcí	4170			
4222 - Investiční přijaté transfery od krajů	4180			
4223 - Investiční přijaté transfery od RR	4181		35 123 200,00	35 123 192,46
4229 - Ostatní investiční přijaté transfery od rozpočtů	4190			
ZJ 024 - Transfery přijaté z území jiného okresu	4191			
ZJ 025 - Splátky půjčených prostředků příj. z území jiného okresu	4192			
ZJ 028 - Transfery přijaté z území jiného kraje	4193			
ZJ 029 - Splátky půjčených prostředků příj. z území jiného kraje	4194			
Příjmy celkem po konsolidaci	4200	600 343 600,00	622 212 700,00	636 725 700,93
Třída 5 - Běžné výdaje	4210	488 558 100,00	497 121 800,00	1 847 382 388,04
Třída 6 - Kapitálové výdaje	4220	154 785 500,00	174 255 900,00	163 518 707,47
Výdaje celkem	4240	643 343 600,00	671 377 700,00	2 010 901 095,51
Konsolidace výdajů	4250			1 392 637 727,07
5321 - Neinvestiční transfery obcím	4260			
5323 - Neinvestiční transfery krajům	4270	2 626 900,00	4 276 900,00	4 276 600,00
5325 - Neinvestiční transfery RR	4271			
5329 - Ostatní neinv. transfery veřejným rozpočtům	4280	181 700,00	181 700,00	206 775,00
5342 - Převody FKSP a sociálnímu fondu obcí a krajů	4281			2 417 101,00
5344 - Převody vlastním rezervním fondům UR	4290			
5345 - Převody vlastním rozpočtovým účtům	4300			1 370 141 305,57
5347 - Převody mezi statutárními městy (hl. m. Prahou) a jejich měst.	4305			
5349 - Ostatní převody vlastním fondům	4310			20 079 320,50
5366 - Výdaje z finančního vypořádání min.let mezi kraji a obcí	4321		49 100,00	49 068,89
5367 - Výdaje z finančního vypořádání min.let mezi obcemi	4322			
5368 - Výdaje z finančního vypořádání min.let mezi RR a krajem	4323			
5641 - Neinvestiční půjčené prostředky obcím	4330			
5642 - Neinvestiční půjčené prostředky krajům	4340			
5643 - Neinvestiční půjčené prostředky regionálním radám	4341			
5649 - Ostatní neinvestiční půjčené prostředky veřejným rozpočtům	4350			
6341 - Investiční transfery obcím	4360			
6342 - Investiční transfery krajům	4370			
6345 - Investiční transfery regionálním radám	4371			
6349 - Ostatní investiční transfery veřejným rozpočtům	4380			
6441 - Investiční půjčené prostředky obcím	4400			



Název	Číslo řádku	Schválený rozpočet	Rozpočet po změnách	Výsledek od počátku roku
text	r	41	42	43

6442 - Investiční půjčené prostředky krajům	4410			
6443 - Investiční půjčené prostředky regionálním radám	4411			
6449 - Ostatní investiční půjčené prostředky veřejným rozpočtům	4420			
ZJ 026 - Transfery poskytnuté na území jiného okresu	4421			
ZJ 027 - Půjčené prostředky poskytnuté na úz.jiného okresu	4422			
ZJ 035 -Transfery poskytnuté na území jiného kraje	4423			
ZJ 036 - Půjčené prostředky poskytnuté na úz.jiného kraje	4424			
Výdaje celkem po konsolidaci	4430	643 343 600,00	671 377 700,00	618 263 368,44
Saldo příjmů a výdajů po konsolidaci	4440	-43 000 000,00	-49 165 000,00	18 462 332,49
Třída 8 - Financování	4450	43 000 000,00	49 165 000,00	-18 462 332,49
Konsolidace financování	4460			
Financování celkem po konsolidaci	4470	43 000 000,00	49 165 000,00	-18 462 332,49



## VI. STAVY A OBRATY NA BANKOVNÍCH ÚČTECH

Název bankovního účtu	Číslo řádku	Počáteční stav k 1.1.	Stav ke konci vykaz. období	Změna stavu bank. účtů
text	r	61	62	63
Základní běžný účet ÚSC	6010	122 130 292,01	140 895 822,67	-18 765 530,66
Běžné účty fondů ÚSC	6020	17 770 785,36	3 161 758,92	14 609 026,44
Běžné účty celkem	6030	139 901 077,37	144 057 581,59	-4 156 504,22
Termínované vklady dlouhodobé	6040			
Termínované vklady krátkodobé	6050	25 625 000,00		25 625 000,00

## VII. VYBRANÉ ZÁZNAMOVÉ JEDNOTKY

ZJ	Název	Číslo řádku	Schválený rozpočet	Rozpočet po změnách	Výsledek od počátku roku
	text	r	71	72	73
<b>ZJ 024</b>	<b>Transfery přijaté z území jiného okresu</b>	<b>7090</b>			
2226	- Příjmy z finančního vypořádání min.let mezi obcemi	7092			
4121	- Neinvestiční přijaté transfery od obcí	7100			
4129	- Ostatní neinvestiční přijaté transfery od RÚÚ	7110			
4221	- Investiční přijaté transfery od obcí	7120			
4229	- Ostatní investiční přijaté transfery od RÚÚ	7130			
<b>ZJ 025</b>	<b>Splátky půjčených prostředků přijatých z úz.jiného okresu</b>	<b>7140</b>			
2441	- Splátky půjčených prostředků od obcí	7150			
2449	- Ostatní splátky půjčených prostředků od veřejných RÚÚ	7160			
<b>ZJ 026</b>	<b>Transfery poskytnuté na území jiného okresu</b>	<b>7170</b>			
5321	- Neinvestiční transfery obcím	7180			
5329	- Ostatní neinvestiční transfery veřejným RÚÚ	7190			
5367	- Výdaje z finančního vypořádání min.let mezi obcemi	7192			
6341	- Investiční transfery obcím	7200			
6349	- Ostatní investiční transfery veřejným RÚÚ	7210			
<b>ZJ 027</b>	<b>Půjčené prostředky poskytnuté na území jiného okresu</b>	<b>7220</b>			
5641	- Neinvestiční půjčené prostředky obcím	7230			
5649	- Ost.neinv.půjč.prostředky veřejným RÚÚ	7240			
6441	- Investiční půjčené prostředky obcím	7250			
6449	- Ostatní investiční půjčené prostředky veřejným RÚÚ	7260			
<b>ZJ 028</b>	<b>Transfery přijaté z území jiného kraje</b>	<b>7290</b>			
2223	- Příjmy z finančního vypořádání minulých let mezi kraji a	7291			
2226	- Příjmy z finančního vypořádání minulých let mezi obcemi	7292			
4121	- Neinvestiční přijaté transfery od obcí	7300			
4122	- Neinvestiční přijaté transfery od krajů	7310			
4129	- Ostatní neinvestiční přijaté transfery od RÚÚ	7320			
4221	- Investiční přijaté transfery od obcí	7330			
4222	- Investiční přijaté transfery od krajů	7340			
4229	- Investiční přijaté transfery od RÚÚ	7350			
<b>ZJ 029</b>	<b>Splátky půjčených prostředků přijatých z území jiného</b>	<b>7360</b>			
2441	- Splátky půjčených prostředků od obcí	7370			
2442	- Splátky půjčených prostředků od krajů	7380			
2449	- Ostatní splátky půjčených prostředků od veřejných RÚÚ	7390			
<b>ZJ 035</b>	<b>Transfery poskytnuté na území jiného kraje</b>	<b>7400</b>			
5321	- Neinvestiční transfery obcím	7410			
5323	- Neinvestiční transfery krajům	7420			
5329	- Ostatní neinvestiční transfery veřejným RÚÚ	7430			
5366	- Výdaje z finančního vypořádání minulých let mezi kraji a	7431			
5367	- Výdaje z finančního vypořádání minulých let mezi obcemi	7432			
6341	- Investiční transfery obcím	7440			
6342	- Investiční transfery krajům	7450			
6349	- Ostatní investiční transfery veřejným RÚÚ	7460			
<b>ZJ 036</b>	<b>Půjčky poskytnuté na území jiného kraje</b>	<b>7470</b>			
5641	- Neinvestiční půjčené prostředky obcím	7480			
5642	- Neinvestiční půjčené prostředky krajům	7490			
5649	- Ostatní neinvestiční půjčené prostředky veřejným RÚÚ	7500			
6441	- Investiční půjčené prostředky obcím	7510			
6442	- Investiční půjčené prostředky krajům	7520			
6449	- Ostatní investiční půjčené prostředky veřejným RÚÚ	7530			

## IX. PŘIJATÉ TRANSFERY A PŮJČKY ZE SR, SF A RR

Účelový znak	Položka	Výsledek od počátku roku
a	b	93
90001	4113	57 799,15
90104	4113	1 984 741,00
13010	4116	604 000,00
13011	4116	7 989 061,00
13013	4116	36 000,00
13015	4116	1 461 000,00
13101	4116	200 831,00
13233	4116	3 370 674,77
13234	4116	618 767,00
15007	4116	705 814,00
15319	4116	809 188,10
17007	4116	4 557,83
27003	4116	36 300,00
29004	4116	68 000,00
29008	4116	300 164,00
33058	4116	3 251 753,00
33060	4116	58 693,00
33122	4116	61 000,00
34002	4116	180 000,00
34054	4116	1 520 000,00
34070	4116	75 000,00
34352	4116	1 295 000,00
90104	4213	1 812 549,00
90877	4213	1 069 069,69
91628	4213	5 673 396,56
15825	4216	13 569 029,45
15828	4216	294 755,97
15829	4216	5 010 851,67
15835	4216	4 605 155,50
17871	4216	10 429 160,00
29516	4216	27 788,00
87505	4223	35 123 192,46
<b>CELKEM</b>		<b>102 303 292,15</b>





**XI. PŘÍJMY Z ROZPOČTU EVROPSKÉ UNIE A SOUVISEJÍCÍ PŘÍJMY V ČLENĚNÍ PODLE JEDNOTLIVÝCH NÁSTROJŮ A PROSTOROVÝCH JEDNOTEK**

Paragraf	Položka	Nástroj	Prostorová jednotka	Schválený rozpočet	Rozpočet po změnách	Výsledek od počátku roku
a	b	c	d	1	2	3
0000	4116	032	1		487 700,00	487 762,95
0000	4116	032	5		2 764 100,00	2 763 990,05
0000	4116	033	1		201 900,00	598 416,26
0000	4116	033	5		1 144 000,00	3 391 025,51
0000	4116	060	5			705 814,00
0000	4116	104	1		6 300,00	6 343,00
0000	4116	104	5		29 700,00	29 657,00
0000	4223	038	5			35 123 192,46
3900	2324	033	1			81 426,69
3900	2324	033	5			461 417,91
6310	2141	033	1			1,74
6310	2141	033	5			9,90
<b>CELKEM</b>					<b>4 633 700,00</b>	<b>43 649 057,47</b>


**XII. VÝDAJE SPOLUFINANCOVANÉ Z ROZPOČTU EVROPSKÉ UNIE A SOUVISEJÍCÍ VÝDAJE V ČLENĚNÍ PODLE JEDNOTLIVÝCH NÁSTROJŮ A PROSTOROVÝCH JEDNOTEK**

Paragraf	Položka	Nástroj	Prostorová jednotka	Schválený rozpočet	Rozpočet po změnách	Výsledek od počátku roku
a	b	c	d	1	2	3
2219	6121	038	5			16 511 522,48
3113	5336	032	1		439 000,00	439 033,05
3113	5336	032	5		2 487 900,00	2 487 853,95
3117	5336	032	1		48 700,00	48 729,90
3117	5336	032	5		276 200,00	276 136,10
3745	5169	060	5			309 367,70
3745	5221	060	5			369 102,00
4349	5136	033	1			2 265,73
4349	5136	033	5			12 839,12
4349	5137	033	1			3 025,45
4349	5137	033	5			17 146,55
4349	5139	033	1			7 669,60
4349	5139	033	5			43 460,40
4349	5162	033	1			1 311,15
4349	5162	033	5			7 429,85
4349	5167	033	1			16 806,90
4349	5167	033	5			95 239,10
4349	5169	033	1			19 049,05
4349	5169	033	5			107 937,95
4349	5175	033	1			917,50
4349	5175	033	5			5 200,50
4349	5222	033	1			65 079,17
4349	5222	033	5			368 781,95
6171	5011	033	1			389 733,40
6171	5011	033	5			2 208 501,18
6171	5011	104	1			4 734,00
6171	5011	104	5			22 132,00
6171	5021	033	1			45 600,75
6171	5021	033	5			258 404,25
6171	5021	060	5			2 550,00
6171	5031	033	1			102 027,35
6171	5031	033	5			578 148,34
6171	5031	104	1			1 183,00
6171	5031	104	5			5 533,00
6171	5032	033	1			36 726,93
6171	5032	033	5			208 129,76
6171	5032	104	1			426,00
6171	5032	104	5			1 992,00
6171	5424	033	1			533,00
6171	5424	033	5			3 025,00
6310	5163	033	1			194,10
6310	5163	033	5			1 099,90
6310	5163	060	5			1 259,70
6402	5364	033	1			206 899,49
6402	5364	033	5			1 172 430,41

**CELKEM**

3 251 800,00

26 467 168,71

Odesláno dne:	Razítko:	Podpis vedoucího účetní jednotky:	Odpovídá za údaje:
Došlo dne:			o rozpočtu: telefon: 
			o skutečnosti: telefon:

## Příloha E

### Označení všech dokladů a jiných materiálů využitých při přezkoumání hospodaření

#### Účetnictví a výkazy

Výkazy účetní závěrky sestavené k 31.12.2015 (rozvaha, výkaz zisku a ztráty, přehled o peněžních tocích, přehled o změnách vlastního kapitálu) a Příloha k účetní závěrce za rok 2015

Výkaz pro hodnocení plnění rozpočtu FIN 2-12 M sestavený k 31.12.2015

Dokumentace k organizačnímu zajištění a způsobu provedení inventarizace majetku a závazků  
Inventarizační zpráva

Inventarizační soupisy ke všem analytickým účtům

Účetní doklady o zaúčtování zjištěných inventurních rozdílů

Analytická obratová předvaha (hlavní kniha) za hlavní činnost

Účetní zápisy ve sledovaném období od 1.1.2015 do 31.12.2015 (účetní deník) za hlavní činnost

Účtová osnova platná pro období 2015

#### Rozpočet

Rozpočtový výhled a usnesení o jeho projednání a schválení

Návrh rozpočtu včetně informace o jeho zveřejnění doložení jeho zveřejnění

Usnesení o projednání návrhu rozpočtu a jeho schválení orgány ÚSC

Schválený rozpočet včetně jeho rozpisu dle rozpočtové skladby

Informace o závazných ukazatelích pro povinné subjekty

Chronologický a věcný přehled rozpočtových opatření a úprav rozpočtu za období roku 2015 včetně usnesení orgánů

Závěrečný účet za rok 2014 včetně informace o jeho zveřejnění

#### Dlouhodobý nehmotný a hmotný majetek

Registr majetku

Položkový seznam zařazeného a vyřazeného dlouhodobého hmotného a nehmotného majetku za období od 1.1.2015 do 31.12.2015

Dokumentace k vzorku zařazeného a vyřazeného dlouhodobého majetku

Položkový seznam nedokončeného dlouhodobého majetku

Seznam zastaveného movitého i nemovitého majetku

Seznam majetku oceněného k reálnou hodnotou včetně podkladů ke stanovení reálné hodnoty

#### Finanční majetek

Seznam bank a bankovních účtů

Bankovní výpisy prokazující zůstatky bankovních účtů k 31.12.2015

Výběr z bankovních výpisů

Výběr z pokladních dokladů

Seznam společností, ve kterých má ÚSC obchodní podíl

Seznam cenných papírů, které ÚSC vlastní

Podklady k ocenění finančního majetku

#### Pohledávky

Saldo pohledávek ke dni 31.12.2015

Přehled prominutých pohledávek včetně rozhodnutí

Přehled odepsaných nebo postoupených pohledávek





Kniha vydaných faktur  
Výběr z vydaných faktur

### **Závazky**

Saldo závazků ke dni 31.12.2015  
Přehled soudních sporů, které vede ÚSC  
Kniha došlých faktur  
Výběr z došlých faktur  
Mzdová rekapitulace za 12. měsíc a za celý rok 2015  
Výběr z mzdové agendy - smlouvy a mzdové listy

### **Daně**

Daňové přiznání k dani z příjmů za předchozí období  
Propočet odhadované daně z příjmů za rok 2015  
Daňové přiznání k DPH za období 12/2015

### **Fondy**

Pravidla tvorby a čerpání peněžních fondů, statuty fondů  
Rozpis přírůstků a úbytků fondů

### **Finanční vztahy k jiným rozpočtům**

Přehled přijatých transferů a dotací členěných podle poskytovatelů s uvedením ÚZ  
Přehled poskytnutých transferů a dotací členěných podle příjemce a ÚZ  
Finanční vypořádání vybraných transferů  
Výběr z rozhodnutí a smluv o přijatých transferech  
Výběr ze smluv o poskytnutých transferech s usnesením o jejich schválení

### **Veřejné zakázky**

Vnitřní předpis k zadávání výběrových řízení, veřejných zakázek  
Seznam veřejných zakázek (ukončených výběrových řízení) realizovaných v roce 2015  
Dokumentace k vybraným veřejným zakázkám

### **Zřizované organizace**

Seznam příspěvkových organizací zřízených ÚSC  
Výběr ze zřizovacích listin příspěvkových organizací zřízených ÚSC  
Seznam příspěvků poskytnutých vlastním PO v průběhu roku 2015  
Protokoly o schvalování účetní závěrky PO a rozhodnutí o vypořádání hospodářského výsledku PO

### **Smlouvy**

Seznam smluv  
Výběr ze smluv o převodu majetku (kupní smlouvy, směnné smlouvy)  
Výběr ze smluv o dílo  
Výběr z nájemních smluv  
Výběr ze smluv o výpůjčce  
Výběr ze smluv o zápůjčce  
Výběr z pracovních smluv včetně platebního výměru  
Výběr z dohod o provedení práce a o provedení pracovní činnosti včetně platebního výměru  
Výběr z dohod o hmotné odpovědnosti





Smlouvy o zřízení bankovních účtů  
Úvěrové smlouvy  
Smlouvy o kontokorentu, revolvingovém úvěru  
Smlouvy o termínovaných vkladech, depozitních účtech  
Smlouvy o zřízení věcného břemene  
Smlouvy o zřízení zástavního práva  
Smlouvy o sdružení  
Smlouvy o členství v dobrovolných svazcích obcí  
Pojistné smlouvy

**Ostatní**

Usnesení zastupitelstva a rady ÚSC  
Zápisy z jednání kontrolního a finančního výboru  
Plán kontrolní činnosti a zápisy o provedených veřejnosprávních kontrolách  
Plán kontrolní činnosti útvaru interního auditu, zápisy o provedených kontrolách  
Seznam vnitřních předpisů ÚSC  
Vnitřní předpisy vztahující se k oblasti zpracování účetnictví, rozpočtu a finanční kontroly  
Seznam všech použitých účelových znaků, ORG, ORJ, zkratk apod.  
Opatření přijatá k odstranění nedostatků nebo k realizaci doporučení uvedených ve Zprávě o výsledku přezkoumání hospodaření ze předchozí období  
Informace o počtu obyvatel trvale hlášených v ÚSC k 31.12.2015  
Zápisy ze škodní a likvidační komise za rok 2015  
Záznamy o schválení a zveřejnění záměru k vybraným položkám prodaného a pronajatého majetku  
Výpočet poměrových ukazatelů



## Příloha č. 2

### Účetní závěrka města Uherské Hradiště k 31.12.2015

- Rozvaha
- Výkaz zisku a ztráty
- Příloha účetní závěrky
- Přehled o peněžních tocích
- Přehled o změnách vlastního kapitálu
- Výkaz pro hodnocení o plnění rozpočtu

# Rozvaha

územní a samosprávné celky, svazky obcí, regionální rady regionu soudržnosti  
(v Kč, s přesností na dvě desetinná místa)

I O: **00291471**  
Název: **Město Uherské Hradiště**

Sestavená k rozvahovému dni 31.12.2015

## Sídlo územní jednotky

ulice, c.p. **Masarykovo náměstí 19**  
obec **Uherské Hradiště**  
PSC, pošta **68601**

## Údaje o organizaci

identifikační číslo **00291471**  
právní forma **Územní samosprávný celek**  
zizovatel

## Místo podnikání

ulice, c.p. **Masarykovo náměstí 19**  
obec **Uherské Hradiště**  
PSC, pošta **68601**

## Kontaktní údaje

telefon **572525220**  
fax  
e-mail **pavel.pekarek@mesto-uh.cz**

## Podmínky podnikání

hlavníinnost **nájmy**  
vedlejšíinnost  
CZ-NACE **751100**

## Statutární zástupce

**Ing. Stanislav Blaha, starosta**

Podpisový záznam statutárního  
orgánu

## Osoba odpovědná za účetnictví

**Pavel Pekárek**

Podpisový záznam osoby odpovědné  
za správnost údaj

Okamžik sestavení (datum, čas): 18.02.2016, 09:40

CP	Název položky	Synt. účet	Běžné období			Minulé
			Brutto	Korekce	Netto	
<b>AKTIVA CELKEM</b>			<b>4 899 330 386,32</b>	<b>1 141 395 333,04</b>	<b>3 757 935 053,28</b>	<b>3 710 502 187,00</b>
<b>A. Stálá aktiva</b>			<b>4 580 696 581,63</b>	<b>1 125 333 958,83</b>	<b>3 455 362 622,80</b>	<b>3 376 633 760,25</b>
<b>I. Dlouhodobý nehmotný majetek</b>			<b>30 952 400,25</b>	<b>16 830 275,10</b>	<b>14 122 125,15</b>	<b>13 643 024,03</b>
	1. Nehmotné výsledky výzkumu a vývoje	012				
	2. Software	013	14 744 865,36	8 291 414,03	6 453 451,33	5 238 086,21
	3. Ocenitelná práva	014	1 761 604,82	466 681,00	1 294 923,82	1 558 298,82
	4. Povolenky na emise a preferenční limity	015				
	5. Drobný dlouhodobý nehmotný majetek	018	4 888 822,07	4 888 822,07		
	6. Ostatní dlouhodobý nehmotný majetek	019	9 557 108,00	3 183 358,00	6 373 750,00	6 846 639,00
	7. Nedokončený dlouhodobý nehmotný majetek	041				
	8. Úspora úhrad účetního technického zhodnocení dlouhodobého	044				
	9. Poskytnuté zálohy na dlouhodobý nehmotný majetek	051				
	10. Dlouhodobý nehmotný majetek určený k prodeji	035				
<b>II. Dlouhodobý hmotný majetek</b>			<b>4 042 585 130,47</b>	<b>1 108 503 683,73</b>	<b>2 934 081 446,74</b>	<b>2 863 789 578,08</b>
	1. Pozemky	031	309 592 176,56		309 592 176,56	307 692 873,22
	2. Kulturní památky	032	5 891 146,05		5 891 146,05	5 601 147,05
	3. Stavby	021	3 482 477 034,13	973 538 148,46	2 508 938 885,67	2 417 575 911,18
	4. Samostatné hmotné movité věci a soubory hmotných	022	126 101 031,68	56 775 345,38	69 325 686,30	68 741 740,21
	5. Pěstelské celky trvalých porostů	025				
	6. Drobný dlouhodobý hmotný majetek	028	78 190 189,89	78 190 189,89		
	7. Ostatní dlouhodobý hmotný majetek	029				
	8. Nedokončený dlouhodobý hmotný majetek	042	37 820 616,16		37 820 616,16	61 220 834,42
	9. Úspora úhrad účetního technického zhodnocení dlouhodobého	045				

CP	Název položky	Synt. účet	Běžné období			Minulé
			Brutto	Korekce	Netto	
10.	Poskytnuté zálohy na dlouhodobý hmotný majetek	052	52 059,00		52 059,00	159 995,00
11.	Dlouhodobý hmotný majetek určený k prodeji	036	2 460 877,00		2 460 877,00	2 797 077,00
<b>III.</b>	<b>Dlouhodobý finanční majetek</b>		<b>488 409 209,85</b>		<b>488 409 209,85</b>	<b>480 830 746,73</b>
1.	Majetkové účasti v osobách s rozhodujícím vlivem	061	84 724 347,00		84 724 347,00	84 724 347,00
2.	Majetkové účasti v osobách s podstatným vlivem	062	403 684 862,85		403 684 862,85	396 106 399,73
3.	Dluhové cenné papíry držené do splatnosti	063				
4.	Dlouhodobé půjčky	067				
5.	Termínované vklady dlouhodobé	068				
6.	Ostatní dlouhodobý finanční majetek	069				
7.	Proizvaný dlouhodobý finanční majetek	043				
8.	Poskytnuté zálohy na dlouhodobý finanční majetek	053				
<b>IV.</b>	<b>Dlouhodobé pohledávky</b>		<b>18 749 841,06</b>		<b>18 749 841,06</b>	<b>18 370 411,41</b>
1.	Poskytnuté návratné finanční výpomoci dlouhodobé	462	1 637 962,70		1 637 962,70	1 757 855,46
2.	Dlouhodobé pohledávky z postoupených úvěrů	464				
3.	Dlouhodobé poskytnuté zálohy	465				
4.	Dlouhodobé pohledávky z ručení	466				
5.	Ostatní dlouhodobé pohledávky	469	17 111 878,36		17 111 878,36	16 612 555,95
6.	Dlouhodobé poskytnuté zálohy na transfery	471				
7.	Zprostedkování dlouhodobých transferů	475				
<b>B. Oběžná aktiva</b>			<b>318 633 804,69</b>	<b>16 061 374,21</b>	<b>302 572 430,48</b>	<b>333 868 426,75</b>
<b>I.</b>	<b>Zásoby</b>		<b>2 685 344,38</b>		<b>2 685 344,38</b>	<b>2 901 591,70</b>
1.	Pořízení materiálů	111				
2.	Materiál na sklad	112	1 969 078,81		1 969 078,81	2 053 838,28
3.	Materiál na cest	119				
4.	Nedokončená výroba	121				
5.	Polotovary vlastní výroby	122				
6.	Výrobky	123				
7.	Pořízení zboží	131				
8.	Zboží na sklad	132	716 265,57		716 265,57	847 753,42
9.	Zboží na cest	138				
10.	Ostatní zásoby	139				
<b>II.</b>	<b>Krátkodobé pohledávky</b>		<b>58 703 708,07</b>	<b>16 061 374,21</b>	<b>42 642 333,86</b>	<b>53 664 040,13</b>
1.	Odběratelé	311	9 601 336,19	4 913 734,12	4 687 602,07	7 471 536,47
2.	Směnky k inkasu	312				
3.	Pohledávky za eskontované cenné papíry	313				
4.	Krátkodobé poskytnuté zálohy	314	1 312 812,33		1 312 812,33	1 677 365,69
5.	Jiné pohledávky z hlavní činnosti	315	16 881 333,72	11 117 950,49	5 763 383,23	6 745 899,54
6.	Poskytnuté návratné finanční výpomoci krátkodobé	316				
7.	Krátkodobé pohledávky z postoupených úvěrů	317				
8.	Pohledávky z prozedkovaných daní	319				
9.	Pohledávky za zaměstnanci	335				1 002,00
10.	Sociální zabezpečení	336				
11.	Zdravotní pojištění	337				
12.	Dílochodové spojení	338				
13.	Dávkový příjem	341				
14.	Ostatní daně, poplatky a jiná obdobná peněžní plnění	342				
15.	Dávkový předaný hodnoty	343				
16.	Pohledávky za osobami mimo vybrané vládní instituce	344				
17.	Pohledávky za vybranými ústředními vládními institucemi	346	326 831,00		326 831,00	2 837 490,12
18.	Pohledávky za vybranými místními vládními institucemi	348	36 400,00		36 400,00	6 500,00
23.	Krátkodobé pohledávky z ručení	361				
24.	Pevné termínové operace a opce	363				
25.	Pohledávky z finančního zajištění	365				
26.	Pohledávky z vydaných dluhopisů	367				
27.	Krátkodobé poskytnuté zálohy na transfery	373	264 956,00		264 956,00	5 004 400,00
28.	Zprostedkování krátkodobých transferů	375				
29.	Náklady předcházejících období	381	873 942,00		873 942,00	719 368,68
30.	Příjmy předcházejících období	385				



CP	Název položky	Synt. účet	Běžné období			Minulé
			Brutto	Korekce	Netto	
31.	Dohadné účty aktivní	388	17 398 494,58		17 398 494,58	17 844 432,87
32.	Ostatní krátkodobé pohledávky	377	12 007 602,25	29 689,60	11 977 912,65	11 356 044,76
<b>III.</b>	<b>Krátkodobý finanční majetek</b>		<b>257 244 752,24</b>		<b>257 244 752,24</b>	<b>277 302 794,92</b>
1.	Majetkové cenné papíry k obchodování	251	67 785 701,56		67 785 701,56	56 434 581,20
2.	Dluhové cenné papíry k obchodování	253	43 041 194,55		43 041 194,55	53 182 186,81
3.	Jiné cenné papíry	256				
4.	Termínované vklady krátkodobé	244				25 625 000,00
5.	Jiné běžné účty	245	2 357 374,54		2 357 374,54	2 153 129,54
9.	Běžný účet	241				
11.	Základní běžný účet územních samosprávných celků	231	140 895 822,67		140 895 822,67	122 130 292,01
12.	Běžný účet fondů územních samosprávných celků	236	3 161 758,92		3 161 758,92	17 770 785,36
15.	Ceniny	263	2 900,00		2 900,00	6 820,00
16.	Peníze na cest	262				
17.	Pokladna	261				

CP	Název položky	Synt. ú et	B žné období	Minulé
<b>PASIVA CELKEM</b>			<b>3 757 935 053,28</b>	<b>3 710 502 187,00</b>
<b>C. Vlastní kapitál</b>			<b>3 446 574 911,31</b>	<b>3 321 997 153,15</b>
<b>I. Jm ní ú etní jednotky a upravující položky</b>			<b>3 144 460 156,27</b>	<b>3 064 534 274,09</b>
	1. Jm ní ú etní jednotky	401	3 438 382 028,76	3 423 118 785,59
	3. Transfery na po ízení dlouhodobého majetku	403	621 548 302,70	555 283 162,56
	4. Kurzové rozdíly	405		
	5. Oce ovací rozdíly p í prvotním použití metody	406	-921 263 737,99	-921 263 737,99
	6. Jiné oce ovací rozdíly	407	2 187 448,94	1 181 450,07
	7. Opravy p edcházejících ú etních období	408	3 606 113,86	6 214 613,86
<b>II. Fondy ú etní jednotky</b>			<b>20 686 583,98</b>	<b>34 916 180,77</b>
	6. Ostatní fondy	419	20 686 583,98	34 916 180,77
<b>III. Výsledek hospoda ení</b>			<b>281 428 171,06</b>	<b>222 546 698,29</b>
	1. Výsledek hospoda ení b žného ú etního období	493	58 881 472,77	47 520 057,45
	2. Výsledek hospoda ení ve schvalovacím ízení	431		
	3. Výsledek hospoda ení p edcházejících ú etních období	432	222 546 698,29	175 026 640,84
<b>D. Cizí zdroje</b>			<b>311 360 141,97</b>	<b>388 505 033,85</b>
<b>I. Rezervy</b>			<b>9 774 000,00</b>	<b>9 774 000,00</b>
	1. Rezervy	441		9 774 000,00
<b>II. Dlouhodobé závazky</b>			<b>252 745 748,46</b>	<b>295 421 278,86</b>
	1. Dlouhodobé úv ry	451	223 935 413,00	263 428 001,00
	2. P íjaté návratné finan ní výpomoci dlouhodobé	452		
	3. Dlouhodobé závazky z vydaných dluhopis	453		
	4. Dlouhodobé p íjaté zálohy	455	28 680 603,46	31 358 289,46
	5. Dlouhodobé závazky z ru ení	456		
	6. Dlouhodobé sm nky k úhrad	457		
	7. Ostatní dlouhodobé závazky	459	129 732,00	108 900,00
	8. Dlouhodobé p íjaté zálohy na transfery	472		526 088,40
	9. Zprostedkování dlouhodobých transfer	475		
<b>III. Krátkodobé závazky</b>			<b>58 614 393,51</b>	<b>83 309 754,99</b>
	1. Krátkodobé úv ry	281		
	2. Eskontované krátkodobé dluhopisy (sm nky)	282		
	3. Krátkodobé závazky z vydaných dluhopis	283		
	4. Jiné krátkodobé p íj ky	289		
	5. Dodavatelé	321	2 903 615,11	13 595 299,22
	6. Sm nky k úhrad	322		
	7. Krátkodobé p íjaté zálohy	324	11 133 520,45	11 121 573,87
	8. Závazky z d lené správy	325	199 000,00	207 375,00
	9. P íjaté návratné finan ní výpomoci krátkodobé	326		
	10. Zam stnanci	331	5 230 227,00	5 097 596,00
	11. Jiné závazky v í zam stnanc m	333	64 422,00	69 432,00
	12. Sociální zabezpe ení	336	2 079 587,00	2 042 066,00
	13. Zdravotní pojišt ní	337	913 972,00	885 543,00
	14. D chodové spo ení	338		3 817,00
	15. Da z p íjm	341		
	16. Ostatní dan , poplatky a jiná obdobná pen žitá pln ní	342	729 209,00	711 056,00
	17. Da z p ídané hodnoty	343	351 834,00	187 283,00
	18. Závazky k osobám mimo vybrané vládní instituce	345	657 225,00	592 000,00
	19. Závazky k vybraným úst edním vládním institucím	347	171 272,00	
	20. Závazky k vybraným místním vládním institucím	349		93 921,00
	27. Krátkodobé závazky z ru ení	362		
	28. Pevné termínové operace a opce	363		
	30. Závazky z finan ního zajišt ní	366		
	31. Závazky z upsaných nesplacených cenných papír a podíl	368		
	32. Krátkodobé p íjaté zálohy na transfery	374	695 641,85	6 018 273,92
	33. Zprostedkování krátkodobých transfer	375	1 393 794,75	
	34. Výdaje p íštích období	383	554 851,45	537 781,67

<b>CP</b>	<b>Název položky</b>	<b>Synt. účet</b>	<b>Běžné období</b>	<b>Minulé</b>
35.	Výnosy p íštích období	384	22 809 120,00	25 792 274,00
36.	Dohadné ú ty pasivní	389	5 823 639,54	13 618 289,78
37.	Ostatní krátkodobé závazky	378	2 903 462,36	2 736 173,53

# Výkaz zisku a ztráty

územní a samosprávné celky, svazky obcí, regionální rady regionu soudržnosti  
(v Kč, s přesností na dvě desetinná místa)

I O: **00291471**  
Název: **Město Uherské Hradiště**

Sestavený k rozvahovému dni 31.12.2015

## Sídlo územní jednotky

ulice, c.p. **Masarykovo náměstí 19**  
obec **Uherské Hradiště**  
PSC, pošta **68601**

## Údaje o organizaci

identifikační číslo **00291471**  
právní forma **Územní samosprávný celek**  
zizovatel

## Místo podnikání

ulice, c.p. **Masarykovo náměstí 19**  
obec **Uherské Hradiště**  
PSC, pošta **68601**

## Kontaktní údaje

telefon **572525220**  
fax  
e-mail **pavel.pekarek@mesto-uh.cz**

## Podmínky podnikání

hlavníinnost **nájmy**  
vedlejšíinnost  
CZ-NACE **751100**

## Statutární zástupce

**Ing. Stanislav Blaha, starosta**

Podpisový záznam statutárního  
orgánu

## Osoba odpovědná za účetnictví

**Pavel Pekárek**

Podpisový záznam osoby odpovědné  
za správnost údaj

Okamžik sestavení (datum, čas): 18.02.2016, 09:41

CP	Název položky	Syn. ú .	Běžné období		Minulé období	
			Hlavníinnost	Hosp.innost	Hlavníinnost	Hosp.innost
<b>A. NÁKLADY CELKEM</b>			<b>498 055 747,15</b>		<b>526 056 673,95</b>	
<b>I.</b>	<b>Náklady zinnosti</b>		<b>344 130 894,84</b>		<b>356 333 786,42</b>	
	1. Spotřeba materiálu	501	4 940 290,29		4 614 633,39	
	2. Spotřeba energie	502	7 333 424,95		5 954 381,65	
	3. Spotřeba jiných neskladovatelných dodávek	503				
	4. Prodané zboží	504			20 483,20	
	5. Aktivace dlouhodobého majetku	506				
	6. Aktivace oběžného majetku	507				
	7. Změna stavu zásob vlastní výroby	508				
	8. Opravy a udržování	511	48 813 353,15		40 316 144,60	
	9. Cestovné	512	505 663,26		522 730,23	
	10. Náklady na reprezentaci	513	687 872,78		171 442,60	
	11. Aktivace vnitropodnikových služeb	516				
	12. Ostatní služby	518	80 823 368,01		81 415 807,92	
	13. Mzdové náklady	521	83 101 553,00		84 414 583,00	
	14. Zákonné sociální pojistné	524	27 637 411,00		27 464 342,00	
	15. Jiné sociální pojistné	525	939 750,00		949 550,00	
	16. Zákonné sociální náklady	527	7 421 136,26		4 438 773,48	
	17. Jiné sociální náklady	528	337 763,00		24 000,00	
	18. Daň silniční	531				
	19. Daň z nemovitostí	532				
	20. Jiné daně a poplatky	538	492 438,00		1 055 411,00	
	22. Smluvní pokuty a úroky z prodlení	541			100,00	
	23. Jiné pokuty a penále	542	181 248,00		-2 079 836,00	
	24. Dary a jiné bezúplatné poskytnutí	543	532 575,54		2 469 406,51	



CP	Název položky	Syn. ú .	B žné období		Minulé období	
			Hlavní innost	Hosp. innost	Hlavní innost	Hosp. innost
	25. Prodaný materiál	544				
	26. Manka a škody	547				
	27. Tvorba fond	548				
	28. Odpisy dlouhodobého majetku	551	72 135 012,34		66 424 337,78	
	29. Prodaný dlouhodobý nehmotný majetek	552				
	30. Prodaný dlouhodobý hmotný majetek	553	1 100 000,00		850 000,00	
	31. Prodané pozemky	554	4 518 972,19		12 378 506,75	
	32. Tvorba a zú tování rezerv	555	-9 774 000,00		4 887 000,00	
	33. Tvorba a zú tování opravných položek	556	944 222,95		4 105 034,07	
	34. Náklady z vy azených pohledávek	557	1 465 587,41		2 857 310,67	
	35. Náklady z drobného dlouhodobého majetku	558	5 338 885,15		8 852 725,96	
	36. Ostatní náklady z innosti	549	4 654 367,56		4 226 917,61	
<b>II. Finan ní náklady</b>			<b>17 206 701,39</b>		<b>20 426 570,09</b>	
	1. Prodané cenné papíry a podíly	561	9 416 250,00		14 348 644,87	
	2. Úroky	562	4 344 580,62		4 952 059,35	
	3. Kurzové ztráty	563	2 127,53		8 667,79	
	4. Náklady z p ecen ní reálnou hodnotou	564	3 112 794,24		788 454,08	
	5. Ostatní finan ní náklady	569	330 949,00		328 744,00	
<b>III. Náklady na transfery</b>			<b>111 100 260,92</b>		<b>122 030 937,44</b>	
	2. Náklady vybraných místních vládních	572	111 100 260,92		122 030 937,44	
<b>V. Da z p íjm</b>			<b>25 617 890,00</b>		<b>27 265 380,00</b>	
	1. Da z p íjm	591	25 617 890,00		27 265 380,00	
	2. Dodate né odvody z dan z p íjm	595				
<b>B. VÝNOSY CELKEM</b>			<b>556 937 219,92</b>		<b>573 576 731,40</b>	
<b>I. Výnosy z innosti</b>			<b>125 577 756,18</b>		<b>133 011 135,55</b>	
	1. Výnosy z prodeje vlastních výrobk	601				
	2. Výnosy z prodeje služeb	602	19 525 156,33		24 071 338,07	
	3. Výnosy z pronájmu	603	57 256 169,44		54 778 857,43	
	4. Výnosy z prodaného zboží	604	50 776,19		12 924,87	
	5. Výnosy ze správních poplatk	605	17 646 665,22		16 897 452,60	
	6. Výnosy z místních poplatk	606	12 320 570,00		13 368 375,30	
	8. Jiné výnosy z vlastních výkon	609			127 318,00	
	9. Smluvní pokuty a úroky z prodlení	641				
	10. Jiné pokuty a penále	642	7 069 750,00		8 677 985,00	
	11. Výnosy z vy azených pohledávek	643	24 487,00		15 932,00	
	12. Výnosy z prodeje materiálu	644	41 351,00		87 504,00	
	13. Výnosy z prodeje dlouhodobého	645				
	14. Výnosy z prodeje dlouhodobého hmotného	646	1 111 119,00		909 772,40	
	15. Výnosy z prodeje pozemk	647	6 024 202,50		8 772 577,00	
	16. erpání fond	648				
	17. Ostatní výnosy z innosti	649	4 507 509,50		5 291 098,88	
<b>II. Finan ní výnosy</b>			<b>29 727 500,95</b>		<b>45 320 382,45</b>	
	1. Výnosy z prodeje cenných papír a podíl	661	9 508 875,00		14 159 446,70	
	2. Úroky	662	3 738 115,61		5 266 904,62	
	3. Kurzové zisky	663				
	4. Výnosy z p ecen ní reálnou hodnotou	664	6 095 716,99		14 845 134,66	
	5. Výnosy z dlouhodobého finan ního majetku	665	10 384 793,35		11 048 770,00	
	6. Ostatní finan ní výnosy	669			126,47	
<b>IV. Výnosy z transfer</b>			<b>77 814 346,60</b>		<b>78 610 311,34</b>	
	2. Výnosy z vybraných místních vládních	672	77 814 346,60		78 610 311,34	
<b>V. Výnosy ze sdílených daní a poplatk</b>			<b>323 817 616,19</b>		<b>316 634 902,06</b>	
	1. Výnosy ze sdílené dan z p íjm fyzických	681	76 413 734,49		70 146 753,10	
	2. Výnosy ze sdílené dan z p íjm	682	89 193 892,22		86 598 710,33	
	3. Výnosy ze sdílené dan z p ídané hodnoty	684	117 012 543,26		119 008 956,00	
	4. Výnosy ze sdílených spot ebních daní	685				
	5. Výnosy ze sdílených majetkových daní	686	28 287 925,98		27 479 993,28	
	6. Výnosy z ostatních sdílených daní a	688	12 909 520,24		13 400 489,35	

CP	Název položky	Syn. ú .	B žné období		Minulé období	
			Hlavníinnost	Hosp.innost	Hlavníinnost	Hosp.innost

#### C. VÝSLEDEK HOSPODA ENÍ

1. Výsledek hospoda ení p ed zdan ním	84 499 362,77	74 785 437,45
2. Výsledek hospoda ení b žného ú etního	58 881 472,77	47 520 057,45

# P ÍLOHA

územní a samosprávné celky, svazky obcí, regionální rady regionu soudržnosti  
(v K , s p esností na dv desetinná místa)

I O: **00291471**  
Název: **M sto Uherské Hradišt**

Sestavený k rozvahovému dni 31.12.2015

## Sídlo ú etní jednotky

ulice, c.p. **Masarykovo nám stí 19**  
obec **Uherské Hradišt**  
PSC, pošta **68601**

## Údaje o organizaci

identifika ní íslo **00291471**  
právní forma **Územn samosprávný celek**  
z izovatel

## Místo podnikání

ulice, c.p. **Masarykovo nám stí 19**  
obec **Uherské Hradišt**  
PSC, pošta **68601**

## Kontaktní údaje

telefon **572525220**  
fax  
e-mail **pavel.pekarek@mesto-uh.cz**

## P edm t podnikání

hlavní innost **nájmy**  
vedlejší innost  
CZ-NACE **751100**

## Statutární zástupce

Ing. Stanislav Blaha, starosta

Podpisový záznam statutárního  
orgánu

## Osoba odpov dná za ú etnictví

Pavel Pekárek

Podpisový záznam osoby odpov dné  
za správnost údaj

Okamžik sestavení (datum, as): 18.02.2016, 09:43

### A.1. Informace podle § 7 odst. 3 zákona (TEXT)

Ú etní jednotka pokračuje následujícím obdobím ve své innosti, nedošlo ke zm nám metody z dvodu ukon ení innosti. Od 1.7.2015 došlo k organiza ní zm n ú adu. Na základ usnesení hlavní inventariza ní komise íslo 3/3 ze dne 18.6.2015 byl schválen plán k provedení mimo ádné inventarizace k 30.6.2015. ÚJ používá pro íslování ú etních doklad íselnou adu zapo atou každý m síc íslem 1. Doklady jsou rozd leny podle typu ú etního p ípadu. Každý m síc je uzavírán cca 20 den následujícího m síce. Dne 1.4.2009 se stala ú etní jednotka plátcem DPH.

### A.2. Informace podle § 7 odst. 4 zákona (TEXT)

Ú etní metody byly m n ny v návaznosti na zm ny p edpis k ú etním metodám, zejména provád cí vyhlášky k zákonu o ú etnictví . 410/2009 SB. a ÚS .701-710

### A.3. Informace podle § 7 odst. 5 zákona (TEXT)

Ú etní jednotka užívá tyto ú etní postupy:  
- zp sob ú tování fond prost ednictvím ú t skupiny 419 a 401.  
Ú etní metody, které ú etní jednotka používá, vycházejí ze zákona . 563/1991 Sb.,o ú etnictví, ve zn ní pozd jších p edpis vyhlášky . 410/2009 Sb., ve zn ní pozd jších p edpis , ÚS íslo 701-710  
Oce ování:  
Zásoby- po izovací cena zp sob A, propaga ní p edm ty zp sob B  
Drobný dlouhodobý hmotný majetek v po izovací cen od 1 do 40 tis. K , dále pak vždy p edm ty z drahých kov a v ci z ukon eného

leasingu v po izovací cen nižší než 40 tis. K  
Drobný dlouhodobý nehmotný majetek od 5 do 60 tis. K  
Cenné papíry a mejetkové ú astí:  
rozhodující vliv a podstatný vliv - po izovací cenou  
nabité pozemky sm nou byly ocen ny reproduk ní po izovací cenou.  
Ú etní jednotka provádí ú etní odpisy, odpisový plán je rámcov stanoven dle p íloh ÚS 708.  
Majetek ur ený k prodeji se ocen uje reálnou hodnotou, pokud prodejní cena p esahuje hodnotu 40 tis. K .

#### A.4. Informace podle § 7 odst. 5 zákona o stavu ú t v knize podrozvahových ú t

íslo položky	Název položky	Podrozvahový ú et	Ú ETNÍ OBDOBÍ	
			B ŽNÉ	MINULÉ
<b>P.I.</b>	<b>Majetek a závazky ú etní jednotky</b>		<b>205 116 235,86</b>	<b>196 973 398,00</b>
1.	Jiný drobný dlouhodobý nehmotný majetek	901		
2.	Jiný drobný dlouhodobý hmotný majetek	902	829 330,00	840 876,53
3.	Vy azené pohledávky	905	2 873 343,58	1 788 568,21
4.	Vy azené závazky	906		
5.	Ostatní majetek	909	201 413 562,28	194 343 953,26
<b>P.II.</b>	<b>Krátkodobé podmín né pohledávky z transfer a krátkodobé</b>		<b>5 205 060,00</b>	
1.	Krátkodobé podmín né pohledávky z p edfinancování transfer	911		
2.	Krátkodobé podmín né závazky z p edfinancování transfer	912		
3.	Krátkodobé podmín né pohledávky ze zahrani ních transfer	913		
4.	Krátkodobé podmín né závazky ze zahrani ních transfer	914		
5.	Ostatní krátkodobé podmín né pohledávky z transfer	915	5 205 060,00	
6.	Ostatní krátkodobé podmín né závazky z transfer	916		
<b>P.III.</b>	<b>Podmín né pohledávky z d vodu užívání majetku jinou osobou</b>			
1.	Krátkodobé podmín né pohledávky z d vodu úplatného užívání majetku	921		
2.	Dlouhodobé podmín né pohledávky z d vodu úplatného užívání	922		
3.	Krátkodobé podmín né pohledávky z d vodu užívání majetku jinou	923		
4.	Dlouhodobé podmín né pohledávky z d vodu užívání majetku jinou	924		
5.	Krátkodobé podmín né pohledávky z d vodu užívání majetku jinou	925		
6.	Dlouhodobé podmín né pohledávky z d vodu užívání majetku jinou	926		
<b>P.IV.</b>	<b>Další podmín né pohledávky</b>		<b>15 675 000,00</b>	<b>15 600 000,00</b>
1.	Krátkodobé podmín né pohledávky ze smluv o prodeji dlouhodobého	931		
2.	Dlouhodobé podmín né pohledávky ze smluv o prodeji dlouhodobého	932		
3.	Krátkodobé podmín né pohledávky z jiných smluv	933		
4.	Dlouhodobé podmín né pohledávky z jiných smluv	934		
5.	Krátkodobé podmín né pohledávky ze sdílených daní	939		
6.	Dlouhodobé podmín né pohledávky ze sdílených daní	941		
7.	Krátkodobé podmín né pohledávky ze vztahu k jiným zdroj m	942		
8.	Dlouhodobé podmín né pohledávky ze vztahu k jiným zdroj m	943		
9.	Krátkodobé podmín né úhrady pohledávek z p íjatých zajišt ní	944		
10.	Dlouhodobé podmín né úhrady pohledávek z p íjatých zajišt ní	945	15 675 000,00	15 600 000,00
11.	Krátkodobé podmín né pohledávky ze soudních spor , správních ízení	947		
12.	Dlouhodobé podmín né pohledávky ze soudních spor , správních	948		
<b>P.V.</b>	<b>Dlouhodobé podmín né pohledávky z transfer a dlouhodobé</b>		<b>5 763 600,86</b>	<b>49 591 447,52</b>
1.	Dlouhodobé podmín né pohledávky z p edfinancování transfer	951		
2.	Dlouhodobé podmín né závazky z p edfinancování transfer	952		
3.	Dlouhodobé podmín né pohledávky ze zahrani ních transfer	953		
4.	Dlouhodobé podmín né závazky ze zahrani ních transfer	954		
5.	Ostatní dlouhodobé podmín né pohledávky z transfer	955	5 763 600,86	49 591 447,52
6.	Ostatní dlouhodobé podmín né závazky z transfer	956		
<b>P.VI.</b>	<b>Podmín né závazky z d vodu užívání cizího majetku</b>		<b>2 329 181,99</b>	<b>2 015 216,00</b>
1.	Krátkodobé podmín né závazky z operativního leasingu	961		
2.	Dlouhodobé podmín né závazky z operativního leasingu	962		



3.	Krátkodobé podmíněné závazky z finančního leasingu	963		
4.	Dlouhodobé podmíněné závazky z finančního leasingu	964	313 965,99	
5.	Krátkodobé podmíněné závazky z dříve užívaní cizího majetku na	965		
6.	Dlouhodobé podmíněné závazky z dříve užívaní cizího majetku na	966	2 015 216,00	2 015 216,00
7.	Krátkodobé podmíněné závazky z dříve užívaní cizího majetku nebo	967		
8.	Dlouhodobé podmíněné závazky z dříve užívaní cizího majetku nebo	968		
<b>P.VII.</b>	<b>Další podmíněné závazky</b>		<b>117 240 000,00</b>	<b>117 240 000,00</b>
1.	Krátkodobé podmíněné závazky ze smluv o pořízení dlouhodobého	971		
2.	Dlouhodobé podmíněné závazky ze smluv o pořízení dlouhodobého	972		
3.	Krátkodobé podmíněné závazky z jiných smluv	973		
4.	Dlouhodobé podmíněné závazky z jiných smluv	974		
5.	Krátkodobé podmíněné závazky vyplývající z právních předpisů a další	978		
6.	Dlouhodobé podmíněné závazky vyplývající z právních předpisů a další	979		
7.	Krátkodobé podmíněné závazky z poskytnutých garancí jednorázových	981		
8.	Dlouhodobé podmíněné závazky z poskytnutých garancí jednorázových	982	116 240 000,00	116 240 000,00
9.	Krátkodobé podmíněné závazky z poskytnutých garancí ostatních	983		
10.	Dlouhodobé podmíněné závazky z poskytnutých garancí ostatních	984		
11.	Krátkodobé podmíněné závazky ze soudních sporů, správních řízení a	985		
12.	Dlouhodobé podmíněné závazky ze soudních sporů, správních řízení a	986	1 000 000,00	1 000 000,00
<b>P.VIII.</b>	<b>Ostatní podmíněná aktiva a ostatní podmíněná pasiva a</b>			
1.	Ostatní krátkodobá podmíněná aktiva	991		
2.	Ostatní dlouhodobá podmíněná aktiva	992		
3.	Ostatní krátkodobá podmíněná pasiva	993		
4.	Ostatní dlouhodobá podmíněná pasiva	994		
5.	Vyrovňovací účty k podrozvahovým účtům	999	112 190 714,73	142 909 629,52

#### A.5 Informace podle § 18 odst. 1 písm. c) zákona

Íslo položky	Název položky	ÚČETNÍ OBDOBÍ	
		BĚŽNÉ	MINULÉ
1.	Splatné závazky pojistného na sociálním zabezpečení a příspěvku na státní politiku	2 079 587,00	2 042 066,00
2.	Splatné závazky ve veřejného zdravotního pojištění	913 972,00	885 543,00
3.	Evidované daňové nedoplatky u místních příslušných finančních orgánů		

#### A.6. Informace podle § 19 odst. 5 písm. a) zákona (TEXT)

Ke konci účetního závěru neexistovaly takové podmínky či situace, v jejichž důsledku by došlo k výrazné změně pohledu na finanční situaci účetní jednotky.

#### A.7. Informace podle § 19 odst. 5 písm. b) zákona (TEXT)

Ke konci účetního závěru neexistovaly takové nejisté podmínky či situace, v jejichž důsledku by došlo k výrazné změně pohledu na finanční situaci účetní jednotky.

**A.8. Informace podle § 66 odst. 6 (TEXT)**

-Kupní smlouva 2015/0774/SMM-parcela číslo 348/234-hodnota v majetku K 1.577,--  
 -Kupní smlouva 2015/0724/SMM-parcela číslo 1662 a 1663-hodnota je K 24.700,-- a K 14.800,--.  
 -Smlouva 2015/0577/SMM-pozemky číslo 788/35,788/36,315/8,315/9,310/3,310/4 a nabývané pozemky  
 číslo 788/34,1659,1660,794/3-hodnota je K 67.554,--.  
 -Smlouva o zřízení věcného břemene 2015/0648/SMM-parcela číslo 2065/2, hodnota pozemku se nemění

**A.9. Informace podle § 66 odst. 8 (TEXT)**

Územní samosprávný celek není příspěvkovou organizací (ne má krytí fondu investic), a proto se tato informace netýká naší účetní jednotky.

číslo položky	Název položky	Synt. účet	ÚČETNÍ OBDOBÍ	
			BĚŽNÉ	MINULÉ
B.1.	Poskytnutí úvěru zajištěné zajišťovacími převody aktiva	364		
B.2.	Prodej cenných papírů zajištěné převodem peněžních prostředků	364		
B.3.	Prodej aktiva se souhlasně sjednaným zpětným nákupem	364		
B.4.	Nákup aktiva se souhlasně sjednaným zpětným prodejem	364		

**C. Doplnující informace k položkám rozvahy C.I.1.Jmění účetní jednotky a C.I.3.Transfery na pořízení dlouhodob. majetku**

číslo položky	Název položky	ÚČETNÍ OBDOBÍ	
		BĚŽNÉ	MINULÉ
C.1.	Zvýšení stavu transferů na pořízení DM za běžné účetní období	69 529 603,24	39 337 877,22
C.2.	Snížení stavu transferů na pořízení DM ve věcné a časové souvislosti	3 264 463,10	11 043 293,63

**D.1. Počet jednotlivých věcí a soubor majetku nebo seznam tohoto majetku ( ČÍSLO A TEXT)**

TEXT	CÍSLO
Účetní jednotka nemá ve své účetní evidenci kulturní památky, sbírky muzejní povahy, předměty kulturní hodnoty. Eviduje dvě církevní stavby na útu syntetiky 021, oceněné 1,-- K .	0,00

**D.2. Celková výměra lesních pozemků s lesním porostem ( ČÍSLO)**

TEXT	CÍSLO
	4 270 000,00

<b>D.3.</b>	<b>Výše ocenění celkové výměry lesních pozemků s lesním porostem ve výši 57 Kč /m<sup>2</sup> (ÍSLO)</b>	
	<b>TEXT</b>	<b>CISLO</b>
		243 400 000,00

<b>D.4.</b>	<b>Výměra lesních pozemků s lesním porostem oceněným jiným způsobem (ÍSLO)</b>	
	<b>TEXT</b>	<b>CISLO</b>
		0,00

<b>D.5.</b>	<b>Výše ocenění lesních pozemků s lesním porostem oceněným jiným způsobem (ÍSLO)</b>	
	<b>TEXT</b>	<b>CISLO</b>
		0,00

<b>D.6.</b>	<b>Průměrná výše ocenění výměry les. pozemků s les. porostem oceněných jiným způsobem (ÍSLO)</b>	
	<b>TEXT</b>	<b>CISLO</b>
		0,00

<b>D.7.</b>	<b>Komentář k ocenění lesních pozemků jiným způsobem (ÍSLO A TEXT)</b>	
	<b>TEXT</b>	<b>CISLO</b>
		0,00

V roce 2015 nevyšlo ověřování jednotka hodnotu lesních pozemků jiným způsobem, tudíž identifikace se netýká naší úcty.

<b>E.1.</b>	<b>Doplňující informace k položkám rozvahy</b>	
<b>K položce</b>	<b>Doplňující informace</b>	<b>částka</b>
062-0001	Vklad vodohospodářského majetku v lesním pozemku do společnosti SVAK a.s.. Za tento vklad Msto Uh. Hradiště 12.265 ks kmenových akcií na jméno s omezenou odpovědností. Jmenovitá hodnota jedné akcie je Kč 1.000,--	8 566 701,12
408	Opravy předcházejících účetních období - účet analyticky členěn a to dle účetního období ve kterém účetní případ. Provedena inventarizace účetní, dle jednotlivých analytik a tato je součástí inventury za rok 2015.	-3 606 113,86
986-0001	Evidence v podrozvaze - soudní spor Msto UH versus Dm d. tí a mládeže-příspěvková orga.	-1 000 000,00

<b>E.2.</b>	<b>Dopl uující informace k položkám výkazu zisku a ztráty</b>	
<b>K položce</b>	<b>Dopl uující informace</b>	<b>ástka</b>

Pro zobrazení v rného obrazu hospoda ení ú etní jednotky byl zvolen princip asového rozlišení a výnos a to k rozvahovému dni 31.12. daného ú etního období.

<b>E.3.</b>	<b>Dopl uující informace k položkám p ehledu o pen žních tocích</b>	
<b>K položce</b>	<b>Dopl uující informace</b>	<b>ástka</b>

<b>E.4.</b>	<b>Dopl uující informace k položkám p ehledu o zm nách vlastního kapitálu</b>	
<b>K položce</b>	<b>Dopl uující informace</b>	<b>ástka</b>

#### F.g. Ostatní fondy

Položka		B ŽNÉ Ú ETNÍ OBDOBÍ
íslo	Název	
<b>G.I.</b>	<b>Po áte ní stav fondu k 1. 1.</b>	<b>34 916 180,77</b>
<b>G.II.</b>	<b>Tvorba fondu</b>	<b>8 408 694,82</b>
1.	P ebytky hospoda ení z minulých let	7 955 039,99
2.	P íjmy b žného roku, které nejsou ur eny k využití v b žném roce	138 254,83
3.	P evody prost edk z rozpo tu b hem roku do ú elových pen žních fond	315 400,00
4.	Ostatní tvorba fondu	
<b>G.III.</b>	<b>erpání fondu</b>	<b>22 638 291,61</b>
<b>G.IV.</b>	<b>Kone ný stav fondu</b>	<b>20 686 583,98</b>

#### G. Dopl uující informace k položce "A.II.3. Stavby" výkazu rozvahy

íslo položky	Název položky	Ú ETNÍ OBDOBÍ			MINULÉ
		B ŽNÉ			
		BRUTTO	KOREKCE	NETTO	
<b>G.</b>	<b>Stavby</b>	<b>3 482 477 034,13</b>	<b>973 538 148,46</b>	<b>2 508 938 885,67</b>	<b>2 417 575 911,18</b>
G.1.	Bytové domy a bytové jednotky	511 923 407,32	158 148 691,00	353 774 716,32	359 638 862,54
G.2.	Budovy pro služby obyvatelstvu	1 594 545 958,07	476 313 888,46	1 118 232 069,61	1 121 193 852,29
G.3.	Jiné nebytové domy a nebytové jednotky	6 748 799,88	1 244 446,00	5 504 353,88	5 750 691,88
G.4.	Komunikace a ve ejné osv tlení	795 168 695,10	196 246 841,00	598 921 854,10	526 622 838,17
G.5.	Jiné inženýrské sít	80 078 149,05	18 487 832,00	61 590 317,05	42 359 504,95
G.6.	Ostatní stavby	494 012 024,71	123 096 450,00	370 915 574,71	362 010 161,35



**H. Doplnující informace k položce "A.II.1. Pozemky" výkazu rozvahy**

íslo položky	Název položky	Ú ETNÍ OBDOBÍ			
		B ŽNÉ			MINULÉ
		BRUTTO	KOREKCE	NETTO	
<b>H.</b>	<b>Pozemky</b>	<b>309 592 176,56</b>		<b>309 592 176,56</b>	<b>307 692 873,22</b>
H.1.	Stavební pozemky	10 654 033,92		10 654 033,92	10 654 048,88
H.2.	Lesní pozemky	17 244 351,20		17 244 351,20	17 244 351,40
H.3.	Zahrady, pastviny, louky, rybníky	120 417 135,49		120 417 135,49	119 297 728,67
H.4.	Zastavěná plocha	125 627 409,41		125 627 409,41	125 579 377,56
H.5.	Ostatní pozemky	35 649 246,54		35 649 246,54	34 917 366,71

**I. Doplnující informace k položce A.II.4. Náklady z přecenění reálnou hodnotou výkazu zisku a ztráty**

íslo položky	Název položky	Ú ETNÍ OBDOBÍ	
		B ŽNÉ	MINULÉ
I.	Náklady z přecenění reálnou hodnotou	3 112 794,24	788 454,08
I.1.	Náklady z přecenění reálnou hodnotou majetku určeného k prodeji podle § 64	3 112 794,24	788 454,08
I.2.	Ostatní náklady z přecenění reálnou hodnotou		

**J. Doplnující informace k položce B.II.4. Výnosy z přecenění reálnou hodnotou výkazu zisku a ztráty**

íslo položky	Název položky	Ú ETNÍ OBDOBÍ	
		B ŽNÉ	MINULÉ
J.	Výnosy z přecenění reálnou hodnotou	6 095 716,99	14 845 134,66
J.1.	Výnosy z přecenění reálnou hodnotou majetku určeného k prodeji podle § 64	6 095 716,99	14 845 134,66
J.2.	Ostatní výnosy z přecenění reálnou hodnotou		

**K. Doplnující informace k poskytnutým garancím**

**K.1. Doplnující informace k poskytnutým garancím jednorázovým**

**K.2. Doplnující informace k poskytnutým garancím ostatním**

**L. Doplnující informace o projektech partnerství ve veřejného a soukromého sektoru**

# P ehled o pen žních tocích

územní a samosprávné celky, svazky obcí, regionální rady regionu soudržnosti  
(v Kč, s přesností na dvě desetinná místa)

I O: 00291471  
Název: Město Uherské Hradiště

Sestavený k rozvahovému dni 31.12.2015

## Sídlo územní jednotky

ulice, c.p. Masarykovo náměstí 19  
obec Uherské Hradiště  
PSC, pošta 68601

## Údaje o organizaci

identifikační číslo 00291471  
právní forma Územní samosprávný celek  
zizovatel

## Místo podnikání

ulice, c.p. Masarykovo náměstí 19  
obec Uherské Hradiště  
PSC, pošta 68601

## Kontaktní údaje

telefon 572525220  
fax  
e-mail pavel.pekarek@mesto-uh.cz

## Podmínky podnikání

hlavníinnost nájmý  
vedlejšíinnost  
CZ-NACE 751100

## Statutární zástupce

Ing. Stanislav Blaha, starosta

Podpisový záznam statutárního orgánu

## Osoba odpovědná za účetnictví

Pavel Pekárek

Podpisový záznam osoby odpovědné za správnost údajů

Okamžik sestavení (datum, čas): 18.02.2016, 09:44

Označení	Název položky	Stav k 31.12.2015
<b>P.</b>	<b>Stav peněžních prostředků k 1. lednu</b>	<b>167 686 026,91</b>
<b>A.</b>	<b>Peněžní toky z provozníinnosti</b>	<b>107 758 067,25</b>
<b>Z.</b>	<b>Výsledek hospodaření před zdaněním</b>	<b>84 499 362,77</b>
<b>A.I.</b>	<b>Úpravy o nepeněžní operace (+/-)</b>	<b>45 720 044,88</b>
A.I.1.	Odpisy dlouhodobého majetku	72 135 012,34
A.I.2.	Změna stavu opravných položek	944 222,95
A.I.3.	Změna stavu rezerv	-9 774 000,00
A.I.4.	Zisk (ztráta) z prodeje dlouhodobého majetku	-4 591 897,06
A.I.5.	Výnosy z podílů na zisku	-10 384 793,35
A.I.6.	Ostatní úpravy o nepeněžní operace	-2 608 500,00
<b>A.II.</b>	<b>Peněžní toky ze změny oběžných aktiv a krátkodobých závazků (+/-)</b>	<b>-32 846 133,75</b>
A.II.1.	Změna stavu krátkodobých pohledávek	10 077 483,32
A.II.2.	Změna stavu krátkodobých závazků	-41 929 736,29
A.II.3.	Změna stavu zásob	216 247,32
A.II.4.	Změna stavu krátkodobého finančního majetku	-1 210 128,10
<b>A.III.</b>	<b>Zaplacená daň z příjmů v etní domě (-)</b>	<b>10 384 793,35</b>
<b>A.IV.</b>	<b>Přijaté podíly na zisku</b>	<b>10 384 793,35</b>
<b>B.</b>	<b>Peněžní toky z dlouhodobých aktiv</b>	<b>-149 774 218,12</b>
<b>B.I.</b>	<b>Výdaje na pořízení dlouhodobých aktiv</b>	<b>-166 418 414,62</b>
<b>B.II.</b>	<b>Příjmy z prodeje dlouhodobých aktiv</b>	<b>16 644 196,50</b>
B.II.1.	Příjmy z privatizace státního majetku	
B.II.2.	Příjmy z prodeje majetku Státního pozemkového úřadu	
B.II.3.	Příjmy z prodeje dlouhodobého majetku určeného k prodeji	7 135 321,50
B.II.4.	Ostatní příjmy z prodeje dlouhodobých aktiv	9 508 875,00
<b>B.III.</b>	<b>Ostatní peněžní toky z dlouhodobých aktiv (+/-)</b>	

Ozna ení	Název položky	Stav k 31.12.2015
C.	Pen žní toky z vlastního kapitálu, dlouhodobých závazk a dlouhodobých pohledávek	20 747 980,09
C.I.	Pen žní toky vyplývající ze zm ny vlastního kapitálu (+ / -)	63 802 940,14
C.II.	Zm na stavu dlouhodobých závazk (+ / -)	-42 675 530,40
C.III.	Zm na stavu dlouhodobých pohledávek (+ / -)	-379 429,65
F.	Celková zm na stavu pen žních prost edk	-21 268 170,78
H.	P íjmové a výdajové ú ty rozpo tového hospoda ení (+ / -)	
R.	Stav pen žních prost edk k rozvahovému dni	146 417 856,13



# P ehled o zm nách vlastního kapitálu

územní a samosprávné celky, svazky obcí, regionální rady regionu soudržnosti  
(v Kč, s p esností na dvě desetinná místa)

I O: 00291471  
Název: M sto Uherské Hradišt

Sestavený k rozvahovému dni 31.12.2015

## Sídlo ú etní jednotky

ulice, c.p. Masarykovo nám stí 19  
obec Uherské Hradišt  
PSC, pošta 68601

## Údaje o organizaci

identifika ní íslo 00291471  
právní forma Územn samosprávný celek  
z izovatel

## Místo podnikání

ulice, c.p. Masarykovo nám stí 19  
obec Uherské Hradišt  
PSC, pošta 68601

## Kontaktní údaje

telefon 572525220  
fax  
e-mail pavel.pekarek@mesto-uh.cz

## P edm t podnikání

hlavní innost nájmy  
vedlejší innost  
CZ-NACE 751100

## Statutární zástupce

Ing. Stanislav Blaha, starosta

Podpisový záznam statutárního  
orgánu

## Osoba odpov dná za ú etnictví

Pavel Pekárek

Podpisový záznam osoby odpov dné  
za správnost údaj

Okamžik sestavení (datum, as): 18.02.2016, 09:43

CP	Název položky	1	2	3	4
		Minulé období	Zvýšení stavu	Snížení stavu	B žné období
<b>-. VLASTNÍ KAPITÁL CELKEM</b>		<b>3 321 997 153,15</b>	<b>713 508 307,84</b>	<b>588 930 549,68</b>	<b>3 446 574 911,31</b>
<b>A. Jm ní ú etní jednotky a upravující položky</b>		<b>3 064 534 274,09</b>	<b>100 627 476,73</b>	<b>20 701 594,55</b>	<b>3 144 460 156,27</b>
<b>I. Jm ní ú etní jednotky</b>		<b>3 423 118 785,59</b>	<b>26 156 386,87</b>	<b>10 893 143,70</b>	<b>3 438 382 028,76</b>
1. Zm na, vznik nebo zánik p íslužnosti hospoda it s majetkem státu			42 113,00		
2. Sv ení majetku p ísp vkové organizaci					
3. Bezúplatné p evody			3 211 123,34		
4. Investí ní transfery				2 462 200,00	
5. Dary				7 389,96	
6. Ostatní			22 903 150,53	8 423 553,74	
<b>II. Fond privatizace</b>					
<b>III. Transfery na po ízení dlouhodobého majetku</b>		<b>555 283 162,56</b>	<b>69 529 603,24</b>	<b>3 264 463,10</b>	<b>621 548 302,70</b>
1. Sv ení majetku p ísp vkové organizaci					
2. Bezúplatné p evody					
3. Investí ní transfery			69 462 103,24	-12 543 388,94	
4. Dary					
5. Snížení investí níh transfer ve v cné a asové souvislosti				15 807 852,04	
6. Ostatní			67 500,00		
<b>IV. Kurzové rozdíly</b>					
<b>V. Oce ovací rozdíly p í prvotním použití metody</b>		<b>-921 263 737,99</b>			<b>-921 263 737,99</b>
1. Opravné položky k pohledávkám					
2. Odpisy					
3. Ostatní					
<b>VI. Jiné oce ovací rozdíly</b>		<b>1 181 450,07</b>	<b>4 941 486,62</b>	<b>3 935 487,75</b>	<b>2 187 448,94</b>
1. Oce ovací rozdíly u cenných papír a podíl					
2. Oce ovací rozdíly u majetku ur eného k prodeji			4 941 486,62	3 935 487,75	

CP	Název položky	1	2	3	4
		Minulé období	Zvýšení stavu	Snížení stavu	Běžné období
3. Ostatní					
<b>VII.</b>	<b>Opravy předcházejících účetních období</b>	<b>6 214 613,86</b>		<b>2 608 500,00</b>	<b>3 606 113,86</b>
	1. Opravy minulého účetního období			2 608 500,00	
	2. Opravy předchozích účetních období				
<b>B.</b>	<b>Fondy účetní jednotky</b>	<b>34 916 180,77</b>	<b>8 423 553,74</b>	<b>22 653 150,53</b>	<b>20 686 583,98</b>
<b>C.</b>	<b>Výsledek hospodaření</b>	<b>222 546 698,29</b>	<b>604 457 277,37</b>	<b>545 575 804,60</b>	<b>281 428 171,06</b>
<b>D.</b>	<b>Příjmový a výdajový účet rozpočtového hospodaření</b>				

# VÝKAZ PRO HODNOCENÍ PLN NÍ ROZPO TU

územních samosprávných celk , dobrovolných svazk obcí a regionálních rad  
(v K , s p esností na dv desetinná místa)

I O: **00291471**  
Název: **M sto Uherské Hradišt**

Sestavený k rozvahovému dni 31.12.2015

## Sídlo ú etní jednotky

ulice, c.p. **Masarykovo nám stí 19**  
obec **Uherské Hradišt**  
PSC, pošta **686 01**

## Údaje o organizaci

identifika ní íslo **00291471**  
právní forma **Územn samosprávný celek**  
z izovatel

## Místo podnikání

ulice, c.p. **Masarykovo nám stí 19**  
obec **Uherské Hradišt**  
PSC, pošta **686 01**

## Kontaktní údaje

telefon **572525220**  
fax  
e-mail **pavel.pekarek@mesto-uh.cz**

## P edm t podnikání

hlavní innost **nájmy**  
vedlejší innost  
CZ-NACE **751100**

## Statutární zástupce

**Ing. Stanislav Blaha, starosta**

Podpisový záznam statutárního  
orgánu

## Osoba odpov dná za ú etnictví

**Pavel Pekárek**

Podpisový záznam osoby odpov dné  
za správnost údaj

Okamžik sestavení (datum, as): 28.01.2016, 12:37

## I. ROZPO TOVÉ P ÍJMY

Paragraf	Položka	Název	Schválený rozpo et	Rozpo et po zm nách	Výsledek od po átku roku
a	b	text	1	2	3
0000	1111	Da z p íjm fyzických osob ze závislé innosti a	58 580 000,00	58 580 000,00	60 923 417,19
0000	1112	Da z p íjm fyzických osob ze samostatné výd le né	7 920 000,00	7 920 000,00	8 932 642,94
0000	1113	Da z p íjm fyzických osob z kapitálových výnos	5 640 000,00	5 640 000,00	6 557 674,36
0000	1121	Da z p íjm právnických osob	54 320 000,00	56 320 000,00	60 606 302,22
0000	1122	Da z p íjm právnických osob za obce	26 610 000,00	28 587 600,00	28 587 590,00
0000	1211	Da z p idané hodnoty	118 500 000,00	114 000 000,00	117 012 543,26
0000	1332	Popl. za zne iš ování ovzduší	3 900,00	3 900,00	56 250,00
0000	1334	Odvody za odn tí p dy ze zem d lského p dního fondu	75 400,00	75 400,00	774,00
0000	1340	Poplatek za likvidaci komunálního odpadu	11 442 200,00	11 442 200,00	12 173 925,93
0000	1341	Poplatek ze ps	391 500,00	391 500,00	424 350,00
0000	1343	Poplatek za užívání ve ejného prostanství	1 100 000,00	1 150 000,00	1 312 606,00
0000	1345	Poplatek za ubytovací kapacity	128 000,00	128 000,00	201 345,00
0000	1351	Odvod z loterií a podobných her krom z výherních	1 176 000,00	1 033 000,00	1 028 937,16
0000	1353	P íjmy za zkoušky z odborné zp sobilosti - idi ské	1 300 000,00	1 300 000,00	1 386 800,00
0000	1355	Odvody z výherních hracích p ístroj	12 276 000,00	11 669 000,00	11 823 559,08
0000	1359	Ostatní odvody z vybraných inností			-2 000,00
0000	1361	Správní poplatky	10 288 400,00	13 026 400,00	15 048 980,00
0000	1511	Da z nemovitostí	27 086 000,00	27 086 000,00	28 287 925,98
0000	2420	Splátky p j ených prost edk od obecn prosp šných			187 046,54
0000	2460	Splátky p j ených prost edk od obyvatelstva	6 388 400,00	6 388 400,00	4 563 701,01
0000	4111	Neinvesti ní p íjaté transfery z všeobecné pokladní správy	4 024 000,00		

Paragraf	Položka	Název	Schválený rozpočet	Rozpočet po změnách	Výsledek od počátku roku
a	b	text	1	2	3
0000	4112	Neinvestiční přijaté transfery ze SR v rámci souhrnného	42 347 000,00	42 313 500,00	42 313 500,00
0000	4113	Neinvestiční přijaté transfery ze státních fondů			2 042 540,15
0000	4116	Ostatní neinvestiční přijaté transfery ze státního rozpočtu	9 271 400,00	27 650 300,00	22 645 803,70
0000	4121	Neinvestiční přijaté transfery od obcí	222 700,00	444 700,00	448 467,00
0000	4122	Neinvestiční přijaté transfery od krajů		7 013 100,00	7 086 540,00
0000	4151	Neinvestiční přijaté transfery od cizích států		80 300,00	75 964,92
0000	4213	Investiční přijaté transfery ze státních fondů		882 300,00	8 555 015,25
0000	4216	Ostatní investiční přijaté transfery ze státního rozpočtu	88 945 300,00	41 901 300,00	33 936 740,59
0000	4223	Investiční přijaté transfery od regionálních rad		31 615 700,00	35 123 192,46
<b>Celkem za 0000</b>	<b>Nezadaná hodnota</b>		<b>488 036 200,00</b>	<b>496 642 600,00</b>	<b>511 342 134,74</b>
1036	2131	Příjmy z pronájmu pozemků	1 579 500,00	1 579 500,00	1 544 328,00
<b>Celkem za 1036</b>	<b>Správa v lesním hospodářství</b>		<b>1 579 500,00</b>	<b>1 579 500,00</b>	<b>1 544 328,00</b>
2141	2111	Příjmy z poskytování služeb a výrobků	544 400,00	544 400,00	1 048 984,00
<b>Celkem za 2141</b>	<b>Vnitřní obchod</b>		<b>544 400,00</b>	<b>544 400,00</b>	<b>1 048 984,00</b>
2143	2112	Příjmy z prodeje zboží (již nakoupeného za účelem			25 672,20
<b>Celkem za 2143</b>	<b>Cestovní ruch</b>				<b>25 672,20</b>
2169	2212	Sankční platby přijaté od jiných subjektů	218 300,00	218 300,00	374 865,00
2169	2324	Přijaté nekapitálové příspěvky a náhrady	10 000,00	16 600,00	128 350,00
<b>Celkem za 2169</b>	<b>Ostatní správa v průmyslu, stavebnictví, obchodu a</b>		<b>228 300,00</b>	<b>234 900,00</b>	<b>503 215,00</b>
2212	2321	Přijaté neinvestiční dary		67 500,00	67 500,00
<b>Celkem za 2212</b>	<b>Silnice</b>			<b>67 500,00</b>	<b>67 500,00</b>
2219	2111	Příjmy z poskytování služeb a výrobků	14 650 000,00	14 650 000,00	14 736 164,00
2219	2212	Sankční platby přijaté od jiných subjektů			1 200,00
2219	2310	Příjmy z prodeje krátkodobého a drobného dlouhodobého			14 875,00
2219	2322	Přijaté pojistné náhrady		104 400,00	104 388,00
2219	2324	Přijaté nekapitálové příspěvky a náhrady	575 600,00	638 300,00	1 947 615,31
2219	3122	Přijaté příspěvky na pořízení dlouhodobého majetku	200 000,00	200 000,00	
<b>Celkem za 2219</b>	<b>Ostatní záležitosti pozemních komunikací</b>		<b>15 425 600,00</b>	<b>15 592 700,00</b>	<b>16 804 242,31</b>
2299	2212	Sankční platby přijaté od jiných subjektů	3 000 000,00	3 400 000,00	3 966 880,48
2299	2324	Přijaté nekapitálové příspěvky a náhrady	300 000,00	400 000,00	497 161,90
<b>Celkem za 2299</b>	<b>Ostatní záležitosti v dopravě</b>		<b>3 300 000,00</b>	<b>3 800 000,00</b>	<b>4 464 042,38</b>
2310	2132	Příjmy z pronájmu ostatních nemovitostí a jejich částí	20 000,00	38 000,00	38 764,33
<b>Celkem za 2310</b>	<b>Pitná voda</b>		<b>20 000,00</b>	<b>38 000,00</b>	<b>38 764,33</b>
2321	2132	Příjmy z pronájmu ostatních nemovitostí a jejich částí	200 000,00	285 000,00	250 308,07
2321	2324	Přijaté nekapitálové příspěvky a náhrady		1 840 900,00	1 840 860,00
<b>Celkem za 2321</b>	<b>Odvádění a čištění odpadních vod, nakládání s kaly</b>		<b>200 000,00</b>	<b>2 125 900,00</b>	<b>2 091 168,07</b>
3113	2119	Ostatní příjmy z vlastní činnosti	110 000,00	110 000,00	132 910,00
<b>Celkem za 3113</b>	<b>Základní školy</b>		<b>110 000,00</b>	<b>110 000,00</b>	<b>132 910,00</b>
3299	2111	Příjmy z poskytování služeb a výrobků	3 427 500,00	3 427 500,00	3 037 208,90
3299	2132	Příjmy z pronájmu ostatních nemovitostí a jejich částí	1 938 400,00	1 938 400,00	2 697 282,74
<b>Celkem za 3299</b>	<b>Ostatní záležitosti vzdělávání</b>		<b>5 365 900,00</b>	<b>5 365 900,00</b>	<b>5 734 491,64</b>
3313	2122	Odvody příspěvkových organizací	434 200,00	13 900,00	13 900,00
3313	2132	Příjmy z pronájmu ostatních nemovitostí a jejich částí	905 800,00	905 800,00	905 806,00
<b>Celkem za 3313</b>	<b>Filmová tvorba, distribuce, kina a shromažďování</b>		<b>1 340 000,00</b>	<b>919 700,00</b>	<b>919 706,00</b>
3319	2112	Příjmy z prodeje zboží (již nakoupeného za účelem			28 943,00



Paragraf	Položka	Název	Schválený rozpočet	Rozpočet po změnách	Výsledek od počátku roku
a	b	text	1	2	3
Celkem za 3319		Ostatní záležitosti kultury			28 943,00
3322	2111	Příjmy z poskytování služeb a výrobků	1 541 400,00	1 541 400,00	1 413 252,00
3322	2132	Příjmy z pronájmu ostatních nemovitostí a jejich částí	5 825 800,00	5 825 800,00	5 891 805,00
3322	2212	Sankční platby přijaté od jiných subjektů			1 470,00
Celkem za 3322		Zachování a obnova kulturních památek	7 367 200,00	7 367 200,00	7 306 527,00
3329	2119	Ostatní příjmy z vlastní činnosti		100 000,00	100 000,00
Celkem za 3329		Ostatní záležitosti ochrany památek a péče o kulturní		100 000,00	100 000,00
3341	2111	Příjmy z poskytování služeb a výrobků			8 709,00
Celkem za 3341		Rozhlas a televize			8 709,00
3412	2111	Příjmy z poskytování služeb a výrobků	670 300,00	670 300,00	619 963,00
3412	2132	Příjmy z pronájmu ostatních nemovitostí a jejich částí	5 130 900,00	5 130 900,00	5 000 003,21
3412	2133	Příjmy z pronájmu movitých věcí	3 050 500,00	3 050 500,00	3 234 774,00
Celkem za 3412		Sportovní zařízení v majetku obce	8 851 700,00	8 851 700,00	8 854 740,21
3419	2111	Příjmy z poskytování služeb a výrobků			51 560,00
Celkem za 3419		Ostatní turisticko-ochranná činnost			51 560,00
3429	2111	Příjmy z poskytování služeb a výrobků	10 500,00	10 500,00	36 100,00
Celkem za 3429		Ostatní zájmová činnost a rekreace	10 500,00	10 500,00	36 100,00
3541	2329	Ostatní nedávající příjmy jiného druhu	28 000,00	28 000,00	22 926,00
Celkem za 3541		Prevenice před drogami, alkoholem, nikotinem a jinými	28 000,00	28 000,00	22 926,00
3612	2111	Příjmy z poskytování služeb a výrobků	11 680 000,00	11 680 000,00	9 327 890,21
3612	2132	Příjmy z pronájmu ostatních nemovitostí a jejich částí	19 619 900,00	19 619 900,00	20 646 217,70
3612	2133	Příjmy z pronájmu movitých věcí	150 000,00	150 000,00	147 345,00
3612	3112	Příjmy z prodeje ostatních nemovitostí a jejich částí		1 111 000,00	1 111 119,00
Celkem za 3612		Bytové hospodářství	31 449 900,00	32 560 900,00	31 232 571,91
3613	2111	Příjmy z poskytování služeb a výrobků	2 820 000,00	2 820 000,00	2 041 038,66
3613	2132	Příjmy z pronájmu ostatních nemovitostí a jejich částí	11 882 500,00	11 882 500,00	12 660 957,11
3613	2133	Příjmy z pronájmu movitých věcí			404 218,00
3613	2212	Sankční platby přijaté od jiných subjektů			-800,00
3613	2322	Přijaté pojistné náhrady		2 800,00	
3613	2324	Přijaté nekapitálové příspěvky a náhrady			15 252,00
Celkem za 3613		Nebytové hospodářství	14 702 500,00	14 705 300,00	15 120 665,77
3631	2111	Příjmy z poskytování služeb a výrobků			381,00
3631	2132	Příjmy z pronájmu ostatních nemovitostí a jejich částí	500 000,00	500 000,00	580 800,00
3631	2322	Přijaté pojistné náhrady		153 700,00	153 785,00
3631	2324	Přijaté nekapitálové příspěvky a náhrady		3 600,00	8 382,00
Celkem za 3631		Veřejné osvětlení	500 000,00	657 300,00	743 348,00
3632	2111	Příjmy z poskytování služeb a výrobků	226 900,00	226 900,00	257 863,00
3632	2131	Příjmy z pronájmu pozemků	425 000,00	425 000,00	501 784,00
3632	2132	Příjmy z pronájmu ostatních nemovitostí a jejich částí	229 200,00	229 200,00	195 520,00
Celkem za 3632		Pohřebnictví	881 100,00	881 100,00	955 167,00
3639	2111	Příjmy z poskytování služeb a výrobků	239 300,00	239 300,00	109 291,00
3639	2119	Ostatní příjmy z vlastní činnosti	810 100,00	810 100,00	686 191,00
3639	2131	Příjmy z pronájmu pozemků	3 103 500,00	3 103 500,00	3 098 518,11
3639	2222	Ostatní příjmy z finančního vypořádání předchozích let			4 000,00
3639	3111	Příjmy z prodeje pozemků	6 412 300,00	6 412 300,00	4 428 362,50

Paragraf	Položka	Název	Schválený rozpočet	Rozpočet po změnách	Výsledek od počátku roku
a	b	text	1	2	3
Celkem za 3639		Komunální služby a územní rozvoj jinde nezařazené	10 565 200,00	10 565 200,00	8 326 362,61
3722	2329	Ostatní nedaňové příjmy jinde nezařazené			22 500,00
Celkem za 3722		Sběra a svoz komunálních odpadů			22 500,00
3726	2324	Přijaté nekapitálové příspěvky a náhrady	2 992 200,00	2 992 200,00	3 404 844,00
3726	2329	Ostatní nedaňové příjmy jinde nezařazené	20 000,00	20 000,00	14 280,00
Celkem za 3726		Využívání a zneškodňování ostatních odpadů	3 012 200,00	3 012 200,00	3 419 124,00
3745	2111	Příjmy z poskytování služeb a výrobků			27 251,00
3745	2112	Příjmy z prodeje zboží (již nakoupeného za úřadem)			4 135,60
Celkem za 3745		Péče o vzhled obcí a veřejnou zeleň			31 386,60
3769	2212	Sankční platby přijaté od jiných subjektů			72 000,00
3769	2324	Přijaté nekapitálové příspěvky a náhrady			5 000,00
Celkem za 3769		Ostatní správa v ochraně životního prostředí			77 000,00
3900	2324	Přijaté nekapitálové příspěvky a náhrady	699 100,00	699 100,00	542 844,60
Celkem za 3900		Ostatní činnosti související se službami pro občany	699 100,00	699 100,00	542 844,60
4339	2321	Přijaté neinvestiční dary			17 005,00
Celkem za 4339		Ostatní sociální péče a pomoc rodinám a manželstvím			17 005,00
5311	2212	Sankční platby přijaté od jiných subjektů	1 329 200,00	1 329 200,00	1 329 840,87
5311	2329	Ostatní nedaňové příjmy jinde nezařazené			400,00
Celkem za 5311		Bezpečnost a veřejný pořádek	1 329 200,00	1 329 200,00	1 330 240,87
5512	2324	Přijaté nekapitálové příspěvky a náhrady			11 561,55
5512	3113	Příjmy z prodeje ostatního hmotného dlouhodobého majetku	60 300,00	60 300,00	7 211,60
Celkem za 5512		Požární ochrana-dobrovolná jednotka	60 300,00	60 300,00	18 773,15
6112	2141	Příjmy z úroků (část)	121 000,00	121 000,00	138 324,82
6112	2229	Ostatní přijaté vratky transferů			10 669,00
Celkem za 6112		Zastupitelstva obcí	121 000,00	121 000,00	148 993,82
6171	2111	Příjmy z poskytování služeb a výrobků	253 800,00	253 800,00	293 074,00
6171	2132	Příjmy z pronájmu ostatních nemovitostí a jejich částí		17 000,00	17 022,00
6171	2212	Sankční platby přijaté od jiných subjektů	160 900,00	160 900,00	280 210,00
6171	2310	Příjmy z prodeje krátkodobého a drobného dlouhodobého majetku			9 301,00
6171	2322	Přijaté pojistné náhrady		5 900,00	5 866,00
6171	2324	Přijaté nekapitálové příspěvky a náhrady			175 707,34
6171	3113	Příjmy z prodeje ostatního hmotného dlouhodobého majetku	81 800,00	81 800,00	48 000,00
Celkem za 6171		Činnost místní správy	496 500,00	519 400,00	829 180,34
6310	2141	Příjmy z úroků (část)	119 200,00	861 700,00	975 794,29
6310	2142	Příjmy z podílu na zisku a dividendách	4 000 000,00	11 433 200,00	11 635 313,35
6310	2324	Přijaté nekapitálové příspěvky a náhrady	100,00	100,00	
Celkem za 6310		Obecné příjmy a výdaje z finančních operací	4 119 300,00	12 295 000,00	12 611 107,64
6330	4134	Převody z rozpočtových úřadů			1 372 564 406,57
6330	4139	Ostatní převody z vlastních fondů			20 073 320,50
Celkem za 6330		Převody vlastním fondům v rozpočtech územní úrovně			1 392 637 727,07
6399	2329	Ostatní nedaňové příjmy jinde nezařazené			-1 200,00
Celkem za 6399		Ostatní finanční operace			-1 200,00
6402	2222	Ostatní příjmy z finančního vypořádání předchozích let		115 200,00	115 192,70
6402	2229	Ostatní přijaté vratky transferů		49 100,00	49 068,89

Paragraf	Položka	Název	Schválený rozpočet	Rozpočet po změnách	Výsledek od počátku roku
a	b	text	1	2	3
		Celkem za 6402		164 300,00	164 261,59
		Finanční vypořádání minulých let			
6409	2329	Ostatní nedávané příjmy jinde nezařazené			9 704,15
		Celkem za 6409			9 704,15
		Ostatní příjmy jinde nezařazené			
		<b>CELKEM</b>	600 343 600,00	620 948 800,00	2 029 363 428,00

## II. ROZPO TOVÉ VÝDAJE

Paragraf	Položka	Název	Schválený rozpo et	Rozpo et po zmách	Výsledek od po átku roku
a	b	text	21	22	23
1011	5169	Nákup ostatních služeb	2 600,00	2 600,00	
1011	5362	Platby daní a poplatk státnímu rozpo tu	1 800,00	1 800,00	1 812,00
<b>Celkem za 1011</b>		<b>Údržba výrobního potenciálu zem d lství, p d.fond</b>	<b>4 400,00</b>	<b>4 400,00</b>	<b>1 812,00</b>
1014	5139	Nákup materiálu j.n.	45 600,00	45 600,00	45 600,00
1014	5169	Nákup ostatních služeb	568 100,00	368 100,00	346 423,00
1014	5171	Opravy a udržování			57 983,00
<b>Celkem za 1014</b>		<b>Ozdravování hospodá ských zví at, polních a</b>	<b>613 700,00</b>	<b>413 700,00</b>	<b>450 006,00</b>
1036	5169	Nákup ostatních služeb	193 500,00	193 500,00	211 380,00
1036	5213	Neinvesti ní transfery nefinan ním podnikatel.	202 500,00	202 500,00	253 797,00
1036	5493	Ú elové neinvesti ní transfery fyzickým osobám	41 100,00	41 100,00	46 368,00
1036	6119	Ostatní nákup dlouhodobého nehmotného majetku		27 800,00	27 788,17
<b>Celkem za 1036</b>		<b>Správa v lesním hospodá ství</b>	<b>437 100,00</b>	<b>464 900,00</b>	<b>539 333,17</b>
1037	5139	Nákup materiálu j.n.	35 100,00	35 100,00	36 240,00
1037	5213	Neinvesti ní transfery nefinan ním podnikatel.	104 100,00	104 100,00	68 000,00
1037	5222	Neinvesti ní transfery spolk m	15 400,00	15 400,00	15 000,00
<b>Celkem za 1037</b>		<b>Celospole enské funkce les</b>	<b>154 600,00</b>	<b>154 600,00</b>	<b>119 240,00</b>
2115	6121	Budovy, haly a stavby	6 128 200,00	6 060 000,00	5 647 479,00
<b>Celkem za 2115</b>		<b>Úspora energie a obnovitelných zdroj</b>	<b>6 128 200,00</b>	<b>6 060 000,00</b>	<b>5 647 479,00</b>
2141	5041	Odm ny za užití duševního vlastnictví	269 200,00	269 200,00	276 498,50
2141	5137	Drobný hmotný dlouhodobý majetek		478 000,00	663 700,00
2141	5139	Nákup materiálu j.n.			31 590,00
2141	5169	Nákup ostatních služeb	675 400,00	660 400,00	988 198,70
2141	5175	Pohošt ní	23 700,00	23 700,00	9 202,00
2141	5229	Ostatní neinvesti ní transfery neziskovým a podobným	2 657 000,00	2 657 000,00	2 657 000,00
<b>Celkem za 2141</b>		<b>Vnit ní obchod</b>	<b>3 625 300,00</b>	<b>4 088 300,00</b>	<b>4 626 189,20</b>
2143	5021	Ostatní osobní výdaje	10 000,00	10 000,00	
2143	5031	Povinné pojistné na sociální zabezpe ení a p ísp vek na	2 500,00	2 500,00	
2143	5032	Povinné pojišt ní na veřejné zdravotní pojišt ní	700,00	700,00	
2143	5041	Odm ny za užití duševního vlastnictví			9 000,00
2143	5139	Nákup materiálu j.n.	509 700,00	729 700,00	680 543,88
2143	5156	Pohonné hmoty a maziva	10 000,00	10 000,00	
2143	5163	Služby pen žních ústav	1 000,00	1 000,00	2 066,00
2143	5169	Nákup ostatních služeb	293 200,00	195 200,00	141 710,66
2143	5173	Cestovné (tuzemské i zahrani ní)	323 400,00	263 900,00	172 495,01
2143	5175	Pohošt ní	90 500,00	90 500,00	86 953,00
2143	5194	V cné dary	17 100,00	17 100,00	9 591,00
<b>Celkem za 2143</b>		<b>Cestovní ruch</b>	<b>1 258 100,00</b>	<b>1 320 600,00</b>	<b>1 102 359,55</b>
2212	5169	Nákup ostatních služeb	2 100 000,00	2 100 000,00	1 844 399,00
2212	5171	Opravy a udržování	3 950 000,00	4 067 300,00	3 911 923,81
2212	6121	Budovy, haly a stavby	9 886 900,00	17 045 200,00	15 113 384,26
<b>Celkem za 2212</b>		<b>Silnice</b>	<b>15 936 900,00</b>	<b>23 212 500,00</b>	<b>20 869 707,07</b>
2219	5139	Nákup materiálu j.n.	250 000,00	335 000,00	349 977,22
2219	5169	Nákup ostatních služeb	3 400 000,00	3 562 300,00	3 258 719,57
2219	5171	Opravy a udržování	2 000 000,00	3 339 700,00	3 312 410,17
2219	5221	Neinvesti ní transfery obecn prosp šným spole nostem	5 000,00	5 000,00	5 000,00
2219	5223	Neinvesti ní transfery církvím a náboženským	18 000,00	18 000,00	16 500,00
2219	5429	Ostatní náhrady placené obyvatelstvu	10 000,00	10 000,00	



Paragraf	Položka	Název	Schválený rozpočet	Rozpočet po změnách	Výsledek od počátku roku
a	b	text	21	22	23
2219	5909	Ostatní neinvestiční výdaje jinde nezařazené			2 125,00
2219	6121	Budovy, haly a stavby	31 640 000,00	56 515 500,00	55 124 736,00
2219	6122	Stroje, přístroje a zařízení		385 000,00	
<b>Celkem za 2219</b>	<b>Ostatní záležitosti pozemních komunikací</b>		<b>37 323 000,00</b>	<b>64 170 500,00</b>	<b>62 069 467,96</b>
2221	5193	Výdaje na dopravní územní obslužnost	3 007 000,00	1 257 000,00	1 249 225,00
2221	5323	Neinvestiční transfery krajům	2 626 900,00	4 276 900,00	4 276 600,00
2221	6121	Budovy, haly a stavby		100 000,00	
<b>Celkem za 2221</b>	<b>Provoz veřejné silniční dopravy</b>		<b>5 633 900,00</b>	<b>5 633 900,00</b>	<b>5 525 825,00</b>
2229	5139	Nákup materiálu j.n.		125 000,00	86 152,00
2229	5154	Elektrická energie	247 000,00	22 000,00	2 418,00
2229	5169	Nákup ostatních služeb			63 962,00
2229	5171	Opravy a udržování	300 000,00	860 000,00	722 888,00
2229	6121	Budovy, haly a stavby		579 000,00	534 097,50
2229	6122	Stroje, přístroje a zařízení			28 762,00
<b>Celkem za 2229</b>	<b>Ostatní záležitosti v silniční dopravě</b>		<b>547 000,00</b>	<b>1 586 000,00</b>	<b>1 438 279,50</b>
2239	5169	Nákup ostatních služeb	30 000,00	30 000,00	
<b>Celkem za 2239</b>	<b>Ostatní záležitosti vnitrozemské plavby</b>		<b>30 000,00</b>	<b>30 000,00</b>	
2310	5139	Nákup materiálu j.n.		25 000,00	4 505,00
2310	5169	Nákup ostatních služeb	50 600,00	25 600,00	
2310	5171	Opravy a udržování	10 900,00	10 900,00	8 039,00
<b>Celkem za 2310</b>	<b>Pitná voda</b>		<b>61 500,00</b>	<b>61 500,00</b>	<b>12 544,00</b>
2321	5139	Nákup materiálu j.n.		25 000,00	7 147,00
2321	5151	Studená voda	80 000,00	80 000,00	42 457,00
2321	5154	Elektrická energie	98 500,00	23 500,00	2 218,00
2321	5166	Konzultace, poradenské a právní služby			78 650,00
2321	5169	Nákup ostatních služeb	385 900,00	560 900,00	449 433,00
2321	5171	Opravy a udržování	900 000,00	455 000,00	442 645,83
2321	6121	Budovy, haly a stavby	18 819 300,00	21 301 700,00	21 160 653,59
<b>Celkem za 2321</b>	<b>Odvádění a čištění odpadních vod, nakládání s kaly</b>		<b>20 283 700,00</b>	<b>22 446 100,00</b>	<b>22 183 204,42</b>
2333	5166	Konzultace, poradenské a právní služby	118 800,00	118 800,00	
2333	5169	Nákup ostatních služeb			15 209,00
2333	5171	Opravy a udržování			48 193,00
<b>Celkem za 2333</b>	<b>Úpravy drobných vodních toků</b>		<b>118 800,00</b>	<b>118 800,00</b>	<b>63 402,00</b>
2369	5169	Nákup ostatních služeb	31 200,00	31 200,00	16 940,00
<b>Celkem za 2369</b>	<b>Ostatní správa ve vodním hospodářství</b>		<b>31 200,00</b>	<b>31 200,00</b>	<b>16 940,00</b>
3111	5166	Konzultace, poradenské a právní služby	35 600,00	600,00	
3111	5169	Nákup ostatních služeb		12 500,00	12 500,00
3111	5171	Opravy a udržování	100 600,00	600,00	
3111	5331	Neinvestiční příspěvky zřízeným příspěvkovým	3 964 900,00	4 054 400,00	4 054 400,00
3111	6121	Budovy, haly a stavby	3 606 700,00	6 266 100,00	5 982 835,00
3111	6351	Investiční transfery zřízeným příspěvkovým organizacím		280 000,00	80 000,00
<b>Celkem za 3111</b>	<b>Materálové školy</b>		<b>7 707 800,00</b>	<b>10 614 200,00</b>	<b>10 129 735,00</b>
3113	5136	Knihy, učební pomůcky a tisk	7 900,00	7 900,00	3 667,00
3113	5139	Nákup materiálu j.n.	2 000,00	2 000,00	2 020,00
3113	5166	Konzultace, poradenské a právní služby	50 900,00	2 900,00	2 420,00
3113	5169	Nákup ostatních služeb	209 200,00	494 200,00	465 580,00
3113	5171	Opravy a udržování	16 142 500,00	22 319 300,00	21 796 061,00
3113	5175	Pohoštění			2 500,00
3113	5194	Věcné dary	6 000,00	6 000,00	4 500,00

Paragraf	Položka	Název	Schválený rozpočet	Rozpočet po změnách	Výsledek od počátku roku
a	b	text	21	22	23
3113	5331	Neinvestiční příspěvky z ízeným příspěvkovým	16 202 500,00	17 015 500,00	17 026 390,00
3113	5336	Neinvestiční transfery z ízeným příspěvkovým		3 084 600,00	3 084 580,00
3113	5339	Neinvestiční transfery cizím příspěvkovým organizacím		13 500,00	13 454,00
3113	5361	Nákup kolk			100,00
3113	6121	Budovy, haly a stavby	300 000,00	582 300,00	582 252,00
3113	6351	Investiční transfery z ízeným příspěvkovým organizacím		405 000,00	605 000,00
<b>Celkem za 3113</b>	<b>Základní školy</b>		<b>32 921 000,00</b>	<b>43 933 200,00</b>	<b>43 588 524,00</b>
3117	5331	Neinvestiční příspěvky z ízeným příspěvkovým	3 297 400,00	3 377 400,00	3 377 400,00
3117	5336	Neinvestiční transfery z ízeným příspěvkovým		324 900,00	324 866,00
3117	6351	Investiční transfery z ízeným příspěvkovým organizacím		100 000,00	100 000,00
<b>Celkem za 3117</b>	<b>První stupe základních škol</b>		<b>3 297 400,00</b>	<b>3 802 300,00</b>	<b>3 802 266,00</b>
3211	5332	Neinvestiční transfery vysokým školám	1 008 600,00	1 008 600,00	752 700,00
<b>Celkem za 3211</b>	<b>Vysoké školy</b>		<b>1 008 600,00</b>	<b>1 008 600,00</b>	<b>752 700,00</b>
3231	6121	Budovy, haly a stavby	1 634 300,00	1 058 300,00	784 988,00
<b>Celkem za 3231</b>	<b>Základní um lecké školy</b>		<b>1 634 300,00</b>	<b>1 058 300,00</b>	<b>784 988,00</b>
3299	5151	Studená voda	116 600,00	116 600,00	87 341,00
3299	5152	Teplo	456 900,00	456 900,00	369 622,80
3299	5154	Elektrická energie	454 000,00	454 000,00	214 024,00
3299	5169	Nákup ostatních služeb	3 280 500,00	3 280 500,00	3 243 989,29
3299	5171	Opravy a udržování	222 600,00	222 600,00	189 960,53
3299	5189	Ostatní poskytované zálohy a jistiny			-113 532,60
<b>Celkem za 3299</b>	<b>Ostatní záležitosti vzd lávání</b>		<b>4 530 600,00</b>	<b>4 530 600,00</b>	<b>3 991 405,02</b>
3311	5164	Nájemné	606 000,00	606 000,00	602 400,00
3311	5169	Nákup ostatních služeb		12 800,00	
3311	5171	Opravy a udržování	1 375 000,00	1 362 200,00	896 617,00
3311	5331	Neinvestiční příspěvky z ízeným příspěvkovým	22 170 900,00	17 820 900,00	17 820 900,00
3311	5336	Neinvestiční transfery z ízeným příspěvkovým		4 295 000,00	4 295 000,00
3311	6121	Budovy, haly a stavby		118 600,00	118 580,00
<b>Celkem za 3311</b>	<b>Divadelní innost</b>		<b>24 151 900,00</b>	<b>24 215 500,00</b>	<b>23 733 497,00</b>
3313	5222	Neinvestiční transfery spolk m	1 750 000,00	1 750 000,00	1 750 000,00
3313	5331	Neinvestiční příspěvky z ízeným příspěvkovým	5 975 000,00	5 930 700,00	5 930 706,00
3313	5336	Neinvestiční transfery z ízeným příspěvkovým		130 300,00	180 300,00
3313	6121	Budovy, haly a stavby		212 800,00	194 483,80
3313	6351	Investiční transfery z ízeným příspěvkovým organizacím		90 000,00	90 000,00
<b>Celkem za 3313</b>	<b>Filmová tvorba, distribuce, kina a shromaž ování</b>		<b>7 725 000,00</b>	<b>8 113 800,00</b>	<b>8 145 489,80</b>
3314	5331	Neinvestiční příspěvky z ízeným příspěvkovým	12 118 500,00	12 118 500,00	12 118 500,00
3314	5336	Neinvestiční transfery z ízeným příspěvkovým		2 328 000,00	2 343 600,00
<b>Celkem za 3314</b>	<b>innosti knihovnické</b>		<b>12 118 500,00</b>	<b>14 446 500,00</b>	<b>14 462 100,00</b>
3319	5041	Odm ny za užití duševního vlastnictví	40 700,00	70 700,00	35 000,00
3319	5134	Prádlo, od v a obuv		15 000,00	
3319	5139	Nákup materiálu j.n.	1 900,00	3 900,00	
3319	5169	Nákup ostatních služeb	576 600,00	812 500,00	723 080,36
3319	5171	Opravy a udržování	4 800,00	179 800,00	
3319	5172	Programové vybavení		25 000,00	21 500,00
3319	5194	V cné dary	17 100,00	17 100,00	16 309,00
3319	5331	Neinvestiční příspěvky z ízeným příspěvkovým	14 508 000,00	15 513 900,00	15 513 900,00
3319	5336	Neinvestiční transfery z ízeným příspěvkovým		300 000,00	300 000,00
3319	6112	Ocenitelná práva		54 900,00	
3319	6121	Budovy, haly a stavby	579 900,00	400 000,00	341 294,77
3319	6122	Stroje, p ístroje a za ízení	553 900,00		

Paragraf	Položka	Název	Schválený rozpočet	Rozpočet po změnách	Výsledek od počátku roku
a	b	text	21	22	23
3319	6351	Investiční transfery z ízeným p ísp vkovým organizacím		119 200,00	119 200,00
<b>Celkem za 3319</b>	<b>Ostatní záležitosti kultury</b>		<b>16 282 900,00</b>	<b>17 512 000,00</b>	<b>17 070 284,13</b>
3322	5151	Studená voda	361 600,00	361 600,00	407 040,00
3322	5152	Teplo	375 600,00	375 600,00	283 627,15
3322	5153	Plyn	302 400,00	302 400,00	255 113,01
3322	5154	Elektrická energie	263 000,00	263 000,00	292 042,84
3322	5157	Teplá voda			1 588,07
3322	5166	Konzulta ní, poradenské a právní služby			10 464,00
3322	5169	Nákup ostatních služeb	851 700,00	1 143 400,00	1 125 621,87
3322	5171	Opravy a udržování	2 526 200,00	2 806 200,00	2 951 619,76
3322	5223	Neinvestiční transfery církvím a náboženským		390 000,00	388 000,00
3322	6121	Budovy, haly a stavby	7 561 000,00	3 331 400,00	2 352 232,98
<b>Celkem za 3322</b>	<b>Zachování a obnova kulturních památek</b>		<b>12 241 500,00</b>	<b>8 973 600,00</b>	<b>8 067 349,68</b>
3329	5139	Nákup materiálu j.n.			200,00
3329	5169	Nákup ostatních služeb		160 000,00	56 462,00
3329	6359	Investiční transfery ostatním p ísp vkovým organizacím	10 000,00	10 000,00	10 000,00
<b>Celkem za 3329</b>	<b>Ostatní záležitosti ochrany památek a pé e o kulturní</b>		<b>10 000,00</b>	<b>170 000,00</b>	<b>66 662,00</b>
3341	5041	Odm ny za užití duševního vlastnictví	19 300,00	19 300,00	21 281,00
3341	5137	Drobný hmotný dlouhodobý majetek	47 500,00	47 500,00	
3341	5162	Služby telekomunikací a radiokomunikací	15 700,00	15 700,00	
3341	5169	Nákup ostatních služeb	2 493 600,00	2 493 600,00	2 216 949,00
3341	5171	Opravy a udržování	90 500,00	50 500,00	25 586,00
<b>Celkem za 3341</b>	<b>Rozhlas a televize</b>		<b>2 666 600,00</b>	<b>2 626 600,00</b>	<b>2 263 816,00</b>
3392	5171	Opravy a udržování	71 900,00	46 900,00	44 431,20
<b>Celkem za 3392</b>	<b>Zájmová íinnost v kultu e</b>		<b>71 900,00</b>	<b>46 900,00</b>	<b>44 431,20</b>
3399	5139	Nákup materiálu j.n.	7 200,00	5 200,00	3 396,00
3399	5169	Nákup ostatních služeb	75 500,00	39 600,00	14 550,00
3399	5175	Pohošt ní	29 000,00	29 000,00	25 369,00
3399	5192	Poskytnuté náhrady	100 600,00	100 600,00	50 000,00
3399	5194	V cné dary	203 000,00	203 000,00	177 369,00
3399	5223	Neinvestiční transfery církvím a náboženským	500 000,00		
3399	5492	Dary obyvatelstvu	175 300,00	195 300,00	184 000,00
<b>Celkem za 3399</b>	<b>Ostatní záležitosti kultury, církví a sd lovacích</b>		<b>1 090 600,00</b>	<b>572 700,00</b>	<b>454 684,00</b>
3412	5139	Nákup materiálu j.n.	23 700,00	23 700,00	24 833,65
3412	5151	Studená voda	670 300,00	670 300,00	628 553,00
3412	5169	Nákup ostatních služeb	123 200,00	26 800,00	6 630,00
3412	5171	Opravy a udržování	155 300,00	155 300,00	
3412	5331	Neinvestiční p ísp vky z ízeným p ísp vkovým	10 400 700,00	9 738 700,00	9 738 700,00
3412	6121	Budovy, haly a stavby	738 300,00	2 280 500,00	2 157 561,47
3412	6351	Investiční transfery z ízeným p ísp vkovým organizacím	1 530 000,00	1 468 000,00	1 468 000,00
<b>Celkem za 3412</b>	<b>Sportovní za ízení v majetku obce</b>		<b>13 641 500,00</b>	<b>14 363 300,00</b>	<b>14 024 278,12</b>
3419	5137	Drobný hmotný dlouhodobý majetek	30 100,00	30 100,00	
3419	5139	Nákup materiálu j.n.	11 300,00	11 300,00	12 522,00
3419	5169	Nákup ostatních služeb	3 253 500,00	2 253 500,00	1 315 413,70
3419	5175	Pohošt ní	3 700,00	3 700,00	23 032,00
3419	5194	V cné dary	16 000,00	16 000,00	7 145,00
3419	5222	Neinvestiční transfery spolk m	4 775 300,00	4 775 300,00	4 775 300,00
<b>Celkem za 3419</b>	<b>Ostatní t lovýchovná íinnost</b>		<b>8 089 900,00</b>	<b>7 089 900,00</b>	<b>6 133 412,70</b>
3421	5331	Neinvestiční p ísp vky z ízeným p ísp vkovým	1 004 600,00	1 035 400,00	1 035 400,00
3421	5336	Neinvestiční transfery z ízeným p ísp vkovým		71 000,00	71 000,00

Paragraf	Položka	Název	Schválený rozpočet	Rozpočet po změnách	Výsledek od počátku roku
a	b	text	21	22	23
3421	5361	Nákup kolk		2 000,00	2 000,00
<b>Celkem za 3421</b>			<b>1 004 600,00</b>	<b>1 108 400,00</b>	<b>1 108 400,00</b>
3429	5137	Drobný hmotný dlouhodobý majetek	14 300,00	14 300,00	12 670,00
3429	5139	Nákup materiálu j.n.	26 800,00	26 800,00	311,00
3429	5154	Elektrická energie	101 000,00	101 000,00	17 186,00
3429	5169	Nákup ostatních služeb	5 600,00	5 600,00	9 396,00
3429	5171	Opravy a udržování	5 800,00	5 800,00	
3429	5362	Platby daní a poplatků státnímu rozpočtu	5 400,00	5 400,00	2 340,00
<b>Celkem za 3429</b>			<b>158 900,00</b>	<b>158 900,00</b>	<b>41 903,00</b>
3541	5139	Nákup materiálu j.n.	28 000,00	28 000,00	22 352,00
<b>Celkem za 3541</b>			<b>28 000,00</b>	<b>28 000,00</b>	<b>22 352,00</b>
3612	5151	Studená voda	3 621 100,00	3 621 100,00	3 514 031,10
3612	5152	Teplo	4 794 500,00	4 794 500,00	3 640 638,20
3612	5153	Plyn	175 500,00	175 500,00	153 832,69
3612	5154	Elektrická energie	304 000,00	304 000,00	314 752,34
3612	5157	Teplá voda	1 414 800,00	1 414 800,00	1 590 487,35
3612	5161	Poštovní služby	75 500,00	75 500,00	42 853,00
3612	5163	Služby peněžních ústav	58 500,00	58 500,00	
3612	5164	Nájemné			8,70
3612	5166	Konzultace, poradenské a právní služby	335 800,00	335 800,00	310 016,00
3612	5169	Nákup ostatních služeb	2 850 200,00	2 862 400,00	2 530 313,20
3612	5171	Opravy a udržování	14 880 300,00	13 420 100,00	8 715 029,85
3612	5192	Poskytnuté náhrady	580 000,00	580 000,00	590 423,00
3612	5361	Nákup kolk	24 800,00	24 800,00	9 000,00
3612	5362	Platby daní a poplatků státnímu rozpočtu			44 448,00
<b>Celkem za 3612</b>			<b>29 115 000,00</b>	<b>27 667 000,00</b>	<b>21 455 833,43</b>
3613	5151	Studená voda	606 600,00	606 600,00	568 172,90
3613	5152	Teplo	1 834 500,00	1 834 500,00	1 282 025,28
3613	5153	Plyn	217 400,00	217 400,00	91 512,65
3613	5154	Elektrická energie	676 000,00	676 000,00	118 046,00
3613	5157	Teplá voda	94 400,00	94 400,00	220 954,29
3613	5169	Nákup ostatních služeb	3 942 100,00	3 942 100,00	3 880 005,59
3613	5171	Opravy a udržování	3 773 600,00	2 319 900,00	2 440 366,64
<b>Celkem za 3613</b>			<b>11 144 600,00</b>	<b>9 690 900,00</b>	<b>8 601 083,35</b>
3631	5139	Nákup materiálu j.n.	50 000,00	50 000,00	3 993,00
3631	5154	Elektrická energie	3 252 000,00	3 252 000,00	3 004 985,00
3631	5162	Služby telekomunikací a radiokomunikací	30 000,00		
3631	5169	Nákup ostatních služeb	294 000,00	402 900,00	347 186,20
3631	5171	Opravy a udržování	1 860 000,00	1 332 300,00	1 274 181,40
3631	6121	Budovy, haly a stavby		1 783 200,00	
3631	6122	Stroje, přístroje a zařízení			1 473 681,00
<b>Celkem za 3631</b>			<b>5 486 000,00</b>	<b>6 820 400,00</b>	<b>6 104 026,60</b>
3632	5041	Odměny za užití duševního vlastnictví	4 000,00	22 000,00	13 348,00
3632	5137	Drobný hmotný dlouhodobý majetek	20 100,00	20 100,00	
3632	5139	Nákup materiálu j.n.	20 100,00	20 100,00	33 141,00
3632	5151	Studená voda	44 400,00	44 400,00	45 659,00
3632	5154	Elektrická energie	241 000,00	241 000,00	212 646,00
3632	5162	Služby telekomunikací a radiokomunikací	7 000,00	7 000,00	3 848,00
3632	5168	Zpracování dat a služby související s informacemi			12 291,00
3632	5169	Nákup ostatních služeb	1 640 600,00	1 820 600,00	1 782 805,75
3632	5171	Opravy a udržování	128 000,00	128 000,00	148 022,00



Paragraf	Položka	Název	Schválený rozpočet	Rozpočet po změnách	Výsledek od počátku roku
a	b	text	21	22	23
Celkem za 3632		Pohlednictví	2 105 200,00	2 303 200,00	2 251 760,75
3635	5169	Nákup ostatních služeb	206 200,00	46 200,00	
Celkem za 3635		Územní plánování	206 200,00	46 200,00	
3636	5169	Nákup ostatních služeb	230 500,00	290 500,00	179 559,00
Celkem za 3636		Územní rozvoj	230 500,00	290 500,00	179 559,00
3639	5137	Drobný hmotný dlouhodobý majetek	37 600,00	37 600,00	400,00
3639	5139	Nákup materiálu j.n.	72 500,00	72 500,00	32 846,00
3639	5151	Studená voda	462 200,00	462 200,00	17 113,00
3639	5154	Elektrická energie	62 000,00	62 000,00	12 778,00
3639	5164	Nájemné	12 100,00	12 100,00	27 982,08
3639	5165	Nájemné za p d u	28 600,00	28 600,00	25 210,00
3639	5166	Konzulta ní, poradenské a právní služby	1 174 300,00	924 300,00	466 514,18
3639	5167	Služby školení a vzd lávání	5 700,00	5 700,00	
3639	5169	Nákup ostatních služeb	1 373 700,00	1 718 200,00	1 111 467,88
3639	5171	Opravy a udržování	2 709 000,00	2 709 000,00	2 081 469,14
3639	5361	Nákup kolk	19 000,00	19 000,00	10 400,00
3639	5362	Platby daní a poplatk státnímu rozpo tu	910 300,00	910 300,00	409 038,00
3639	5363	Úhrady sankcí jiným rozpo t m		180 100,00	180 033,00
3639	5429	Ostatní náhrady placené obyvatelstvu	52 900,00	52 900,00	
3639	6121	Budovy, haly a stavby	300 000,00	44 600,00	84 809,95
3639	6130	Pozemky		2 050 000,00	804 760,00
Celkem za 3639		Komunální služby a územní rozvoj jinde neza azené	7 219 900,00	9 289 100,00	5 264 821,23
3716	5169	Nákup ostatních služeb	5 000,00	5 000,00	4 800,00
Celkem za 3716		Monitoring ochrany ovzduší	5 000,00	5 000,00	4 800,00
3721	5169	Nákup ostatních služeb	248 800,00	248 800,00	114 493,00
Celkem za 3721		Sb r a svoz nebezpe ných odpad	248 800,00	248 800,00	114 493,00
3722	5164	Nájemné	786 600,00	786 600,00	671 485,48
3722	5169	Nákup ostatních služeb	14 813 400,00	14 813 400,00	13 391 625,85
Celkem za 3722		Sb r a svoz komunálních odpad	15 600 000,00	15 600 000,00	14 063 111,33
3726	5164	Nájemné	686 600,00	686 600,00	855 277,00
3726	5169	Nákup ostatních služeb	5 407 900,00	5 407 900,00	5 206 499,00
3726	5171	Opravy a udržování	50 300,00	50 300,00	17 444,00
3726	6121	Budovy, haly a stavby		100 000,00	78 711,00
Celkem za 3726		Využívání a zneškod ování ostatních odpad	6 144 800,00	6 244 800,00	6 157 931,00
3729	5169	Nákup ostatních služeb	204 900,00	204 900,00	179 200,00
3729	5171	Opravy a udržování	20 000,00	20 000,00	7 340,00
Celkem za 3729		Ostatní nakládání s odpady	224 900,00	224 900,00	186 540,00
3732	5169	Nákup ostatních služeb	98 200,00	98 200,00	
Celkem za 3732		Dekontaminace p d a išt ní spodní vody	98 200,00	98 200,00	
3741	5139	Nákup materiálu j.n.	5 100,00	5 100,00	
3741	5169	Nákup ostatních služeb	74 800,00	74 800,00	60 273,00
3741	5192	Poskytnuté náhrady	28 600,00	28 600,00	
Celkem za 3741		Ochrana druh a stanoviš	108 500,00	108 500,00	60 273,00
3745	5137	Drobný hmotný dlouhodobý majetek	8 500,00	208 500,00	310 896,60
3745	5139	Nákup materiálu j.n.	460 100,00	560 100,00	537 375,89
3745	5163	Služby pen žních ústav	2 000,00	2 000,00	
3745	5169	Nákup ostatních služeb	18 273 200,00	19 448 400,00	19 032 975,14

Paragraf	Položka	Název	Schválený rozpočet	Rozpočet po změnách	Výsledek od počátku roku
a	b	text	21	22	23
3745	5171	Opravy a udržování	430 100,00	2 430 100,00	2 761 073,00
3745	5172	Programové vybavení	242 000,00	254 100,00	
3745	5175	Pohoštění	4 700,00	4 700,00	
3745	5221	Neinvestiční transfery obecně prospěšným společnostem	1 896 500,00	1 799 200,00	1 245 602,00
3745	5429	Ostatní náhrady placené obyvatelstvu			1 000,00
3745	6121	Budovy, haly a stavby	42 691 800,00	39 060 600,00	38 196 572,70
3745	6122	Stroje, přístroje a zařízení		415 000,00	403 352,70
<b>Celkem za 3745</b>	<b>Péče o vzhled obcí a veřejnou zeleň</b>		<b>64 008 900,00</b>	<b>64 182 700,00</b>	<b>62 488 848,03</b>
3792	5169	Nákup ostatních služeb	70 800,00	110 800,00	84 869,00
<b>Celkem za 3792</b>	<b>Ekologická výchova a osvěta</b>		<b>70 800,00</b>	<b>110 800,00</b>	<b>84 869,00</b>
3900	5169	Nákup ostatních služeb	5 000,00	17 000,00	19 070,00
3900	5173	Cestovné (tuzemské i zahraniční)	20 000,00	2 000,00	
3900	5175	Pohoštění		6 000,00	2 027,00
<b>Celkem za 3900</b>	<b>Ostatní činnosti související se službami pro občany</b>		<b>25 000,00</b>	<b>25 000,00</b>	<b>21 097,00</b>
4136	5136	Knihy, učební pomůcky a tisk		5 000,00	3 321,00
4136	5137	Drobný hmotný dlouhodobý majetek		30 000,00	
4136	5139	Nákup materiálu j.n.		1 000,00	
4136	5167	Služby školení a vzdělávání		20 000,00	2 940,00
4136	5169	Nákup ostatních služeb	201 300,00	1 099 100,00	89 013,00
4136	5175	Pohoštění		5 000,00	2 183,00
<b>Celkem za 4136</b>	<b>Dávky pro státní péči</b>		<b>201 300,00</b>	<b>1 160 100,00</b>	<b>97 457,00</b>
4319	5169	Nákup ostatních služeb	30 200,00	30 200,00	14 614,00
4319	5175	Pohoštění	14 300,00	14 300,00	14 312,00
4319	5222	Neinvestiční transfery spolkům	549 800,00	549 800,00	549 800,00
<b>Celkem za 4319</b>	<b>Ostatní výdaje související se sociálním poradenstvím</b>		<b>594 300,00</b>	<b>594 300,00</b>	<b>578 726,00</b>
4333	5221	Neinvestiční transfery obecně prospěšným společnostem	903 300,00	803 400,00	640 402,00
4333	6321	Investiční transfery obecně prospěšným společnostem		99 900,00	99 898,00
<b>Celkem za 4333</b>	<b>Domovy - penziony pro matky s dětmi</b>		<b>903 300,00</b>	<b>903 300,00</b>	<b>740 300,00</b>
4339	5221	Neinvestiční transfery obecně prospěšným společnostem			17 005,00
<b>Celkem za 4339</b>	<b>Ostatní sociální péče a pomoc rodině a manželství</b>				<b>17 005,00</b>
4349	5136	Knihy, učební pomůcky a tisk		15 100,00	15 104,85
4349	5137	Drobný hmotný dlouhodobý majetek	100 000,00	155 300,00	20 172,00
4349	5139	Nákup materiálu j.n.	70 000,00	58 500,00	47 130,00
4349	5162	Služby telekomunikací a radiokomunikací	11 200,00	15 400,00	8 741,00
4349	5163	Služby penzijních ústavů	600,00	2 300,00	
4349	5167	Služby školení a vzdělávání	156 000,00	63 300,00	112 046,00
4349	5169	Nákup ostatních služeb	185 200,00	155 900,00	140 999,00
4349	5173	Cestovné (tuzemské i zahraniční)			4 000,00
4349	5175	Pohoštění	30 000,00	31 000,00	6 118,00
4349	5178	Nájemné za nájem s právem koupě		103 100,00	51 304,26
4349	5222	Neinvestiční transfery spolkům	225 600,00	555 100,00	433 861,12
<b>Celkem za 4349</b>	<b>Ostatní sociální péče a pomoc ostatním skupinám</b>		<b>778 600,00</b>	<b>1 155 000,00</b>	<b>839 476,23</b>
4357	5331	Neinvestiční příspěvky z řízeným příspěvkovým	1 607 600,00	1 698 800,00	1 698 800,00
4357	5336	Neinvestiční transfery z řízeným příspěvkovým		870 800,00	870 640,00
<b>Celkem za 4357</b>	<b>Domovy pro osoby se zdravotním postižením a se zdravotním handicapem</b>		<b>1 607 600,00</b>	<b>2 569 600,00</b>	<b>2 569 440,00</b>
4359	5169	Nákup ostatních služeb	50 300,00	10 300,00	
<b>Celkem za 4359</b>	<b>Ostatní služby a činnosti v oblasti sociální péče</b>		<b>50 300,00</b>	<b>10 300,00</b>	
4379	5162	Služby telekomunikací a radiokomunikací	10 100,00	10 100,00	

Paragraf	Položka	Název	Schválený rozpočet	Rozpočet po změnách	Výsledek od počátku roku
a	b	text	21	22	23
Celkem za 4379		Ostatní služby a innosti v oblasti sociální prevence	10 100,00	10 100,00	
5212	5171	Opravy a udržování		40 000,00	37 270,00
Celkem za 5212		Ochrana obyvatelstva		40 000,00	37 270,00
5299	5134	Prádlo, od v a obuv	13 300,00	13 300,00	8 315,00
5299	5137	Drobný hmotný dlouhodobý majetek	36 000,00	36 000,00	38 719,00
5299	5139	Nákup materiálu j.n.			431,00
5299	5153	Plyn	43 800,00	43 800,00	
5299	5154	Elektrická energie	14 600,00	14 600,00	616,00
5299	5167	Služby školení a vzd lávání	14 300,00	14 300,00	
5299	5169	Nákup ostatních služeb	28 500,00	28 500,00	14 039,50
5299	5171	Opravy a udržování	11 000,00	11 000,00	
Celkem za 5299		Ostatní záležitosti civilní p ipravenosti na krizové	161 500,00	161 500,00	62 120,50
5311	5011	Platy zam stnanc v pracovním pom ru	9 279 000,00	9 279 000,00	8 480 217,00
5311	5021	Ostatní osobní výdaje	18 600,00	18 600,00	
5311	5031	Povinné pojistné na sociální zabezpe ení a p ísp vek na	2 324 400,00	2 324 400,00	2 128 928,00
5311	5032	Povinné pojišt ní na ve ejné zdravotní pojišt ní	650 800,00	834 800,00	766 414,00
5311	5038	Povinné pojistné na úrazové pojišt ní	37 200,00	37 200,00	
5311	5132	Ochranné pom cky	15 700,00	15 700,00	13 533,00
5311	5134	Prádlo, od v a obuv	208 800,00	208 800,00	204 466,00
5311	5136	Knihy, u ební pom cky a tisk	1 000,00	1 000,00	776,00
5311	5137	Drobný hmotný dlouhodobý majetek	105 100,00	99 100,00	15 254,00
5311	5139	Nákup materiálu j.n.	116 800,00	115 800,00	75 440,07
5311	5154	Elektrická energie	9 800,00	9 800,00	1 542,00
5311	5156	Pohonné hmoty a maziva	194 400,00	194 400,00	177 596,10
5311	5161	Poštovní služby	1 200,00	1 200,00	
5311	5162	Služby telekomunikací a radiokomunikací	60 300,00	60 300,00	25 597,65
5311	5163	Služby pen žních ústav	57 500,00	57 500,00	32 963,00
5311	5164	Nájemné	204 000,00	204 000,00	150 784,00
5311	5166	Konzulta ní, poradenské a právní služby	2 800,00	2 800,00	
5311	5167	Služby školení a vzd lávání	35 500,00	35 500,00	18 760,00
5311	5169	Nákup ostatních služeb	87 700,00	87 700,00	48 371,77
5311	5171	Opravy a udržování	177 800,00	177 800,00	128 832,00
5311	5173	Cestovné (tuzemské i zahrani ní)	6 400,00	6 400,00	874,00
5311	5179	Ostatní nákupy jinde neza azené	6 800,00	6 800,00	
5311	5192	Poskytnuté náhrady		1 000,00	1 000,00
5311	5361	Nákup kolk	8 000,00	14 000,00	13 800,00
5311	5362	Platby daní a poplatk státnímu rozpo tu	2 200,00	2 200,00	
5311	5424	Náhrady mezd v dob nemoci	139 500,00	139 500,00	
5311	6122	Stroje, p ístroje a za ízení	6 000 000,00	71 400,00	71 371,00
Celkem za 5311		Bezpe nost a ve ejný po ádek	19 751 300,00	14 006 700,00	12 356 519,59
5512	5021	Ostatní osobní výdaje	165 400,00	165 400,00	
5512	5029	Ostatní platby za provedenou práci jinde neza azené	26 400,00	26 400,00	
5512	5031	Povinné pojistné na sociální zabezpe ení a p ísp vek na	41 400,00	41 400,00	
5512	5032	Povinné pojišt ní na ve ejné zdravotní pojišt ní	11 600,00	11 600,00	
5512	5132	Ochranné pom cky	43 400,00	43 400,00	57 418,00
5512	5134	Prádlo, od v a obuv	23 700,00	23 700,00	21 395,00
5512	5137	Drobný hmotný dlouhodobý majetek	32 600,00	71 600,00	56 145,00
5512	5139	Nákup materiálu j.n.	53 300,00	53 300,00	48 162,00
5512	5151	Studená voda	7 600,00	7 600,00	13 989,90
5512	5153	Plyn	74 900,00	74 900,00	58 864,49
5512	5154	Elektrická energie	87 400,00	87 400,00	61 176,26
5512	5156	Pohonné hmoty a maziva	35 900,00	35 900,00	33 262,00
5512	5164	Nájemné	900,00	900,00	437,98
5512	5169	Nákup ostatních služeb	44 900,00	44 900,00	30 143,72

Paragraf	Položka	Název	Schválený rozpočet	Rozpočet po změnách	Výsledek od počátku roku
a	b	text	21	22	23
5512	5171	Opravy a udržování	100 600,00	100 600,00	45 846,00
5512	5175	Pohoštění	10 300,00	10 300,00	
5512	5222	Neinvestiční transfery spolkům	25 400,00	25 400,00	21 000,00
5512	6121	Budovy, haly a stavby	773 000,00	2 193 000,00	1 923 554,00
5512	6123	Dopravní prostředky	301 700,00	712 700,00	712 700,00
<b>Celkem za 5512</b>	<b>Požární ochrana-dobrovolná část</b>		<b>1 860 400,00</b>	<b>3 730 400,00</b>	<b>3 084 094,35</b>
5599	5169	Nákup ostatních služeb	154 200,00	154 200,00	
<b>Celkem za 5599</b>	<b>Ostatní záležitosti požární ochrany a integrovaného</b>		<b>154 200,00</b>	<b>154 200,00</b>	
6112	5019	Ostatní platy	63 000,00	63 000,00	28 168,00
6112	5021	Ostatní osobní výdaje	1 469 400,00	1 500 400,00	786 259,00
6112	5023	Odměny členů zastupitelstev obcí a krajů	3 319 000,00	3 396 500,00	3 055 211,00
6112	5029	Ostatní platby za provedenou práci jinde nezařazené	142 400,00	142 400,00	
6112	5031	Povinné pojistné na sociální zabezpečení a příspěvek na	1 242 000,00	1 271 000,00	590 109,00
6112	5032	Povinné pojištění na veřejné zdravotní pojištění	347 700,00	355 700,00	351 030,00
6112	5039	Ostatní povinné pojistné placené zaměstnavatelem	49 800,00	50 900,00	
6112	5041	Odměny za užití duševního vlastnictví	100 600,00	130 600,00	119 060,00
6112	5162	Služby telekomunikací a radiokomunikací	148 400,00	103 800,00	22 911,33
6112	5163	Služby peněžních ústavů	14 500,00	14 500,00	11 478,13
6112	5167	Služby školení a vzdělávání	57 600,00	57 600,00	1 700,00
6112	5169	Nákup ostatních služeb	182 900,00	167 900,00	149 672,00
6112	5173	Cestovné (tuzemské i zahraniční)	223 800,00	163 800,00	53 842,64
6112	5175	Pohoštění	550 900,00	695 500,00	639 738,26
6112	5176	Ústavní poplatky na konferenci	37 700,00	37 700,00	9 937,00
6112	5179	Ostatní nákupy jinde nezařazené	107 000,00	107 000,00	81 601,00
6112	5194	Věcné dary	276 600,00	284 900,00	277 447,54
6112	5212	Neinvestiční transfery nefinančním podnikatelům			20 000,00
6112	5213	Neinvestiční transfery nefinančním podnikatelům			46 000,00
6112	5221	Neinvestiční transfery obecně prospěšným společnostem			525 000,00
6112	5222	Neinvestiční transfery spolkům	5 836 500,00	6 211 700,00	5 184 703,00
6112	5223	Neinvestiční transfery církvím a náboženským			205 000,00
6112	5229	Ostatní neinvestiční transfery neziskovým a podobným	334 900,00	334 900,00	388 018,80
6112	5311	Neinvestiční transfery státnímu rozpočtu			10 000,00
6112	5329	Ostatní neinvestiční transfery ve stejném rozpočtu	181 700,00	181 700,00	206 775,00
6112	5332	Neinvestiční transfery vysokým školám			5 000,00
6112	5333	Neinvestiční transfery školám zřízených státem, krajem a			5 000,00
6112	5339	Neinvestiční transfery cizím příspěvkovým organizacím			53 926,00
6112	5424	Náhrady mezd v době nemoci	74 500,00	74 500,00	
6112	5492	Dary obyvatelstvu	20 100,00	20 100,00	40 000,00
6112	5493	Ústavní neinvestiční transfery fyzickým osobám			10 000,00
6112	5624	Neinvestiční příspěvkové prostředky společnostem vlastníkům		350 000,00	350 000,00
6112	5660	Neinvestiční příspěvkové prostředky obyvatelstvu	7 931 400,00	7 081 400,00	4 952 634,70
6112	6329	Ostatní investiční transfery neziskovým a podobným		20 000,00	
6112	6359	Investiční transfery ostatním příspěvkovým organizacím			3 000,00
6112	6379	Ostatní investiční transfery obyvatelstvu	1 131 700,00	1 131 700,00	
<b>Celkem za 6112</b>	<b>Zastupitelstva obcí</b>		<b>23 844 100,00</b>	<b>23 949 200,00</b>	<b>18 183 222,40</b>
6171	5011	Platy zaměstnanců v pracovním poměru	72 745 100,00	74 751 200,00	69 247 689,00
6171	5021	Ostatní osobní výdaje	1 883 800,00	2 078 300,00	910 974,00
6171	5024	Odstupné	136 800,00	136 800,00	
6171	5029	Ostatní platby za provedenou práci jinde nezařazené	20 600,00	20 600,00	
6171	5031	Povinné pojistné na sociální zabezpečení a příspěvek na	18 229 000,00	18 683 400,00	17 531 473,00
6171	5032	Povinné pojištění na veřejné zdravotní pojištění	5 188 800,00	6 690 100,00	6 311 956,00
6171	5038	Povinné pojistné na úrazové pojištění	294 800,00	297 000,00	330 949,00
6171	5041	Odměny za užití duševního vlastnictví			48 400,00
6171	5131	Potraviny	4 800,00	4 800,00	
6171	5132	Ochranné pomůcky	29 000,00	36 000,00	31 548,10



Paragraf	Položka	Název	Schválený rozpočet	Rozpočet po změnách	Výsledek od počátku roku
a	b	text	21	22	23
6171	5134	Prádlo, oděv a obuv	55 500,00	55 500,00	31 499,60
6171	5136	Knihy, učebnice a tisk	260 700,00	240 700,00	157 405,95
6171	5137	Drobný hmotný dlouhodobý majetek	2 692 800,00	2 818 400,00	2 004 165,04
6171	5139	Nákup materiálu j.n.	1 898 600,00	1 918 600,00	1 521 183,26
6171	5151	Studená voda	298 100,00	347 200,00	287 844,00
6171	5152	Teplo	345 200,00		
6171	5153	Plyn	1 329 600,00	1 354 600,00	768 229,89
6171	5154	Elektrická energie	1 573 400,00	1 598 400,00	1 578 609,00
6171	5156	Pohonné hmoty a maziva	528 900,00	528 900,00	263 676,69
6171	5161	Poštovní služby	1 308 600,00	1 358 600,00	1 252 783,10
6171	5162	Služby telekomunikací a radiokomunikací	932 200,00	882 200,00	567 305,79
6171	5163	Služby peněžních ústav	10 300,00	10 300,00	274,00
6171	5164	Nájemné	161 200,00	161 200,00	73 629,42
6171	5166	Konzultace, poradenské a právní služby	295 100,00	295 100,00	201 819,80
6171	5167	Služby školení a vzdělávání	1 141 100,00	1 217 100,00	905 804,84
6171	5168	Zpracování dat a služby související s informacemi a	1 959 200,00	3 359 200,00	2 254 577,13
6171	5169	Nákup ostatních služeb	7 398 500,00	8 334 500,00	6 050 640,53
6171	5171	Opravy a udržování	4 351 900,00	1 322 200,00	1 323 744,73
6171	5172	Programové vybavení	707 300,00	707 300,00	285 563,84
6171	5173	Cestovné (tuzemské i zahraniční)	489 600,00	510 600,00	291 622,61
6171	5175	Pohoštění	151 100,00	151 100,00	122 622,00
6171	5176	Ústavní poplatky na konferenci	75 800,00	75 800,00	31 048,30
6171	5179	Ostatní nákupy jině nezařazené	111 800,00	111 800,00	87 849,00
6171	5192	Poskytnuté náhrady	32 200,00	60 200,00	-9 747,00
6171	5194	Věcné dary	3 300,00	3 300,00	
6171	5361	Nákup kolků	19 200,00	19 200,00	-1 300,00
6171	5362	Platby daní a poplatků státnímu rozpočtu	61 500,00	61 500,00	2 000,00
6171	5363	Úhrady sankcí jiným rozpočtem		22 800,00	18 628,00
6171	5424	Náhrady mezd v době nemoci	882 800,00	888 700,00	684 774,00
6171	5499	Ostatní neinvestiční transfery obyvatelstvu	1 398 600,00	1 398 600,00	1 313 513,00
6171	6111	Programové vybavení		1 900 000,00	2 353 827,38
6171	6121	Budovy, haly a stavby			67 155,00
6171	6122	Stroje, přístroje a zařízení	1 900 000,00	145 000,00	144 462,00
6171	6123	Dopravní prostředky	409 200,00	424 200,00	414 900,00
6171	6125	Výpočetní technika	1 360 000,00	2 185 400,00	4 058 624,20
6171	6127	Umělecká díla a předměty	114 800,00	114 800,00	
<b>Celkem za 6171 innostranství místní správy</b>			<b>132 790 800,00</b>	<b>137 281 200,00</b>	<b>123 521 724,20</b>
6310	5141	Úroky vlastní	4 555 900,00	4 555 900,00	4 344 580,62
6310	5142	Kursově rozdíly ve výdajích			2 127,53
6310	5163	Služby peněžních ústav	7 855 000,00	7 855 000,00	7 902 776,87
6310	5179	Ostatní nákupy jině nezařazené	151 800,00	151 800,00	3 597,40
<b>Celkem za 6310 Obecné příjmy a výdaje z finančních operací</b>			<b>12 562 700,00</b>	<b>12 562 700,00</b>	<b>12 253 082,42</b>
6320	5163	Služby peněžních ústav	1 408 100,00	1 586 600,00	1 581 546,11
6320	5169	Nákup ostatních služeb	123 700,00	123 700,00	36 000,00
<b>Celkem za 6320 Pojištění funkční nespecifikované</b>			<b>1 531 800,00</b>	<b>1 710 300,00</b>	<b>1 617 546,11</b>
6330	5342	Převody FKSP a sociálního fondu obcí a krajů			2 417 101,00
6330	5343	Převody jiným vlastním fondem nemajícím charakter			6 000,00
6330	5345	Převody vlastním rozpočtovým ústředím			1 370 141 305,57
6330	5349	Ostatní převody vlastním fondem			20 079 320,50
<b>Celkem za 6330 Převody vlastním fondem v rozpočtech územní úrovně</b>					<b>1 392 643 727,07</b>
6399	5362	Platby daní a poplatků státnímu rozpočtu	32 278 400,00	31 896 900,00	30 442 014,00
<b>Celkem za 6399 Ostatní finanční operace</b>			<b>32 278 400,00</b>	<b>31 896 900,00</b>	<b>30 442 014,00</b>
6402	5364	Vratky rozpočtem ústřední úrovně transfer poskytnuté		32 800,00	1 412 104,40

Paragraf	Položka	Název	Schválený rozpočet	Rozpočet po změnách	Výsledek od počátku roku
a	b	text	21	22	23
6402	5366	Výdaje z finančního vypořádání z minulých let mezi		49 100,00	49 068,89
<b>Celkem za 6402</b>		<b>Finanční vypořádání minulých let</b>		<b>81 900,00</b>	<b>1 461 173,29</b>
6409	5192	Poskytnuté náhrady	9 800,00	9 800,00	
6409	5901	Nespecifikované rezervy	12 827 100,00	1 000 000,00	
6409	5909	Ostatní neinvestiční výdaje jinde nezařazené			3 084,11
6409	6901	Rezervy kapitálových výdajů	16 814 800,00		
<b>Celkem za 6409</b>		<b>Ostatníinnosti jinde nezařazené</b>	<b>29 651 700,00</b>	<b>1 009 800,00</b>	<b>3 084,11</b>
<b>CELKEM</b>			<b>643 343 600,00</b>	<b>670 113 800,00</b>	<b>2 010 901 095,51</b>

### III. FINANCOVÁNÍ - tída 8

Název	íslo ádku	Schválený rozpo et	Rozpo et po zm nách	Výsledek od po átku roku
text	r	31	32	33
<b>Krátkodobé financování z tuzemska</b>				
Krátkodobé vydané dluhopisy (+)	8111			
Uhrazené splátky krátkodobých vydaných dluhopis (-)	8112			
Krátkodobé p íjaté p j ené prost edky (+)	8113			
Uhrazené splátky krátkodobých p íjatých p j ených prost edk (-)	8114			
Zm na stavu krátkod.prost edk na bank. ú t.(+/-)	8115	37 392 600,00	89 157 600,00	21 468 495,78
Aktivní krátkodobé operace ízení likvidity - p íjmy (+)	8117	45 000 000,00	26 111 900,00	26 111 875,00
Aktivní krátkodobé operace ízení likvidity - výdaje (-)	8118		-26 111 900,00	-26 111 875,00
<b>Dlouhodobé financování z tuzemska</b>				
Dlouhodobé vydané dluhopisy (+)	8121			
Uhrazené splátky dlouhodobých vydaných dluhopis (-)	8122			
Dlouhodobé p íjaté p j ené prost edky (+)	8123			
Uhrazené splátky dlouhod.p íjatých p j .prost (-)	8124	-39 492 600,00	-39 492 600,00	-39 492 588,00
Zm na stavu dlouhodobých prost edk na bankovních ú tech (+/-)	8125			
Aktivní dlouhodobé operace ízení likvidity - p íjmy	8127			
Aktivní dlouhodobé operace ízení likvidity - výdaje	8128			
<b>Krátkodobé financování ze zahrani í</b>				
Krátkodobé vydané dluhopisy (+)	8211			
Uhrazené splátky krátkodob. vydaných dluhopis (-)	8212			
Krátkodobé p íjaté p j ené prost edky (+)	8213			
Uhrazené splátky krátkod.p íjatých p j .prost (-)	8214			
Zm na stavu krátkodobých .prost edk na bankovních ú tech (+/-)	8215			
Aktivní krátkodobé operace ízení likvidity - p íjmy	8217			
Aktivní krátkodobé operace ízení likvidity - výdaje	8218			
<b>Dlouhodobé financování ze zahrani í</b>				
Dlouhodobé vydané dluhopisy (+)	8221			
Uhrazené splátky dlouhodobých vydaných dluhopis (-)	8222			
Dlouhodobé p íjaté p j ené prost edky (+)	8223			
Uhrazené splátky dlouhod.p íjatých p j .prost (-)	8224			
Zm na stavu dlouhodobých prost edk na bankovních ú tech (+/-)	8225			
Aktivní dlouhodobé operace ízení likvidity - p íjmy	8227			
Aktivní dlouhodobé operace ízení likvidity - výdaje	8228			
<b>Opravné položky k nepen žním operacím</b>				
Oper.z pen.ú .org.nemaj.char.p .a výd.vl.se (+/-)	8901	100 000,00	-500 000,00	-438 240,27
Nerealizované kurzové rozdíly (+/-)	8902			
Nep evedené ástky vyrovnávající schodek (+,-)	8905			
<b>FINANCOVÁNÍ (sou et za t ídu 8)</b>	<b>8000</b>	<b>43 000 000,00</b>	<b>49 165 000,00</b>	<b>-18 462 332,49</b>

#### IV. REKAPITULACE PŘÍJMŮ, VÝDAJŮ, FINANCOVÁNÍ A JEJICH KONSOLIDACE

Název	číslo řádku	Schválený rozpočet	Rozpočet po změnách	Výsledek od počátku roku
text	ř	41	42	43
Třída 1 - Daňové příjmy	4010	336 837 400,00	338 353 000,00	354 363 623,12
Třída 2 - Nedaňové příjmy	4020	111 941 400,00	122 829 200,00	124 539 620,64
Třída 3 - Kapitálové příjmy	4030	6 754 400,00	7 865 400,00	5 594 693,10
Třída 4 - Přijaté transfery	4040	144 810 400,00	151 901 200,00	1 544 865 491,14
Příjmy celkem	4050	600 343 600,00	620 948 800,00	2 029 363 428,00
Konsolidace příjmů	4060			1 392 637 727,07
2223 - Příjmy z finančního vypořádání min.let mezi kraji a obcemi	4061			
2226 - Příjmy z finančního vypořádání min.let mezi obcemi	4062			
2227 - Příjmy z fin.vypoř. min.let mezi RR a kraji, obcemi a DSO	4063			
2441 - Splátky přijatých prostředků od obcí	4070			
2442 - Splátky přijatých prostředků od krajů	4080			
2443 - Splátky přijatých prostředků od RR	4081			
2449 - Ostatní splátky přijatých prostředků od veřejného rozpočtu	4090			
4121 - Neinvestiční přijaté transfery od obcí	4100	222 700,00	444 700,00	448 467,00
4122 - Neinvestiční přijaté transfery od krajů	4110		7 013 100,00	7 086 540,00
4123 - Neinvestiční přijaté transfery od RR	4111			
4129 - Ostatní neinvestiční přijaté transfery od rozpočtů úz.úrovně	4120			
4133 - Převody z vlastních rezervních fondů	4130			
4134 - Převody z rozpočtových útvarů	4140			1 372 564 406,57
4137 - Převody mezi statutárními městy (hl. m. Prahou) a jejich městy	4145			
4139 - Ostatní převody z vlastních fondů	4150			20 073 320,50
4221 - Investiční přijaté transfery od obcí	4170			
4222 - Investiční přijaté transfery od krajů	4180			
4223 - Investiční přijaté transfery od RR	4181		31 615 700,00	35 123 192,46
4229 - Ostatní investiční přijaté transfery od rozpočtů	4190			
ZJ 024 - Transfery přijaté z území jiného okresu	4191			
ZJ 025 - Splátky přijatých prostředků přijatých z území jiného okresu	4192			
ZJ 028 - Transfery přijaté z území jiného kraje	4193			
ZJ 029 - Splátky přijatých prostředků přijatých z území jiného kraje	4194			
Příjmy celkem po konsolidaci	4200	600 343 600,00	620 948 800,00	636 725 700,93
Třída 5 - Běžné výdaje	4210	488 558 100,00	498 871 000,00	1 847 386 388,04
Třída 6 - Kapitálové výdaje	4220	154 785 500,00	171 242 800,00	163 514 707,47
Výdaje celkem	4240	643 343 600,00	670 113 800,00	2 010 901 095,51
Konsolidace výdajů	4250			1 392 637 727,07
5321 - Neinvestiční transfery obcím	4260			
5323 - Neinvestiční transfery krajům	4270	2 626 900,00	4 276 900,00	4 276 600,00
5325 - Neinvestiční transfery RR	4271			
5329 - Ostatní neinv.transfery ve stejném rozpočtu	4280	181 700,00	181 700,00	206 775,00
5342 - Převody FKSP a sociálního fondu obcí a krajů	4281			2 417 101,00
5344 - Převody vlastním rezervním fondům UR	4290			
5345 - Převody vlastním rozpočtovým útvarům	4300			1 370 141 305,57
5347 - Převody mezi statutárními městy (hl. m. Prahou) a jejich městy	4305			
5349 - Ostatní převody vlastním fondům	4310			20 079 320,50
5366 - Výdaje z finančního vypořádání min.let mezi kraji a obcemi	4321		49 100,00	49 068,89
5367 - Výdaje z finančního vypořádání min.let mezi obcemi	4322			
5368 - Výdaje z finančního vypořádání min.let mezi RR a krajem	4323			
5641 - Neinvestiční přijaté prostředky obcím	4330			
5642 - Neinvestiční přijaté prostředky krajům	4340			
5643 - Neinvestiční přijaté prostředky regionálním radám	4341			
5649 - Ostatní neinvestiční přijaté prostředky ve stejném rozpočtu	4350			
6341 - Investiční transfery obcím	4360			
6342 - Investiční transfery krajům	4370			
6345 - Investiční transfery regionálním radám	4371			
6349 - Ostatní investiční transfery ve stejném rozpočtu	4380			
6441 - Investiční přijaté prostředky obcím	4400			



Název	íslo ádku	Schválený rozpo et	Rozpo et po zm nách	Výsledek od po átku roku
text	r	41	42	43
6442 - Investi ní p j ené prost edky kraj m	4410			
6443 - Investi ní p j ené prost edky regionálním radám	4411			
6449 -Ostatní investi ní p j ené prost edky ve ejným rozpo t m	4420			
ZJ 026 - Transfery poskytnuté na území jiného okresu	4421			
ZJ 027 - P j ené prost edky poskytnuté na úz.jiného okresu	4422			
ZJ 035 -Transfery poskytnuté na území jiného kraje	4423			
ZJ 036 - P j ené prost edky poskytnuté na úz.jiného kraje	4424			
Výdaje celkem po konsolidaci	4430	643 343 600,00	670 113 800,00	618 263 368,44
Saldo p íjm a výdaj po konsolidaci	4440	-43 000 000,00	-49 165 000,00	18 462 332,49
T ída 8 - Financování	4450	43 000 000,00	49 165 000,00	-18 462 332,49
Konsolidace financování	4460			
Financování celkem po konsolidaci	4470	43 000 000,00	49 165 000,00	-18 462 332,49

## VI. STAVY A OBRATY NA BANKOVNÍCH Ú TCH

Název bankovního ú tu	íslo ádku	Po áte ní stav k 1.1.	Stav ke konci vykaz. období	Zm na stavu bank. ú t
text	r	61	62	63
Základní b žný ú et ÚSC	6010	122 130 292,01	140 895 822,67	-18 765 530,66
B žné ú ty fond ÚSC	6020	17 770 785,36	3 161 758,92	14 609 026,44
B žné ú ty celkem	6030	139 901 077,37	144 057 581,59	-4 156 504,22
Termínované vklady dlouhodobé	6040			
Termínované vklady krátkodobé	6050	25 625 000,00		25 625 000,00

## VII. VYBRANÉ ZÁZNAMOVÉ JEDNOTKY

ZJ	Název	íslo ádku	Schválený rozpo et	Rozpo et po zmách	Výsledek od po átku roku
	text	r	71	72	73
ZJ 024	Transfery p íjaté z území jiného okresu	7090			
	2226 - P íjmy z finan ního vypo ádání min.let mezi obcemi	7092			
	4121 - Neinvesti ní p íjaté transfery od obcí	7100			
	4129 - Ostatní neinvesti ní p íjaté transfery od RÚÚ	7110			
	4221 - Investi ní p íjaté transfery od obcí	7120			
	4229 - Ostatní investi ní p íjaté transfery od RÚÚ	7130			
ZJ 025	Splátky p j ených prost edk p íjatých z úz.jiného okresu	7140			
	2441 - Splátky p j ených prost edk od obcí	7150			
	2449 - Ostatní splátky p j ených prost edk od ve ejných RÚÚ	7160			
ZJ 026	Transfery poskytnuté na území jiného okresu	7170			
	5321 - Neinvesti ní transfery obcím	7180			
	5329 - Ostatní neinvesti ní transfery ve ejným RÚÚ	7190			
	5367 - Výdaje z finan ního vypo ádání min.let mezi obcemi	7192			
	6341 - Investi ní transfery obcím	7200			
	6349 - Ostatní investi ní transfery ve ejným RÚÚ	7210			
ZJ 027	P j ené prost edky poskytnuté na území jiného okresu	7220			
	5641 - Neinvesti ní p j ené prost edky obcím	7230			
	5649 - Ost.neinv.p j .prost edky ve ejným RÚÚ	7240			
	6441 - Investi ní p j ené prost edky obcím	7250			
	6449 - Ostatní investi ní p j ené prost edky ve ejným RÚÚ	7260			
ZJ 028	Transfery p íjaté z území jiného kraje	7290			
	2223 - P íjmy z finan ního vypo ádání minulých let mezi kraji a	7291			
	2226 - P íjmy z finan ního vypo ádání minulých let mezi obcemi	7292			
	4121 - Neinvesti ní p íjaté transfery od obcí	7300			
	4122 - Neinvesti ní p íjaté transfery od kraj	7310			
	4129 - Ostatní neinvesti ní p íjaté transfery od RÚÚ	7320			
	4221 - Investi ní p íjaté transfery od obcí	7330			
	4222 - Investi ní p íjaté transfery od kraj	7340			
	4229 - Investi ní p íjaté transfery od RÚÚ	7350			
ZJ 029	Splátky p j ených prost edk p íjatých z území jiného	7360			
	2441 - Splátky p j ených prost edk od obcí	7370			
	2442 - Splátky p j ených prost edk od kraj	7380			
	2449 - Ostatní splátky p j ených prost edk od ve ejných RÚÚ	7390			
ZJ 035	Transfery poskytnuté na území jiného kraje	7400			
	5321 - Neinvesti ní transfery obcím	7410			
	5323 - Neinvesti ní transfery kraj m	7420			
	5329 - Ostatní neinvesti ní transfery ve ejným RÚÚ	7430			
	5366 - Výdaje z finan ního vypo ádání minulých let mezi kraji a	7431			
	5367 - Výdaje z finan ního vypo ádání minulých let mezi obcemi	7432			
	6341 - Investi ní transfery obcím	7440			
	6342 - Investi ní transfery kraj m	7450			
	6349 - Ostatní investi ní transfery ve ejným RÚÚ	7460			
ZJ 036	P j ky poskytnuté na území jiného kraje	7470			
	5641 - Neinvesti ní p j ené prost edky obcím	7480			
	5642 - Neinvesti ní p j ené prost edky kraj m	7490			
	5649 - Ostatní neinvesti ní p j ené prost edky ve ejným RÚÚ	7500			
	6441 - Investi ní p j ené prost edky obcím	7510			
	6442 - Investi ní p j ené prost edky kraj m	7520			
	6449 - Ostatní investi ní p j ené prost edky ve ejným RÚÚ	7530			

## IX. P ÍJATÉ TRANSFERY A P ÍJÍKY ZE SR, SF A RR

Ú elový znak	Položka	Výsledek od po átku roku
a	b	93
90001	4113	57 799,15
90104	4113	1 984 741,00
13010	4116	604 000,00
13011	4116	7 989 061,00
13013	4116	36 000,00
13015	4116	1 461 000,00
13101	4116	158 831,00
13233	4116	3 370 674,77
13234	4116	660 767,00
15007	4116	705 814,00
15319	4116	809 188,10
17007	4116	4 557,83
27003	4116	36 300,00
29004	4116	68 000,00
29008	4116	300 164,00
33058	4116	3 251 753,00
33060	4116	58 693,00
33122	4116	61 000,00
34002	4116	180 000,00
34054	4116	1 520 000,00
34070	4116	75 000,00
34352	4116	1 295 000,00
90104	4213	1 812 549,00
90877	4213	1 069 069,69
91628	4213	5 673 396,56
15825	4216	13 569 029,45
15828	4216	294 755,97
15829	4216	5 010 851,67
15835	4216	4 605 155,50
17871	4216	10 429 160,00
29516	4216	27 788,00
87505	4223	35 123 192,46
<b>CELKEM</b>		<b>102 303 292,15</b>





XI. P ÍJMY Z ROZPO TU EVROPSKÉ UNIE A SOUVISEJÍCÍ P ÍJMY V LEN NÍ PODLE JEDNOTLIVÝCH NÁSTROJ  
A PROSTOROVÝCH JEDNOTEK

Paragraf	Položka	Nástroj	Prostorová jednotka	Schválený rozpo et	Rozpo et po zm nách	Výsledek od po átku roku
a	b	c	d	1	2	3
0000	4116	032	1		487 700,00	487 762,95
0000	4116	032	5		2 764 100,00	2 763 990,05
0000	4116	033	1		201 900,00	604 716,26
0000	4116	033	5		1 144 000,00	3 426 725,51
0000	4116	060	5			705 814,00
0000	4116	104	1			6 343,00
0000	4116	104	5			29 657,00
0000	4223	038	5			35 123 192,46
3900	2324	033	1			81 426,69
3900	2324	033	5			461 417,91
6310	2141	033	1			1,74
6310	2141	033	5			9,90
<b>CELKEM</b>					<b>4 597 700,00</b>	<b>43 691 057,47</b>

XII. VÝDAJE SPOLUFINANCOVANÉ Z ROZPOČTU EVROPSKÉ UNIE A SOUVISEJÍCÍ VÝDAJE V OBLASTI PODLE JEDNOTLIVÝCH NÁSTROJŮ A PROSTOROVÝCH JEDNOTEK

Paragraf	Položka	Nástroj	Prostorová jednotka	Schválený rozpočet	Rozpočet po změnách	Výsledek od počátku roku
a	b	c	d	1	2	3
2219	6121	038	5			16 511 522,48
3113	5336	032	1		439 000,00	439 033,05
3113	5336	032	5		2 487 900,00	2 487 853,95
3117	5336	032	1		48 700,00	48 729,90
3117	5336	032	5		276 200,00	276 136,10
3745	5169	060	5			309 367,70
3745	5221	060	5			369 102,00
4349	5136	033	1			2 265,73
4349	5136	033	5			12 839,12
4349	5137	033	1			3 025,45
4349	5137	033	5			17 146,55
4349	5139	033	1			7 669,60
4349	5139	033	5			43 460,40
4349	5162	033	1			1 311,15
4349	5162	033	5			7 429,85
4349	5167	033	1			16 806,90
4349	5167	033	5			95 239,10
4349	5169	033	1			19 049,05
4349	5169	033	5			107 937,95
4349	5175	033	1			917,50
4349	5175	033	5			5 200,50
4349	5222	033	1			65 079,17
4349	5222	033	5			368 781,95
6171	5011	033	1			389 733,40
6171	5011	033	5			2 208 501,18
6171	5011	104	1			4 734,00
6171	5011	104	5			22 132,00
6171	5021	033	1			45 600,75
6171	5021	033	5			258 404,25
6171	5021	060	5			2 550,00
6171	5031	033	1			102 027,35
6171	5031	033	5			578 148,34
6171	5031	104	1			1 183,00
6171	5031	104	5			5 533,00
6171	5032	033	1			36 726,93
6171	5032	033	5			208 129,76
6171	5032	104	1			426,00
6171	5032	104	5			1 992,00
6171	5424	033	1			533,00
6171	5424	033	5			3 025,00
6310	5163	033	1			194,10
6310	5163	033	5			1 099,90
6310	5163	060	5			1 259,70
6402	5364	033	1			206 899,49
6402	5364	033	5			1 172 430,41
<b>CELKEM</b>					<b>3 251 800,00</b>	<b>26 467 168,71</b>

Odesláno dne:	Razítko:	Podpis vedoucího ústřední jednotky:	Odpovídá za údaje:
Došlo dne:			o rozpočtu: telefon:
			o skutečnosti: telefon:

# Pomrové ukazatele hospodaení

územní a samosprávné celky a dobrovolné svazky obcí  
(v tis. K )

I O: 00291471

Název: Msto Uherské Hradišt

Sestavený k rozvahovému dni 31.12.2015

## Podklad pro výpočet ukazatelů podle ustanovení § 10 odst. 4 písm. b) zákona č. 420/2004 Sb. pro zkoumání hospodaení

Okamžik sestavení (datum, čas): 07.04.2016, 07:34

Oznaení	Název položky	Hodnota
<b>I.</b>	<b>Podíl pohledávek na rozpo tu v %; A/B*100</b>	<b>4,52</b>
<b>A.</b>	<b>Vymezení pohledávek</b>	<b>28 810,00</b>
	<b>Dlouhodobé pohledávky</b>	<b>6 019,00</b>
	<b>Dlouhodobé pohledávky vztahující se k následujícímu rozpo tovému roku</b>	<b>6 019,00</b>
	<b>Celková hodnota dlouhodobých pohledávek</b>	<b>18 750,00</b>
	462 - Poskytnuté návratné finan ní výpomoci dlouhodobé	1 638,00
	464 - Dlouhodobé pohledávky z postoupených úv r	
	465 - Dlouhodobé poskytnuté zálohy	
	466 - Dlouhodobé pohledávky z ru ení	
	469 - Ostatní dlouhodobé pohledávky	17 112,00
	471 - Dlouhodobé poskytnuté zálohy na transfery	
	475 - Zprost edkování dlouhodobých transfer	
	<b>Krátkodobé pohledávky netto</b>	<b>22 791,00</b>
	311 - odb ratelé	4 687,00
	312 - sm nky k inkasu	
	313 - pohledávky za eskontované cenné papíry	
	315 - jiné pohledávky z hlavní innosti	5 763,00
	316 - poskytnuté návratné finan ní výpomoci krátkodobé	
	317 - krátkodobé pohledávky z postoupených úv r	
	335 - pohledávky za zam stnanci	
	336 - sociální zabezpe ení	
	337 - zdravotní pojišt ní	
	342 - ostatní dan , poplatky a jiná obdobná pen žitá pln ní	
	343 - da z p idané hodnoty	
	344 - pohledávky za osobami mimo vybrané vládní instituce	
	346 - pohledávky za vybranými úst edními vládními institucemi	327,00
	348 - pohledávky za vybranými místními vládními institucemi	36,00
	361 - krátkodobé pohledávky z ru ení	
	363 - pevné termínové operace a obce	
	365 - pohledávky z finan ních zajišt ní	
	367 - pohledávky z vydaných dluhopis	
	377 - ostatní krátkodobé pohledávky	11 978,00
<b>B.</b>	<b>Vymezení rozpo tových p íjm</b>	<b>636 725,70</b>
	P íjmy celkem po konsolidaci	636 725,70
	Zisk po zdan ní z hospodá ské innosti	
<b>II.</b>	<b>Podíl závazk na rozpo tu v %; C/B*100</b>	<b>8,41</b>
<b>C.</b>	<b>Vymezení závazk</b>	<b>53 546,00</b>
	<b>Dlouhodobé závazky</b>	<b>37 343,00</b>
	Dlouhodobé závazky do výše splátek v následujícím roce	37 343,00
	<b>Celková hodnota dlouhodobých závazk</b>	<b>252 746,00</b>
	451 - Dlouhodobé úv ry	223 935,00
	452 - P íjaté návratné finan ní výpomoci dlouhodobé	
	453 - Dlouhodobé závazky z vydaných dluhopis	

Ozna ení	Název položky	Hodnota
	455 - Dlouhodobé p íjaté zálohy	28 681,00
	456 - Dlouhodobé závazky z ru ení	
	457 - Dlouhodobé sm nky k úhrad	
	459 - Ostatní dlouhodobé závazky	130,00
	472 - Dlouhodobé p íjaté zálohy na transfery	
	475 - Zprost edkování dlouhodobých transfer	
	<b>Krátkodobé závazky</b>	<b>16 203,00</b>
	281 - krátkodobé úv ry	
	282 - eskontované krátkodobé dluhopisy (sm nky)	
	283 - krátkodobé závazky z vydaných dluhopis	
	289 - jiné krátkodobé p j ky	
	321 - dodavatel	2 904,00
	322 - sm nky k inkasu	
	325 - závazky z d lené správy	199,00
	326 - p íjaté návratné finan ní výpomoci krátkodobé	
	331 - zam stnanci	5 230,00
	333 - jiné závazky v í zam stnanc m	64,00
	336 - sociální pojišt ní	2 080,00
	337 - zdravotní pojišt ní	914,00
	342 - ostatní dan , poplatky a jiná obdobná	729,00
	343 - da z p ídané hodnoty	352,00
	345 - závazky k osobám mimo vybrané vládní instituce	657,00
	347 - závazky k vybraným úst edním vládním institucím	171,00
	349 - závazky k vybraným místním vládním institucím	
	362 - krátkodobé závazky z ru ení	
	363 - pevné termínované operace a opce	
	366 - závazky z finan ního zajišt ní	
	368 - závazky z upsaných nesplacených cenných papír a podíl	
	378 - ostatní krátkodobé závazky	2 903,00
<b>III.</b>	<b>Podíl zastaveného maj. na celk. majetku územního celku v %; D/E*100</b>	<b>3,82</b>
<b>D.</b>	<b>Vymezení zastaveného majetku</b>	<b>174 905,00</b>
<b>E.</b>	<b>Vymezení majetku pro výpo et ukazatele</b>	<b>4 580 697,00</b>
	<b>Stálá aktiva BRUTTO</b>	<b>4 580 697,00</b>



## Příloha č. 3

### Kontrola hospodaření s majetkem

- Zpráva o inventarizaci majetku
- Zpráva Hlavní inventarizační komise
- Zpráva Škodní komise



## Inventarizační zpráva k 31. 12. 2015

V souladu s ustanovením zákona č. 563/1991 Sb. o účetnictví, vyhláškou 270/2010 Sb. o inventarizaci majetku a závazků a Směrnicí k inventarizaci majetku a závazků č. 5/2015 schválenou usnesením RM 422/24/RM/2015 ze dne 15.12.2015 byla provedena řádná inventarizace veškerého majetku a závazků ke dni 31.12.2015, tj. ke dni řádné účetní uzávěrky.

Hlavní inventarizační komise vydala dne 27.10.2015 k provedení inventarizace majetku a závazků plán inventur, ve kterém stanovila termíny jednotlivých inventur, předávání inventurních soupisů a jmenování odborových a dílčích inventarizačních komisí, včetně uvedení náplně činností jednotlivých inventarizačních komisí.

Inventarizace byla zahájena sestavením plánu inventur a ukončena byla sepsáním inventarizační zprávy o inventarizaci majetku a závazků ke dni 31.12.2015. Jednotlivé inventury byly zahájeny 04.01.2016 a ukončeny 29.01.2016. Inventury peněz v hlavní pokladně i v příručních pokladnách a inventury cenin a přísně zúčtovatelných tiskopisů (pokutových bloků a bloků správních poplatků) byly provedeny v termínu od 31.12.2015 do 06.01.2016.

Ekonomický odbor provedl před inventurou proškolení předsedů dílčích a odborových inventarizačních komisí. Instruktaž proběhla dne 27.11.2015 zvlášť pro inventarizační komise zřízené při jednotlivých organizačních jednotkách a zvlášť pro příspěvkové a ostatní organizace. Náplní instruktaže bylo především seznámení se zákonnou úpravou provádění inventur, se směrnicí města k provedení inventarizace, plánem inventur, závaznými tiskopisy, povinnostmi inventarizačních komisí a vyhotovení dokladů o inventarizaci. Z jednotlivých instruktaží byly vyhotoveny zápisy, které jsou, včetně prezenčních listin, uloženy ve složce inventarizací na ekonomickém odboru.

Jednotlivými inventurami byl zjištěn skutečný stav majetku a závazků a bylo ověřeno, že tento zjištěný stav odpovídá stavu v účetnictví, včetně správného ocenění. Zjištěné i účetní stavy jsou zaznamenány v inventurních soupisech. Z průběhu inventarizačních prací a účtování na konci roku vyplynulo, že v seznamu inventurních soupisů chybí některé účty, ty byly doplněny s pořadovými čísly 78 – 84, viz tabulka níže:

SÚ	Název účtu	Inventurní soupis č.	Komise č.
915	Ostatní krátkodobé podmíněné pohledávky z transferů	78	2
955	Ostatní dlouhodobé podmíněné pohledávky z transferů	79	2
375	Krátkodobé zprostředkování transferů	80	2
905	Vyřazené pohledávky	81	2
964	Dlouhodobé podmíněné závazky z finančního leasingu	82	2
986	Dlouhodobé podmíněné závazky ze soudních sporů, správ. řízení a jiných řízení	83	2
407	Jiné oceňovací rozdíly	84	2

Sumář jednotlivých soupisů podle syntetických účtů je přílohou této zprávy.

Skutečný stav majetku byl zjištěn fyzickou nebo dokladovou inventurou, popřípadě kombinací obou metod v závislosti na druhu majetku. Majetek označený štítky s 2D kódy byl nasnímán pomocí snímače čárových kódů.

U pohledávek a závazků byla provedena dokladová inventura. Inventarizační komise přezkoušela věcnou správnost pohledávek a závazků na základě vydaných a došlých daňových dokladů. Inventurní seznamy přeplatků a nedoplatků dle jednotlivých syntetických a analytických účtů jsou uloženy ve složce účetní závěrky roku 2015 na ekonomickém odboru. Nedoplatky jsou průběžně vymáhány, přeplatky zohledněny v předpisu na následující rok nebo vráceny zpět.

Inventura pokladní hotovosti ve všech pokladnách (hlavní i příručních) proběhla s nulovým zůstatkem. Podle směrnice tajemníka č. 14/2014 je povinností všech pracovníků odvést veškerou finanční hotovost k datu 31.12. daného kalendářního roku. Dokladovou inventurou nebyl zjištěn v pokladních dokladech schodek ani přebytek.

Při fyzické inventuře přísně zúčtovatelných tiskopisů, tj. pokutových bloků a bloků správních poplatků byl ověřen počet kusů jednotlivých tiskopisů a jejich pořadová čísla. Tyto tiskopisy se evidují na podrozvahových účtech, oceněny jsou nominální hodnotou. Rozdíly nebyly zjištěny.

Příspěvkové organizace provedly inventarizaci svěřeného majetku a rovněž majetku, který mají ve výpůjčce či nájmu. Kontrolou doložených protokolů o inventarizaci bylo ověřeno, že zjištěný stav odpovídá stavu v účetnictví, inventarizační rozdíly nebyly zjištěny. Rovněž ostatní zřízené organizace doložily řádně a včas protokoly o inventarizaci majetku, rovněž zde nebyly zjištěny inventarizační rozdíly.

Zpracované inventurní soupisy a protokoly o inventarizaci jsou uloženy na ekonomickém odboru.

#### **Závěr inventarizace: Inventarizační rozdíly nebyly zjištěny.**

Tato zpráva bude předložena radě města k vyhodnocení v rámci schvalování závěrečného účtu města za rok 2015.

Uherské Hradiště dne 30. března 2016

Předseda HIK: Ing. Zdeněk Procházka .....

Členové HIK: Ing. Vladimír Moštěk .....

Jindřich Stašek .....

Ing. Dana Stojnová .....

Marie Škopíková .....

Zpracovala:

Ing. Martina Marečková, tajemnice HIK

Příloha - Sumář inventurních soupisů

**Příloha Inventarizační zprávy k 31.12.2015**

<b>Sumář inventurních soupisů k 31.12.2015</b>					
IČ: 00294471 Město Uherské Hradiště Masarykovo nám. 19			Inventarizace provedena k: 31.12.2015 Druh provedení inventarizace: FY+DO		
Invent. soupis č.	Název účtu	Zjištěný stav v Kč	Účetní stav v Kč	Přebytek v Kč	Manko v Kč
1	013- Software	14 744 865,36	14 744 865,36	0	0
	073-Oprávky k software	-8 291 414,03	-8 291 414,03	0	0
2	014-Ocenitelná práva	1 761 604,82	1 761 604,82	0	0
	074-Oprávky k ocenitelným právům	-466 681,00	-466 681,00	0	0
3	018-Drobný dlouhod.nehmotný majetek	4 888 822,07	4 888 822,07	0	0
	078-Oprávky k drob.dlouh.nehm.majetek	-4 888 822,07	-4 888 822,07	0	0
4	019-Ostatní dlouhod.nehmotný majetek	9 557 108,00	9 557 108,00	0	0
	079-Oprávky k ostatnímu DNM	-3 183 358,00	-3 183 358,00	0	0
5	021-Stavby	3 482 477 034,13	3 482 477 034,13	0	0
	081-Oprávky ke stavbám	-973 538 148,46	-973 538 148,46	0	0
6	022-Samostatné movité věci a soubory MV	126 101 031,68	126 101 031,68	0	0
	082-Oprávky k samostatným MV a soub. MV	-56 775 345,38	-56 775 345,38	0	0
7	028-Drobný dlouhodobý hmotný majetek	78 190 189,89	78 190 189,89	0	0
	088-Oprávky k drobnému DHM	-78 190 189,89	-78 190 189,89	0	0
8	031-Pozemky	309 592 176,56	309 592 176,56	0	0
9	032-Kulturní předměty	5 891 146,05	5 891 146,05	0	0
10	036-DHM určený k prodeji	2 460 877,00	2 460 877,00	0	0
11	041-Nedokončený DNM	0,00	0,00	0	0
12	042-Nedokončený DHM	37 820 616,16	37 820 616,16	0	0
13	043-Požizovaný dlouhodobý fin. Majetek	0,00	0,00	0	0
14	051-Poskytnuté zálohy na DNM	0,00	0,00	0	0
15	052-Poskytnuté zálohy na DHM	52 059,00	52 059,00	0	0
16	061-Majetkové účasti v os. s rozhod.vlivem	84 724 347,00	84 724 347,00	0	0
17	062-Majetkové účasti v os. s podstat.vlivem	403 684 862,85	403 684 862,85	0	0
18	069-Ostatní dlouh. Finanční majetek	0,00	0,00	0	0
19	112-Materiál na skladě	1 969 078,81	1 969 078,81	0	0
20	132-Zboží na skladě	716 265,57	716 265,57	0	0
21	231-Základní běžný účet ÚSC	140 895 822,67	140 895 822,67	0	0
22	236-Běžné účty fondů ÚSC	3 161 758,92	3 161 758,92	0	0
23	241-Běžné účty	0,00	0,00	0	0
24	244-Terminované vklady krátkodobé	0,00	0,00	0	0
25	245-Jiné běžné účty	2 357 374,54	2 357 374,54	0	0
26	251-Majetkové cenné papíry k obchodování	67 785 701,56	67 785 701,56	0	0
27	253-Dluhové cenné papíry k obchodování	43 041 194,55	43 041 194,55	0	0
28	261-Pokladna	0,00	0,00	0	0
29	262-Peníze na cestě	0,00	0,00	0	0
30	263-Ceniny	2 900,00	2 900,00	0	0
31	311-Odběratelé	9 601 336,19	9 601 336,19	0	0
	194-Opravné položky k odběratelům	-4 913 734,12	-4 913 734,12	0	0

32	314-Krátkodobé poskytnuté zálohy	1 312 812,33	1 312 812,33	0	0
33	315-Jiné pohledávky z hlavní činnosti	16 881 333,72	16 881 333,72	0	0
	192-Opravné položky k jiným pohl. z hlavní činnosti	-11 117 950,49	-11 117 950,49	0	0
34	319- Pohledávky z přerozdělovaných daní	0,00	0,00	0	0
35	321-Dodavatelé	-2 903 615,11	-2 903 615,11	0	0
36	324-Krátkodobé přijaté zálohy	11 133 520,45	11 133 520,45	0	0
37	325-Závazky z dělené správy a kaucí	-199 000,00	-199 000,00	0	0
38	331-Zaměstnanci	-5 230 227,00	-5 230 227,00	0	0
39	333-Jiné závazky vůči zaměstnancům	-64 422,00	-64 422,00	0	0
40	335-Pohledávky za zaměstnanci	0,00	0,00	0	0
41	336, 337-Zúčtování s institucemi SP a ZP	-2 993 559,00	-2 993 559,00	0	0
42	341-Daň z příjmů	0,00	0,00	0	0
43	342-Jiné přímé daně	-729 209,00	-729 209,00	0	0
44	343-Daň z přidané hodnoty	-351 834,00	-351 834,00	0	0
45	344-Jiné daně a poplatky	0,00	0,00	0	0
46	345-Závazky k osobám mimo vybrané vládní instituce	-657 225,00	-657 225,00	0	0
47	346-Pohledávky za vybranými ústřed. vládními institucemi	326 831,00	326 831,00	0	0
48	347-Závazky k vybraným ústředním vlád. Institucím	-171 272,00	-171 272,00	0	0
49	348-Pohledávky za vybranými místn. vlád. Institucemi	36 400,00	36 400,00	0	0
50	349-Závazky k vybraným místním institucím	0,00	0,00	0	0
51	373-Krátkodobé poskytnuté zálohy na transfery	264 956,00	264 956,00	0	0
52	374-Přijaté zálohy na transfery	-695 641,85	-695 641,85	0	0
53	377-Ostatní krátkodobé pohledávky	12 007 602,25	12 007 602,25	0	0
	199-Opravné položky k ost.krát.pohledávkám	-26 689,60	-26 689,60	0	0
54	378-Ostatní krátkodobé závazky	2 903 462,36	2 903 462,36	0	0
55	381-Náklady příštích období	873 942,00	873 942,00	0	0
56	383-Výdaje příštích období	-554 851,45	-554 851,45	0	0
58	384-Výnosy příštích období	-22 809 120,00	-22 809 120,00	0	0
59	388-Dohadné účty aktivní	17 398 494,58	17 398 494,58	0	0
60	389-Dohadné účty pasivní	-5 823 639,54	-5 823 639,54	0	0
61	408- Opravy minulých období	-3 606 113,86	-3 606 113,86	0	0
62	441- Rezervy	0,00	0,00	0	0
63	451-Dlouhodobé úvěry	-223 935 413,00	-223 935 413,00	0	0
64	452- Přijaté návratné fin. výpomoci dlouhodobé	0,00	0,00	0	0
65	455-Dlouhodobé přijaté zálohy	-28 680 603,46	-28 680 603,46	0	0
66	459-Ostatní dlouhodobé závazky	-129 732,00	-129 732,00	0	0
67	462-Poskytnuté návratné finanční výpomoci	1 637 962,70	1 637 962,70	0	0
68	469-Ostatní dlouhodobé pohledávky	17 111 878,36	17 111 878,36	0	0
69	902- Jiný drobný dlouhodobý hmotný majetek	829 330,00	829 330,00	0	0
70	909- Ostatní majetek	201 413 562,28	201 413 562,28	0	0
71	911- Vyřazené pohledávky	0,00	0,00	0	0
72	943- DPP ve vztahu k jiným zdrojům	0,00	0,00	0	0
73	944- Krátkodobé podmíněné úhrady pohledávek přijatých zajištění	0,00	0,00	0	0
74	945- Dlouhodobé podmíněné úhrady pohledávek z přijatých zajištění	15 675 000,00	15 675 000,00	0	0
75	951-Ostatní dlouhodobá podmíněná aktiva	0,00	0,00	0	0



76	966- Dlouh.podmín.záv. z dův. užívání cizího maj.	-2 015 216,00	-2 015 216,00	0	0
77	982- Dlouh.podmíněné závazky z poskyt.zajištění	-116 240 000,00	-116 240 000,00	0	0
78	915- Ostatní krátkodobé podmíněné pohledávky z transferů	5 205 060,00	5 205 060,00	0	0
79	955- Ostatní dlouhodobé podmíněné pohledávky z transferů	5 763 600,86	5 763 600,86	0	0
80	375- Krátkodobé zprostředkování transferů	-1 393 794,75	-1 393 794,75	0	0
81	905- Vyřazené pohledávky	2 873 343,58	2 873 343,58	0	0
82	964- Dlouhodobé podmíněné závazky z finančního leasingu	-313 965,99	-313 965,99	0	0
83	986- Dlouhodobé podmíněné závazky ze soudních sporů, správ. Řízení a jiných řízení	-1 000 000,00	-1 000 000,00	0	0
84	407- Jiné oceňovací rozdíly	-2 187 448,94	-2 187 448,94	0	0

## **Zpráva o činnosti Hlavní inventarizační komise v roce 2015**

Hlavní inventarizační komise (dále jen „HIK“) byla jmenována usnesením Rady města Uherské Hradiště č. 40/2/RM/2014 ze dne 16.12.2014, její funkční období je vymezeno volebním obdobím. Usnesením č. 360/20/RM/2015 ze dne 26.10.2015 byl jmenován nový člen komise pan Jindřich Stašek. K dalším organizačním změnám v roce 2015 nedošlo.

HIK zasedala v roce 2015 celkem šestkrát. Na svých jednáních:

- 1) **Schválila vyřazení movitých věcí vedených v majetku města** zejména z důvodů morálního a fyzického zastarání, nefunkčnosti, nerentabilnosti oprav či poruchovosti:
  - a) odbor kanceláře starosty – 2 ks speciálních požárních vozidel v celkové pořizovací ceně 244.342,05 Kč, zařazeno do užívání 1990, resp. 2007,
  - b) odbor organizační správy a informatiky (do 30.6.2015 odbor informatiky a komunikace) – vyřazeno celkem 15 ks výpočetní techniky v celkové hodnotě 2.107.505,30 Kč, z toho:
    - 1 ks notebook HP Compaq v pořizovací ceně 46.529,00 Kč, zařazeno do užívání 2007,
    - 6 ks serverů v celkové pořizovací ceně 1.221.188,80 Kč, zařazeno do užívání 2002 – 2007,
    - 8 ks multifunkčních zařízení v celkové pořizovací ceně 839.787,50 Kč, zařazeno do užívání 2005 – 2008,
  - c) odbor správy majetku města – vyřazeno celkem 6 ks movitých věcí v celkové hodnotě 729.147,50 Kč, z toho:
    - 1 ks kotle z budovy na Dvořákově ul. v pořizovací ceně 384.131,50 Kč, zařazeno do užívání 1998,
    - 5 ks movitých věcí z vybavení kuchyně Klášterní vinárny v celkové pořizovací ceně 345.016,00 Kč, zařazeno do užívání 2001,
  - d) odbor životního prostředí – 1 ks mobilní buňky v pořizovací ceně 46.496,00 Kč, zařazeno do užívání 1993,
  - e) Městská policie – 1 ks koncový radiový blok v pořizovací hodnotě 49.325,90 Kč, zařazeno do užívání 2004.
  
- 2) **Schválila vyřazení věcí ve správě či nájmu příspěvkových organizací** z důvodů neopravitelnosti, fyzického a morálního zastarání či nerentabilnosti oprav:
  - a) Sportoviště města – vyřazení 5 ks PC pokladen PS IP4, včetně softwaru k těmto pokladnám v celkové hodnotě 472.310,00 Kč, zařazeno do užívání 2006,
  - b) Mateřská škola – vyřazení 1 ks hrací sestavy se skluzavkou v pořizovací ceně 52.000,00 Kč, rok zařazení do užívání 1998,
  - c) Slovácké divadlo – vyřazení celkem 6 ks movitých věcí, v celkové hodnotě 2.095.356,00 Kč z toho:
    - 2 ks regulátoru scénického osvětlení v celkové pořizovací ceně 1.453.255,00 Kč, zařazeno do užívání 2003,
    - 1 ks videoprojektoru Sony v pořizovací ceně 77.958,00 Kč, zařazeno do užívání 2003,
    - 1 ks naslouchací soupravy v pořizovací ceně 63.885,00 Kč, zařazeno do užívání 2003,
    - 2 ks Audio Technica – bezdrátový systém v celkové pořizovací ceně 500.258,00 Kč, zařazeno do užívání 2003,
  - d) ZŠ UNESCO – 1 ks multifunkčního digitálního kopírovacího stroje v pořizovací ceně 98.996,00 Kč, zařazeno do užívání 2004,

- e) Knihovna Bedřicha Beneše Buchlovana – 1 ks PC ProfiStation v pořizovací ceně 48.967,00 Kč, zařazeno do užívání 2003,
- f) ZŠ Za Alejí – 1 ks elektrického kotle v pořizovací ceně 76.157,30 Kč, zařazeno do užívání 1996.

**3) Schválila prodej nepotřebného majetku ve správě odborů či příspěvkových organizací:**

- a) Městská policie – prodej osobního automobilu za cenu v pořizovací hodnotě 327.000,00 Kč, rok zařazení do užívání 2010 (prodej v rámci obnovy vozového parku), výtěžek činil 97.000,00 Kč,
- b) Odbor informatiky a komunikace – prodej 2 ks notebooků HP Compaq v celkové pořizovací ceně 93.058,00 Kč, datum zařazení do užívání 2007, výtěžek činil 1.000,00 Kč (odprodej na základě Pravidel pro prodej výpočetní a telekomunikační techniky),
- c) Odbor správy majetku města – prodej 1 ks automobilu Lada Niva v pořizovací hodnotě 324.800,00 Kč, zařazeno do užívání 2007, výtěžek činil 48.000,00 Kč,
- d) p.o.Městská kina – prodej Subbase + kabeláže v pořizovací ceně 68.617,55 Kč (jednalo se o část rozsáhlého zvukového aparátu v celkové hodnotě 393.442,00 Kč, o prodeji dalších částí tohoto zvukového aparátu rozhodla příslušná odborová inventarizační komise), rok zařazení do užívání 2000, výtěžek činil 160.000,00 Kč,
- e) p.o. Klub kultury – prodej osobního automobilu Citroen Xsara Picasso, vozidlo bylo pořízeno na leasing, výtěžek činil 70.000,00 Kč.

**4) Zpracovala zprávu o inventarizaci majetku a závazků k 31.12.2014** a doporučila ji Radě města ke schválení v rámci schvalování Závěrečného účtu za rok 2014.

**5) Zpracovala zprávu o činnosti Ústřední a Hlavní inventarizační komise za rok 2014** a doporučila její schválení v rámci schvalování Závěrečného účtu za rok 2014.

**6) Zpracoval plán činností k provedení mimořádné inventarizace majetku, pohledávek a závazků k 30.6.2015**, která byla provedena v souvislosti s rozsáhlou organizační změnou platnou od 1.7.2015.

**7) Zpracovala zprávu o mimořádné inventarizaci majetku a závazků k 30.6.2015.**

**8) Schválila plán inventur na rok 2015**, ve kterém stanovila termíny inventur, jmenovala odborové a dílčí inventarizační komise a stanovila jejich pracovní náplň.

Uherské Hradiště dne 30.3.2015

Zpracovala: Ing. Martina Marečková

## Závěry škodní komise z roku 2015

Škodní komise se v roce 2015 sešla dvakrát. Při svém zasedání projednala následující případy:

- město obdrželo v závěru roku 2014 zamítavé stanovisko k žádosti o prominutí penále a odvodu za porušení rozpočtové kázně u projektu „Vzdělávání v eGON centru města Uh. Hradiště.“ Tento bod byl předložen k projednání na nejbližší škodní komisi, která zasedala až v roce 2016.
- na MŠ Husova došlo ke krádeži 2 ks fotoaparátů, protože nebylo prokázáno překonání překážky, nelze tuto škodu uplatnit u pojišťovny, komise uložila paní ředitelce navrhnout opatření k zabránění podobných situací. Pro potřeby školy byl z darů rodičů zakoupen nový fotoaparát a bylo přijato opatření, podle kterého za bezpečné používání a ukládání fotoaparátu byla stanovena odpovědná osoba.
- penále z neuhrazené faktury, škoda byla prominuta, jednalo se o první pochybení odpovědné osoby.
- škoda na odvodu pojistného na sociální pojištění – došlo k chybnému posouzení prvních tří dnů pracovní neschopnosti, komise rozhodla o úhradě škody.
- penále z důvodu pozdního nahlášení změny zdravotní pojišťovny zaměstnancem, komise rozhodla o úhradě 1/3 vzniklé škody.
- prominutí úhrady upomínky za neuhrazené pojistné a penále za prodlení s odvodem za porušení rozpočtové kázně.
- komise uložila zpracovat stanovisko k vyměřenému penále za prodlení s odvodem za porušení rozpočtové kázně za překročení čerpání dotace na úhradu způsobilých výdajů v projektu „Vzdělávání v eGON centru města Uh. Hradiště“, s uvedením jaký přínos měl tento projekt pro město a v čem došlo k pochybení projektového týmu.
- Finanční úřad vyměřil penále za prodlení s odvodem za porušení rozpočtové kázně u projektu „Zefektivnění procesu strategického plánování a řízení rozvoje města Uherské Hradiště.“ Komise doporučila posečkat s vyjádřením na vydání rozhodnutí ze strany GŘ o případném prominutí odvodu a penále, nejpozději do 27. 5. 2016.
- komise rozhodla o úhradě škody za poškozený iPhone v plné výši.
- komise projednala šest případů poškození služebních automobilů, ve všech případech uložila viníkům úhradu neproplacených částek faktur odpovídajících spoluúčasti na pojistných událostech a to v plné výši.

Závěry škodní komise za rok 2015 byly projednány na škodní komisi dne 12. 4. 2016.

Zapsala:  
Ing. Ivana Hájková

## Příloha č. 4

Zprávy odborů a útvarů o příjmech a výdajích

- Tabulkové znění rozpočtu
- Slovní komentář



# Závěrečný účet města Uh. Hradiště 2015

Dle oddílů a odvětvových skupin ZM 8.12.2014 až 14.opatření RM k 31.12.2015	ROZPOČET 2015			Prosinec 2015			Prosinec 2014		
	Příjmy	Výdaje	Saldo	Příjmy	Výdaje	Saldo	Příjmy	Výdaje	Saldo
1 - Zemědělství a lesní hospodářství	1 579,5	1 037,6	541,9	1 544,3	1 110,4	433,9	1 564,0	1 463,2	100,8
2 - Průmyslová a ost. odvětví hospod.	22 403,4	128 759,4	-106 356,0	25 043,6	123 555,4	-98 511,8	24 102,5	62 434,5	-38 332,0
31 a 32 - Vzdělávání	5 475,9	64 947,2	-59 471,3	5 867,4	63 049,6	-57 182,2	5 854,3	45 891,8	-40 037,5
33 - Kultura, církev a sdělovací prostředky	8 386,9	76 743,2	-68 356,3	8 363,9	74 308,3	-65 944,4	8 980,6	74 808,6	-65 828,0
34 - Tělovýchovná a zájmová činnost	8 862,2	22 720,5	-13 858,3	8 942,4	21 308,0	-12 365,6	8 508,7	23 890,4	-15 381,7
35 - Zdravotnictví	28,0	28,0		22,9	22,4	0,6	25,7	26,7	-1,0
36 - Bydlení, komun.rozvoj a bytové hospodářství	59 369,8	56 107,3	3 262,5	56 378,1	43 857,1	12 521,0	68 916,9	84 589,1	-15 672,2
37 - Ochrana životního prostředí	3 012,2	86 120,6	-83 108,4	3 550,0	83 160,9	-79 610,9	4 275,1	45 040,0	-40 764,9
39 - Ost.činnost související se službami pro obyvatelstvo	699,1	25,0	674,1	542,8	21,1	521,7	1 856,8	0,1	1 856,7
<b>3 - Služby pro obyvatelstvo</b>	<b>85 834,1</b>	<b>306 691,8</b>	<b>-220 857,7</b>	<b>83 667,6</b>	<b>285 727,3</b>	<b>-202 059,7</b>	<b>98 418,0</b>	<b>274 246,7</b>	<b>-175 828,7</b>
41 - Dávky a podpory v sociál. zabezpečení		1 160,1	-1 160,1		97,5	-97,5		139,1	-139,1
43 - Soc.péče, pomoc a spol. činn. v soc.zabezp.		5 242,4	-5 242,4	17,0	4 744,9	-4 727,9	13,5	7 644,5	-7 631,1
<b>4 - Sociální věci a politika zaměstnanosti</b>		<b>6 402,5</b>	<b>-6 402,5</b>	<b>17,0</b>	<b>4 842,4</b>	<b>-4 825,4</b>	<b>13,5</b>	<b>7 783,6</b>	<b>-7 770,2</b>
<b>5 - Obrana, bezpečnost a právní ochrana</b>	<b>1 389,5</b>	<b>18 092,8</b>	<b>-16 703,3</b>	<b>1 349,0</b>	<b>15 540,0</b>	<b>-14 191,0</b>	<b>1 780,4</b>	<b>15 617,0</b>	<b>-13 836,6</b>
61 - Územní samospráva	640,4	160 118,9	-159 478,5	978,2	141 704,9	-140 726,8	1 720,5	150 965,8	-149 245,2
62 - jiné veřejné služby a činnosti									
63 - Finanční operace	12 295,0	46 169,9	-33 874,9	12 609,9	44 318,6	-31 708,7	5 360,6	46 576,7	-41 216,1
64 - Ostatní činnost	1 105,5	4 104,8	-2 999,3	174,0	1 464,3	-1 290,3	15,5	99,8	-84,3
<b>6 - Všeobecná veřejná správa a služby</b>	<b>14 040,9</b>	<b>210 393,6</b>	<b>-196 352,7</b>	<b>13 762,0</b>	<b>187 487,8</b>	<b>-173 725,8</b>	<b>7 096,6</b>	<b>197 642,2</b>	<b>-190 545,6</b>
Daně, poplatky, dotace	496 965,3		496 965,3	511 342,1		511 342,1	464 497,2		464 497,2
<b>Celkem</b>	<b>622 212,7</b>	<b>671 377,7</b>	<b>-49 165,0</b>	<b>636 725,7</b>	<b>618 263,4</b>	<b>18 462,3</b>	<b>597 472,2</b>	<b>559 187,2</b>	<b>38 284,9</b>
Financování	49 165,0		49 165,0	-18 462,3		-18 462,3	-38 284,9		-38 284,9

# Závazné ukazatele pro radu města

Dodržování kontroluje: Zastupitelstvo města v rámci schvalování závěrečného účtu města (průběžně při projednávání čtvrtletního či pololetního plnění)

## A - Základní skladba rozpočtu města

objem celkových „Příjmů“ nebude nižší a objem celkových „Výdajů“ nebude vyšší než uvádí schválený rozpočet nebo „Financování“ nebude vyšší (tj. výsledek hospodaření města nebude horší) než uvádí rozpočet

[tis.Kč]	roční plán	poměrný plán	Prosinec	
tř. 1 - Daňové příjmy	338 353,0		354 363,6	
tř. 2 - Nedaňové příjmy	123 770,4		124 539,6	
tř. 3 - Kapitálové příjmy	7 865,4		5 594,7	
tř. 4 - Přijaté dotace	152 223,9		152 227,8	
<b>Příjmy celkem</b>	<b>622 212,7</b>	622 212,7	<b>636 725,7</b>	<b>102,33%</b>
tř. 5 - Běžné výdaje	-497 121,8		-454 748,7	
tř. 6 - Kapitálové výdaje	-174 255,9		-163 514,7	
<b>Výdaje celkem</b>	<b>-671 377,7</b>	-671 377,7	<b>-618 263,4</b>	<b>92,09%</b>
<b>Výsledek hospodaření</b>	<b>-49 165,0</b>	-49 165,0	<b>18 462,3</b>	

OK, plán je splněn



## B - Provozní přebytek hospodaření

Rozdíl mezi běžnými příjmy a běžnými výdaji (bez úroků z úvěrů, oprav majetku a rezervy) bude min. 12%

[tis.Kč]	plán		Prosinec	
Běžné příjmy	536 732,4	100,00%	553 516,1	100,00%
Běžné výdaje celkem	497 121,8	92,62%	454 748,7	82,16%
snížení o úroky	-4 555,9	-0,85%	-4 344,6	-0,78%
snížení o opravy a udržování	-59 943,4	-11,17%	-53 389,0	-9,65%
snížení o nespécifik. rezervu	-1 000,0	-0,19%		

Ukazatel

**19,58%**

ukazatel je splněn

**28,27%**

ukazatel je splněn



# Závazné ukazatele pro odbory a útvary

Dodržování kontroluje: Rada města v rámci schvalování závěrečného účtu města (průběžně při projednávání čtvrtletního či pololetního plnění)

## A - Základní skladba rozpočtu odboru

Objem celkových „Příjmů“ nebude nižší a objem celkových „Výdajů“ nebude vyšší než uvádí schválený rozpočet, nebo výsledek hospodaření odboru nebude horší než uvádí rozpočet

Druhé třídění rozpočtu [tis. Kč] ZM 8.12.2014 až 14.opatření RM k 31.12.2015	Rozpočet 2015	Plnění (očekávaný vývoj)			Změna 15/14	2014 Prosinec	2013 Prosinec
		Prosinec	100%	Prosinec			
EKO Příjmy	384 176,3	396 735,6	103%	😊	103%	383 446,9	374 078,0
Výdaje	-64 474,2	-54 733,5	85%	😊	84%	-65 505,6	-57 626,5
<b>Ekonomický odbor</b>	<b>319 702,1</b>	<b>342 002,1</b>	<b>107%</b>		<b>108%</b>	<b>317 941,3</b>	<b>316 451,5</b>
PO Příjmy	978,7	1 304,7	133%	😊	33%	3 965,3	4 300,5
Výdaje	-98 329,2	-88 902,0	90%	😊	98%	-90 706,3	-88 767,2
<b>Právní odbor</b>	<b>-97 350,5</b>	<b>-87 597,3</b>	<b>111%</b>		<b>101%</b>	<b>-86 741,0</b>	<b>-84 466,7</b>
SMM Příjmy	104 296,9	102 394,9	98%	😊	88%	116 907,2	124 908,7
Výdaje	-131 361,5	-114 417,5	87%	😊	90%	-126 599,7	-118 988,9
<b>Odbor správy majetku města</b>	<b>-27 064,6</b>	<b>-12 022,6</b>	<b>225%</b>		<b>124%</b>	<b>-9 692,4</b>	<b>5 919,8</b>
OIN Příjmy	80 552,1	80 506,4	100%	😊	242%	33 295,6	36 295,5
Výdaje	-187 854,0	-179 832,9	96%	😊	176%	-102 352,1	-66 494,4
<b>Odbor investic</b>	<b>-107 301,9</b>	<b>-99 326,6</b>	<b>108%</b>		<b>144%</b>	<b>-69 056,5</b>	<b>-30 198,8</b>
KŠS Příjmy	11 878,5	12 534,2	106%	😊	138%	9 097,0	19 851,9
Výdaje	-122 722,3	-120 645,9	98%	😊	106%	-113 790,3	-121 847,1
<b>Odbor kultury, školství a sportu</b>	<b>-110 843,8</b>	<b>-108 111,6</b>	<b>103%</b>		<b>103%</b>	<b>-104 693,3</b>	<b>-101 995,3</b>
OSI Příjmy	120,0	85,0	71%	😊	2%	5 354,4	457,8
Výdaje	-18 728,8	-16 437,1	88%	😊	95%	-17 257,4	-9 124,4
<b>Odbor organizační správy a informatiky</b>	<b>-18 608,8</b>	<b>-16 352,1</b>	<b>114%</b>		<b>137%</b>	<b>-11 903,0</b>	<b>-8 666,5</b>
ÚMA Příjmy	4 651,6	4 987,4	107%	😊	70%	7 111,2	10 799,6
Výdaje	-7 890,6	-7 682,8	97%	😊	93%	-8 219,8	-11 988,8
<b>Útvar městského architekta</b>	<b>-3 239,0</b>	<b>-2 695,5</b>	<b>120%</b>		<b>243%</b>	<b>-1 108,5</b>	<b>-1 189,3</b>
ÚKS Příjmy	60,3	18,8	31%	😊	1%	1 803,4	2 475,1
Výdaje	-4 624,4	-3 671,6	79%	😊	125%	-2 947,5	-4 373,4
<b>Útvar kanceláře starosty</b>	<b>-4 564,1</b>	<b>-3 652,8</b>	<b>125%</b>		<b>319%</b>	<b>-1 144,1</b>	<b>-1 898,2</b>
ÚIA Příjmy				😊			
Výdaje	-226,9	-103,4	46%	😊	53%	-194,0	-188,4
<b>Útvar interního auditu</b>	<b>-226,9</b>	<b>-103,4</b>	<b>219%</b>		<b>53%</b>	<b>-194,0</b>	<b>-188,4</b>
DSA Příjmy	15 796,9	17 753,4	112%	😊	107%	16 666,5	15 612,7
Výdaje	-329,7	-164,4	50%	😊	100%	-164,1	-315,5
<b>Odbor dopravních a správních agend</b>	<b>15 467,2</b>	<b>17 589,0</b>	<b>114%</b>		<b>107%</b>	<b>16 502,3</b>	<b>15 297,2</b>
OSS Příjmy	14 907,4	14 574,8	98%	😊	111%	13 145,6	7 619,0
Výdaje	-19 905,4	-18 771,9	94%	😊	109%	-17 206,1	-13 023,8
<b>Odbor sociálních služeb</b>	<b>-4 998,0</b>	<b>-4 197,2</b>	<b>119%</b>		<b>103%</b>	<b>-4 060,6</b>	<b>-5 404,7</b>
SŽP Příjmy	2 200,1	3 098,2	141%	😊	105%	2 953,4	2 117,2
Výdaje	-1 069,2	-597,5	56%	😊	67%	-886,6	-750,5
<b>Odbor stavebního úřadu a životního prostředí</b>	<b>1 130,9</b>	<b>2 500,7</b>	<b>221%</b>		<b>121%</b>	<b>2 066,8</b>	<b>1 366,7</b>
ŽO Příjmy	1 064,7	1 246,4	117%	😊	97%	1 282,6	1 184,6
Výdaje	-122,1	-39,2	32%	😊	93%	-42,0	-50,2
<b>Živnostenský odbor</b>	<b>942,6</b>	<b>1 207,3</b>	<b>128%</b>		<b>97%</b>	<b>1 240,6</b>	<b>1 134,4</b>
MP Příjmy	1 529,2	1 485,9	97%	😊	61%	2 443,0	2 369,8
Výdaje	-13 739,4	-12 263,7	89%	😊	92%	-13 344,0	-12 406,8
<b>Městská policie</b>	<b>-12 210,2</b>	<b>-10 777,7</b>	<b>113%</b>		<b>99%</b>	<b>-10 901,0</b>	<b>-10 037,1</b>

# Ukazatel dluhové služby v roce 2015

Vláda ČR doporučuje, aby ukazatel dluhové služby nepřekročil 30% (viz níže)

Rádek	Název položky	Odkaz na rozpočtovou skladbu	Rozpočet	Prosinec
1	daňové příjmy (po konsolidaci)	třída 1	338 353,00	354 363,62
2	nedaňové příjmy (po konsolidaci)	třída 2	123 770,40	124 539,62
3	přijaté dotace - finanční vztah	položka 4112 + 4212	42 313,50	42 313,50
4	dluhová základna	ř.1 + ř.2 + ř.3	504 436,90	521 216,74
5	úroky	položka 5141	4 555,90	4 344,58
6	splátky jistin a dluhopisů	položky 8xx2 a 8xx4	39 492,60	39 492,59
7	splátky leasingu	položka 5178	103,10	51,30
8	dluhová služba	ř.5 + ř.6 + ř.7	44 151,60	43 888,47
9	<b>Ukazatel dluhové služby</b>	ř.8 děleno ř.4	<b>8,75%</b>	<b>8,42%</b>

výpočet je zpracován dle Výkladu Ministerstva financí ČR, čj. 124/54 463/2004 – ref. ing. R. Kotrba.

Pozn.:

dne 14.4.2004 bylo schváleno Usnesení vlády ČR č. 346, na jehož základě zpracovalo MF ČR metodický postup čj. 124/54 563/2004, v němž je mimo jiné uvedeno:

Těm obcím a krajům, které překročí stanovenou výši ukazatele dluhové služby ve výši 30 %, tuto skutečnost Ministerstvo financí oznámí dopisem ministra financí s tím, že by měly přijmout taková opatření, aby v příštím období ukazatel dluhové služby nepřekročily. Přitom požádá dotčené obce a kraje, aby do 3 měsíců zdůvodnily překročení ukazatele dluhové služby a oznámily Ministerstvu financí, jaká opatření budou přijata. Dále ministr financí požádá o předložení Zprávy o výsledcích přezkoumání hospodaření za příslušný kalendářní rok a stanoviska zastupitelstva k této zprávě a rozpočtový výhled.

**V případě, že i v dalším roce obec nebo kraj překročí ukazatel dluhové služby, Ministerstvo financí předá seznam těchto obcí a krajů poskytovatelům prostředků ze státního rozpočtu a státních fondů, aby při projednávání žádostí těchto obcí a krajů o dotaci, o půjčku nebo o návratnou finanční výpomoc (NFV) přihlédli k této skutečnosti**

ZM 8.12.2014 až 14.opatření RM k 31.12.2015

Paragraf	Položka	2015 ZM 8.12.2014 až 14.opatření RM k 31.12.20		Plnění Prosinec	Plán 100%	Poznámka	Správce	DPH (kód)	Státní správa	Změna 15 / 14	2014 Prosinec	
		Rozpočet	Rozklad									
<b>A - BĚŽNÝ ROZPOČET</b>												
<b>druhá třída 1 - DAŇOVÉ PŘÍJMY</b>												
	1111 Daň z př. fyz. osob ze závislé	58 580,0	0,176866% celostát.výtěžku daně pro c 0,379503% provozovna (1,5% z daně c	51 010,0 7 570,0	60 923,4	104%	53 124,6 17 903 zaměstnanců ↓ 7 798,9	EKO EKO	A A		107,2%	56 805,7
	1112 Daň z př. fyz. osob ze sam.vy	7 920,0	OSVČ - 0,174333% celostát.výtěžku d - 30% daně vybrané v UH	940,0 6 980,0	8 932,6	113%	1 171,1 7 761,6	EKO EKO	A A		124%	7 216,0
	1113 Daň z př. fyz. osob z kapit. v	5 640,0	0,176866% celostát.výtěžku daně pro c	5 640,0	6 557,7	116%		EKO	A		107%	6 125,0
	1121 Daň z příjmů právnických os	56 320,0	0,176866% celostát.výtěžku daně pro c	56 320,0	60 606,3	108%		EKO	A		103%	58 633,8
	1122 Daň z př. práv. osob za obce	28 587,6	100% zaplacené daně města	28 587,6	28 587,6	100%	shodné s výdaji	EKO	A		102%	27 965,0
	1211 Daň z přidané hodnoty	114 000,0	0,176866% celostát.výtěžku daně pro c	114 000,0	117 012,5	103%		EKO	A		98,3%	119 009,0
	1332 Poplatky za znečišťování ovz	3,9		3,9	56,3	1442%		SŽP	A	100%	239%	23,5
	1334 Odvody za odnětí půdy ze ze	75,4		75,4	0,8	1%		SŽP	A	100%	1%	126,3
	1340 Poplatek za likvidaci komun.	11 442,2	TKO (0 novoroz.; 250 děti; 500 dospěl	11 442,2	12 173,9	106%	splatno 31.5.	EKO	A		101%	12 018,4
	1341 Poplatek ze psů	391,5	poplatek za 1 350 psů	391,5	424,4	108%		EKO	A		98%	431,4
	1343 Popl. za užívání veřej. prostr	1 150,0	zábor veř.prostranství prodejní místo	950,0 200,0	1 312,6	114%	1 156,9 155,7	SMM MP	A A		75%	1 745,7
	1345 Poplatek z ubytovací kapacit	128,0	4,- Kč á 25 000 lůžek/rok	128,0	201,3	157%	splatno 10.den čtvrtletí	EKO	A		120%	168,0
	1351 Odvod z loterií apod.her min	1 033,0	odvod výtěžku z loterií	1 033,0	1 028,9	100%	podíl obcí je 30%	EKO	A		113%	906,6
	1353 Příjmy za zkoušky z odborné	1 300,0	zkoušky řídičského oprávnění	1 300,0	1 386,8	107%		DSA	A	100%	106%	1 308,3
	1355 Odvod z VHP	11 669,0	odvod výtěžku z VHP aj.tech.zařízení	11 669,0	11 823,6	101%	podíl obcí je 80%	EKO	A		95%	12 471,4
	1359 Ost.odvody z vybraných činn		poplatek za zpracování autovraků		-2,0		měsíčně odvod SFŽP	DSA	A	100%	-4%	46,0
	1361 Správní poplatky	13 026,4	povolování tombol a ost.poplatky CzechPoint OIK ověřování, CzechPoint PO doprava - správní řízení matrika,pasy,OP,přestupky,ověřování,Č stavební úřad doprava - stavební řízení rybář.a lovec.lístky,vodopráv.řád správní poplatky a CzechPoint ŽO	7,3 120,0 55,0 6 919,0 3 350,0 900,0 400,0 415,3 859,8	15 049,0	116%	24,0 74,0 146,2 7 838,8 3 577,5 2 006,9 463,5 918,1	EKO OSI PO DSA DSA SŽP SŽP SŽP ŽO	A A A A A A A A A	100% 100% 100% 100% 100% 100% 100% 100%	108%	13 993,8
	1511 Daň z nemovitých věcí	27 086,0	100% výnos z nemovitostí na katastru :	27 086,0	28 287,9	104%	splatné 30.5., >5tis.do 30.11.	EKO	A		103%	27 480,0
Daňové příjmy		338 353,0			354 363,6	105%					102%	346 473,9



Paragraf	Položka	2015 ZM 8.12.2014 až 14.opatření RM k 31.12.20		Plnění Prosinec	Plán 100%	Poznámka	Správce	DPH (kód)	Státní správa	Změna 15 / 14	2014 Prosinec		
		Rozpočet	Rozklad										
<b>druhá třída 2 - NEDAŇOVÉ PŘÍJMY</b>													
	2412 Spl. půjč.prostředků od podn		splátky jistin půjček FRB a FŽP			právnícké osoby	EKO	A			24,0		
	2420 Spl. půjč.prostředků od obec		splátky jistin půjček FRB a FŽP	187,0		družstva vlastníků	EKO	A		31%	611,1		
	2460 Spl. půjč.prostředků od obyv	6 388,4	splátky jistin půjček FRB a FŽP	6 388,4	4 563,7	71%	fyzické osoby	EKO	A	95%	4 790,4		
Bezparagrafové položky		6 388,4		4 750,7	74%					88%	5 425,6		
1036	Správa v lesním hosp	2131	Příjmy z pronájmu pozemků	1 579,5	Kněžpolský les	1 579,5	1 544,3	98%	SMM	B	99%	1 564,0	
druhá sk. 1 - Zemědělství a lesní hospodářství		1 579,5		1 544,3	98%					99%	1 564,0		
2141	Vnitřní obchod	2111	Příjmy z poskytování služeb	544,4	Jarmarky a Selské trhy - tržby	544,4	1 049,0	193%	KŠS	B	105%	1 000,2	
2143	Cestovní ruch	2111	Příjmy z poskytování služeb						KŠS				
	2143	2112	Příjmy z prodeje zboží (již na		prodej drobných předmětů přes MIC		25,7		KŠS		72%	35,7	
2169	Ost.správa v prům., s	2212	Sankční platby přijaté od jin	218,3	pokuty Stavebního úřadu	25,0	374,9	172%	150,3	SŽP	A	100%	354,6
	2169				pokuty Živnostenského úřadu	193,3			224,6	ŽO	A	100%	
	2169	2324	Přijaté nekapitálové příspěvk	16,6	náklady řízení stavebního odboru	5,0	128,4	773%	24,6	SŽP	A	100%	107,1
	2169				náklady řízení živnostenského odboru	11,6			103,8	ŽO	A	100%	
2212	Silnice	2111	Příjmy z poskytování služeb						SMM				
	2212	2321	Přijaté neinvestiční dary	67,5	dar 3 osob na opravu silnice	67,5	67,5	100%	ul. Za Hřištěm- Věsky	OIN			
2219	Ost.záležit. pozem. k	2111	Příjmy z poskytování služeb	14 650,0	parkovací automaty	14 650,0	14 736,2	101%		SMM	A	87%	17 026,5
	2219	2212	Sankční platby přijaté od jin				1,2			SMM		5%	22,7
	2219	2310	Příjmy z prodeje krátkodobé				14,9			SMM		276%	5,4
	2219	2322	Přijaté pojistné náhrady	104,4	náhrady pojistných událostí	104,4	104,4	100%		SMM			
	2219	2324	Přijaté nekapitálové příspěvk	638,3	projekt Central MeetBike	575,6	1 947,6	305%	1 880,7	ÚMA		387%	503,4
	2219				náhrady škodních událostí	62,7			66,9	SMM			
2299	Ost.záležit.v silniční	2141	Příjmy z úroků		dopravní pokuty					DSA	100%		
	2299	2212	Sankční platby přijaté od jin	3 400,0	dopravní pokuty	3 300,0	3 966,9	117%		DSA	A	106%	3 725,5
	2299	2324	Přijaté nekapitálové příspěvk	400,0	dopravní pokuty - náklady řízení	400,0	497,2	124%		DSA	A	113%	440,2
2310	Pitná voda	2132	Příjmy z pronájmu ost.nemov	38,0	vodovod (pronajato SVK)	38,0	38,8	102%		SMM	B	66%	58,9
2321	Odvádění a čištění oc	2132	Příjmy z pronájmu ost.nemov	285,0	kanalizace a ČOV (pronajato SVK)	285,0	250,3	88%		SMM	B	47%	530,9
	2321	2324	Přijaté nekapitálové příspěvk	1 840,9	SVK na vklad majetku města	1 840,9	1 840,9	100%	na odvod DPH	SMM			
druhá sk. 2 - Průmyslová a ostatní odvětví hospodářství		22 203,4		25 043,6	113%					105%	23 815,5		
3113	Základní školy	2119	Ost.příjmy z vlastní činnosti	110,0	školení ved.prac.škol správ.obvodu	110,0	132,9	121%	shodné s výdaji	KŠS	B	97%	136,4
3299	Ostatní záležitosti vz	2111	Poskytování služeb a výrobk	3 427,5	vzdělávací zóna - energie	721,0	3 037,2	89%		SMM	B	100%	3 041,5
	3299				- služby	2 706,5				SMM	A		
	3299	2132	Příjmy z pronájmu ost.nemov	1 938,4	vzdělávací zóna - Univers.T.Bati	778,9	2 697,3	139%	2 071,0	SMM	A	102%	2 653,9
	3299				- VŠ Báňská	210,0				SMM	A		
	3299				- ostatní nájemci	949,5			626,3	SMM	A,B		

Paragraf	Položka	2015 ZM 8.12.2014 až 14.opatření RM k 31.12.20		Plnění Prosinec	Plán 100%	Poznámka	Správce	DPH (kód)	Státní správa	Změna 15 / 14	2014 Prosinec			
		Rozpočet	Rozklad											
3313	Filmová tvorba, distri	2111	Poskytování služeb a výr.				KŠS							
3313		2122	Odvody přísp. organizací	13,9	Městská kina	13,9	13,9	100%	odpisy	KŠS	A	3%	402,4	
3313		2132	Příjmy z pronájmu ost.nemov	905,8	budova kina Hvězda (do 2016)	905,8	905,8	100%	kvůli DPH ze stavby	SMM	B	100%	905,8	
3319	Ostatní záležitosti ku	2111	Poskytování služeb a výr.				KŠS	B						
3319		2112	Příjmy z prodeje zboží (již na				28,9			KŠS		78%	37,2	
3322	Zachov. a obnova kul	2111	Poskytování služeb a výr.	1 541,4	kulturní památky - SMM	1 541,4	1 413,3	92%		SMM	A,B	82%	1 729,8	
3322					kulturní památky - správce R.K.Servis		1 413,3			RKS				
3322		2132	Příjmy z pronájmu ost.nemov	5 825,8	kulturní památky - SMM	5 891,8	5 891,8	101%		SMM		102%	5 780,9	
3322					kulturní památky - správce R.K.Servis		4 862,0			RKS				
3322		2212	Sankční platby přijaté od jin		kulturní památky - SMM		1,5			SMM		11%	13,1	
3322					kulturní památky - správce R.K.Servis		1,5			RKS				
3329	Ost.zál.ochr.památek	2119	Ost.příjmy z vlastní činnosti	100,0	Sněm hist.sídel Čech,Moravy a Slezka	100,0	100,0	100%		ÚMA	A			
3341	Rozhlas a televize	2111	Poskytování služeb a výr.		hlášení místních rozhlasů		8,7		platba vč.DPH	KŠS	B	89%	9,8	
3412	Sport.zařiz.v maj.obc	2111	Poskytování služeb a výr.	670,3	Zimní stadion UH, s.r.o.	670,3	620,0	92%	přeúčtování výdajů	SMM		275%	225,1	
3412		2132	Pronájem ostat. nemov.	5 130,9	sport.hala-nemovitost (TJ Sl.Slavia)	130,9	5 000,0	97%		KŠS	B	97%	5 132,0	
3412					aquapark-nemovitost (Aquapark p.o.)	5 000,0			do 2020 kvůli DPH ze	SMM	B			
3412		2133	Příjmy z pronájmu movitých	3 050,5	Sl.Slavia,1.FCS, p.o.Sport.-In line	50,5	3 234,8	106%		KŠS	B	105%	3 093,3	
3412					aquapark-movit. věci (Aquapark p.o.)	3 000,0			do 2020 kvůli DPH ze	SMM	B			
3419	Ost.tělovýchovná čin	2111	Poskytování služeb a výr.				51,6			KŠS		142%	36,3	
3429	Ost.zájmová činnost	2111	Poskytování služeb a výr.	10,5	chata Vyškovec (krátkodob.nájem)	10,5	36,1	344%		SMM	B	164%	22,0	
3541	Prev.před drogami, al	2111	Poskytování služeb a výr.							SMM				
3541		2329	Ostatní nedaňové příjmy	28,0	tiskopisy na opiáty lékárníkům	28,0	22,9	82%		OSS	A	100%	89%	25,7
3612	Bytové hospodářství	2111	Poskytování služeb a výr.	11 680,0	služby k nájmu - SMM		9 327,9	80%		SMM	B	93%	9 994,2	
3612					služby k nájmu - správce R.K.Servis	11 680,0				RKS	B			
3612		2132	Pronájem ostat. nemov.	19 619,9	čisté nájemné - SMM	219,9	20 646,2	105%		SMM	A	100%	20 641,3	
3612					čisté nájemné - správce R.K.Servis	19 400,0			656 bytů k 31.12.2014	RKS	A			
3612		2133	Příjmy z pronájmu movitých	150,0	domovní kotelny (CTZ)	150,0	147,3	98%		RKS	B	100%	147,3	
3613	Nebytové nájemné	2111	Poskyt. služeb a výr.	2 820,0	služby k nájmu - SMM	100,0	2 041,0	72%		SMM	B	76%	2 700,6	
3613					služby k nájmu - správce R.K.Servis	2 720,0				RKS	B			
3613		2132	Pronájem ostat. nemov.	11 882,5	čisté nájemné - SMM		12 661,0	107%		SMM		99%	12 813,8	
3613					čisté nájemné - správce R.K.Servis		9 241,8			RKS				
3613		2133	Příjmy z pronájmu movitých				404,2			SMM		151%	268,5	
3613		2212	Sankční platby přijaté od jin				-0,8			RKS		-14%	5,7	
3613		2322	Přijaté pojistné náhrady	2,8	náhrady pojistných událostí	2,8				SMM			5,5	
3613		2324	Přijaté nekapitálové příspěvk				15,3			SMM				
3631	Veřejné osvětlení	2111	Poskyt. služeb a výr.				0,4			SMM				
3631		2132	Pronájem ostatních nemovito	500,0	sloupy veřejného osvětlení	500,0	580,8	116%	na reklamu	SMM	B	100%	580,8	

Paragraf	Položka	2015 ZM 8.12.2014 až 14.opatření RM k 31.12.20		Plnění Prosinec	Plán 100%	Poznámka	Správce	DPH (kód)	Státní správa	Změna 15 / 14	2014 Prosinec
		Rozpočet	Rozklad								
3631	2322 Přijaté pojistné náhrady	153,7	pojistné plnění 153,7	153,8	100%	regulátor veř.osvětlení	SMM			387%	39,8
3631	2324 Přijaté nekapitálové příspěvk	3,6	pojistné plnění (3.osoba) 3,6	8,4	233%		SMM			38%	21,8
<b>3632</b> Pohřebnictví	2111 Poskytování služeb a výr.	226,9	kopání, uložení 226,9	257,9	114%		SMM	A		90%	287,6
3632	2131 Příjmy z pronájmu pozemků	425,0	hřobová místa (HRATES) 425,0	501,8	118%		SMM	A		78%	647,2
3632	2132 Příjmy z pronájmu ost.nemov	229,2	smuteční síň Mařatice (Habarta) 229,2	195,5	85%	*B=krátkodob.pronájmy	SMM	B*		95%	206,8
<b>3639</b> Komunální služby a u	2111 Poskyt. služeb a výr.	239,3	veřejná soc.zařiz.Hradební 239,3	109,3	46%		SMM	B		112%	97,3
3639	2119 Ost.příjmy z vlastní činnosti	810,1	věcné břemeno 810,1	686,2			SMM	B		58%	1 187,5
3639	2131 Příjmy z pronájmu pozemků	3 103,5	drobné podnájemy 3 103,5	3 098,5	100%		SMM	B		99%	3 122,8
3639	2222 Ost.příjmy z fin.vypořád.přec			4,0			SMM			46%	8,8
<b>3722</b> Sběr a svoz komunální	2111 Poskytování služeb a výr.		nedoplatky TDO od r.2002 - poplatek				SMM				
3722	2329 Ostatní nedaňové příjmy			22,5			SMM			113%	20,0
<b>3726</b> Využív.a znešk.ost.oc	2324 Přijaté nekapitálové příspěvk	2 992,2	EKOKOM s.r.o. za separaci odpadů 2 992,2	3 404,8	114%		SMM	A		83%	4 117,3
3726	2329 Ostatní nedaňové příjmy	20,0	likvidace registračních značek 20,0	14,3	71%	14,3	DSA	B	100%	71%	20,0
<b>3745</b> Péče o vzhled obcí a	2111 Poskytování služeb a výr.			27,3			SMM			98%	27,9
3745	2112 Příjmy z prodeje zboží (již na			4,1			SMM	B		66%	6,3
<b>3769</b> Ost.správa v ochr.živ	2212 Sankční platby přijaté od jin			72,0			SMM			92%	78,5
3769	2324 Přijaté nekapitálové příspěvk			5,0			SMM			100%	5,0
<b>3900</b> Ost.činn.souvis.se slu	2324 Přijaté nekapitálové příspěvk	699,1	projekt Meziobecní spolupráce 699,1	542,8	78%		ÚMA	A		29%	1 856,8
<b>druhá sk. 3 - Služby pro obyvatelstvo</b>		<b>78 310,8</b>		<b>78 128,1</b>	<b>100%</b>					<b>93%</b>	<b>83 731,3</b>
<b>4339</b> Ost.soc.péče a pomoc	2321 Přijaté neinvestiční dary		veřejná sbírka	17,0			OSS				
<b>druhá sk. 4 - Sociální věci a politika zaměstnanosti</b>				<b>17,0</b>						<b>126%</b>	<b>13,5</b>
<b>5311</b> Bezpečnost a veřejný	2212 Sankční platby přijaté od jin	1 329,2	pokuty udělené Městskou policií 1 329,2	1 329,8	100%		MP	A		80%	1 671,8
5311	2329 Ostatní nedaňové příjmy jind			0,4			MP				
<b>5512</b> Požární ochr.- dobrov	2324 Přijaté nekapitálové příspěvk			11,6			ÚKS				
<b>druhá sk. 5 - Obrana, bezpečnost a právní ochrana</b>		<b>1 329,2</b>		<b>1 341,8</b>	<b>101%</b>					<b>80%</b>	<b>1 683,4</b>
<b>6112</b> Zastupitelstva obcí	2141 Příjmy z úroků	121,0	úroky z půjček FRB+bank.úroky fondů 121,0	138,3	114%		EKO	A		22%	634,8
6112	2229 Ostatní přijaté vratky transfe		vratky dotací poskytnutých min.rok	10,7			EKO	A			
6112			vratky dotací poskytnutých min.rok			10,7	KŠS				
6112			vratky dotací poskytnutých min.rok				KŠS				
6112			vratky dotací poskytnutých min.rok				OSS				
<b>6171</b> Činnost místní správy	2111 Poskyt. služeb a výr.	253,8	pult centrální ochrany (PCO) 253,8	293,1	115%	55%město,45%Securi 293,1	EKO	B		89%	330,6
6171	2132 Příjmy z pronájmu ost.nemov	17,0	nápojový automat 17,0	17,0	100%		SMM			78%	21,8
6171	2212 Sankční platby přijaté od jin	160,9	sankce PO	280,2	174%	80,8	PO	A		118%	237,6
6171			pokuty a přestupky OSA 160,9			199,4	DSA	A	100%		
6171	2310 Příjmy z prodeje neinvest. m			9,3			OSI			11%	83,8

Paragraf	Položka	2015 ZM 8.12.2014 až 14.opatření RM k 31.12.20		Plnění Prosinec	Plán 100%	Poznámka	Správce	DPH (kód)	Státní správa	Změna 15 / 14	2014 Prosinec	
		Rozpočet	Rozklad									
6171	2322 Přijaté pojistné náhrady	5,9	nemovitosti a vozidla 5,9	5,9	99%	5,9	SMM					
6171			výpočetní technika				OSI					
6171	2324 Přijaté nekapitálové příspěvk		drobné příjmy	175,7		44,6	EKO			81%	216,2	
6171			srážky ze mzdy			106,8	PO					
6171			soudní poplatky			1,8	SMM					
6171			přestupkové řízení			22,5	DSA		100%			
6310	Obecné příjmy a výd	2129	Ostatní odvody přebytků org				EKO	A				
6310		2141	Příjmy z úroků	863,7	běžný provoz města 863,7	975,8	113%	975,8	EKO	A	70%	1 394,0
6310					úroky z půjček - (název firmy)			EKO				
6310		2142	Př. z podílů na zisku a divid.	11 431,2	dividendy z majetkových účastí 11 431,2	11 635,3	102%		EKO	A	294%	3 962,5
6310		2324	Přijaté nekapitálové příspěvk	0,1	úroky z dotačního účtu ČNB 0,1				EKO	A		0,1
6399	Ostatní finanční oper	2133	Příjmy z pronájmu movitých						EKO			
6399		2329	Ostatní nedaňové příjmy jind			-1,2			EKO		-30%	4,0
6402	Fin.vyopřádání min. j	2122	Odvody příspěvkových organ						EKO			
6402		2222	Ost.příjmy z fin.vyopřad.přec	115,2	DPH za akce min.roku, uplatněné letos 115,2	115,2	100%		EKO			
6402					komunální volby 2014			115,2	PO			
6402		2229	Ostatní přijaté vratky transfe	49,1	vratka dotace ZŠ UNESCO (shodné s f 49,1	49,1	100%		KŠS		2801%	1,8
6409	Ostatní činnosti jinde	2329	Ostatní nedaňové příjmy jind	941,2	omyly k zaúčtování 9,7	9,7	1%	1,2	EKO	A	71%	13,7
6409					projekt Vzdělávejte se pro růst prac.pří -602,3				PO	A	100%	
6409					projekt Veřejně prospěšné práce 555,2				PO	A		
6409					oprava ZŠ Unesco-hist.cenná architektu 500,0				ÚMA	A		
6409					Městská památková zóna -180,0				ÚMA	A		
6409					restaurování sochy Panny Marie s Ježíš -58,0				ÚMA	A		
6409					projekt Společně k udržitelnému rozvoj 351,1				ÚMA	A		
6409					meliorační a zpevňující dřeviny - nákla -20,5				SŽP	A	100%	
6409					Smetanovy sady a revit.zeleně 45,8				OIN			
6409					kameta Park, Rochus, objevme přírodn -0,2				KŠS	A		
6409					očekávané soc.projekty 350,1			8,5	OSS	A	100%	
druhá sk. 6 -Všeobecná veřejná správa a služby		13 959,1		13 714,0	98%					196%	6 997,6	

Paragraf	Položka	2015 ZM 8.12.2014 až 14.opaťení RM k 31.12.20		Plnění Prosinec	Plán 100%	Poznámka	Správce	DPH (kód)	Státní správa	Změna 15 / 14	2014 Prosinec
		Rozpočet	Rozklad								
<b>druhov třída 4, seskupení položek 41 - NEINVESTIČNÍ PŘIJATÉ TRANSFERY</b>											
	4112 Neinv. přijat transfery ze st.	42 313,5	přispěvek na výkon státní sprvy 42 313,5	42 313,5	100%		EKO	A	100%	100%	42 347,2
	4113 Neinv. přijat transfery ze st	2 042,5	energetický management	2 042,5	100%		SMM				
			Smetanovy sady - dosadba zeleně 1 984,7			1 984,7	OIN				
			Regener.urbanizované krajiny II 57,8			57,8	OIN				
	4116 Ost.neinv.přijat transfery ze	22 645,8		22 645,8	100%		OSI	A		97%	23 243,6
			projekt Vzdělávejte se pro růst prac.př 602,3			602,3	PO	A			
			projekt Odborn praxe pro mldeř do 3 58,5			58,5	PO	A			
			projekt Veřejn prospěšné práce 158,8			158,8	PO	A			
			projekt Veřejn prospěšné práce 36,0			36,0	PO	A			
			MK ČR: Městská památková zóna 1 700,0			1 700,0	ÚMA	A			
			projekt Společn (II) k udržitel.rozvoji 705,8			705,8	ÚMA	A			
			odborn lesní hospodř, meliorace 368,2			368,2	SŽP	A	100%		
			revitalizace sídeln zeleně II 809,2			809,2	OIN				
			skener cental.registru vozidel 36,3			36,3	DSA		100%		
			ZŠ Unesco 317,6			317,6	KŠS				
			ZŠ Za Alej 1 547,0			1 547,0	KŠS				
			ZŠ Sportovní 415,3			415,3	KŠS				
			ZŠ Větrn 766,7			766,7	KŠS				
			ZŠ Mařatice 324,9			324,9	KŠS				
			Dm dt a mldeže 17,0			17,0	KŠS				
			SI.divadlo 1 295,0			1 295,0	KŠS	A			
			Knihovna BBB 8,0			8,0	KŠS				
			Městská kina 50,0			50,0	KŠS				
			kamera Park Rochus 4,5			4,6	KŠS				
			vkon pěstounské pče 604,0			604,0	OSS	A	100%		
			soc.-první ochrana dt (OSPOD) 7 989,0			7 989,1	OSS		100%		
			vkon sociln práce 1 461,0			1 461,0	OSS				
			projekt Mosty 1 345,9			1 345,9	OSS	A			
			projekt Podpora komunit.plnovn soc 321,4			321,4	OSS	A			
			projekt Zavděn standard kvality SPC 1 703,4			1 703,4	OSS	A			
							OSPOD				
	4121 Neinv. přijat transfery od ot	444,7	dotace za dojřždějcí řky z ost.obc 234,0	448,5	101%		KŠS	A	100%	130%	344,7
			veřejnoprvn smlouvy SSZ 210,7			210,7	OSS	A	100%		
			veřejnoprvn smlouvy OSA 210,7			210,7	DSA	A	100%		



Paragraf	Položka	2015 ZM 8.12.2014 až 14.opaťení RM k 31.12.20		PlnĚní Prosinec	Plán 100%	Poznámka	Správce	DPH (kód)	Státní správa	Změna 15 / 14	2014 Prosinec
		Rozpočet	Rozklad								
	4122 Neinv. přijaté transfery od kr	7 086,5		7 086,5	100%		EKO			125%	5 678,0
			Fond kultury (socha Panny Marie Sady 58,0			58,0	ÚMA				
			pro ZŠ UNESCO 38,0			38,0	KŠS	A			
			pro DDM 54,0			54,0	KŠS				
			pro Klub kultury, p.o. 300,0			300,0	KŠS				
			pro Městská kina p.o. 130,3			130,3	KŠS				
			pro Sl.divadlo p.o. 3 000,0			3 000,0	KŠS				
			pro Knihovnu BBB p.o. 2 335,6			2 335,6	KŠS				
			Slovácké slavnosti vína a dne otevřený 300,0			300,0	KŠS				
			pro Senior centrum p.o. 870,6			870,6	OSS				
	4151 Neinv.transfery od cizích stá	76,0	projekt Objevme přírodní a kulturní kr: 76,0	76,0	100%	vč. kurzových rozdílů	KŠS				
druhá tř. 4 - a) Přijaté dotace neinvestiční		74 609,0		74 612,8	100%					98%	76 154,4
<b>BĚŽNÉ PŘÍJMY CELKEM</b>		<b>536 732,4</b>		<b>553 516,1</b>	103%					101%	<b>545 859,2</b>

Paragraf	Položka	2015 ZM 8.12.2014 až 14.opaťení RM k 31.12.20		Plnění Prosinec	Plán 100%	Poznámka	Správce	DPH (kód)	Státní správa	Změna 15 / 14	2014 Prosinec	
		Rozpočet	Rozklad									
<b>druhá třída 5 - BĚZNÉ VÝDAJE</b>												
1011	Zemědělský půdní fo	5169	Nákup ostatních služeb	2,6	ZPF - posudky správ.řízení	2,6			SŽP	A	100%	
1011		5362	Platby daní a poplatků státní	1,8	dočasné odnětí zemědělské půdy	1,8	1,8	101%	SŽP	A	100%	100%
1014	Ozdrav. hosp. zvířat,	5139	Nákup materiálu jinde nezařa	45,6	sáčky pro registrované psy	45,6	45,6	100%	45,6	EKO	A	60%
1014					požadavky OŽP				SMM	A		
1014		5169	Nákup ostatních služeb	368,1	deratizace, psi a kočky, holubi, ...	368,1	346,4	94%		SMM	A	66%
1014		5171	Opravy a udržování				58,0		SMM			
1036	Správa v lesním hosp	5137	Drobný hm.dlouhodobý maje		Kněžpolský les				SŽP	A	100%	
1036		5169	Nákup ostatních služeb	193,5	státní dozor (mandátní smlouva)	193,5	211,4	109%		SMM	A	92%
1036		5213	Neinv.transfery nefinančním	202,5	Lesní hospodář - Lesy ČR	202,5	253,8	125%		SŽP	A	107%
1036		5493	Účel.neinv.transfery nepodni	41,1	Lesní hospodář - drobní vlastníci	41,1	46,4	113%		SŽP	A	132%
1037	Celospol.fce lesů	5134	Prádlo, oděv, obuv						SŽP	A		
1037		5139	Nákup materiálu jinde nezařa	35,1	myšlivost - plomby, odznaky, ...	35,1	36,2	103%		SŽP	A	108%
1037		5213	Neinv.transfery nefinančním	104,1	výsadba melioračních dřevin	104,1	68,0	65%	Lesy ČR Strážnice	SŽP	A	87%
1037		5222	Neinv.transfery občanským s	15,4	myšlivost - přehlídky trofejí	15,4	15,0	97%		SŽP	A	100%
druhá sk. 1 - Zemědělství a lesní hospodářství				1 009,8		1 082,6	107%					83%
2141	Vnitřní obchod	5041	Odměny za užití duševního v	269,2	Jarmarky a Selské trhy	269,2	276,5	103%	mandát.odměna Kunovjanu	KŠS	A	216%
2141		5137	Drobný hm.dlouhodobý maje	478,0	stánky na jarmarky	478,0	663,7	139%		KŠS		
2141		5139	Nákup materiálu jinde nezařa		CD, mapy, knihy		31,6		určeno k propagaci	KŠS	A	456%
2141		5169	Nákup ostatních služeb	660,4	veletrhy a výstavy	100,6	988,2	150%	určeno k propagaci	50,0	KŠS	A
2141					Jarmarky a Selské trhy, veletrhy	544,4			938,2	KŠS	A	93%
2141					prezentace - marketing	15,4				ÚMA	B	
2141		5175	Pohoštění	23,7	veletrhy zajišťované KCR	23,7	9,2	39%	určeno k propagaci	7,0	KŠS	A
2141					prezentace - marketing				2,2	ÚMA	A	49%
2141		5229	Ost.neinv.transfery nezisk.a p	2 657,0	Region Slovákco (MIC, ICM)	2 657,0	2 657,0	100%		KŠS	A	101%
2143	Cestovní ruch	5021	Ostatní osobní výdaje	10,0	partnerská a spolupr.města - překlady	10,0				KŠS	A	
2143		5031	Povinné pojistné na soc. zab.	2,5	partnerská a spolupr.města - překlady	2,5				KŠS	A	
2143		5032	Povinné pojistné na veřejné z	0,7	partnerská a spolupr.města - překlady	0,7				KŠS	A	
2143		5041	Odměny za užití duševního v		propagační materiály		9,0		soubor Cifra	KŠS		
2143		5139	Nákup materiálu jinde nezařa	729,7	propagační materiály	729,7	680,5	93%	70 na sněm hist.měst	KŠS	D	91%
2143		5156	Pohonné hmoty a maziva	10,0	partnerská a spoluprac.města	10,0				KŠS	A	4,7
2143		5163	Služby peněžních ústavů	1,0	partnerská a spoluprac.města	1,0	2,1			KŠS	A	95%
2143		5169	Nákup ostatních služeb	195,2	partnerská a spoluprac.města	52,0	141,7	73%		5,4	KŠS	A
2143					podpora cest.ruchu+rozhledna	143,2			136,3	KŠS	A	21%
2143		5173	Cestovné (tuzemské i zahran	263,9	partnerská a spoluprac.města	263,9	172,5	65%	vč.delegací ze zahraničí	KŠS	A	200%
2143		5175	Pohoštění	90,5	partnerská a spoluprac.města	90,5	87,0	96%		KŠS	A	214%
2143		5194	Věcné dary	17,1	partnerská a spoluprac.města	17,1	9,6	56%		KŠS	A	121%

Paragraf	Položka	2015 ZM 8.12.2014 až 14.opatření RM k 31.12.20		Plnění Prosinec	Plán 100%	Poznámka	Správce	DPH (kód)	Státní správa	Změna 15 / 14	2014 Prosinec				
		Rozpočet	Rozklad												
2212	Silnice	5169	Nákup ostatních služeb	2 100,0	běžná a zimní údržba	2 100,0	1 844,4	88%		1 844,4	SMM	A		229%	807,0
2212		5171	Opravy a udržování	4 067,3	běžné opravy a údržba	3 675,0	3 911,9	96%		3 535,7	SMM	A		71%	5 548,0
2212					silnice Za Hřištěm - Vésky	392,3				376,2	OIN				
2219	Ost.záležit. pozem. k	5139	Nákup materiálu jinde nezařa	335,0	parkovací závory a automaty	335,0	350,0	104%		350,0	SMM	A		169%	206,7
2219		5169	Nákup ostatních služeb	3 562,3	chodníky,parkoviště,cyklostezky	3 515,0	3 258,7	91%	vč.zimní údržby	3 258,7	SMM	A		151%	2 151,7
2219					PD k opravám	47,3					OIN				
2219		5171	Opravy a udržování	3 339,7	chodníky,parkoviště,cyklostezky	1 587,1	3 312,4	99%		1 665,8	SMM	A		146%	2 263,5
2219					rek.schodů Sady (ke kostelu)	1 752,6			1559,9 zdroj MK Sad	1 646,6	OIN				
2219		5221	Neinv.transfery obecně prosp	5,0	Partnerství o.p.s., vinařské stezky	5,0	5,0	100%	dlouhodobá smlouva		SMM	A		50%	10,0
2219		5223	Neinv.transfery církvím a ná	18,0	na úhradu parkovacích míst	18,0	16,5				SMM	A			
2219		5429	Ost.náhrady placené obyvate	10,0	spoluúčasti na pojistných událostech	10,0					SMM	A			
2219		5909	Ostatní neinvestiční výdaje j				2,1				SMM				35,8
2221	Provoz veřejné silniční	5193	Výdaje na dopravní územní c	1 257,0			1 249,2	99%			KŠS	A		106%	1 184,0
2221					dopr.obslužnost - MHD Ma+Ja,důchod	1 257,0			MHD Ma+Ja=1750 ti	1 249,2	SMM	A			
2221		5323	Neinv.transfery krajům	4 276,9	základní dopravní obslužnost	4 276,9	4 276,6	100%	vč.KORIS,školáků, >70 let		SMM	A		147%	2 904,2
2229	Ost.záležitosti v silniční	5139	Nákup materiálu jinde nezařa	125,0	signalizační zařízení	125,0	86,2	69%			SMM			644%	13,4
2229		5154	Elektrická energie	22,0	signalizační zařízení	22,0	2,4	11%			SMM	A			
2229		5169	Nákup ostatních služeb		signalizační zařízení		64,0				SMM			1254%	5,1
2229		5171	Opravy a udržování	860,0	signalizační zařízení	860,0	722,9	84%	560 z úspory 2014		SMM	A		137%	529,5
2239	Ost.záležitosti vnitroz	5169	Nákup ostatních služeb	30,0	provoz přístaviště na Moravě	30,0					SMM	A			
2310	Pitná voda	5139	Nákup materiálu jinde nezařa	25,0	mater. na označení vodovodů	25,0	4,5	18%	novela zákona		SMM				
2310		5169	Nákup ostatních služeb	25,6	příprava na vklad maj.do SVK	25,6					SMM	A			
2310		5171	Opravy a udržování	10,9	studny	10,9	8,0	74%			SMM	A			
2321	Odvádění a čištění oc	5139	Nákup materiálu jinde nezařa	25,0	mater. na označení kanalizace	25,0	7,1	29%	novela zákona		SMM				
2321		5151	Studená voda	80,0	provoz městských kašen	80,0	42,5	53%		42,5	SMM	A		114%	37,1
2321		5154	Elektrická energie	23,5	provoz městských kašen	23,5	2,2	9%			SMM	A			
2321		5166	Konzultační, poradenské a p				78,7			78,7	SMM				
2321		5169	Nákup ostatních služeb	560,9	čištění vpustí, kašen apod.	310,3	449,4	80%		298,9	SMM	A		152%	295,3
2321					služby fi RENARDS a drobná PD na k	250,6				150,5	SMM	B			
2321		5171	Opravy a udržování	455,0	dešťové vpusti, kašny	400,0	442,6	97%		390,3	SMM	A		91%	488,1
2321					údržba vodov., kanalizace a ČOV	55,0				52,3	SMM	B			
2333	Úpravy drobných vod	5166	Konzultační, poradenské a p	118,8		118,8					SMM	A			3,5
2333		5169	Nákup služeb jinde nezařaze				15,2				SMM			44%	34,7
2333		5171	Opravy a udržování		běžný provoz		48,2				SMM	A		66%	72,8
2369	Ost.správa ve vodnín	5166	Konzultační, poradenské a p								SŽP		100%		
2369		5169	Nákup ostatních služeb	31,2	vodoprávní úřad - posudky spr.řízení	31,2	16,9	54%	vč.aktual.Povod.plánu		SŽP	A	100%	33%	51,6
druhá sk. 2 - Průmyslová a ost. odvětví hospod.				26 773,0			25 946,3	97%						118%	22 067,2

Paragraf	Položka	2015 ZM 8.12.2014 až 14.opatření RM k 31.12.20		Plnění Prosinec	Plán 100%	Poznámka	Správce	DPH (kód)	Státní správa	Změna 15 / 14	2014 Prosinec
		Rozpočet	Rozklad								
3111	Předškolní zařízení	5029	Ostatní platby za provedenou				KŠS	A			
3111		5166	Konzultační, poradenské a p	0,6	0,6		KŠS	A			
3111		5169	Nákup ostatních služeb	12,5	12,5	100%	OIN	A			
3111		5171	Opravy a udržování	0,6	0,6		KŠS	A			
3111		5331	Neinvest. přísp. zřízeným pří	4 054,4	4 054,4	100%				107%	3 785,1
3111			přísp. org. MŠ Svatováclavská (9 MŠ)				KŠS	A			
3111			na provoz	3 964,9		3 964,9	KŠS	A	25%		
3111			na velké jednorázové akce	7,5		7,5	KŠS				
3111			ost.(opravy, podíly k projektům,...)	82,0		82,0	KŠS				
						part.město Sárvár 12 FoMV					
3113	Základní školy	5011	Platy zaměstnanců v pracovn				KŠS	A			
3113		5136	Knihy, učební pomůcky a tis	7,9	7,9	3,7	46%	KŠS	A	183%	2,0
3113		5139	Nákup materiálu jinde nezařa	2,0	2,0	2,0	101%	KŠS	A		
3113		5166	Konzultační, poradenské a p	2,9	2,9	2,4	83%	KŠS	A		
3113		5169	Nákup ostatních služeb	494,2	494,2	465,6	94%			76%	616,6
3113			běžný provoz OŠS	19,2		19,2	KŠS	A			
3113			školení prac.správ.obvodu	110,0		110,0	KŠS	A			
3113			ZŠ Unesco - fasáda a okna	55,0		55,0	OIN	A			
3113			- střecha atria	80,0		80,0	OIN	A			
3113			- venkovní kanalizace	60,0		60,0	OIN	A			
3113			- soc.zařízení a oplocení	70,0		70,0	OIN				
3113			ZŠ Za Alejí - kuchyň vč. kanalizace	100,0		100,0	OIN				
3113		5171	Opravy a udržování	22 319,3	22 319,3	21 796,1	98%			2331%	934,9
3113			běžný provoz	0,7		0,7	KŠS	A			
3113			ZŠ Unesco - fasáda, okna	10 020,0		10 020,0	OIN	A			
3113			- střecha atria	5 150,0		5 150,0	OIN	A			
3113			- venkovní kanalizace	2 226,0		2 226,0	OIN	A			
3113			ZŠ Za Alejí - kuchyň vč. kanalizace	4 922,6		4 922,6	OIN	A			
3113		5175	Pohoštění			2,5		KŠS	A		
3113		5194	Věcné dary	6,0	6,0	4,5	75%	KŠS	A		
3113		5331	Neinvest. přísp. zřízeným pří	17 015,5	17 015,5	17 026,4				91%	18 774,3
3113			ZŠ Unesco			5 244,6	KŠS	A			
3113			na provoz	4 389,7		4 389,7	KŠS		25%		
3113			ost.(opravy, podíly k projektům,...)	844,0		844,0	KŠS		25%		
3113			ZŠ Za Alejí			3 921,7	KŠS	A			
3113			na provoz	3 928,3		3 928,3	KŠS		25%		
3113			ost.(opravy, podíly k projektům,...)	-6,6		-6,6	KŠS		25%		
3113			ZŠ Sportovní			3 564,6	KŠS	A			
3113			na provoz	3 715,6		3 715,6	KŠS		25%		
3113			ost.(opravy, podíly k projektům,...)	-151,0		-151,0	KŠS		25%		
3113			ZŠ Větrná (vč. MŠ Lomená)			4 295,5	KŠS	A			
3113			na provoz	4 246,7		4 246,7	KŠS		25%		
3113			ost.(opravy, podíly k projektům,...)	48,8		48,8	KŠS		25%		
						-105,1 podíl moder.u					
						-76,6 podíl moder.uč					
						-151 podíl moder.uče					
						-86,2 podíl moder.uč					

Paragraf	Položka	2015 ZM 8.12.2014 až 14.opaťení RM k 31.12.20		Plnění Prosinec	Plán 100%	Poznámka	Správce	DPH (kód)	Státní správa	Změna 15 / 14	2014 Prosinec
		Rozpočet	Rozklad								
3113	5336 Neinv. transfery. zřízeným př	3 084,6	ZŠ Unesco 355,6	3 084,6	100%		KŠS	A		589%	523,8
3113			ZŠ Za Alejí 1 547,0				KŠS	A			
3113			ZŠ Sportovní 415,3				KŠS	A			
3113			ZŠ Větrná (vč. MŠ Lomená) 766,7				KŠS	A			
3113	5339 Neinv.transfery cizím přísp.c	13,5	Dětský domov - vánoční sbírka 13,5	13,5	100%		KŠS				
3113	5361 Nákup kolků			0,1			KŠS				
<b>3117</b>	<b>První stupeň základní</b>	<b>3 377,4</b>	<b>ZŠ Mařatice</b>	<b>3 377,4</b>							
3117	5331 Neinvest. přísp. zřízeným př		na provoz 1 347,6			chladič skříně	KŠS	A	25%		
3117			ost.(opravy, podíly k projektům,...) 75,0				KŠS		25%		
3117			ZŠ Jarošov (vč. MŠ Jarošov)				KŠS	A			
3117			na provoz 1 949,8			FoMV	KŠS		25%		
3117			ost.(opravy, podíly k projektům,...) 5,0				KŠS		25%		
3117	5336 Neinv. transfery. zřízeným př	324,9	ZŠ Mařatice 324,9	324,9	100%		KŠS				
<b>3211</b>	<b>Činnost vysokých šk</b>						SMM				
3211	5137 Drobný hm.dlouhodobý maj										
3211	5332 Neinv.transfery vysokým šk	1 008,6	UTB - cena Salvator (integr.záchr.systé 19,7	752,7	75%		ÚKS	A		84%	899,6
3211			UTB - přísp.dle Sml o spolupráci 878,9				SMM	A			
3211			VŠB - přísp.dle Sml o spolupráci 110,0				SMM	A			
<b>3299</b>	<b>Ostatní záležitosti vze</b>						OIN				
3299	5137 Drobný hm.dlouhodobý maj										
3299	5151 Studená voda	116,6	vzdělávací zóna kasárna 116,6	87,3	75%		SMM	B		96%	90,6
3299	5152 Teplo	456,9	vzdělávací zóna kasárna 456,9	369,6	81%		SMM	B		114%	325,1
3299	5154 Elektrická energie	454,0	vzdělávací zóna kasárna 454,0	214,0	47%		SMM	B		84%	254,3
3299	5169 Nákup ostatních služeb	3 280,5	zajištění provoz Vzdělávací zóny 2 706,5	3 244,0	99%	činnost EDUHA	SMM	A		99%	3 282,8
3299			mandátní odměna EDUHA 574,0				SMM	C			
3299	5171 Opravy a udržování	222,6	vzdělávací zóna kasárna 222,6	190,0	85%		SMM	A,BC		76%	249,3
3299	5189 Ostatní poskytované zálohy a		EDUHA, s.r.o.- záloha na správu	-113,5			SMM			-100%	113,5
<b>Oddíl 31 a 32 - Vzdělávání</b>		<b>56 255,5</b>		<b>54 914,5</b>	<b>98%</b>					<b>164%</b>	<b>33 580,1</b>
<b>3311</b>	<b>Divadelní činnost</b>										
3311	5164 Nájemné	606,0	nájem budovy Sokolů pro Sl.divadlo 606,0	602,4	99%		KŠS	A		129%	467,8
3311	5169 Nákup ostatních služeb	12,8					KŠS				
3311			oprava kotelny v divadle 12,8				OIN				
3311	5171 Opravy a udržování	1 362,2	oprava budovy pro Sl.divadlo 175,0	896,6	66%	součást nájem.smlouv	KŠS	B			
3311			Sl.divadlo - oprava kotelny 1 187,2				OIN	A			
3311	5331 Neinvest. přísp. zřízeným př	17 820,9	Slovácké divadlo	17 820,9	100%		KŠS	A		90%	19 727,2
3311			na provoz 17 999,9				KŠS	A			
3311			ost.(opravy, podíly k projektům,...) -179,0			půjčka UH-mikroport	KŠS	A			
3311	5336 Neinv. transfery. zřízeným př	4 295,0	Slovácké divadlo - dotace státu a kraje 4 295,0	4 295,0	100%	1,3 MK, 3,0 ZK	KŠS			129%	3 325,0
<b>3313</b>	<b>Filmová tvorba, distri</b>						OIN	B			
3313	5222 Neinv.transfery občanským s	1 750,0	AČFK - příspěvek na LFŠ 1 750,0	1 750,0	100%	smlouva o spolupráci	KŠS	A		100%	1 750,0



Paragraf	Položka	2015 ZM 8.12.2014 až 14.opatření RM k 31.12.20		Plnění Prosinec	Plán 100%	Poznámka	Správce	DPH (kód)	Státní správa	Změna 15 / 14	2014 Prosinec
		Rozpočet	Rozklad								
3313	5331 Neinvest. příspě. zřízeným př	5 930,7	Městská kina	5 930,7	100%		KŠS	A		101%	5 876,1
3313			<i>na provoz</i> 4 635,0			4 635,0	KŠS	A			
3313			<i>na odpisy</i> 389,9			vrátí na konci roku 389,9	KŠS	A			
3313			<i>ost.(opravy, podíly k projektům,...)</i> 905,8			nájem (DPH do 2016) 905,8	KŠS	A			
3313	5336 Neinv. transfery. zřízeným př	180,3	Městská kina - dotace státu a kraje	180,3	100%	Film a škola	KŠS			156%	115,8
3314	Činosti knihovnické						OIN				
3314	5331 Neinvest. příspě. zřízeným př	12 118,5	Knihovna B.B.Buchlova	12 118,5	100%		KŠS	A		102%	11 847,8
3314			<i>na provoz</i> 12 118,5			12 118,5	KŠS	A			
3314	5336 Neinv. transfery. zřízeným př	2 343,6	Knihovna BBB - dotace státu a kraje	2 343,6	100%	zúčtovatelné dotace	KŠS			95%	2 477,0
3319	Ostatní záležitosti ku										
3319	5041 Odměny za užití duševního v	70,7	kronika města	70,7	50%	30 z min.roku	KŠS	A		350%	10,0
3319	5134 Prádlo, oděv, obuv	15,0	Den otevřených dveří - trička s potiske	15,0			ÚMA				
3319	5139 Nákup materiálu jinde nezař	3,9	kronika města	1,9			KŠS	A			
3319			projekt Den památek	2,0			ÚMA				
3319	5169 Nákup ostatních služeb	812,5	kronika a kulturní akce pořádané Měst	296,6	89%	20 kreat.město UNES 692,3	KŠS	A		135%	536,7
3319			Slovácké slavnosti	300,0		faktura od KK	KŠS	A			
3319			akce Noc s Metodějem	200,0			KŠS	A			
3319			projekt Den památek	15,9		30,7	ÚMA	A			
3319	5171 Opravy a udržování	179,8	oprava majetku v kultuře	179,8			KŠS	A			
3319	5172 Programové vybavení	25,0	Model města (info kiosky)	25,0	86%		OIN			110%	19,5
3319	5194 Věcné dary	17,1	Den otevřených dveří památek	17,1	95%	16,3	ÚMA	A		82%	19,8
3319	5331 Neinvest. příspě. zřízeným př	15 513,9	Klub kultury	15 513,9	100%		KŠS	A		110%	14 156,0
3319			<i>na provoz</i> 12 332,8			12 332,8	KŠS	A			
3319			<i>na velké jednorázové akce</i> 2 556,5			Sl.slavn.vína, TSTTT, 2 556,5	KŠS	A			
3319			<i>ost.(opravy, podíly k projektům,...)</i> 624,6			pronáj.KK+Jezuitská 624,6	KŠS	A			
3319	5336 Neinv. transfery. zřízeným př	300,0	Klub kultury - dotace státu a kraje	300,0	100%		KŠS	A		100%	300,0
3322	Zachov. a obnova kul						ÚMA				
3322	5132 Ochranné pomůcky						ÚMA				
3322	5151 Studená voda	361,6	kulturní památky - SMM	407,0	113%		SMM	B		99%	412,8
3322			kulturní památky - správce R.K.Servis 361,6			407,0	RKS	B			
3322	5152 Teplo	375,6	kulturní památky - SMM	283,6	76%	283,6	SMM	B		103%	275,8
3322			kulturní památky - správce R.K.Servis 375,6				RKS	B			
3322	5153 Plyn	302,4	kulturní památky - SMM	255,1	84%		SMM	B		92%	278,3
3322			kulturní památky - správce R.K.Servis 302,4			255,1	RKS	B			
3322	5154 Elektrická energie	263,0	správa nem.- kulturní památky	263,0	111%		RKS	B		138%	211,0
3322	5157 Teplá voda		správa nem.- kulturní památky	1,6			RKS	B		11%	14,5
3322	5166 Konzultační, poradenské a p			10,5			RKS			872%	1,2

Paragraf	Položka	2015 ZM 8.12.2014 až 14.opatření RM k 31.12.20		Plnění Prosinec	Plán 100%	Poznámka	Správce	DPH (kód)	Státní správa	Změna 15 / 14	2014 Prosinec
		Rozpočet	Rozklad								
3322	5169 Nákup ostatních služeb	1 143,4	kulturní památky - SMM 799,5	1 125,6	98%		SMM	B		124%	908,4
3322			kulturní památky - správce R.K.Servis 776,0				RKS	B			
3322			věžní hodiny 1,9				SMM	A			
3322			kreat.město UNESCO, kaple sv.Rocha 342,0			50,3 kaple sv.Rocha 349,6	ÚMA	A			
3322	5171 Opravy a udržování	2 806,2	kulturní památky - SMM	2 951,6	105%		SMM	A,C		69%	4 302,1
3322			kulturní památky - správce R.K.Servis 1 165,2			1 006,4	RKS	A,C			
3322			údržba věžních hodin 10,1				SMM	A			
3322			památníky a boží muka 150,9			465,2	ÚMA	A			
3322			program MPZ - Morový sloup 950,0			z toho 1/2 dotace 950,0	ÚMA	A			
3322			- schodiště Portál 530,0			z toho 1/2 dotace 530,0	ÚMA	A			
3322	5223 Neinv.transfery církvím a ná	390,0		388,0	99%		EKO				
3322			MPZ - kostel sv. Fr.Xaverského 390,0			2 sochy a průčelí 388,0	ÚMA				
3329	Ost.zál.ochr.památek			0,2			ÚMA	A			
3329	5169 Nákup ostatních služeb	160,0	Sněm sdružení hist.sídel Čech, Moravy 100,0	56,5		56,5	ÚMA	A			
3329			cena V. Boučka 60,0				KŠS	A			
3341	Rozhlas a televize		poplatky OSA za vysílání 19,3	21,3	110%	místní rozhlas	KŠS	A		100%	21,3
3341			5137 Drobný hm.dlouhodobý majet 47,5				KŠS	A			
3341			5162 Služby telekomunikací a radi 15,7				KŠS	A			
3341			5169 Nákup ostatních služeb 2 493,6			místní rozhlas 5,8	KŠS	A		129%	1 713,7
3341						vysílání TV Slovácko 2 487,8	ÚKS	A	10%		
3341			5171 Opravy a udržování 50,5			místní rozhlas 50,5	KŠS	A		61%	42,0
3392	Zájmová činnost v ku		Místní kulturní zařízení				OIN	A			19,5
3392			5171 Opravy a udržování 46,9			Místní kulturní zařízení 46,9	KŠS	A		7%	613,4
3399	Ost.záležit. kultury, c		5137 Drobný hm.dlouhodobý majet				KŠS				
3399			5139 Nákup materiálu jinde nezař 5,2			společenské záležitosti 5,2	KŠS	A		359%	0,9
3399			5169 Nákup ostatních služeb 39,6			společenské záležitosti 39,6	KŠS	A		29%	50,5
3399			5175 Pohoštění 29,0			společenské záležitosti 29,0	KŠS	A		90%	28,3
3399			5192 Poskyt. neinvest. příspěvky a 100,6			projekt Otevřené brány 100,6	KŠS	A		100%	50,0
3399			5194 Věcné dary 203,0			společenské záležitosti 203,0	KŠS	A		113%	156,9
3399			5492 Dary obyvatelstvu 195,3			vítání občánků města 195,3	KŠS	A		103%	179,0
Oddíl 33 - Kultura, církev a sdělovací prostředky		72 406,3		71 082,5	98%					101%	70 107,9
3412	Sport.zařiz.v maj.obc		5137 Drobný hm.dlouhodobý majet			běžný provoz	KŠS				
3412			5139 Nákup materiálu 23,7			sport.akce - propag.předměty 23,7	KŠS	A		49%	50,3
3412			5151 Studená voda 670,3			Zimní stadion UH, s.r.o. 670,3	SMM	B		124%	505,1
3412			5169 Nákup ostatních služeb 26,8			propagace sportu a revize majetku 23,2	KŠS	A		70%	9,4
3412						Městský sportovní areál - ME2015 3,0	OIN	A			
3412						hřiště Míkovice (u přehrady) 3,6	OIN	A			

Paragraf	Položka	2015 ZM 8.12.2014 až 14.opaťení RM k 31.12.20		Plnění Prosinec	Plán 100%	Poznámka	Správce	DPH (kód)	Státní správa	Změna 15 / 14	2014 Prosinec	
		Rozpočet	Rozklad									
3412	5171 Opravy a udržování	155,3	sportovní zařízení města	155,3			KŠS	A				
3412			hřiště Míkovice (u přehrady)			330 zdroj MK Míkovice	OIN	A				
3412	5331 Neinvest. přísp. zřízeným pří	9 738,7	Sportoviště města UH, p.o.	9 738,7	100%		KŠS	A		95%	10 302,3	
3412			na provoz	8 987,7			KŠS	A				
3412			ost.(opravy, podíly k projektům,...)	6,0		FoSp	KŠS	A				
3412			Aquapark, p.o.				KŠS	A				
3412			na provoz	745,0			KŠS	A				
3419	Ost.tělovýchovná čin	30,1	sportovní akce pořádané městem	30,1			KŠS	A				
3419	5139 Nákup materiálu jinde nezařa	11,3	sportovní akce pořádané městem	11,3	12,5	111%	KŠS	A		279%	4,5	
3419	5169 Nákup ostatních služeb	2 253,5	sportovní akce pořádané městem	2 253,5	1 315,4	58%	2100+1000(KK) na ME21 2015	KŠS	A	2648%	49,7	
3419	5175 Pohoštění	3,7	sportovní akce pořádané městem	3,7	23,0	622%		KŠS	A	4135%	0,6	
3419	5194 Věcné dary	16,0	sportovní akce pořádané městem	16,0	7,1	45%		KŠS	A	70%	10,2	
3419	5222 Neinv.transfery občanským s	4 775,3	TJ Slavoj Jarošov	76,4	4 775,3	100%	Smlouva o spolupráci	KŠS	A	163%	2 926,0	
3419			Slovácké léto v UH	205,6			o.s.Staroměst.šohající	KŠS	A			
3419			FC Slovácko z.s.	4 493,3			(zapsaný spolek)	KŠS	A			
3421	Využití volného času	1 035,4	Dům dětí a mládeže, p.o.	1 035,4	100%		KŠS	A		100%	1 032,6	
3421			na provoz	1 004,6			KŠS	A				
3421			ost.(opravy, podíly k projektům,...)	30,8			KŠS	A				
3421	5336 Neinv. transfery. zřízeným pří	71,0	Dům dětí a mládeže - dotace státu a kra	71,0	71,0	100%		KŠS		93%	76,2	
3421	5361 Nákup kolků	2,0	Dům dětí a mládeže, p.o	2,0	2,0	100%		KŠS				
3429	Ost.zájmová činnost	14,3	chata Vyškovec	14,3	12,7	89%		SMM	B			
3429	5139 Nákup materiálu jinde nezařa	26,8	chata Vyškovec	26,8	0,3	1%		SMM	B	15%	2,1	
3429	5154 Elektrická energie	101,0	chata Vyškovec	101,0	17,2	17%		SMM	B	68%	25,1	
3429	5169 Nákup ostatních služeb	5,6	chata Vyškovec	5,6	9,4	168%		SMM	B	50%	18,8	
3429	5171 Opravy a udržování	5,8	chata Vyškovec	5,8				SMM	B		11,5	
3429	5362 Platby daní a poplatků státní	5,4	chata Vyškovec - Daň z nemovitých vě	5,4	2,3	43%		SMM	A			
Oddíl 34 - Tělovýchova a zájmová činnost		18 972,0		17 682,4	93%					100%	17 674,3	
3541	Prev.před drogami, al	28,0	tiskopisy na opiáty lékařkům	28,0	22,4	80%		OSS	A	100%	84%	26,7
3612	Bytové hospodářství							SMM	B			
3612	5151 Studená voda	3 621,1	běžný provoz - SMM	3 514,0	97%		SMM	B		120%	2 937,4	
3612			běžný provoz - správce R.K.Servis	3 621,1			3 514,0	RKS	B			
3612	5152 Teplo	4 794,5	běžný provoz - SMM	3 640,6	76%		SMM	B		94%	3 860,4	
3612			běžný provoz - správce R.K.Servis	4 794,5			3 640,6	RKS	B			
3612	5153 Plyn	175,5	běžný provoz - SMM	153,8	88%		SMM	B		228%	67,6	
3612			běžný provoz - správce R.K.Servis	175,5			153,8	RKS	B			
3612	5154 Elektrická energie	304,0	běžný provoz - SMM	314,8	104%		SMM	B		86%	365,1	
3612			běžný provoz - správce R.K.Servis	304,0			314,8	RKS	B			

Paragraf	Položka	2015 ZM 8.12.2014 až 14.opatření RM k 31.12.20		Plnění Prosinec	Plán 100%	Poznámka	Správce	DPH (kód)	Státní správa	Změna 15 / 14	2014 Prosinec
		Rozpočet	Rozklad								
3612	5157 Teplá voda	1 414,8	běžný provoz - SMM	1 590,5	112%		SMM	B		121%	1 309,1
3612			běžný provoz - správce R.K.Servis 1 414,8			1 590,5	RKS	B			
3612	5161 Služby pošt	75,5	běžný provoz - SMM	42,9	57%		SMM	A		97%	44,3
3612			běžný provoz - správce R.K.Servis 75,5			42,9	RKS	A			
3612	5163 Služby peněžních ústavů	58,5					SMM	A			
3612	5164 Nájemné		Pozemkový fond	0,0			SMM	A		50%	0,0
3612	5166 Konzult., poradenské a právní	335,8	znalecké posudky - SMM	310,0	92%		SMM	A		102%	305,3
3612			běžný provoz - správce R.K.Servis 335,8			310,0	RKS	A			
3612							OIN				
3612	5169 Nákup ostatních služeb	2 862,4	běžný provoz - SMM 1 295,2	2 530,3	88%	1 504,2	SMM	C		98%	2 572,5
3612			běžný provoz - správce R.K.Servis 1 555,0			1 018,8	RKS	C			
3612			PD na opravy bytových domů 12,2			7,4	OIN				
3612	5171 Opravy a udržování	13 420,1	běžný provoz - SMM	8 715,0	65%	16,2	SMM	A		57%	15 396,1
3612			běžný provoz - správce R.K.Servis 11 190,0			6 547,8	RKS	A			
3612			Na Splávku 824 744,4			743,6	OIN	A			
3612			Mariánské nám.122 110,3			35,0	OIN	A			
3612			Všehrdova 506 1 375,4			1 372,4	OIN	A			
3612	5192 Poskytnuté neinv.přísp. a náh	580,0	BD Duha - spoluvlastnictví 580,0	590,4	102%		SMM	A		99%	594,0
3612	5361 Nákup kolků	24,8		9,0	36%		SMM	A		129%	7,0
3612	5362 Platby daní a poplatků státní		daň z prodeje bytového fondu	44,4			SMM	A		39%	112,6
3613	Nebytové hospodářst						SMM				
3613	5137 Drobný hm.dlouhodobý majet						SMM				
3613	5151 Studená voda	606,6	běžný provoz - SMM 219,9	568,2	94%	31,6	SMM	B		119%	479,2
3613			běžný provoz - správce R.K.Servis 386,7			536,6	RKS	B			
3613	5152 Teplo	1 834,5	běžný provoz - SMM 676,4	1 282,0	70%		SMM	B		97%	1 327,2
3613			běžný provoz - správce R.K.Servis 1 158,1			1 282,0	RKS	B			
3613	5153 Plyn	217,4	běžný provoz - SMM	91,5	42%		SMM	B		80%	114,7
3613			běžný provoz - správce R.K.Servis 217,4			91,5	RKS	B			
3613	5154 Elektrická energie	676,0	běžný provoz - SMM 300,0	118,0	17%	10,5	SMM	B		33%	355,5
3613			běžný provoz - správce R.K.Servis 376,0			107,6	RKS	B			
3613	5157 Teplá voda	94,4	běžný provoz - SMM 6,3	221,0	234%		SMM	B		188%	117,3
3613			běžný provoz - správce R.K.Servis 88,1			221,0	RKS	B			
3613	5169 Nákup ostatních služeb	3 942,1	běžný provoz - SMM 2 195,1	3 880,0	98%	vč.mandát.odměn 3 785,9	SMM	C		88%	4 387,1
3613			běžný provoz - správce R.K.Servis 1 747,0			94,1	RKS	C			
3613	5171 Opravy a udržování	2 319,9	běžný provoz - SMM 2 319,9	2 440,4	105%		SMM	C		80%	3 051,0
3613			běžný provoz - správce R.K.Servis			2 440,4	RKS				
3631	Veřejné osvětlení						SMM				
3631	5139 Nákup materiálu jinde nezař	50,0		4,0	8%		SMM	A		10%	40,7
3631	5154 Elektrická energie	3 252,0		3 005,0	92%		SMM	A		91%	3 305,3

Paragraf	Položka	2015 ZM 8.12.2014 až 14.opatření RM k 31.12.20		Plnění Prosinec	Plán 100%	Poznámka	Správce	DPH (kód)	Státní správa	Změna 15 / 14	2014 Prosinec	
		Rozpočet	Rozklad									
3631	5169 Nákup ostatních služeb	402,9	běžné služby vč. revizí 294,0	347,2	86%	347,2	SMM	A		118%	295,4	
3631			vánoční výzdoba - montáž, servis, uskl. 108,9				KŠS	A				
3631	5171 Opravy a udržování	1 332,3	běžné opravy a údržba 1 332,3	1 274,2	96%		SMM	A		74%	1 728,1	
3632	3632 Pohřebnictví	5041	Odměny za užití duševního v 22,0	poplatky OSA 22,0	13,3	61%	hudba při obřadech	SMM	B		126%	10,6
3632		5137	Drobný hm.dlouhodobý maje 20,1	20,1			*D=pouze smut.síň	SMM	D*			0,8
3632		5139	Nákup materiálu jinde nezař 20,1	20,1	33,1	165%		SMM	D*		139%	23,9
3632		5151	Studená voda 44,4	běžný provoz 44,4	45,7	103%	vč. smut.síně Mařatice	SMM	D*		118%	38,6
3632		5154	Elektrická energie 241,0	běžný provoz 241,0	212,6	88%	vč. smut.síně Mařatice	SMM	D*		116%	184,0
3632		5162	Služby telekomunikací a radi 7,0	7,0	3,8	55%		SMM	D*		62%	6,2
3632		5168	Služby zpracování dat		12,3			SMM				
3632		5169	Nákup ostatních služeb 1 820,6	běžný provoz 1 760,6	1 782,8	98%	vč.mandát.odm.HRA 1 782,8	SMM	D*		108%	1 654,6
3632				hřbitov Sady - PD chodníků 60,0				OIN				
3632		5171	Opravy a udržování 128,0	běžný provoz (vč.smut.síně MA) 128,0	148,0	116%		SMM	D*		109%	135,3
3635	3635 Územní plánování	5169	Nákup ostatních služeb 46,2	požadavky OIN 46,2				OIN				30,0
3636	3636 Územní rozvoj	5136	Knihy, učební pomůcky a tis	mapy, studie, rozbor, podklady				SŽP		100%		
3636		5169	Nákup ostatních služeb 290,5	mapy, studie, rozbor, podklady 20,5	179,6	62%		ÚMA	A		38%	477,9
3636				změna úz.plánu: Nábřeží řeky Moravy 270,0			architekt.soutěž	ÚMA				
3639	3639 Komunální služby a t	5137	Drobný hm.dlouhodobý maje 37,6	grafický info systém v ulicích města 37,6	0,4	1%		ÚMA	A			
3639				veřejné soc.zařiz.Hradební 0,4				SMM	B			
3639		5139	Nákup materiálu jinde nezař 72,5	Místní agenda 21 72,5	32,8	45%		ÚMA	A		184%	17,9
3639				veřejné soc.zařiz.Hradební 72,5				SMM	B			
3639		5151	Studená voda 462,2	běžný provoz (kasárna, soc.zař.Hradební) 462,2	17,1	4%		SMM	A,B		7%	258,5
3639		5154	Elektrická energie 62,0	běžný provoz (kasárna, soc.zař.Hradební) 62,0	12,8	21%		SMM	A,B		220%	5,8
3639		5164	Nájemné 12,1	železniční lávka přes Moravu 12,1	28,0	231%		SMM	A		177%	15,8
3639		5165	Nájemné za půdu 28,6	pozemky Zelný Trh a České dráhy 28,6	25,2	88%		SMM	A		105%	24,0
3639		5166	Konzult., poradenské a právn 924,3	studie,záměry,posudky,energ.audity bu 334,6	466,5	50%		OIN	A		78%	597,9
3639				rozvoj.progr.,analýzy,studie,... 215,0			k rozhodování 160,9	ÚMA	A			
3639				znal.posudky,advokát.kancelář 364,8			196,0	SMM	A			
3639				znalecké posudky staveb.odboru 9,9				SŽP	A	100%		
3639		5167	Služby školení a vzdělávání 5,7	Místní agenda 21 5,7				ÚMA	A			
3639		5169	Nákup ostatních služeb 1 718,2	geom.plány,posudky,inzerce,vef.soc.za 998,3	1 111,5	65%	vč.mand.odm.Ludumi 761,3	SMM	A		52%	2 132,9
3639				Jednotná digitální mapa ZK 94,7			94,2	OSI	A	30%		
3639				drobné studie 74,3			79,2	ÚMA	A			
3639				výběr.řízení a zakázky, PD,průzkumy,g 396,1			176,9	OIN	A,B			
3639				řešení mimořádných situací 154,8				SŽP	A	100%		



Paragraf	Položka	2015 ZM 8.12.2014 až 14.opaťení RM k 31.12.20		PlnĚní Prosinec	Plán 100%	Poznámka	Správce	DPH (kód)	Státní správa	Změna 15 / 14	2014 Prosinec	
		Rozpočet	Rozklad									
3639	5171 Opravy a udržování	2 709,0	central.správa majetku 2 601,2	2 081,5	77%	2 059,3	SMM	A,B		367%	566,5	
3639			běžná údržba ve správĚ OIN 107,8				OIN	A,B				
3639			vánoční výzdoba - oprava sloupu			22,2	ÚMA	A				
3639	5361 Nákup kolků	19,0	Výpisy z LV 19,0	10,4	55%		SMM	A		149%	7,0	
3639	5362 Platby daní a poplatků státní	910,3	daň z převodu nem.+daň z nem.mimo l 663,1	409,0	45%	mimo bytových domů	SMM	A		45%	911,3	
3639			poplatky 247,2				SMM	A				
3639	5363 Úhrady sankcí jiným rozpočt	180,1	projekt Zefektivnění strat.plánování 180,1	180,0	100%	180,0	ÚMA			8520%	2,1	
3639	5429 Ost.náhrady placené obyvate	52,9					SMM					
3639			náhrady za zábor zem.půdy při stavebn 52,9				OIN	A				
Oddíl 36 - bydlení, Komunální služby a územní rozvoj jiné		52 257,5		41 516,2	79%					82%	50 445,2	
3716	Monitoring ochrany c	5169 Nákup ostatních služeb	5,0	informační panel na hl.křižovatce 5,0	4,8	96%		SMM	A			
3721	Sběr a svoz nebezpeč	5169 Nákup ostatních služeb	248,8	sběr a svoz nebezpečných odpadů 248,8	114,5	46%	114,5	SMM	A	93%	123,2	
3722	Sběr a svoz komunální	5139 Nákup materiálu jinde nezařa						SMM				
3722		5164 Nájemné	786,6	popelnice pro obyvatele a kontejnery 786,6	671,5	85%		SMM	A	99%	679,0	
3722		5169 Nákup ostatních služeb	14 813,4	domovní odpad, svoz a likvidace 12 278,0	13 391,6	90%	služby OTR 10 820,6	SMM	A	99%	13 492,7	
3722				ostatní úklid města 2 535,4			2 571,0	SMM	A			
3726	Využívání a zneškod.	5161 Služby pošt						SMM				
3726		5164 Nájemné	686,6	kontejnery na ost.odpad obyvateľstva 686,6	855,3	125%		SMM	A	103%	829,4	
3726		5169 Nákup ostatních služeb	5 407,9	papír,sklo,plast,dřevo,bioodpad 5 407,9	5 206,5	96%	vč.třídění ve Sběrných surovinác	SMM	A	104%	5 001,7	
3726		5171 Opravy a udržování	50,3	opravy kontejnerových stání 50,3	17,4	35%		SMM	A	8%	212,9	
3729	Ostatní nakládání s o	5166 Konzultační, poradenské a p						SMM				
3729		5169 Nákup ostatních služeb	204,9	černé skládky 154,9	179,2	87%	179,2	SMM	A	118%	151,9	
3729				stavební dvůr Za Tratí 50,0				SMM	A			
3729		5171 Opravy a udržování	20,0	stavební dvůr Za Tratí 20,0	7,3	37%		SMM	A			
3732	Dekont.půd a čištění	5169 Nákup ostatních služeb	98,2	ekologické havárie 98,2				SŽP	A	100%		
3741	Ochrana druhů a stan	5139 Nákup materiálu jinde nezařa	5,1		5,1			SŽP	A	100%		
3741		5169 Nákup ostatních služeb	74,8	revital.krajiny a ochr.památ.stromů 74,8	60,3	81%		SŽP	A	100%	79%	75,9
3741		5192 Poskyt. neinvest. příspěvky a	28,6	náhrady za uložená opatření 28,6			z.č.194/1992 Sb.	SŽP	A	100%		
3745	Péče o vzhled obcí a	5029 Ostatní platby za provedenou						SMM				
3745		5137 Drobný hm.dlouhodobý maje	208,5	projekt Společně (II) k udržitel.rozvoji 8,5	310,9	149%		ÚMA	A	64%	484,4	
3745				projekt Společně (II) k udržitel.rozvoji 200,0			310,9	OSI				
3745				městský mobiliář, dětská hřiště				SMM				
3745		5139 Nákup materiálu jinde nezařa	560,1	výsadba letniček 559,4	537,4	96%	100 z min.roku 537,4	SMM	A	120%	446,0	
3745				projekt Společně (II) k udržitel.rozvoji 0,7				ÚMA	A			
3745		5163 Služby peněžních ústavů	1,0	projekt Společně (II) k udržitel.rozvoji 1,0				ÚMA	A			

Paragraf	Položka	2015 ZM 8.12.2014 až 14.opatření RM k 31.12.20		Plnění Prosinec	Plán 100%	Poznámka	Správce	DPH (kód)	Státní správa	Změna 15 / 14	2014 Prosinec		
		Rozpočet	Rozklad										
3745	5169 Nákup ostatních služeb	19 301,9	čištění,sečení,odpadk.koše,dětská hřišta	13 444,7	19 033,0	99%	200 z min.roku	16 344,6	SMM	A	109%	17 422,3	
3745			strojní čištění města	2 950,0					SMM	A			
3745			projekt Společně (II) k udržitel.rozvoji	200,0			monitoring chráněnýc		SMM	A			
3745			projekt Společně (II) k udržitel.rozvoji	217,2				220,0	ÚMA	A			
3745			revitalizace sídelní zeleně II	40,0			park Mařatská, nám. I	18,2	OIN				
3745			Smetanovy sady - obnova zeleně	2 450,0				2 450,3	OIN				
3745	5171 Opravy a udržování	2 430,1	stromy,keře,záhony,zeleň,mobiliář,děts	930,1	2 761,1	114%		1 550,9	SMM	A	545%	506,6	
3745			revitalizace sídelní zeleně II	1 500,0				1 210,1	OIN	A			
3745	5172 Programové vybavení	254,1	projekt Společně (II) k udržitel.rozvoji	254,1					OSI	A			
3745	5175 Pohoštění	2,7	projekt Společně (II) k udržitel.rozvoji	2,7					ÚMA	A			
3745	5221 Neinv.transfery obecně prosp	1 245,6	o.p.s. Park Rochus	876,5	1 245,6	100%			ÚMA	A	132%	943,8	
3745			projekt Společně (II) k udržitel.rozvoji	369,1			pro o.p.s. Park Rochus		ÚMA	A			
3745	5429 Ost.náhrady placené obyvate				1,0				SMM				
3792	Ekologická výchova	5139 Nákup materiálu jinde nezařa	60,0	propagační předměty - životní prostředí	60,0		60 z min.roku		SMM	A			
3792		5169 Nákup ostatních služeb	50,8	Den Země a Stromů, propag.materiály	50,8	84,9	167%	40 z min.roku	SMM	A	67%	127,2	
3900	Ost.činn.souvis.se slu	5137 Drobný hm.dlouhodobý maje		projekt Meziobecní spolupráce					ÚMA	A			
3900		5169 Nákup ostatních služeb	17,0	projekt Meziobecní spolupráce	17,0	19,1	112%		ÚMA	A			
3900		5173 Cestovné (tuzemské i zahan	2,0	projekt Meziobecní spolupráce	2,0				ÚMA	A			
3900		5175 Pohoštění	6,0	projekt Meziobecní spolupráce	6,0	2,0	34%		ÚMA	A		0,1	
Oddíl 37 - Ochrana životního prostředí		46 570,0			44 503,3	96%					110%	40 538,1	
druhá sk. 3 - Služby pro obyvatelstvo		246 461,3			229 699,0	93%					108%	212 345,7	
4136	Dávky péčovské pé	5136 Knihy, učební pomůcky a tis	5,0	služby péčovské péče	5,0	3,3	66%		OSS	A	100%	662%	0,5
4136		5137 Drobný hm.dlouhodobý maje	30,0	služby péčovské péče	30,0				OSS	A	100%		25,4
4136		5139 Nákup materiálu jinde nezařa	1,0	služby péčovské péče	1,0				OSS	A	100%		0,3
4136		5167 Služby školení a vzdělávání	20,0	služby péčovské péče	20,0	2,9	15%		OSS	A	100%	63%	4,7
4136		5169 Nákup ostatních služeb	1 099,1	služby péčovské péče	1 099,1	89,0	8%		OSS	A	100%	84%	106,4
4136		5175 Pohoštění	5,0	služby péčovské péče	5,0	2,2	44%		OSS	A	100%	119%	1,8
4319	Ost.výdaje souvis.se	5169 Nákup ostatních služeb	30,2	Signál v tísni	30,2	14,6	48%		OSS	A		62%	23,4
4319		5175 Pohoštění	14,3	pro děti z DD a ústavů a vězně	14,3	14,3	100%		OSS	A		102%	14,0
4319		5222 Neinv.transfery občanským s	549,8	Charita - na ubytovnu ul.Průmyslová	549,8	549,8	100%		OSS	A		101%	546,7
4333	Domovy-penzióny pr	5166 Konzultační, poradenské a p							OSS	A			
4333		5221 Neinv.transfery obecně prosp	803,4	o.p.s. Petrklíč- matky s dětmi v nouzi	803,4	640,4	80%	část i invest.dotace	OSS	A		71%	897,6
4339	Ost.soc.péče a pomoc	5221 Neinv.transfery obecně prosp		veřejná sbírka		17,0			OSS		100%		
4349	Soc.péče a pomoc ost	5136 Knihy, učební pomůcky a tis	15,1	projekt Zavádění standardů kvality SPC	15,1	15,1	100%		OSS			77%	19,7
4349		5137 Drobný hm.dlouhodobý maje	106,5	projekt Podpora komunit.plánování soc		20,2	19%		OSS			3%	585,6
4349				projekt Zavádění standardů kvality SPC	106,5				OSS	A			

Paragraf	Položka	2015 ZM 8.12.2014 až 14.opaťení RM k 31.12.20		Plnění Prosinec	Plán 100%	Poznámka	Správce	DPH (kód)	Státní správa	Změna 15 / 14	2014 Prosinec
		Rozpočet	Rozklad								
4349	5139 Nákup materiálu jinde nezař	58,5	projekt UH pomáhá (II) dlouhd.nezaměstn.	47,1	81%		ÚMA			30%	157,3
4349			projekt Mosty 10,0			2,7	OSS				
4349			projekt Podpora komunit.plánování soc 0,2			0,2	OSS	A			
4349			projekt Zavádění standardů kvality SPC 48,3			44,3	OSS	A			
4349	5161 Služby pošt		projekt Podpora komunit.plánování soc				OSS				0,1
4349	5162 Služby telekomunikací a radi	15,4	projekt Podpora komunit.plánování soc	8,7	57%		OSS	A		97%	9,0
4349			projekt Zavádění standardů kvality SPC 15,4				OSS	A			
4349	5163 Služby peněžních ústavů	2,3	projekt Podpora komunit.plánování soc 2,3				OSS	A			
4349	5167 Služby školení a vzdělávání	112,1	projekt Mosty	112,0	100%		OSS	A		50%	225,0
4349			projekt Zavádění standardů kvality SPC 112,1			112,0	OSS	A			
4349	5169 Nákup ostatních služeb	155,9	projekt UH pomáhá (II) dlouhd.nezaměstn.	141,0	90%		ÚMA	A		15%	932,6
4349			projekt Mosty 87,6			83,3	OSS	A			
4349			projekt Podpora komunit.plánování soc 10,2			26,0	OSS	A			
4349			projekt Zavádění standardů kvality SPC 38,1			17,7	OSS	A			
4349			Burza poskytovatelů soc. služeb 20,0			14,0	OSS				
4349	5173 Cestovné (tuzemské i zahan		projekt UH pomáhá (II) dlouhd.nezaměstn.	4,0			ÚMA			14%	28,5
4349	5175 Pohoštění	31,0	projekt Podpora komunit.plánování soc 10,1	6,1	20%		OSS	A		30%	20,6
4349			projekt Zavádění standardů kvality SPC 0,9				OSS	A			
4349			projekt Mosty 20,0				OSS	A			
4349	5178 Nájemné za nájem s právem	103,1	OSPOD - provozní a věcné výdaje 103,1	51,3		leasing auta	OSS	A			
4349	5222 Neinv.transfery občanským s	555,1	projekt Mosty 555,1	433,9		433,9	OSS	A		46%	951,4
4357 Domovy	5331 Neinvest. přísp. zřízeným při	1 698,8	Senior centrum UH, p.o.	1 698,8	100%		OSS	A		95%	1 780,2
4357			<i>na provoz 1 607,6</i>			plus 603,5 v rezervě 1 607,6	OSS	A			
4357			<i>ost.(opravy, podíly k projektům,...) 91,2</i>			91,2 doplatek 2014 91,2	OSS	A			
4357	5336 Neinv. transfery. zřízeným při	870,6	Senior Centrum - dotace státu a kraje 870,6	870,6	100%		OSS	A		252%	345,0
4359 Ost.služby a činn.v obl.	5169 Nákup ostatních služeb	10,3	opatrovnictví nesvéprávných osob 10,3				OSS	A	100%		
4379 Ost.služ.a činn.v obl.	5154 Elektrická energie		Linka SOS				OSS	A			
4379	5162 Služby telekomunikací a radi	10,1	Linka SOS 10,1				OSS	A			6,7
druhá sk. 4 - Sociální věci a politika zaměstnanosti		6 302,6		4 742,5	75%					61%	7 783,6
5212 Ochrana obyvatelstva	5169 Nákup ostatních služeb						ÚKS				
5212	5171 Opravy a udržování	40,0	varovací a vyrozumívací systém 40,0	37,3			ÚKS				
5299 Ost.záležit.civilní při	5134 Prádlo, oděv, obuv	13,3		8,3	63%		ÚKS	A		38%	22,1
5299	5137 Drobný hm.dlouhodobý maj	36,0	vybavení skladu (lehátka, deky,...) 36,0	38,7	108%		ÚKS	A	100%	113%	34,2
5299	5139 Nákup materiálu jinde nezař		sklad CO	0,4			ÚKS	A		165%	0,3
5299	5153 Plyn	43,8	sklad CO 43,8				ÚKS	A	100%		
5299	5154 Elektrická energie	14,6	kryt CO v kině Hvězda 14,6	0,6	4%		ÚKS	A	100%	55%	1,1

Paragraf	Položka	2015 ZM 8.12.2014 až 14.opatření RM k 31.12.20		Plnění Prosinec	Plán 100%	Poznámka	Správce	DPH (kód)	Státní správa	Změna 15 / 14	2014 Prosinec	
		Rozpočet	Rozklad									
5299	5167 Služby školení a vzdělávání	14,3	protipovodňová činnost	14,3			SMM	A				
5299	5169 Nákup ostatních služeb	28,5	uskladnění materiálu CO	28,5	14,0	49%	14,0	ÚKS	A	100%	203%	6,9
5299	5171 Opravy a udržování	11,0	kryt CO v kině Hvězda	11,0			ÚKS	A	100%			
<b>5311</b> Bezpečnost a veřejný	5011 Platy zaměstnanců v pracovn	9 279,0	28 zaměstnanců (tabulk.) vč. stálé služ	9 279,0	8 480,2	91%		MP	A		100%	8 469,2
5311	5021 Ostatní osobní výdaje	18,6		18,6			MP	A				
5311	5031 Povinné pojistné na soc. zab.	2 324,4		2 324,4	2 128,9	92%		MP	A		100%	2 126,1
5311	5032 Povinné pojistné na veřejné z	834,8		834,8	766,4	92%		MP	A		100%	765,4
5311	5038 Povinné pojistné na úrazové	37,2		37,2			MP	A				
5311	5132 Ochranné pomůcky	15,7		15,7	13,5	86%		MP	A		140%	9,7
5311	5134 Prádlo	208,8	výstroj pro nové strážníky a obměna oř	208,8	204,5	98%		MP	A		101%	203,4
5311	5136 Knihy	1,0		1,0	0,8	78%		MP	A		85%	0,9
5311	5137 Drobný hm.dlouhodobý maje	99,1	běžné požadavky	99,1	15,3	15%	15,3	MP	A		166%	9,2
5311	5139 Nákup materiálu jinde nezařa	115,8		115,8	75,4	65%		MP	A		103%	73,6
5311	5154 Elektrická energie	9,8	Městský kamerový systém	9,8	1,5	16%		MP	A		42%	3,6
5311	5156 Pohonné hmoty a maziva	194,4	provoz 3 služebních automobilů	194,4	177,6	91%		MP	A		81%	219,7
5311	5161 Služby pošt	1,2		1,2			MP	A				
5311	5162 Služby telekomunikací a radi	60,3		60,3	25,6	42%		OSI	A		100%	25,5
5311	5163 Služby peněžních ústavů	57,5	pojištění - odpovědnost za škodu	57,5	33,0	57%		MP	A		79%	41,6
5311	5164 Nájemné	204,0	měření rychlosti vozidel apod.	204,0	150,8	74%		MP	A		79%	190,1
5311	5166 Konzultační, poradenské a pr	2,8		2,8			MP	A				
5311	5167 Služby školení a vzdělávání	35,5	kurz pro nové strážníky a seminář vedc	35,5	18,8	53%		MP	A		322%	5,8
5311	5169 Nákup ostatních služeb	87,7	TKO, střelnice, úklid, ...	87,7	48,4	55%		MP	A		78%	61,7
5311	5171 Opravy a udržování	177,8		177,8	128,8	72%		MP	A		85%	151,7
5311	5173 Cestovné (tuzemské i zahran	6,4		6,4	0,9	14%		MP	A		599%	0,1
5311	5179 Ostatní nákupy jinde nezařaz	6,8		6,8			MP	A				6,6
5311	5192 Poskyt. neinvest. příspěvky a	1,0		1,0	1,0	100%		MP	A			
5311	5361 Nákup kolků	14,0		14,0	13,8	99%		MP	A		216%	6,4
5311	5362 Daně a poplatky	2,2		2,2			MP	A				
5311	5424 Náhrady mezd v době nemoc	139,5	nemocenské dávky za 1.-14.den	139,5			PO	A				
<b>5512</b> Požární ochr.- dobrov	5021 Ostatní osobní výdaje	165,4	Jednotky SDH	165,4			ÚKS	A				
5512	5029 Platby za provedenou práci ji	26,4	Jednotky SDH - refundace	26,4			ÚKS	A				
5512	5031 Povinné pojistné na soc. zab.	41,4	Jednotky SDH	41,4			ÚKS	A				
5512	5032 Povinné pojistné na veřejné z	11,6	Jednotky SDH	11,6			ÚKS	A				
5512	5132 Ochranné pomůcky	43,4	Jednotky SDH	43,4	57,4	132%		ÚKS	A		112%	51,3
5512	5134 Prádlo, oděv, obuv	23,7	Jednotky SDH	23,7	21,4	90%		ÚKS	A		251%	8,5
5512	5137 Drobný hm.dlouhodobý maje	71,6	Jednotky SDH	71,6	56,1	78%		ÚKS	A		175%	32,0

Paragraf	Položka	2015 ZM 8.12.2014 až 14.opatření RM k 31.12.20		Plnění Prosinec	Plán 100%	Poznámka	Správce	DPH (kód)	Státní správa	Změna 15 / 14	2014 Prosinec
		Rozpočet	Rozklad								
5512	5139 Nákup materiálu jinde nezařazeného	53,3	Jednotky SDH 53,3	48,2	90%		ÚKS	A		97%	49,9
5512	5151 Studená voda	7,6	Jednotky SDH 7,6	14,0	184%		ÚKS	A		145%	9,6
5512	5153 Plyn	74,9	Jednotky SDH 74,9	58,9	79%		ÚKS	A		103%	57,3
5512	5154 Elektrická energie	87,4	Jednotky SDH 87,4	61,2	70%		ÚKS	A		182%	33,6
5512	5156 PHM	35,9	Jednotky SDH 35,9	33,3	93%		ÚKS	A		102%	32,6
5512	5164 Nájemné	0,9	Jednotky SDH 0,9	0,4	49%		ÚKS	A		99%	0,4
5512	5169 Nákup ostatních služeb	44,9	Jednotky SDH 44,9	30,1	67%		ÚKS	A		65%	46,1
5512	5171 Opravy a udržování	100,6	Jednotky SDH 100,6	45,8	46%	běžný provoz 45,8	ÚKS	A		67%	68,5
5512	5175 Pohoštění	10,3	Jednotky SDH 10,3			pitný režim	ÚKS	A			
5512	5222 Neinv.transfery občanským sdružením	25,4	na slavnost.příležitosti SDH 4,4	21,0	83%	sbory nezřízené městem	ÚKS	A		100%	20,9
5512			SDH Vésky - O pohár starosty města 21,0			sbory nezřízené městem	ÚKS	A			
5599	Ost.záležit.požární ochrana	154,2	řešení mimoř.sit.ve spolupř.s jinými org.				ÚKS	A	100%		
druhá sk. 5 - Bezpečnost státu a právní ochrana		15 115,7		12 832,4	85%					100%	12 848,8
6112	Zastupitelstva obcí	63,0	náhrada ušlého výdělku 6,0	28,2	45%	19,4	PO	A	1%	41%	69,5
6112			náhrady neuv.členům ZM (OSVČ) 57,0			8,8	OSI	A	1%		
6112	5021 Ostatní osobní výdaje	1 500,4	komise a výbory - běžná činnost 1 365,6	786,3	52%	člen ZM = skut.na pol 786,3	PO	A	1%	118%	666,5
6112			komise a výbory - pracovní cesty v zájmu 134,8			člen ZM = skut.na pol	OSI	A	1%		
6112	5023 Odměny členů zastupitelstev	3 396,5	členové zastupitelstva 3 396,5	3 055,2	90%	ZM 18, RM 5, uvolnění 4	PO	A	1%	77%	3 973,7
6112			odměna při skončení fčního období			uvolněným členům ZM	PO	A	1%		
6112	5029 Ostatní platby za provedenou práci	142,4	refundace mzdy zastupitele města 142,4				PO	A	1%		
6112	5031 Povinné pojistné na soc. zab.	1 271,0	1 271,0	590,1	46%		PO	A	1%	88%	672,0
6112	5032 Povinné pojistné na veřejné zdravotní	355,7	355,7	351,0	99%		PO	A	1%	111%	315,9
6112	5039 Ost.povinné pojistné plac. za zdravotní	50,9	refundace mzdy zastupitele města 50,9				PO	A	1%		
6112	5041 Odměny za užití duševního vlastního	130,6	ceny města 130,6	119,1	91%	Sportovci,Město,V.Bouček	KŠS	A		79%	151,7
6112	5162 Služby telekomunikací a radiotelefonní	103,8	provoz mobilních telefonů 103,8	22,9	22%	uvolnění členové ZM	OSI	E	1%	47%	48,3
6112	5163 Služby peněžních ústavů	14,5	zahraniční cesty 14,5	11,5	79%	členové ZM	OSI	A		76%	15,2
6112	5167 Služby školení a vzdělávání	57,6	57,6	1,7	3%	členové ZM	OSI	E		5%	34,7
6112	5169 Nákup ostatních služeb	167,9	společenské akce města 112,9	149,7	89%	122,1	KŠS	A		73%	205,2
6112			činnosti "Vedení" města 15,0			8,0	ÚKS	A			
6112			zasedání ZM (sál) a RM (výjezdní) 40,0			19,5	OSI	A			
6112	5173 Cestovné (tuzemské i zahraniční)	163,8	163,8	53,8	33%	členové ZM	OSI	A		47%	113,5
6112	5175 Pohoštění	695,5	členové "vedení" ZM 111,2	639,7	92%	105,1		A			
6112			činnost ZM a RM 94,6			71,9	OSI	A			
6112			akce města 457,8			440,9	KŠS	A		169%	379,6
6112			komise a výbory 31,9			21,8	A				
6112	5176 Účast.popl.na konference	37,7	37,7	9,9	26%	členové ZM	OSI	A		84%	11,8
6112	5179 Ostatní nákupy jinde nezařazené	107,0	ostatné 107,0	81,6	76%		KŠS	A		76%	107,1



Paragraf	Položka	2015 ZM 8.12.2014 až 14.opaťení RM k 31.12.20		Plnění Prosinec	Plán 100%	Poznámka	Správce	DPH (kód)	Státní správa	Změna 15 / 14	2014 Prosinec
		Rozpočet	Rozklad								
6112	5194 Věcné dary	284,9	přijetí, tomboly, vstup.ples apod. 228,6	277,4	97%		KŠS	A		91%	306,4
6112			pracovní cesty - osoby v zájmu města 56,3			ne člen ZM nebo zaměstnec	KŠS	A			
6112	5212 Neinv.transfery podnik.subje		Dotace a dary v kompet. RM/ZM	20,0		plán na pol.5222	EKO			100%	20,0
6112	5213 Neinv.transfery podnik.subje		Dotace a dary v kompet. RM/ZM	46,0		plán na pol.5222	EKO	A		46%	100,0
6112			Fond sportu a Fond mládeže a vzdělávání 7,0			plán na pol.5222	KŠS				
6112			Fond kultury a cestovního ruchu 20,0			plán na pol.5222	KŠS				
6112			Fond sociální pomoci a prevence 19,0			plán na pol.5222	OSS				
6112	5221 Neinv.transfery obecně prosp		Dotace a dary v kompet. RM/ZM	525,0		plán na pol.5222	EKO			328%	160,0
6112			Fond životního prostředí			plán na pol.5222	SMM				
6112			Fond sociální pomoci a prevence			plán na pol.5222	OSS				
6112	5222 Neinv.transfery občanským s	6 211,7	Dotace na individuální žádosti 284,6	5 184,7	83%		230,0	EKO	A	86%	6 020,4
6112			Fond obnovy historické architektury 359,9				249,0	ÚMA	A		
6112			Fond životního prostředí 101,1				84,5	SMM	A		
6112			Fond mládeže a vzdělávání 71,6				30,0	KŠS	A		
6112			Fond sportu 3 327,0				3 324,0	KŠS	A		
6112			Fond kultury 542,4				468,0	KŠS	A		
6112			Fond cestovního ruchu 97,8				12,0	KŠS	A		
6112			Fond sociální pomoci a prevence 1 427,3				787,2	OSS	A		
6112	5223 Neinv.transfery církvím a ná		Dotace a dary v kompet. RM/ZM	205,0				EKO		59%	350,0
6112			Fond obnovy historické architektury				100,0	ÚMA			
6112			Fond kultury a Fond cestovního ruchu				10,0	KŠS			
6112			Fond sociální pomoci a prevence				95,0	OSS			
6112	5229 Ost.neinv.transfery nezisk.a	334,9	Členské příspěvky města:	388,0	116%	mimo svazky obcí	318,6	OSI		115%	336,4
6112			<i>Svaz měst a obcí ČR 55,8</i>					OSI	A		
6112			<i>SHS ČMS (úhrada do 31.3.) 25,2</i>					OSI	A		
6112			<i>Region Slovácko (6 Kč/obyv. termín . 151,3</i>					OSI	A		
6112			<i>Kolekt.člen.ve sdružení Čech,Mo 25,2</i>					OSI	A		
6112			<i>Český institut interních auditorů 3,0</i>					OSI	A		
6112			<i>sdružení tajemníků MěÚ 5,0</i>					OSI	A		
6112			<i>člen Programu Zdravé město 50,0</i>					OSI	A		
6112			<i>člen Asociace měst pro cyklisty 10,0</i>					OSI	A		
6112			Česká komora autorizovaných architekt 6,0				6,0	ÚMA	A		
6112			Česká komora autorizovaných inženýrů 3,0				3,0	OIN	A		
6112			Sdružení pro rozvoj veřejného osvětlen 0,4				0,4	SMM	A		
6112			Fond sportu a Fond mládeže a vzdělávání 3,0				3,0	KŠS	A		
6112			Fond kultury a Fond cestovního ruchu 57,0				57,0	KŠS	A		

Paragraf	Položka	2015 ZM 8.12.2014 až 14.opatření RM k 31.12.20		Plnění Prosinec	Plán 100%	Poznámka	Správce	DPH (kód)	Státní správa	Změna 15 / 14	2014 Prosinec
		Rozpočet	Rozklad								
6112	5311 Neinv.transfery státnímu roz		Dotace a dary v kompet. RM/ZM	10,0		plán na pol.5222	EKO				
6112	5321 Neinv.transfery obcím		Dotace a dary v kompet. RM/ZM			plán na pol.5222	EKO				
6112	5329 Ost.neinv.dotace veř.rozp.úze	181,7	Přísp. na členství ve sdruženích	206,8	114%	svazky obcí	OSI			102%	202,6
6112			<i>Mikroregion Dolní Poolšaví</i> 55,6				OSI	A			
6112			<i>Sdružení obcí pro rozvoj Baťova kan</i> 126,1				OSI	A			
6112			Fond cestovního ruchu				KŠS				
6112	5332 Neinv.transfery vysokým ško		Dotace a dary v kompet. RM/ZM	5,0			EKO				
6112			Fond kultury				KŠS				
6112	5333 Neinv.transf.školským práv.c		Dotace a dary v kompet. RM/ZM	5,0			EKO				
6112			Fond kultury a Fond cestovního ruchu				KŠS				
6112	5339 Neinv.transfery cizím přísp.c		Dotace a dary v kompet. RM/ZM	53,9			EKO			142%	38,0
6112			Fond sportu a Fond mládeže a vzdělávání				KŠS				
6112	5424 Náhrady mezd v době nemoc	74,5	nemocenské dávky za 1.-14.den 74,5				PO	A	1%		
6112	5492 Dary obyvatelstvu	20,1	komise a výbory 20,1	40,0	199%	ne člen ZM	OSI	A		200%	20,0
6112	5493 Účel.neinv.transfery nepodní		Dotace a dary v kompet. RM/ZM	10,0			EKO				
6112	5624 Neinv.půjč.prostř.společenst	350,0	Půjčky z FRB 350,0	350,0		společenství vlastníků	EKO	A		35%	1 000,0
6112	5660 Neinvest.půjčené prostředky	7 081,4	Půjčky z FRB 7 081,4	4 952,6	70%	fyzické osoby	EKO	A		68%	7 305,4
<b>6171</b>	<b>Činnost místní správy</b>	<b>73 921,7</b>	<b>237 zaměstnanců (tabulková místa)</b>	<b>69 247,7</b>	<b>94%</b>					<b>103%</b>	<b>67 160,7</b>
6171			běžný provoz 64 078,6				PO	A	49%		
6171			projekt Odborná praxe pro mládež do 3 43,6			vč.dotace	PO	A			
6171			projekt Veřejně prospěšné práce 559,7			vč.doatce	PO	A			
6171			projekt Vzdělávejte se pro růst prac.pří 415,5				PO	A			
6171			projekt Meziobecní spolupráce 522,0				ÚMA	A			
6171			projekt Mosty 90,1				OSS	A			
6171			projekt Podpora komunit.plánování soc 137,4				OSS	A			
6171			projekt Zavádění standardů kvality SPC 1 535,7				OSS	A			
6171			Pěstounská péče 493,6				OSS	A	100%		
6171			výkon sociální práce 961,0				OSS				
6171			OSPOD - provozní a věcné výdaje 5 500,0			dot.MPSV a MF na sc	OSS	A	100%		
6171	5021 Ostatní osobní výdaje	2 017,3	dohody o provedení práce	911,0	45%	běžný provoz	PO	A		44%	2 089,6
6171			projekt Společně (II) k udržitel.rozvoji 3,6				ÚMA	A			
6171			projekt Mosty 151,0				OSS	A			
6171			projekt Podpora komunit.plánování soc 90,9				OSS	A			
6171			projekt Zavádění standardů kvality SPC 47,6				OSS	A			
6171	5024 Odstupné	136,8		136,8			PO	A	49%		
6171	5029 Platby za provedenou práci j.	20,6	soc.fond: jubileum 50.let a 1.důchod (c	20,6			EKO	A	49%		

Paragraf	Položka	2015 ZM 8.12.2014 až 14.opatření RM k 31.12.20		Plnění Prosinec	Plán 100%	Poznámka	Správce	DPH (kód)	Státní správa	Změna 15 / 14	2014 Prosinec
		Rozpočet	Rozklad								
6171	5031 Povinné pojistné na soc. zab.	18 476,1	pojistné za zaměstnance	17 531,5	95%	25 % mezd	PO	A	49%	102%	17 247,4
6171			běžný provoz 16 390,1			15 251,3	PO	A	49%		
6171			projekt Odborná praxe pro mládež do 3 11,0			7,3	PO	A			
6171			projekt Veřejně prospěšné práce 139,9			43,9	PO	A			
6171			projekt Vzdělávejte se pro růst prac.pří 103,9				PO	A			
6171			projekt Místní agenda 21 3,4			vč.dotace EU	ÚMA	A			
6171			projekt Meziobecní spolupráce 130,1			vč. dotace	ÚMA	A			
6171			projekt Mosty 49,6				OSS	A			
6171			projekt Podpora komunit.plánování soc 42,6				OSS	A			
6171			projekt Zavádění standardů kvality SPC 335,9				OSS	A			
6171			Pěstounská péče 123,6				OSS	A	100%		
6171			OSPOD - provozní a věcné výdaje 1 249,9			dot.MPSV a MF na sc 1 556,1	OSS	A	100%		
6171	5032 Povinné pojistné na veřejné z	6 615,4	pojistné za zaměstnance	6 312,0	95%	9 % mezd		A	49%	101%	6 261,9
6171			běžný provoz 5 866,2			5 491,1	PO	A	49%		
6171			projekt Odborná praxe pro mládež do 3 3,9			2,6	PO	A			
6171			projekt Veřejně prospěšné práce 50,4			15,8	PO	A			
6171			projekt Vzdělávejte se pro růst prac.pří 37,4				PO	A			
6171			projekt Místní agenda 21 0,2				ÚMA	A			
6171			projekt Meziobecní spolupráce 47,0			53,2	ÚMA	A			
6171			projekt Mosty 16,0			15,4	OSS	A			
6171			projekt Podpora komunit.plánování soc 15,3			15,3	OSS	A			
6171			projekt Zavádění standardů kvality SPC 120,9			120,9	OSS	A			
6171			Pěstounská péče 45,5				OSS	A	100%		
6171			OSPOD - provozní a věcné výdaje 450,0			dot.MPSV a MF na sc 560,2	OSS	A	100%		
6171	5038 Povinné pojistné na úrazové	297,0	pojištění prac.úrazu a nemoci z povolání	330,9	111%	0,42 % mezd (z.č.125/1993)	PO	A	49%	102%	323,7
6171	5041 Odměny za užití duševního v	61,0	Zpravodaj 61,0	48,4		výběr.řízení	OIN	A			
6171	5131 Potraviny	4,8	pitný režim - neklimatiz.kanceláře 4,8			kolektivní smlouva	EKO	A			
6171	5132 Ochranné pomůcky	36,0	úklid a údržba radnice 19,0	31,5	88%	14,4	SMM	E	49%	452%	7,0
6171			zkušební komisaři 17,0			17,2	DSA	A	100%		
6171	5134 Prádlo, oděvy, obuv	55,5	pracovní pomůcky pro KST	31,5	57%		OSI	E		80%	39,5
6171			pracovní pomůcky SMM 19,0			16,5	SMM	E			
6171			pracovní obuv pro OD (10 ks) 6,0			4,9	SMM	A			
6171			gumová obuv OŽP - samospráva (3 ks) 3,6				SMM	A			
6171			pracovní pomůcky pro SO (4 ks) 4,9			1,7	SŽP	A	98%		
6171			gumová obuv OŽP - st.správa (12 ks) 14,3			8,4	SŽP	A			
6171			pracovní pomůcky pro OIN 7,7				OIN	E			

Paragraf	Položka	2015 ZM 8.12.2014 až 14.opatření RM k 31.12.20		Plnění Prosinec	Plán 100%	Poznámka	Správce	DPH (kód)	Státní správa	Změna 15 / 14	2014 Prosinec
		Rozpočet	Rozklad								
6171	5136 Knihy, učební pomůcky a tis	240,7	běžný provoz 192,2	157,4	65%	156,1	OSI	E	49%	135%	116,7
6171			Sociální fond 1,0				EKO	A			
6171			provoz části SSZ 47,5			1,3	OSS	A	100%		
6171	5137 Drobný hm.dlouhodobý maje	2 818,4	provoz radnice 674,7	2 004,2	71%	154,8	SMM	E	49%	67%	2 972,0
6171			Facility Management 30,7			512,5	SMM	E			
6171			běžné potřeby odb.dopravy 66,3			46,3	SMM	E			
6171			výpočetní a ostatní technika 1 969,2			1 276,7	OSI	E	49%		
6171			kuchyňka u obřadní síně 30,0			9,0	KŠS	B			
6171			zkušební komisaři dopravy 15,0				DSA		100%		
6171			provoz části SSZ 32,5			4,9	OSS	A	100%		
6171	5139 Nákup materiálu jinde nezař	1 918,6	Sociální fond	1 521,2	79%		EKO	A	49%	111%	1 373,8
6171			společenské akce města 48,1			42,2	KŠS	E	49%		
6171			kancelářské potřeby radnice 400,0			780,2	OSI	E			
6171			OIK (tonery, inkousty, kabely, prodlužl 596,9			158,5	OSI	E	49%		
6171			provoz radnice 797,1			521,7	SMM	E	49%		
6171			budova dopravy - samospráva 5,4				SMM	E			
6171			budova dopravy - státní správa 21,6			1,2	DSA	E	100%		
6171			provoz části SSZ 49,5			17,3	OSS	A	100%		
6171	5151 Studená voda	347,2	provoz radnice 289,6	287,8	83%	269,3	SMM	E	49%	117%	245,7
6171			provoz části SSZ 57,6			18,6	OSS	A	100%		
6171	5153 Plyn	1 354,6	provoz radnice 1 300,0	768,2	57%	732,0	SMM	E	49%	99%	772,7
6171			provoz části SSZ 54,6			36,2	OSS	A	100%		
6171	5154 Elektrická energie	1 598,4	provoz radnice 1 550,0	1 578,6	99%	1 536,4	SMM	E	49%	128%	1 229,5
6171			provoz části SSZ 48,4			42,2	OSS	A	100%		
6171	5156 Pohonné hmoty a maziva	528,9	provoz radnice 494,7	263,7	50%	233,0	SMM	E	49%	83%	317,3
6171			provoz části SSZ 34,2			30,7	OSS	A	100%		
6171	5161 Služby pošt	1 358,6	běžný provoz radnice 1 344,3	1 252,8	92%	1 252,8	OSI	E	49%	125%	1 006,0
6171			provoz části SSZ 14,3				OSS	A	100%		
6171	5162 Služby telekomunikací a radi	882,2	telefony (i mobilní) a internet 833,7	567,3	64%	548,9	OSI	E	49%	85%	667,4
6171			provoz části SSZ 48,5			18,4	OSS	A	100%		
6171	5163 Služby peněžních ústavů	10,3	pojišt.zahr.cest, vratky poj.ukonč.prac. 10,3	0,3	3%		OSI	A		72%	0,4
6171			zahraniční cesty odboru			0,1	KŠS				
6171	5164 Nájemné	161,2		73,6	46%		OSI			103%	71,3
6171			sociální fond 3,3				EKO	A	49%		
6171			čistící rohože, popelnice, kontejnery 157,9			73,6	SMM	E	49%		

Paragraf	Položka	2015 ZM 8.12.2014 až 14.opatření RM k 31.12.20		Plnění Prosinec	Plán 100%	Poznámka	Správce	DPH (kód)	Státní správa	Změna 15 / 14	2014 Prosinec
		Rozpočet	Rozklad								
6171	5166 Konzultační, právní a porad.	295,1	daňový poradci, konzultace VERA, ... 127,7	201,8	68%	107,1	EKO	E	10%	48%	422,1
6171			údržba sítí, služby GIS, ... 92,9			30,0	OSI	E	25%		
6171			psychotesty,zdrav.prohl.,odbor.práce,p 20,4			8,9	PO	A	49%		
6171			elektro a plyno revize 54,1			55,8	SMM	E	49%		
6171	5167 Školení a vzdělávání	1 217,1	vzdělávání vstupní, průběžné, vedoucí, 552,8	905,8	74%	583,0	PO	E	49%	117%	775,4
6171			odbory a útvary 664,3			1 596,3	odbory	A,E			
6171	5168 Služby zpracování dat	3 359,2	konverze datových exportů (GIS, Účto, 3 359,2	2 254,6	67%	1400 Výzva22	OSI	E	49%	99%	2 276,3
6171	5169 Nákup ostatních služeb	8 334,5	sociální fond 1 061,5	6 050,6	73%	958,6	EKO	A	49%	85%	7 124,5
6171			stravování 2 155,2			2 194,8	EKO	A	49%		
6171			PCO, rating, daňový a pod.poradci 508,6			148,9	EKO	E	25%		
6171			monitoring tisku, konzultace, ... 117,0			75,0	ÚKS	A			
6171			vnitřní správa 39,1			35,5	OSI	A			
6171			výpočetní a ostatní technika 1 947,9			700,4	OSI	E	49%		
6171			projekt Technol.centrum 300,0			682,3	OSI	A			
6171			stáže na MěÚ,inzerce volných pracovní 668,0			50,3	PO	A			
6171			manuál a moderniz.Loga a znaku měst: 135,0			90,1	ÚMA				
6171			provoz radnice, Facility Management 1 041,0			966,1	SMM	E			
6171			doprava - znalecké posudky 10,0				SMM	A			
6171			doprava - soudní překlady, znal.posudk 85,0			29,7	DSA	A	100%		
6171			doprava - stavební řízení 5,0				DSA	A	100%		
6171			vydávání rozhodnutí 10,5			3,7	DSA	A	100%		
6171			akce města, slavnostní ocenění,... 40,0			31,6	KŠS	A			
6171			provoz části SSZ 50,1			3,8	OSS	A	100%		
6171			externí audit města 160,6			79,9	ÚIA	E	49%		
6171	5171 Opravy a udržování	1 322,2	kartotéky 50,3	1 323,7	100%	servis majetku (kartot 80,4	OSI	E	49%	100%	1 325,6
6171			výpočetní a ostatní technika 551,8			50 hlasov.zařiz. 427,9	OSI	E	49%		
6171			provoz radnice 700,1			798,2	SMM	E	49%		
6171			vyvolávací systém 20,0			17,2	DSA	A	100%		
6171	5172 Programové vybavení	707,3	licence, antiviry, aplikace apod. 707,3	285,6	40%	285,6	OSI	E	49%	20%	1 402,4
6171	5173 Cestovné (tuzemské i zahrani	510,6	tajemník, odbory a útvary 510,6	291,6	57%		odbory	A		101%	288,5
6171	5175 Pohoštění	151,1	sociální fond 11,4	122,6	81%	5,0	EKO	A		103%	119,3
6171			nápojový automat - odbor dopravy 2,0				DSA	A	100%		
6171			nápojový automat - soc.odbor 5,0			1,6	OSS	A	100%		
6171			tajemník, odbory a útvary 132,7			103,7	odbory	A			



Paragraf	Položka	2015 ZM 8.12.2014 až 14.opatření RM k 31.12.20		Plnění Prosinec	Plán 100%	Poznámka	Správce	DPH (kód)	Státní správa	Změna 15 / 14	2014 Prosinec	
		Rozpočet	Rozklad									
6171	5176 Účast.popl.na konference	75,8	konference EKO 5,2	31,0	41%		2,0	EKO	A		126%	24,7
6171			konference KST - kancelář starosty 7,4					ÚKS	A			
6171			konference OIK 19,9				18,5	OSI	A			
6171			konference PO 12,3					PO	A			
6171			konference APR				6,9	ÚMA				
6171			konference OD 14,0				3,7	SMM	A			
6171			konference KST - společenské apod.ak 7,5					KŠS	A			
6171			konference ÚIAK 9,5					ÚIA	A			
6171	5179 Ostatní nákupy jinde nezařaz	111,8	ošatné - KST (společenské záležitosti) 64,1	87,8	79%		47,7	KŠS	A		91%	96,8
6171			ošatné - KST (tajemník) 12,0				12,0	OSI	A			
6171			ošatné - EKO (státní dozor na plese) 10,6				3,5	EKO	A			
6171			ošatné - OSA (matrikářky) 25,1				24,6	DSA	A	100%		
6171	5192 Poskyt. neinvest. příspěvky a	60,2	běžný provoz radnice	-9,7	-16%			OSI	A	49%	-170%	5,7
6171			náhrady odboru dopravy				0,4	DSA		100%		
6171			náhrady účastníkům správních řízení 10,0			OSA		DSA	A	100%		
6171			sociální pohřby 50,2				-10,1	OSS	A	100%		
6171	5194 Věcné dary	3,3						OSI				
6171			Sociální fond 3,3					EKO	A	49%		
6171	5361 Nákup kolků	19,2	běžný provoz radnice - žádosti 19,2	-1,3	-7%			OSI	A		-17%	7,6
6171	5362 Platby daní a poplatků státní	61,5	poplatky EKO	2,0	3%			EKO	A		16%	12,6
6171			poplatky KST 35,9					OSI	A			
6171			soudní poplatky 25,6				2,0	PO	A			
6171	5363 Úhrady sankcí jiným rozpočt	22,8	projekt Vzdělávání eGON 18,1	18,6	82%		18,6	OSI	A		66%	28,2
6171			projekt Know-how zahr.samospráv 4,7					ÚMA	A			
6171	5424 Náhrady mezd v době nemoc	888,7	nemocenské dávky za 1.-14.den 888,7	684,8	77%			PO	A	49%	98%	698,7
6171	5499 Ost.neinvest. transfery obyva	1 398,6	Soc.fond (osobní konta a přisp.na penz 1 398,6	1 313,5	94%			EKO	A	49%	99%	1 321,7
6310	Obec.příjmy a výdaje	4 555,9	úroky - UniCredit Bank 2010 3 623,5	4 344,6	95%		3 615,6	EKO	A		88%	4 952,1
6310			- Česká spořitelna 2008 659,5				599,5	EKO	A			
6310			- Česká spořitelna 2006 121,3				42,6	EKO	A			
6310			- Komerční banka 2004 151,6				86,8	EKO	A			
6310	5142 Kursové rozdíly ve výdajích			2,1				EKO			45%	4,7
6310	5163 Služby peněžních ústavů	7 855,0	bankovní poplatky 405,0	7 902,8	101%		211,9	EKO	A	25%	90%	8 739,6
6310			zajištění úvěru UCR 2010 4 750,0				4 972,1	EKO	A			
6310			zajištění úvěru ČS 2008 2 700,0				2 718,8	EKO	A			
6310	5179 Ostatní nákupy jinde nezařaz	151,8	provize správců CP a popl.SCP 151,8	9,6	6%			EKO	A			5,4
6320	Pojištění funkčně nes	1 586,6	pojištění majetku,zaměstnanců a odpov 1 586,6	1 581,5	100%			EKO	A	2%	106%	1 496,5
6320	5169 Nákup ostatních služeb	123,7	makléř - mandátní odměna 123,7	36,0	29%			EKO	E		100%	36,0

Paragraf	Položka	2015 ZM 8.12.2014 až 14.opatření RM k 31.12.20		Plnění Prosinec	Plán 100%	Poznámka	Správce	DPH (kód)	Státní správa	Změna 15 / 14	2014 Prosinec		
		Rozpočet	Rozklad										
6399	Ostatní finanční oper	31 896,9	daň z příjmu PO za činnost UH	28 587,6	30 442,0	95%	shodné s příjmy	28 587,6	EKO	A		97%	31 342,4
6399			DPH - odvedeno z příjmů	10 543,2				9 897,6	EKO	A			
6399			- uplatněná vratka z výdajů	-7 233,9				-8 043,2	EKO	A			
6402	Fin.vypořádání min.	32,8	vypořád.dotací min.období - SSZ		1 412,1	4305%		1 379,3	OSS	A	100%	6459%	21,9
6409			vypořád.dotací min.období - KST	24,3				24,3	ÚKS	A			
6409			vypořád.dotací min.období - APR	8,5				8,5	ÚMA	A			
6402	5366 Výdaje z fin.vyř. min. let	49,1	vratka dotace - ZŠ UNESCO	49,1	49,1	100%			KŠS				
6409	Ostatní činnosti jinde	9,8	Ztráty a nálezy - uplatnění nálezného	9,8					OSI	A			
6409	5192 Poskyt. neinvest. příspěvky a	1 000,0	naléhavé situace 1% příjmů tř. 1 až 3	1 000,0					EKO	A			
6409			rozpis.rezerva 1,5% příjmů tř. 1 až 3						EKO	A			
6409			přísp.org. -spoluúčasti dotač.projektů						EKO	A			
6409			- Senior centrum				na dotace státu		EKO	A			
6409	5909 Ostatní neinvestiční výdaje j		PCO min.roku a mylné platby městu (v		3,1			3,1	EKO	A		205%	1,5
druhá sk. 6 - Všeobecná veřejná správa a služby		201 459,4			180 445,9	90%						96%	188 721,7
<b>BĚŽNÉ VÝDAJE CELKEM</b>		<b>497 121,8</b>			<b>454 748,7</b>	<b>91%</b>						<b>102%</b>	<b>445 068,6</b>
<b>CELKEM BĚŽNÝ ROZPOČET</b>		<b>39 610,6</b>			<b>98 767,4</b>	<b>249%</b>						<b>98%</b>	<b>100 790,6</b>

Paragraf	Položka	2015		Plnění Prosinec	Plán 100%	Poznámka	Správce	DPH (kód)	Státní správa	Změna 15 / 14	2014 Prosinec			
		Rozpočet	Rozklad											
<b>B - KAPITÁLOVÝ ROZPOČET</b>														
<b>druhá třída 3 - KAPITÁLOVÉ PŘÍJMY</b>														
2219	Ost.záležit. pozem. k	3122	Přijaté příspěvky na pořízení	200,0	Plánovací smlouvy	200,0					287,0			
3612	Bytové hospodářství	3112	Příjmy z prodeje ostatních n	1 111,0	prodej bytů a bytových domů	1 111,0	1 111,1	100%			154%	721,0		
3639	Komun. služby a úze	3111	Příjmy z prodeje pozemků	6 412,3	prodej pozemků	6 412,3	4 428,4	69%	SMM	A,B	32%	13 965,4		
5512	Požární ochrana - dol	3113	Příjmy z prodeje ost. hmotn	60,3	obměna vozového parku JSDH	60,3	7,2	12%	ÚKS	A				
6171	Činnost místní správy	3113	Příjmy z prodeje ost. hmotn	81,8	obměna vozového parku MěÚ	81,8	48,0	59%	SMM	A,B	49%	48%	99,0	
druhá tř. 3 - Kapitálové příjmy				7 865,4		5 594,7	71%				37%	15 169,6		
<b>druhá třída 4, seskupení položek 42 - INVESTIČNÍ PŘIJATÉ TRANSFERY</b>														
	4213	Invest. přijaté transfery ze st		8 555,0	SFŽP: varovný systém	8 555,0		100%				462%	1 850,7	
					ZŠ UNESCO - zateplení tělocvičny	132,3			132,3	OIN	A			
					zatepl. MŠ Lomená	138,6			138,6	OIN	A			
					Bezbar.trasa (1) Štěpnice-bus nádraží	5 673,4			5 673,4	OIN	A			
					Smetanovy sady- obnova zeleně	1 812,5			1 812,5	OIN	A			
					odvedení odpadních vod Mí-Vé	798,2			798,2	OIN	A			
	4216	Ost.inv. přijaté transfery ze s		33 936,7	IPRM 11: Park.sídl.Pod Svahy+veř.pro	10 429,2		100%	10 429	OIN	A		135%	25 070,2
					ZŠ UNESCO: zateplení tělocvičny	2 248,9			2 249	OIN	A			
					odkanalizování RD v ulici Sokolovská					OIN	A			
					odvedení odpadních vod Mí-Vé	13 569,0			13 569	OIN	A			
					SFŽP: zahrada MŠ Štěpnická	1 680,8			1 681	OIN	A			
					SFŽP: zahrada MŠ Svatováclavská	1 455,9			1 456	OIN	A			
					SFŽP: zahrada MŠ Speciální	1 108,9			1 109	OIN	A			
					SFŽP: zahrada MŠ Komenského	1 060,0			1 060	OIN	A			
					SFŽP: zateplení MŠ Lomená	2 356,2			2 356	OIN	A			
					Lesní hospodářské osnovy	27,8			28	SŽP	A	100%		
	4223	Invest. přijaté transfery od re		35 123,2	veř.prostr.Komenského nám.až jezuitsk	17 340,3	35 123,2	100%	17 340,3	OIN	A		407%	8 622,5
					cyklostezka Kunovský les	576,8			576,8	OIN	A			
					modernizace učeben ZŠ	590,3			590,3	OIN	A			
					Rochus (1) - Revit. a zpřístupnění	16 615,8			16 615,8	OIN	A			
druhá tř. 4 - b) Přijaté dotace investiční				77 614,9		77 614,9	100%					213%	36 443,4	
<b>KAPITÁLOVÉ A INVESTIČNÍ PŘÍJMY CELKEM</b>				<b>85 480,3</b>		<b>83 209,6</b>	97%					161%	<b>51 613,0</b>	

Paragraf	Položka	2015 ZM 8.12.2014 až 14.opatření RM k 31.12.20		Plnění Prosinec	Plán 100%	Poznámka	Správce	DPH (kód)	Státní správa	Změna 15 / 14	2014 Prosinec			
		Rozpočet	Rozklad											
<b>druhá třída 6 - KAPITÁLOVÉ VÝDAJE</b>														
1036	Správa v lesním hosp	6119	Ost.nákup dlouhod.nehm.m	27,8	Lesní hospodářské osnovy	27,8	27,8	100%		SŽP	B	100%	17%	161,7
2115	Úspora energie a obn	6121	Budovy, haly a stavby	6 060,0	rozvojové programy zatepl. MŠ Lomená	6 060,0	5 647,5	93%	5 647,5	ÚMA OIN	A A		68%	8 359,9
2212	Silnice	6121	Budovy, haly a stavby	17 045,2	rek.ul. Jana Žižky rek.ul. Na Mrmově (PD) rek.ul.Malostr.,Ztracená,Spálená drobná PD odboru dopravy ul.Lesní - bezpečnost.prvek Generel dopravy	11 103,2 956,0 3 960,0 200,0 126,0 700,0	15 113,4	89%	1 817,5 z plán.smluv (Vésky) (Sady)	10 501 3 960 653	OIN OIN OIN SMM SMM SMM	A A A A A A	683%	2 212,6
2219	Ost.záležit. pozem. k	6121	Budovy, haly a stavby	56 515,5	PD rek.schodů Sady (ke kostelu) PD chodníků U Bagru-U Cihelny rek.chodníků u ZŠ Za Alejí parkovací místa u ZŠ Za Alejí parkovací závora OD Centrum drobná PD veř.prostr.Komenského nám.až jezuitsk IPRM 11: Park.sídl.Pod Svahy+veř.pro parkoviště hřbitov Mařatice Bezbar.trasa (1) Štěpnice-bus nádraží bezbar.trasa (2) Štěpnice-bus nádraží chodníky ul.1.máje po Na Vyhlídce	75,0 300,0 500,0 180,0 22 361,8 16 322,6 80,0 9 475,0 270,0 6 951,1	55 124,7	98%	zdroj MK Sady zdroj MK Jarošov zdroj MK Štěpnice zdroj MK Štěpnice	384 168 22 251 16 222 9 078 108 6 913	SMM SMM SMM SMM OIN OIN OIN OIN OIN OIN	A A A A A A A A A A A	250%	22 088,3
		6122	Stroje, přístroje a zařízení	385,0	navig.panel na volné parkoviště	385,0				SMM	A			
2221	Provoz veřejné silniční	6121	Budovy, haly a stavby	100,0	bus zastávka MHD Štěpnice	100,0				zdroj MK Štěpnice	SMM			
2229	Ost.záležitosti v silniční	6121	Budovy, haly a stavby	579,0	signalizační zařízení; přechod u Pivova	579,0	534,1	92%		SMM				
		6122	Stroje, přístroje a zařízení		signalizační zařízení		28,8			SMM				
2321	Odvádění a čištění ve	6121	Budovy, haly a stavby	21 301,7	odvedení odpadních vod Mí-Vé na ČO odkanalizování RD v ulici Sokolovská odkanalizování ul. Průmyslová (PD) rekonstr.čerpací stanice Rybárny rek.vodovodů, kanal.a ČOV	20 532,6 252,4 66,4 450,0 0,3	21 160,7	99%	20 499 242 63 357	jen s dotací dle z.č.274/2001 Sb.	OIN OIN OIN OIN SMM	B B B B B	302%	7 014,2
3111	Předškolní zařízení	6121	Budovy, haly a stavby	6 266,1	zahrada MŠ Štěpnická zahrada MŠ Svatováclavská zahrada MŠ Speciální zahrada MŠ Komenského	1 995,0 1 693,9 1 241,5 1 335,7	5 982,8	95%	1 994 1 579 1 232 1 178	KŠS OIN OIN OIN OIN	A A A A		79%	7 545,6
		6351	Invest. transfery zřiz.přísp.or	80,0	MŠ Svatováclavská - el.pec	80,0	80,0	100%		KŠS				

Paragraf	Položka	2015 ZM 8.12.2014 až 14.opatření RM k 31.12.20		Plnění Prosinec	Plán 100%	Poznámka	Správce	DPH (kód)	Státní správa	Změna 15 / 14	2014 Prosinec	
		Rozpočet	Rozklad									
3113	Základní školy	6121	Budovy, haly a stavby	582,3								
3113			rekonstr. Šafaříkova 961	582,3	582,3	100%	582	KŠS OIN	A		21%	2 725,4
3113		6351	Invest. transfery zřiz.přísp.or	605,0	ZŠ UNESCO	605,0	100%	KŠS	A		605%	100,0
3113			ZŠ Za Alejí	250,0				KŠS	A			
3113			ZŠ Sportovní	300,0				KŠS	A			
3113			ZŠ Větrná	55,0				KŠS	A			
3117	První stupeň základní	6351	Invest. transfery zřiz.přísp.or	100,0	ZŠ Mařatice	100,0	100%	KŠS	A			
3117			ZŠ Jarošov	100,0				KŠS	A			
3231	Základní umělecké školy	6121	Budovy, haly a stavby	1 058,3	ZUŠ - projektová dokumentace	1 058,3	74%	OIN	A		444%	176,7
3311	Divadelní činnost	6121	Budovy, haly a stavby	118,6	Sl.divadlo: obložení stěn	118,6		OIN				
3313	Filmová tvorba, distribuce	6121	Budovy, haly a stavby	212,8	kino Hvězda - úprava zádveří	96,8	91%	OIN	B	194	48%	401,2
3313					- PD amfiteátr letního kin	116,0		OIN				
3313		6351	Invest. transfery zřiz.přísp.or	90,0	Městská kina	90,0	100%	KŠS				
3319	Ostatní záležitosti kulturní	6112	Ocenitelná práva	54,9	Animační virtuální prohlídka historické	54,9		OIN	A			442,1
3319		6121	Budovy, haly a stavby	400,0	MKZ Sady - rek.kanal.připojky	400,0	85%	OIN	A	341,3	14%	2 471,6
3319		6122	Stroje, přístroje a zařízení		Model města (info kiosky)			OIN	B			
3319		6351	Invest. transfery zřiz.přísp.or	119,2	Klub kultury - Snook Ball	119,2	100%	KŠS				
3322	Zachov. a obnova kulturní	6121	Budovy, haly a stavby	3 331,4		2 352,2	71%	SMM			650%	361,8
3322					Budova 293 - bezbariér.přístup	2 131,4		OIN	C	1 406,5		
3322					děm Palackého nám. 238 (PD)	100,0		OIN				
3322					Výšina sv.Metoděje	1 100,0		OIN	A	945,7		
3329	Ost.zál.ochr.památek	6359	Inv.přísp. ost. přísp. org.	10,0	Cena V. Boučka - přísp.Sl.muzeu	10,0	100%	KŠS	A		13%	80,0
3412	Sport.zařiz.v maj.obc	6121	Budovy, haly a stavby	2 280,5	Fotbal.stadion - rek.a dostavba	543,8	95%	OIN	A	543,8	178%	1 211,7
3412					(PD) sportovní areál Mojmír	48,4		OIN		48,4		
3412					rek.hřiště Štěpnice	850,0		OIN		841,1		
3412					rek.hřiště Na Hliníku	800,0		OIN	A	724,3		
3412					PD na drobné investice ve sportu	38,3		KŠS	A			
3412		6351	Invest. transfery zřiz.přísp.or	1 468,0	Sportoviště města p.o.	1 468,0	100%	KŠS				
3412					Aquapark p.o.	1 468,0		KŠS	B			
3631	Veřejné osvětlení	6121	Budovy, haly a stavby	1 783,2				SMM	A			
3631					Vánoční světelná výzdoba	1 783,2		ÚMA				
3631		6122	Stroje, přístroje a zařízení					ÚMA				
3639	Komunální služby a údržba	6121	Budovy, haly a stavby	44,6	rozvojové projekty OIN	84,8	190%	OIN	A		1%	11 506,6
3639					Metropolitní síť	44,6		OSI	A	81,8		
3639		6130	Pozemky	2 050,0		2 050,0	39%	SMM	A		9%	9 202,7
3726	Využívání a zneškodnění	6121	Budovy, haly a stavby	100,0	Separovaný sběr - zpevněný sběr	100,0		SMM				



Paragraf	Položka	2015 ZM 8.12.2014 až 14.opatření RM k 31.12.20		Plnění Prosinec	Plán 100%	Poznámka	Správce	DPH (kód)	Státní správa	Změna 15 / 14	2014 Prosinec		
		Rozpočet	Rozklad										
3745	Péče o vzhled obcí a	6121	Budovy, haly a stavby	39 060,6		38 196,6	98%				889%	4 296,0	
3745			Rochus (1) - Revit. a zpřístupnění	27 428,6				27 061	OIN	A			
3745			Rochus (2) - kulturní a poznávací form	8 473,2				8 466	OIN	A			
3745			Smetanovy sady - obnova zeleně	3 158,8				2 669	OIN	A			
3745		6122	Stroje, přístroje a zařízení	415,0	dětská hřiště	403,4	97%	403	SMM			196%	206,0
4333	Domovy-penzióny pr	6121	Budovy, haly a stavby						OIN				
4333		6321	Inv.transfery obecně prosp.o	99,9	o.p.s. Petrklíč- matky s dětmi v nouzi	99,9	100%		OSS				
5311	Bezpečnost a veřejný	6122	Stroje, přístroje a zařízení	71,4	kamera Smetanovy sady	71,4	100%	71,4	OSI	A		11%	635,5
5311					Kamerový systém - digitalizace				OIN				
5512	Požární ochrana - dol	6121	Budovy, haly a stavby	2 193,0	Městský kamerový systém	1 923,6	88%		ÚKS			182%	1 058,9
5512					hasičská zbrojnice Jarošov	2 193,0		1 924	OIN	A			
5512		6123	Dopravní prostředky	712,7	obměna vozového parku JSDH	712,7	100%		ÚKS	A		107%	663,9
6112	Zastupitelstva obcí	6329	Ost.inv.transfery nezisk. a p	20,0	dotace na individuální žádosti	20,0			EKO				
6112		6359	Inv.přísp. ost. přísp. org.			3,0			EKO	A			
6112		6379	Ost.invest.transfery obyvatel	1 131,7	"běžné" požadavky odborů	1 131,7			EKO	A			
6171	Činnost místní správy	6111	Programové vybavení	1 900,0	projekt Konsolidace IT - výzva22	1 900,0	124%	2 354	OSI	A	49%	86%	2 731,2
6171		6121	Budovy, haly a stavby		rek. osobního výtahu radnice	67,2		67	OIN	A	49%	5%	1 376,4
6171		6122	Stroje, přístroje a zařízení	145,0	projekt Konsolidace IT - výzva22	145,0	100%	144	OSI	E	49%	37%	393,9
6171		6123	Dopravní prostředky	424,2	obměna vozového parku města	424,2	98%		SMM	E	49%	123%	337,5
6171		6125	Výpočetní technika	2 185,4	servery, kopírky, tiskárny, ...	1 297,7	186%		OSI	E	49%	133%	3 049,5
6171					projekt Konsolid.IT infrastruktury	887,7			OSI				
6171		6127	Umělecká díla a předměty	114,8	nákup uměleckých děl	95,9			KŠS	A			32,0
6171					účast na charitat.aukcích - dražby	18,9			KŠS	A			
6409	Ostatní činnosti jinde	6901	Rezervy kapitálových výdajů	3 013,1	Spolufinanc.dotačních projektů	3 013,1			EKO	A			
<b>KAPITÁLOVÉ VÝDAJE CELKEM</b>				<b>174 255,9</b>		<b>163 514,7</b>	94%					143%	<b>114 118,7</b>
<b>CELKEM KAPIT.ROZPOČET</b>				<b>-88 775,6</b>		<b>-80 305,1</b>	90%					128%	<b>-62 505,6</b>

Paragraf	Položka	2015		Plnění Prosinec	Plán 100%	Poznámka	Správce	DPH (kód)	Státní správa	Změna 15 / 14	2014 Prosinec
		Rozpočet	ZM 8.12.2014 až 14.opatření RM k 31.12.20 Rozklad								

## C - FINANCOVÁNÍ - druhová třída 8

8115	Zm. stavu krátk.prostř.na BÚ	89 157,6	BÚ: vyrovnání příjm.a výdajů přesuny: převody z 2014 převod do 2016 účty peněžních fondů	-13 989,7 183 425,9 -81 974,5 1 695,9	21 468,5	24%	plán: snížení hotovosti  bez vlivu na provozní BÚ	EKO EKO EKO EKO			3220%	666,6
8117	Aktiv.krátk.oper.říz.likvid.-p	26 111,9	portfolio CP, term.účty v bance, ... termínované vklady	26 111,9	26 111,9	100%	prodej CP ukončení TV	EKO EKO				
8118	Aktiv.krátk.oper.říz.likvid.-v	-26 111,9	termínované vklady	-26 111,9	-26 111,9	100%	výběr TV	EKO				
8123	Dlouhodobé přijaté půjčené		čerpání úvěru				a term.účty v bankách	EKO				
8124	Uhrazené splátky dlouhodob	-39 492,6	UniCredit Bank 2010 (aquapark) Komerční banka 2004 (bytová výstavb. Česká spořitelna 2008 (kapit.výdaje) Česká spořitelna 2006 (vzděláv.zóna)	-11 470,6 -1 240,0 -18 182,0 -8 600,0	-39 492,6	100%	do 30.09.2027 do 31.04.2024 do 30.12.2019 do 30.09.2016	-11 470,6 -1 240,0 -18 182,0 -8 600,0	EKO EKO EKO EKO		100%	-39 492,6
8901	Operace z peněžních účtů or	-500,0	platba DPH - přenesená daňová povinn	-500,0	-438,2	88%			EKO		-81%	541,0
<b>FINANCOVÁNÍ CELKEM (+ je čerpání fin.prostř.;</b>		<b>49 165,0</b>	<b>plánovaná ztráta</b>		<b>-18 462,3</b>	<b>-38%</b>					<b>48%</b>	<b>-38 284,9</b>

### ČLENĚNÍ NA BĚŽNÝ A KAPITÁLOVÝ ROZPOČET

Běžný rozpočet - příjmy	536 732,4	100,00%	553 516,1	103%	100,00%		545 859,2
- výdaje	497 121,8	podíl z běžných příjmů 92,62%	454 748,7	91%	88,70%		445 068,6
<b>Běžný rozpočet - hospod. výsledek</b>	<b>39 610,6</b>		<b>98 767,4</b>	<b>249%</b>			<b>100 790,6</b>
Kapit.rozp. - příjmy (prodej majetku a dotace)	85 480,3		83 209,6	97%			51 613,0
- výdaje (investice, daň, spl.úvěrů)	174 255,9		163 514,7	94%			114 118,7
<b>Kapitálový rozpočet - hospod.výsledek</b>	<b>-88 775,6</b>		<b>-80 305,1</b>	<b>90%</b>			<b>-62 505,6</b>
Kontrola	0,0		0,0				0,0

### HOSPODÁŘSKÝ VÝSLEDEK

	2015	podíl z příjmů	Plnění		Plnění
tř. 1 - Daňové příjmy	338 353,0	54%	354 363,6	105%	102% 346 473,9
tř. 2 - Nedaňové příjmy	123 770,4	20%	124 539,6	101%	101% 123 230,9
tř. 3 - Kapitálové příjmy	7 865,4	1%	5 594,7	71%	37% 15 169,6
tř. 4 - Přijaté dotace	152 223,9	24%	152 227,8	100%	135% 112 597,8
<b>Příjmy celkem</b>	<b>622 212,7</b>	<b>100%</b>	<b>636 725,7</b>	<b>102%</b>	<b>107% 597 472,2</b>
tř. 5 - Běžné výdaje	497 121,8	80%	454 748,7	91%	102% 445 068,6
tř. 6 - Kapitálové výdaje	174 255,9	28%	163 514,7	94%	143% 114 118,7
<b>Výdaje celkem</b>	<b>671 377,7</b>	<b>108%</b>	<b>618 263,4</b>	<b>92%</b>	<b>111% 559 187,2</b>
tř. 8 - Financování	49 165,0	-8%	-18 462,3	-38%	48% -38 284,9
Kontrola	0,0		0,0		0,0

# Zkrácený rozpočet dle paragrafů a druhových skupin

Paragrafy a odvětvové skupiny ZM 8.12.2014 až 14.opatření RM k 31.12.2015	ROZPOČET roku 2015			Prosinec 2015			Prosinec 2014		
	Příjmy	Výdaje	Saldo	Příjmy	Výdaje	Saldo	Příjmy	Výdaje	Saldo
1011 Údržování výrobního potenciálu zemědělsk		4,4	-4,4		1,8	-1,8		1,8	-1,8
1014 Ozdrav. hosp. zvířat, polních a spec. plod		413,7	-413,7		450,0	-450,0		600,6	-600,6
1036 Správa v lesním hospodářství	1 579,5	464,9	1 114,6	1 544,3	539,3	1 005,0	1 564,0	734,3	829,7
1037 Celospolečenské funkce lesů		154,6	-154,6		119,2	-119,2		126,5	-126,5
<b>1 - Zemědělství a lesní hospodářství</b>	<b>1 579,5</b>	<b>1 037,6</b>	<b>541,9</b>	<b>1 544,3</b>	<b>1 110,4</b>	<b>433,9</b>	<b>1 564,0</b>	<b>1 463,2</b>	<b>100,8</b>
2115 Úspora energie a obnovitelné zdroje		6 060,0	-6 060,0		5 647,5	-5 647,5		8 359,9	-8 359,9
2141 Vnitřní obchod	544,4	4 088,3	-3 543,9	1 049,0	4 626,2	-3 577,2	1 000,2	3 855,5	-2 855,3
2143 Cestovní ruch		1 320,6	-1 320,6	25,7	1 102,4	-1 076,7	35,7	1 569,8	-1 534,1
2169 Ost. správa v průmyslu, stavebn.,obchodu	234,9		234,9	503,2		503,2	461,7		461,7
2212 Silnice	67,5	23 212,5	-23 145,0	67,5	20 869,7	-20 802,2	4,5	8 567,6	-8 563,1
2219 Ost.záležit. pozem. komunikací	15 592,7	64 170,5	-48 577,8	16 804,2	62 069,5	-45 265,2	17 844,9	26 755,9	-8 911,0
2221 Provoz veřejné silniční dopravy		5 633,9	-5 633,9		5 525,8	-5 525,8		4 780,5	-4 780,5
2229 Ost.záležitosti v silniční dopravě		1 586,0	-1 586,0		1 438,3	-1 438,3		548,0	-548,0
2239 Ost.záležitosti vnitrozemské plavby		30,0	-30,0						
2299 Ost.záležit.v silniční dopravě	3 800,0		3 800,0	4 464,0		4 464,0	4 165,7		4 165,7
2310 Pitná voda	38,0	61,5	-23,5	38,8	12,5	26,2	58,9		58,9
2321 Odvádění a čištění odpadních vod a naklá	2 125,9	22 446,1	-20 320,2	2 091,2	22 183,2	-20 092,0	530,9	7 834,6	-7 303,7
2333 Úpravy drobných vodních toků		118,8	-118,8		63,4	-63,4		111,0	-111,0
2369 Ost.správa ve vodním hospodářství		31,2	-31,2		16,9	-16,9		51,6	-51,6
<b>2 - Průmyslová a ost. odvětví hospod.</b>	<b>22 403,4</b>	<b>128 759,4</b>	<b>-106 356,0</b>	<b>25 043,6</b>	<b>123 555,4</b>	<b>-98 511,8</b>	<b>24 102,5</b>	<b>62 434,5</b>	<b>-38 332,0</b>
3111 Předškolní zařízení		10 414,2	-10 414,2		10 129,7	-10 129,7		11 330,7	-11 330,7
3113 Základní školy	110,0	44 133,2	-44 023,2	132,9	43 588,5	-43 455,6	136,4	29 169,2	-29 032,8
3117 První stupeň základních škol		3 802,3	-3 802,3		3 802,3	-3 802,3			
3211 Činnost vysokých škol		1 008,6	-1 008,6		752,7	-752,7		899,6	-899,6
3231 Základní umělecké školy		1 058,3	-1 058,3		785,0	-785,0		176,7	-176,7
3299 Ostatní záležitosti vzdělávání	5 365,9	4 530,6	835,3	5 734,5	3 991,4	1 743,1	5 717,9	4 315,7	1 402,2
3311 Divadelní činnost		24 215,5	-24 215,5		23 733,5	-23 733,5		24 414,4	-24 414,4
3313 Filmová tvorba, distribuce, kina a shroma	919,7	8 163,8	-7 244,1	919,7	8 145,5	-7 225,8	1 308,2	8 143,1	-6 834,9
3314 Činnosti knihovnické		14 462,1	-14 462,1		14 462,1	-14 462,1		14 324,8	-14 324,8
3319 Ostatní záležitosti kultury		17 512,0	-17 512,0	28,9	17 070,3	-17 041,3	37,2	18 205,2	-18 168,0
3322 Zachování a obnova kulturních památek	7 367,2	8 973,6	-1 606,4	7 306,5	8 067,3	-760,8	7 523,8	6 765,7	758,1
3329 Ost.zál.ochr.památek a péče o kult.dědictv	100,0	170,0	-70,0	100,0	66,7	33,3	101,5	80,0	21,5
3341 Rozhlas a televize		2 626,6	-2 626,6	8,7	2 263,8	-2 255,1	9,8	1 776,9	-1 767,1
3392 Zájmová činnost v kultuře		46,9	-46,9		44,4	-44,4		632,9	-632,9
3399 Ost.záležit. kultury, církví a sděl.prostř.		572,7	-572,7		454,7	-454,7		465,5	-465,5
3412 Sportovní zařízení v majetku obce	8 851,7	14 363,3	-5 511,6	8 854,7	14 024,3	-5 169,5	8 450,4	12 078,9	-3 628,5
3419 Ost.tělovýchovná činnost		7 089,9	-7 089,9	51,6	6 133,4	-6 081,9	36,3	10 645,3	-10 609,0
3421 Využití volného času dětí a mládeže		1 108,4	-1 108,4		1 108,4	-1 108,4		1 108,8	-1 108,8
3429 Ost.zájmová činnost a rekreace	10,5	158,9	-148,4	36,1	41,9	-5,8	22,0	57,4	-35,4
3541 Prev.před drogami, alkoholem,nikotinem a	28,0	28,0		22,9	22,4	0,6	25,7	26,7	-1,0
3612 Bytové hospodářství	32 560,9	27 667,0	4 893,9	31 232,6	21 455,8	9 776,7	32 941,2	41 173,2	-8 232,0
3613 Nebytové hospodářství	14 705,3	9 690,9	5 014,4	15 120,7	8 601,1	6 519,6	15 794,1	9 849,2	5 944,9
3631 Veřejné osvětlení	657,3	6 820,4	-6 163,1	743,3	6 104,0	-5 360,7	642,4	5 369,5	-4 727,1
3632 Pohřebnictví	881,1	2 303,2	-1 422,1	955,2	2 251,8	-1 296,6	1 141,6	2 079,2	-937,5
3635 Územní plánování		46,2	-46,2					60,0	-60,0
3636 Územní rozvoj		290,5	-290,5		179,6	-179,6		801,0	-801,0
3639 Komunální služby a územní rozvoj jině	10 565,2	9 289,1	1 276,1	8 326,4	5 264,8	3 061,5	18 397,5	25 257,0	-6 859,5
3716 Monitoring ochrany ovzduší		5,0	-5,0		4,8	-4,8			
3721 Sběr a svoz nebezpečných odpadů		248,8	-248,8		114,5	-114,5		123,2	-123,2
3722 Sběr a svoz komunálních odpadů		15 600,0	-15 600,0	22,5	14 063,1	-14 040,6	20,0	14 171,7	-14 151,7
3726 Využívání a zneškodňování ostatních odp	3 012,2	6 244,8	-3 232,6	3 419,1	6 157,9	-2 738,8	4 137,3	6 084,9	-1 947,6
3729 Ostatní nakládání s odpady		224,9	-224,9		186,5	-186,5		151,9	-151,9
3732 Dekont.půd a čištění sporní vody		98,2	-98,2						
3741 Ochrana druhů a stanovišť		108,5	-108,5		60,3	-60,3		75,9	-75,9
3745 Péče o vzhled obcí a veřejnou zeleň		63 479,6	-63 479,6	31,4	62 488,8	-62 457,5	34,2	24 305,2	-24 271,0
3769 Ost.správa v ochr.zivot.prostředí				77,0		77,0	83,5		83,5
3792 Ekologická výchova a osvěta		110,8	-110,8		84,9	-84,9		127,2	-127,2
3900 Ost.činn.souvis.se služb.pro obyvatelstvo	699,1	25,0	674,1	542,8	21,1	521,7	1 856,8	0,1	1 856,7
<b>3 - Služby pro obyvatelstvo</b>	<b>85 834,1</b>	<b>306 691,8</b>	<b>-220 857,7</b>	<b>83 667,6</b>	<b>285 727,3</b>	<b>-202 059,7</b>	<b>98 418,0</b>	<b>274 246,7</b>	<b>-175 828,7</b>
4136 Dávky péčovské péče		1 160,1	-1 160,1		97,5	-97,5		139,1	-139,1
4195 Příspěvek na péči									
4319 Ost.výdaje souvis.se soc.poradenstvím		594,3	-594,3		578,7	-578,7		584,2	-584,2
4322 Ústavy péče pro mládež									
4333 Domovy-penzióny pro matky s dětmi		903,3	-903,3		740,3	-740,3		897,6	-897,6

Paragrafy a odvětvové skupiny ZM 8.12.2014 až 14.opatření RM k 31.12.2015	ROZPOČET roku 2015			Prosinec 2015			Prosinec 2014		
	Příjmy	Výdaje	Saldo	Příjmy	Výdaje	Saldo	Příjmy	Výdaje	Saldo
4339 Ost.soc.péče a pomoc rodině a manželství				17,0	17,0				
4349 Ost.soc. péče a pomoc ost. skupinám obyvatel		1 155,0	<b>-1 155,0</b>		839,5	-839,5		4 030,9	-4 030,9
4357 Domovy		2 569,4	<b>-2 569,4</b>		2 569,4	-2 569,4		2 125,2	-2 125,2
4359 Ost.služby a činn.v oblasti soc.péče		10,3	<b>-10,3</b>						
4374 Azylové domy, noclehárny, nízkoprahová									
4379 Ost.služ.a činn.v obl.soc.prevence		10,1	<b>-10,1</b>					6,7	-6,7
4399 Ost.zálež.soc.věcí a polit.zam.							13,5		13,5
<b>4 - Sociální věci a politika zaměstnanosti</b>		<b>6 402,5</b>	<b>-6 402,5</b>	<b>17,0</b>	<b>4 842,4</b>	<b>-4 825,4</b>	<b>13,5</b>	<b>7 783,6</b>	<b>-7 770,2</b>
5212 Ochrana obyvatelstva		40,0	<b>-40,0</b>		37,3	-37,3			
5299 Ost.záležit.civilní připravenosti na krizové		161,5	<b>-161,5</b>		62,1	-62,1		64,5	-64,5
5311 Bezpečnost a veřejný pořádek	1 329,2	14 006,7	<b>-12 677,5</b>	1 330,2	12 356,5	-11 026,3	1 780,4	13 365,7	-11 585,3
5512 Požární ochr.- dobrovolná část	60,3	3 730,4	<b>-3 670,1</b>	18,8	3 084,1	-3 065,3		2 186,7	-2 186,7
5599 Ost.záležit.požární ochrany a integr.záchr		154,2	<b>-154,2</b>						
<b>5 - Obrana, bezpečnost a právní ochrana</b>	<b>1 389,5</b>	<b>18 092,8</b>	<b>-16 703,3</b>	<b>1 349,0</b>	<b>15 540,0</b>	<b>-14 191,0</b>	<b>1 780,4</b>	<b>15 617,0</b>	<b>-13 836,6</b>
6112 Zastupitelstva obcí	121,0	23 949,2	<b>-23 828,2</b>	149,0	18 183,2	-18 034,2	729,3	23 643,8	-22 914,5
6115 Volby do zastupitelstev územ.samospr.cele								951,2	-951,2
6171 Činnost místní správy	519,4	136 169,7	<b>-135 650,3</b>	829,2	123 521,7	-122 692,5	991,2	125 787,9	-124 796,6
6173 Místní referendum									
6310 Obecné příjmy a výdaje z finančních oper	12 295,0	12 562,7	<b>-267,7</b>	12 611,1	12 259,1	352,0	5 356,7	13 701,8	-8 345,1
6320 Pojištění funkčně nespecifikované		1 710,3	<b>-1 710,3</b>		1 617,5	-1 617,5		1 532,5	-1 532,5
6399 Ostatní finanční operace		31 896,9	<b>-31 896,9</b>	-1,2	30 442,0	-30 443,2	4,0	31 342,4	-31 338,5
6402 Fin.vypořádání min. let	164,3	81,9	<b>82,4</b>	164,3	1 461,2	-1 296,9	1,8	21,9	-20,1
6409 Ostatní činnosti j.n.	941,2	4 022,9	<b>-3 081,7</b>	9,7	3,1	6,6	13,7	77,9	-64,1
<b>6 - Všeobecná veřejná správa a služby</b>	<b>14 040,9</b>	<b>210 393,6</b>	<b>-196 352,7</b>	<b>13 762,0</b>	<b>187 487,8</b>	<b>-173 725,8</b>	<b>7 096,6</b>	<b>197 642,2</b>	<b>-190 545,6</b>
x Bezparagrafové položky	496 965,3		<b>286 571,7</b>	511 342,1		323 854,3	464 497,2		266 855,0
Výsledek hospodaření	<b>622 212,7</b>	<b>671 377,7</b>	<b>-49 165,0</b>	<b>636 725,7</b>	<b>618 263,4</b>	<b>18 462,3</b>	<b>597 472,2</b>	<b>559 187,2</b>	<b>38 284,9</b>
Financování	49 165,0		<b>49 165,0</b>	-18 462,3		-18 462,3	-38 284,9		-38 284,9

# Zkrácený rozpočet podle položek a druhových tříd

Položky a druhové třídy ZM 8.12.2014 až 14.opatření RM k 31.12.2015		ROK 2015		Rok 2014	Rok 2013
		Rozpočet	Prosinec	Prosinec	Prosinec
<b>PŘÍJMY</b>					
1111	Daň z př. fyz. osob ze záv. činn. a fčních požitků	58 580,0	60 923,4	56 805,7	58 451,0
1112	Daň z př. fyz. osob ze samost.výdělečné činnosti	7 920,0	8 932,6	7 216,0	7 805,3
1113	Daň z př. fyz. osob z kapitálových výnosů	5 640,0	6 557,7	6 125,0	5 377,9
1121	Daň z příjmů právnických osob	56 320,0	60 606,3	58 633,8	52 557,4
1122	Daň z příjm právnických osob za obce	28 587,6	28 587,6	27 965,0	23 518,4
1129	Zrušené daně,jejichž předmětem je příjem práv.osob				0,6
1211	Daň z přidané hodnoty	114 000,0	117 012,5	119 009,0	112 795,4
1332	Poplatky za znečišťování ovzduší	3,9	56,3	23,5	62,5
1334	Odvody za odnětí půdy ze zemědělského půdního fondu	75,4	0,8	126,3	45,3
1340	Poplatek za likvidaci komun.odpadu (dle OZV)	11 442,2	12 173,9	12 018,4	11 990,6
1341	Poplatek ze psů	391,5	424,4	431,4	443,2
1343	Popl. za užívání veřej. prostr	1 150,0	1 312,6	1 745,7	2 035,9
1345	Poplatek z bytovací kapacity	128,0	201,3	168,0	141,2
1351	Odvod z loterií apod.her mimo VHP	1 033,0	1 028,9	906,6	1 099,8
1353	Příjmy za zkoušky z odborné způsobilosti od žadatelů o řidičské oprávnění	1 300,0	1 386,8	1 308,3	1 366,4
1355	Odvod z VHP	11 669,0	11 823,6	12 471,4	12 185,4
1361	Správní poplatky	13 026,4	15 049,0	13 993,8	13 479,4
1511	Daň z nemovitých věcí	27 086,0	28 287,9	27 480,0	27 086,1
<b>Daňové příjmy</b>		<b>338 353,0</b>	<b>354 363,6</b>	<b>346 473,9</b>	<b>330 451,1</b>
2111	Příjmy z poskytování služeb a výrobků	36 064,1	33 008,7	36 529,5	33 843,7
2112	Příjmy z prodeje zboží (již nakoupeného za účelem prodeje)		58,8	79,2	57,9
2119	Ost.příjmy z vlastní činnosti	1 020,1	919,1	1 323,9	1 172,4
2122	Odvody příspěvkových organizací	13,9	13,9	402,4	747,0
2131	Příjmy z pronájmu pozemků	5 108,0	5 144,6	5 334,0	4 413,4
2132	Příjmy z pronájmu ost.nemovitostí a jejich částí	46 372,5	48 884,5	49 326,9	52 467,9
2133	Příjmy z pronájmu movitých věcí	3 200,5	3 786,3	3 509,1	3 658,2
2139	Ostatní příjmy z pronájmu majetku				
2141	Příjmy z úroků	984,7	1 114,1	2 028,9	1 672,8
2142	Př. z podílů na zisku a dividend	11 431,2	11 635,3	3 962,5	7 059,2
2143	Kursově rozdíly v příjmech				
2212	Sankční platby přijaté od jiných subjektů	5 108,4	6 025,7	6 296,7	5 556,2
2222	Ost.příjmy z fin.vypořád.předch.let od jiných veř.rozpočtů	115,2	119,2	8,8	961,3
2226	Příjmy z fin. vypořád. min. let mezi obcemi				3,2
2229	Ostatní přijaté vratky transferů	49,1	59,7	1,8	101,5
2310	Příjmy z prodeje krátkodobého a drobného dlouhodob.majetku		24,2	89,2	24,1
2321	Přijaté neinvestiční dary	67,5	84,5	8,3	18,6
2322	Přijaté pojistné náhrady	266,8	264,0	90,9	587,9
2324	Přijaté nekapitálové příspěvky a náhrady	6 590,8	8 577,6	7 281,1	4 846,5
2329	Ostatní nedaňové příjmy jinde nezařazené	989,2	68,6	1 532,1	183,6
2412	Spl. půjč.prostředků od podnik.nefin.subjektů - práv.os.			24,0	142,8
2420	Spl. půjč.prostředků od obecně prosp.org. apod.subjektů		187,0	611,1	3 537,8
2460	Spl. půjč.prostředků od obyvatelstva	6 388,4	4 563,7	4 790,4	5 132,7
<b>Nedaňové příjmy</b>		<b>123 770,4</b>	<b>124 539,6</b>	<b>123 230,9</b>	<b>126 188,6</b>
3111	Příjmy z prodeje pozemků	6 412,3	4 428,4	13 965,4	7 421,5
3112	Příjmy z prodeje ostatních nem. a jejich částí	1 111,0	1 111,1	721,3	17 089,0
3113	Příjmy z prodeje ost. hmotného dlouhodobého majetku	142,1	55,2	196,0	198,0
3121	Přijaté dary na pořízení dlouhodobého majetku				3 300,0
3122	Přijaté příspěvky na pořízení dlouhodobého majetku	200,0		287,0	1 817,5
<b>Kapitálové příjmy</b>		<b>7 865,4</b>	<b>5 594,7</b>	<b>15 169,6</b>	<b>29 825,9</b>
4111	Neinvest. přijaté transfery z všeob.pokladní správy st.rozp.			1 443,2	1 392,4
4112	Neinv. přijaté transfery ze st.rozp. v rámci souhr.dot.vztahu	42 313,5	42 313,5	42 347,2	42 404,2
4113	Neinv. přijaté transfery ze státních fondů	2 042,5	2 042,5		53,6
4116	Ost.neinv.přijaté transfery ze stát. rozpočtu	22 645,8	22 645,8	23 243,6	27 284,7



Položky a druhové třídy ZM 8.12.2014 až 14.opatření RM k 31.12.2015		ROK 2015		Rok 2014	Rok 2013
		Rozpočet	Prosinec	Prosinec	Prosinec
4121	Neinv. přijaté transfery od obcí	444,7	448,5	344,7	1 179,9
4122	Neinv. přijaté transfery od krajů	7 086,5	7 086,5	5 678,0	5 497,8
4123	Neinv. přijaté transfery od region.rad			3 097,6	
4151	Neinv.transfery od cizích států	76,0	76,0		
4152	Neinv.transfery od mezinár.institucí				
4211	Invest. přijaté transfery z všeob.pokladní správy st.rozp.				
4213	Invest. přijaté transfery ze stát. fondů	8 555,0	8 555,0	1 850,7	561,4
4216	Ost.inv. přijaté transfery ze stát. rozp.	33 936,7	33 936,7	25 070,2	36 899,6
4221	Invest. přijaté transfery od obcí			500,0	
4222	Invest. přijaté transfery od krajů			400,0	
4223	Invest. přijaté transfery od regionálních rad	35 123,2	35 123,2	8 622,5	
4232	Invest. přijaté transfery od mezinár.institucí				
4240	Inv. přijaté transfery ze st.fin.aktiv				
<b>Přijaté dotace</b>		<b>152 223,9</b>	<b>152 227,8</b>	<b>112 597,8</b>	<b>115 273,6</b>
5011	Platy zaměstnanců v pracovním poměru	83 200,7	77 727,9	75 629,8	71 194,5
5019	Ostatní platy	63,0	28,2	83,4	47,9
5021	Ostatní osobní výdaje	3 711,7	1 697,2	3 921,6	5 019,8
5023	Odměny členů zastupitelstev obcí a krajů	3 396,5	3 055,2	3 973,7	3 159,2
5024	Odstupné	136,8			
5029	Platby za provedenou práci jinde nezařazené	189,4		8,8	0,8
5031	Povinné pojistné na soc. zab. a přisp. na politiku zaměstnanosti	22 115,4	20 250,5	20 045,5	18 936,5
5032	Povinné pojistné na veřejné zdravotní pojištění	7 818,2	7 429,4	7 343,3	7 035,2
5038	Povinné pojistné na úrazové pojištění	334,2	330,9	323,7	309,4
5039	Ost.povinné pojistné plac. zaměstnav.	50,9			29,5
5041	Odměny za užití duševního vlastnictví	572,8	522,6	321,3	
5131	Potraviny	4,8			
5132	Ochranné pomůcky	95,1	102,5	67,9	11,4
5134	Prádlo, oděv, obuv	316,3	265,7	273,5	236,5
5136	Knihy, učební pomůcky a tisk	269,7	180,3	139,8	147,2
5137	Drobný hm.dlouhodobý majetek	3 997,7	3 122,1	7 871,8	2 105,6
5139	Nákup materiálu jinde nezařazené	4 336,3	3 607,1	3 431,8	2 982,9
5141	Úroky vlastní	4 555,9	4 344,6	4 952,1	5 794,6
5142	Kurové rozdíly ve výdajích		2,1	4,7	9,8
5151	Studená voda	6 317,6	5 612,2	5 014,7	5 120,9
5152	Teplo	7 461,5	5 575,9	5 788,6	7 235,9
5153	Plyn	2 168,6	1 327,6	1 290,6	1 839,5
5154	Elektrická energie	7 108,7	5 833,0	5 973,9	8 395,3
5156	Pohonné hmoty a maziva	769,2	474,5	574,4	565,5
5157	Teplá voda	1 509,2	1 813,0	1 441,0	1 509,6
5161	Služby pošt	1 435,3	1 295,6	1 050,4	1 139,3
5162	Služby telekomunikací a radiokom.	1 094,5	628,4	763,2	858,2
5163	Služby peněžních ústavů	9 586,7	9 531,1	10 295,4	11 281,7
5164	Nájemné	2 457,4	2 382,0	2 305,1	2 303,3
5165	Nájemné za půdu	28,6	25,2	24,0	24,0
5166	Konzultační, poradenské a právní služby	1 680,3	1 069,9	1 460,8	1 596,4
5167	Služby školení a vzdělávání	1 462,3	1 041,3	1 045,6	1 515,3
5168	Služby zpracování dat	3 359,2	2 266,9	2 276,3	42,1
5169	Nákup ostatních služeb	80 007,3	71 025,2	69 769,4	72 493,2
5171	Opravy a udržování	59 943,4	53 389,0	38 267,2	39 265,9
5172	Programové vybavení	986,4	307,1	1 447,0	573,8
5173	Cestovné (tuzemské i zahraniční)	946,7	522,8	516,8	1 293,5
5175	Pohoštění	1 062,8	934,1	254,4	273,1
5176	Účastnické poplatky na konference	113,5	41,0	36,5	58,5
5178	Nájemné za nájem s právem koupě	103,1	51,3		
5179	Ostatní nákupy jinde nezařazené	377,4	179,0	216,0	164,0
5182	Poskytované zálohy vlastní pokladně				-0,1

Položky a druhové třídy ZM 8.12.2014 až 14.opaťení RM k 31.12.2015		ROK 2015		Rok 2014	Rok 2013
		Rozpočet	Prosinec	Prosinec	Prosinec
5189	Ostatní poskytované zálohy a jistiny		-113,5	113,5	35,9
5191	Zaplacené sankce			0,1	
5192	Poskyt. neinvest. příspěvky a náhrady (část)	780,2	631,7	657,8	802,3
5193	Výdaje na dopravní územní obslužnost	1 257,0	1 249,2	1 184,0	1 184,0
5194	Věcné dary	547,4	492,4	501,2	790,7
5212	Neinv.transfery podnik.subjektům-fyz.os.		20,0	135,6	70,8
5213	Neinv.transfery nefinančním podnik.subj. - práv. os.	306,6	367,8	3 809,3	8 481,1
5221	Neinv.transfery obecně prosp.organizacím	2 054,0	2 433,0	2 011,4	2 202,9
5222	Neinv.transfery občanským sdružením	13 882,7	12 729,7	12 215,4	10 324,2
5223	Neinv.transfery církvím a náboženským společnostem	408,0	609,5	341,4	412,2
5229	Ost.neinv.transfery nezisk.a pod.organiz.	2 991,9	3 045,0	2 977,4	2 767,3
5230	Neinv.nedotační transfery podnik.subjektům			200,0	
5311	Neinv.transfery státnímu rozpočtu		10,0		
5321	Neinv.transfery obcím			71,8	136,1
5323	Neinv.transfery krajům	4 276,9	4 276,6	2 904,2	1 781,8
5329	Ost.neinv.dotace veř.rozp.územní úrovně	181,7	206,8	214,6	283,6
5331	Neinvest. přísp. zřízeným přísp. org.	88 304,2	88 315,1	87 341,6	83 862,2
5332	Neinv.transfery vysokým školám	1 008,6	757,7	929,6	1 125,0
5333	Neinv.transf.školským práv.os.zřízeným státem, krajem a obcemi		5,0		30,0
5336	Neinv. transfery. zřízeným přísp. org.	11 470,0	11 470,0	7 162,8	16 864,7
5339	Neinv.transfery cizím přísp.org.	13,5	67,4	343,0	105,2
5361	Nákup kolků	79,0	34,0	28,0	57,2
5362	Platby daní a poplatků státnímu rozpočtu	32 878,1	30 901,7	32 380,8	30 696,0
5363	Úhrady sankcí jiným rozpočtům	202,9	198,7	247,1	46,9
5364	Vratky veř.rozp.ústřední úrovně transferů poskytnutých v min.rozp.období	32,8	1 412,1	21,9	481,0
5366	Výdaje z fin.vypoř. min. let mezi krajem a obcemi	49,1	49,1		
5410	Sociální dávky				
5424	Náhrady mezd v době nemoci	1 102,7	684,8	698,7	477,3
5429	Ost.náhrady placené obyvatelstvu	62,9	1,0	1,0	2,0
5492	Dary obyvatelstvu	215,4	224,0	199,0	180,0
5493	Účel.neinv.transfery nepodnikajícím fyzickým osobám	41,1	56,4	35,2	35,1
5494	Neinv.transfery obyvatelstvu nemající charakter daru			40,0	
5499	Ost.neinvest. transfery obyvatelstvu	1 398,6	1 313,5	1 321,7	1 342,9
5531	Peněžní dary do zahraničí			20,0	
5622	Neinv.půjčené prostředky spolkům				2 600,0
5624	Neinv.půjč.prostř.společenstvím vlastníků jednotek	350,0	350,0	1 000,0	
5660	Neinvest.půjčené prostředky obyvatelstvu	7 081,4	4 952,6	7 305,4	2 835,1
5901	Nespecifikované rezervy	1 000,0			
5902	Ost. výdaje z fin. vypořádání minulých let				
5909	Ostatní neinvestiční výdaje jinde nezařazené		5,2	71,6	146,2
<b>Běžné výdaje</b>		<b>497 121,8</b>	<b>454 748,7</b>	<b>444 689,0</b>	<b>444 729,5</b>
6111	Programové vybavení	1 900,0	2 353,8	2 731,2	292,2
6112	Ocenitelná práva	54,9		442,1	593,0
6119	Ost.nákup dlouhod.nehm.maj.	27,8	27,8	161,7	156,3
6121	Budovy, haly a stavby	159 032,8	150 445,4	86 268,2	55 470,7
6122	Stroje, přístroje a zařízení	1 016,4	2 121,6	3 049,3	4 053,7
6123	Dopravní prostředky	1 136,9	1 127,6	1 361,3	604,0
6125	Výpočetní technika	2 185,4	4 058,6	3 049,5	66,6
6127	Umělecká díla a předměty	114,8		81,5	160,5
6130	Pozemky	2 050,0	804,8	9 202,7	917,9
6313	Inv.transfery nefinančním podnik.subjektům - práv.os.			692,3	
6321	Inv.transfery obecně prosp.organizacím	99,9	99,9		
6322	Inv.transfery občanským sdružením			5 004,4	
6329	Ost.inv.transfery nezisk. a pod. organizacím	20,0			30,0
6342	Investiční transfery krajům			1 000,0	
6349	Ost.invest.transfery veř.rozpočtům územní úrovně				

Položky a druhové třídy ZM 8.12.2014 až 14.opařfení RM k 31.12.2015	ROK 2015		Rok 2014	Rok 2013
	Rozpočet	Prosinec	Prosinec	Prosinec
6351 Invest. transfery zřiz.přisp.org.(mimo jiné veř.rozp.)	2 462,2	2 462,2	994,4	856,7
6359 Inv.přisp. ost. přisp. org.	10,0	13,0	80,0	21,0
6379 Ost.invest.transfery obyvatelstvu	1 131,7			
6901 Rezervy kapitálových výdajů	3 013,1			
<b>Kapitálové výdaje</b>	<b>174 255,9</b>	<b>163 514,7</b>	<b>114 118,7</b>	<b>63 222,7</b>
8115 Zm. stavu krátk.prostř.na BÚ	89 157,6	21 468,5	666,6	-54 231,8
8117 Aktiv.krátk.oper.řiz.likvid.-přijmy	26 111,9	26 111,9		85 000,0
8118 Aktiv.krátk.oper.řiz.likvid.-výdaje	-26 111,9	-26 111,9		-85 000,0
8124 Uhrazené splátky dlouhodob.půjč.prostředků	-39 492,6	-39 492,6	-39 492,6	-39 492,6
8901 Operace z peněžních účtů organizace nemající char.přijmů a výdajů vládního sektoru	-500,0	-438,2	541,0	363,0
<b>Financování</b>	<b>49 165,0</b>	<b>-18 462,3</b>	<b>-38 284,9</b>	<b>-93 361,4</b>
<b>CELKEM - PŘÍJMY</b>	<b>622 212,7</b>	<b>636 725,7</b>	<b>597 472,2</b>	<b>601 739,2</b>
- VÝDAJE	<b>671 377,7</b>	<b>618 263,4</b>	<b>558 807,6</b>	<b>507 952,2</b>
- FINANCOVÁNÍ	<b>49 165,0</b>	<b>-18 462,3</b>	<b>-38 284,9</b>	<b>-93 361,4</b>

# Rozpočet 2015 přepočtený na jednoho obyvatele města

počet obyvatel dle ČSÚ k 1.1.2015

25 287

ZM 8.12.2014 až 14.opatření RM k 31.12.2) Rozklad		Rozpočet	Prosinec
<b>PŘÍJMY</b>			
Daňové příjmy	Daň z př. fyz. osob ze závislé činnosti	2 317 Kč	2 409 Kč
	Daň z př. fyz. osob ze sam.výděl.činn.	313 Kč	353 Kč
	Daň z př. fyz. osob z kapit. výnosů	223 Kč	259 Kč
	Zrušené daně, jejichž předmětem je příjem fyzických osob	- Kč	- Kč
	Daň z příjmů právnických osob	2 227 Kč	2 397 Kč
	Daň z přidané hodnoty	4 508 Kč	4 627 Kč
	<b>celkem sdílené daně</b>	<b>9 588 Kč</b>	<b>10 046 Kč</b>
	Daň z př. práv. osob za obce	1 131 Kč	1 131 Kč
	Daň z nemovitých věcí	1 071 Kč	1 119 Kč
	Zrušené daně, jejichž předmětem je příjem práv.osob	- Kč	- Kč
	Poplatky a odvody	1 591 Kč	1 718 Kč
	<b>celkem ostatní daně a poplatky</b>	<b>3 792 Kč</b>	<b>3 968 Kč</b>
Nedaňové příjmy celkem		4 895 Kč	4 925 Kč
Kapitálové příjmy		311 Kč	221 Kč
Dotace		6 020 Kč	6 020 Kč
<b>PŘÍJEM NA 1 OBYVATELE CELKEM</b>		<b>24 606 Kč</b>	<b>25 180 Kč</b>
<b>VÝDAJE</b>			
Běžné výdaje	Zemědělství a lesní hospodářství	40 Kč	43 Kč
	Průmyslová a ost. odvětví hospod.	1 059 Kč	1 026 Kč
	Služby pro obyvatelstvo	9 747 Kč	9 084 Kč
	Sociální věci a politika zaměstnanosti	249 Kč	188 Kč
	Bezpečnost státu a právní ochrana	598 Kč	507 Kč
	Všeobecná veřejná správa a služby	7 967 Kč	7 136 Kč
	<b>celkem běžné výdaje</b>	<b>19 659 Kč</b>	<b>17 983 Kč</b>
Kapitálové výdaje		6 891 Kč	6 466 Kč
<b>VÝDEJ NA 1 OBYVATELE CELKEM</b>		<b>26 550 Kč</b>	<b>24 450 Kč</b>
<b>FINANCOVÁNÍ</b>			
Změna stavu krátkodobých pen. prostředků		3 526 Kč	849 Kč
Uhrazené splátky dlouhodob. půjček		- 1 562 Kč	- 1 562 Kč
Ostatní (změna stavu portfolia apod.)		- 20 Kč	- 17 Kč
<b>FINANCOVÁNÍ NA 1 OBYVATELE CELKEM (+ = dofinanc. např. splátek úvěrů; - =</b>		<b>1 944 Kč</b>	<b>- 730 Kč</b>
<b>REKAPITULACE</b>			
Příjmy na 1 obyvatele		24 606 Kč	25 180 Kč
Výdaje na 1 obyvatele		26 550 Kč	24 450 Kč
Výsledek hospodaření na 1 obyvatele		- 1 944 Kč	730 Kč

# Výdaje města dle odvětvových skupin

Každá stokoruna výdajů je použita takto:


Rozpočet    Prosinec 2015

1 - Zemědělství a lesní  
hospodářství



0,15 Kč    0,18 Kč

2 - Průmyslová a ost.  
odvětví hospod.



19,18 Kč    19,98 Kč

3 - Služby pro  
obyvatelstvo



45,68 Kč    46,21 Kč

4 - Sociální věci a  
politika zaměstnanosti




0,95 Kč    0,78 Kč

5 - Obrana, bezpečnost a  
právní ochrana



2,69 Kč    2,51 Kč

6 - Všeobecná veřejná  
správa a služby



31,34 Kč    30,32 Kč

---

Celkem



ZM 8.12.2014 až 14.opatření RM k 31.12.2015

Pozn.: Vyhláška ČNB 32/1994, §2 - odst.1, a) jednostranné čenobílé reprodukcce, jestliže jejich délka při zachování poměru stran nepřesahuje polovinu délky reprodukované bankovky nebo je nejméně o polovinu větší než délka reprodukované bankovky, b) reprodukovat bankovky lze bez souhlasu, jde-li o jednostranné barevné reprodukcce, jejichž délka při zachování poměru stran nepřesahuje třetinu délky reprodukované bankovky nebo je nejméně dvojnásobná než délka reprodukované bankovky. Odst. 2 Bez souhlasu lze dále pořizovat grafické vyobrazení mincí a platebních karet.



## **Zprávy odborů a útvarů města o plnění příjmů a výdajů v roce 2015**

Ekonomický odbor (EKO) .....	2
Právní odbor (PO) .....	4
Odbor správy majetku města (SMM).....	6
Odbor investiční (OIN) .....	7
Odbor kultury, školství a sportu (KŠS).....	20
Odbor organizační správy a informatiky (OSI).....	24
Útvar městského architekta (ÚMA) .....	26
Útvar kanceláře starosty (ÚKS) .....	28
Útvar interního auditu (ÚIA).....	29
Odbor dopravně správních agend (DSA) .....	30
Odbor sociálních služeb (OSS) .....	31
Odbor stavebního úřadu a životního prostředí (SŽP).....	35
Živnostenský odbor (ŽO) .....	36
Městská policie (MP) .....	37

## Ekonomický odbor (EKO)

Hospodaření odboru [tis. Kč]		Rozpočet	Prosinec	Plnění
EKO	Příjmy	384 176,3	396 735,6	103%
	Výdaje	-64 474,2	-54 733,5	85%
<b>Ekonomický odbor</b>		<b>319 702,1</b>	<b>342 002,1</b>	<b>107%</b>



### Příjmy

Ekonomický odbor zajišťuje příjem všech výnosů ze sdílených a výlučných daní města v souladu se zákonem o rozpočtovém určení daní:

- a) výnos daně z nemovitých věcí; příjemcem je ta obec, na jejímž území se nemovitost nachází,
- b) podíl na 20,83 % z celostátního hrubého výnosu daně z přidané hodnoty,
- c) podíl na 22,87 % z celostátního výnosu daně (záloh na daň) z příjmů fyzických osob ze závislé činnosti, odváděné zaměstnavatelem jako plátcem daně podle zákona o daních z příjmů,
- d) podíl na 23,58 % z celostátního hrubého výnosu daně (záloh na daň) z příjmů fyzických osob vybírané srážkou podle zvláštní sazby, s výjimkou výnosů uvedených pod písmenem c),
- e) podíl na 23,58 % z 60 % z celostátního výnosu daně (záloh na daň) z příjmů fyzických osob sníženého o výnosy uvedené v písmenech c) a d)
- f) podíl na 23,58 % z celostátního hrubého výnosu daně z příjmů právnických osob, s výjimkou výnosů uvedených v písmenu h) a v § 3 odst. 1 písm. a),
- g) 30 % z výnosu záloh na daň z příjmů fyzických osob, které mají na území obce bydliště ke dni jejich splatnosti ... Bydlištěm se pro účely tohoto zákona rozumí místo trvalého pobytu fyzické osoby,
- h) daň z příjmů právnických osob v případech, kdy poplatníkem je příslušná obec, s výjimkou daně vybírané srážkou podle zvláštní sazby,
- i) podíl na 1,5 % z celostátního hrubého výnosu daně (záloh na daň) z příjmů fyzických osob ze závislé činnosti, odváděné zaměstnavatelem jako plátcem daně z příjmů, s výjimkou daně z příjmů fyzických osob vybírané srážkou podle zvláštní sazby.

Celkový výnos těchto daní byl plánován ve výši 298 133,6 tis. Kč a skutečný výnos činil 310 908,1 tis. Kč.

Odbor dále zajišťuje agendu většiny místních poplatků stanovených městem (tj. ze psů, za svoz a likvidaci odpadů a z ubytovací kapacity), kde plán činil 11 691,7 tis. Kč a skutečnost byla 12 799,6 tis. Kč (k překročení došlo zejména u poplatku za odpad, který přešel na EKO v rámci změny organizační struktury a odbor se snažil intenzivněji upomínat „zapomnětlivé“ dlužníky města a následně zahájil se „skutečnými“ dlužníky daňové řízení, tj. vystavil platební výměr se předepsaným zvýšeným příslušenstvím poplatku).

V rámci daňových výnosů odbor zajišťuje také agendu loterií, výherních hracích přístrojů a podobných her, u nichž byl plán stanoven ve výši 12 702 tis. Kč a dosažená skutečnost činila 12 852,5 tis. Kč.

U nedaňových příjmů je zajišťována agenda splátek poskytnutých půjček z fondu rozvoje bydlení (příjmy 4 889,1 tis. Kč), pult centrální ochrany (příjmy 293,1 tis. Kč), správa majetkových podílů města (příjmy z dividend 11 635,3 tis. Kč) a správa finančních prostředků (příjmy z úroků 975,8 tis. Kč).

Součástí příjmů odboru je také příspěvek státu na výkon přenesené působnosti ve výši 42 313,5 tis. Kč.

## Výdaje

Odbor zajišťuje agendu poskytování dotací v rámci tzv. „individuálních žádostí“ (výdaj 270 tis. Kč), návratných půjček z fondu rozvoje bydlení (5 302,6 tis. Kč), sociálního fondu a stravování zaměstnanců (4 471,9 tis. Kč), daňové a podobné poradenství (107,1 tis. Kč).

V rámci daňových povinností mělo město výdaje 30 442 tis. Kč, z nichž 27 587,6 tis. Kč obdrželo zpět do příjmů jako vlastní výnos daně z příjmů právnické osoby. Zbývající daňové náklady se podařilo udržet na velmi nízké hodnotě zejména uplatněním vratek DPH ve výši 8 043,2 tis. Kč v rámci prokázání tzv. ekonomické činnosti.

Správa dluhové služby města a bankovních účtů činila 12 249,5 tis. Kč a pojištění veškeré činnosti města vč. zřízených organizací dalších 1 617,5 tis. Kč.

Součástí agendy místních poplatků jsou také výdaje na pořízení sáčků a známek pro registrované psy (výdaje 45,6 tis. Kč).

Součástí jsou také drobné provozní výdaje odboru na cestovné, školení, reprefond vč. komisí a výboru, ošatné v rámci výkonu státního dozoru u tombol, apod.

Ekonomický odbor také zajišťuje oblast správy vlastních a půjčených peněžních prostředků vč. řízení likvidity. Bližší informace jsou uvedeny v základní části důvodové zprávy závěrečného účtu, uvedené v části „3. Financování“.

Ing. Vladimír Moštěk  
vedoucí odboru  
Ekonomický odbor

## Právní odbor (PO)

Hospodaření odboru [tis. Kč]		Rozpočet	Prosinec	Plnění
PO	Příjmy	978,7	1 304,7	133%
	Výdaje	-98 329,2	-88 902,0	90%
<b>Právní odbor</b>		<b>-97 350,5</b>	<b>-87 597,3</b>	<b>111%</b>

### PŘÍJMY

Příjmy právního odboru byly v roce 2015 plánovány ve výši 978,7 tis. Kč, skutečný příjem byl 1 304,7 tis. Kč, z toho 146,2 tis. Kč byl příjem ze správních poplatků za vidimaci, legalizaci a za ověřené výpisy vydávané v rámci systému Czech-point. Dalším významným příjmy byly v přijatých neinvestičních transferech: příjem 58,5tis. Kč v rámci projektu Odborná praxe pro mládež do 30 let, příjem 602,3tis. Kč v rámci projektu Vzdělávejte se pro růst pracovních příležitostí, příjem 194,8 tis. Kč v rámci projektu Veřejně prospěšné práce.

### VÝDAJE

Celkové výdaje právního odboru byly pro rok 2015 plánovány ve výši 98 329,2 tis. Kč, skutečné výdaje byly ve výši 88 902,0tis. Kč. Konkrétně šlo o výdaje na:

#### Zastupitelstvo – osobní a věcné výdaje

Osobní a věcné výdaje zastupitelstva města Uherské Hradiště byly rozpočtovány ve výši 6 802,1 tis. Kč, skutečné výdaje byly ve výši 4 802,0tis. Kč.

Tyto výdaje byly použity zejména na osobní výdaje členů zastupitelstva vzešlého z voleb zastupitelstva města Uherské Hradiště konaných v říjnu roku 2014 a na financování činnosti členů zastupitelstva ve výborech a komisích, dále na odměny pro členy výborů a komisí z řad občanů, na refundace mezd zastupitelů a na zákonné odvody sociálního a zdravotního pojištění.

#### Platy zaměstnanců v pracovním poměru – osobní výdaje

Pro rok 2015 byla na platy zaměstnanců v pracovním poměru plánována částka 64 681,9 tis. Kč, čerpání bylo ve výši 60 677,5 tis. Kč.

#### Ostatní osobní výdaje

Na ostatní osobní výdaje – konkrétně dohody o provedení práce byla ve výdajích v rozpočtu částka ve výši 1 674,2 tis. Kč, z níž si jednotlivé odbory rezervovaly: ekonomický odbor 31,0 tis. Kč, odbor kanceláře starosty 426,0 tis. Kč, právní odbor 170,8 tis. Kč, odbor informatiky a komunikace 56,7 tis. Kč, odbor architektury, plánování a územního rozvoje 42,6 tis. Kč, odbor správy majetku města 402,6 tis. Kč, odbor životního prostředí 284,2 tis. Kč, odbor investic 83,1 tis. Kč, odbor dopravy 39,4 tis. Kč, odbor školství a sportu 21,8 tis. Kč, odbor kultury a cestovního ruchu 115,3 tis. Kč, odbor sociálních služeb a zdravotnictví 0,7 tis. Kč.

Čerpáno bylo 792,4 tis. Kč.

Pro vyplácení případného odstupného při skončení pracovního poměru byla v rozpočtu částka 136,8 tis. Kč, tato čerpána nebyla.

#### Příslušenství platů

Rozpočet na příslušenství platů byl rozpočtován v souhrnné výši 22 758,5 tis. Kč, toho na odvody na povinné pojištění na sociální zabezpečení 16 541,0 tis. Kč, na povinné pojištění na veřejné zdravotní pojištění 5 920,5 tis. Kč a na ostatní zákonné úrazové pojištění 297,0tis. Kč. Čerpáno bylo 21 284,1 tis. Kč.

#### Náhrady mezd v období nemoci

Z částky 888,7 tis. Kč, která byla do rozpočtu zahrnuta pro náhrady mezd v době nemoci za 1. - 14. den nemoci bylo čerpáno 684,8 tis. Kč.

### **Vzdělávání**

Ze zákona o úřednících vyplývá povinnost vzdělávat úředníky územních samosprávných celků ve vzdělávání vstupním, průběžném, vzdělávání vedoucích úředníků a ve zvláštní odborné způsobilosti. Celková částka určená na vzdělávání v roce 2015 byla plánována ve výši 579,2 tis Kč, z toho na vzdělávání dle zákona o úřednících 552,8 tis. Kč, na vzdělávání pro zaměstnance zařazené do právního odboru 26,4 tis. Kč, na účastnické poplatky na konference 12,3 tis. Kč. Čerpáno bylo 587,7 tis. Kč.

### **Daně a poplatky**

Na platbu daní a poplatků, zejména pak poplatků soudních byla v rozpočtu na rok 2015 rozpočtována částka 25,6 tis. Kč, čerpáno bylo 2,0 tis. Kč.

### **Nákup ostatních služeb**

V rámci nákupu ostatních služeb bylo z rozpočtovaných 668,0 tis. Kč čerpáno 50,3 tis. Kč.

### **Cestovné**

Z plánu ve výši 16,2 tis. Kč bylo čerpáno 4,0 tis. Kč.

### **Pohoštění**

Rozpočet byl 15,3 tis. Kč, čerpáno bylo 8,2 tis. Kč.

JUDr. Dana Šilhavíková  
vedoucí odboru  
Právní odbor



## Odbor správy majetku města (SMM)

Hospodaření odboru [tis. Kč]		Rozpočet	Prosinec	Plnění
SMM	Příjmy	104 296,9	102 394,9	98%
	Výdaje	-131 361,5	-114 417,5	87%
<b>Odbor správy majetku města</b>		<b>-27 064,6</b>	<b>-12 022,6</b>	<b>225%</b>

V roce 2015 došlo od 01.07.2015 k přesunu některých činností z tehdejších odborů dopravy, životního prostředí a architektury, plánování a rozvoje na odbor správy majetku města. Příjmy i výdaje byly do té doby alokovány na několik odborů (ORJ). I když ekonomický odbor zajistil přesun rozpočtu tak, aby odpovídal novému rozdělení činností na odbory, nebylo možné využívat sledování plnění rozpočtů v reálném čase. Odbor ve větší míře musel využívat pomocné evidence (excelovské tabulky).

### Běžné příjmy:

Celkové běžné příjmy byly splněny na 100% . V rámci schváleného rozpočtu byl plán 96.691,8 tis., skutečnost byla 96.807,4 tis. Kč.

Nižší než plánované příjmy byly vykázány u paragrafu 2321 Odvádění a čištění odpadních vod za pronájem kanalizací společnosti SVK. Důvodem byla kapitalizace majetku ve společnosti a tím snížení rozsahu pronajímaného majetku. Plnění bylo na 88% (nižší o 35tis. Kč). Dalšími položkami, které vykazovaly nižší než plánované plnění, byly příjmy za poskytnutí služeb. Je ale nutno zdůraznit, že se nejedná o snížení platební morálky nájemců. Vzhledem k tomu, že i výdaje byly nižší ( ty jsou přeúčtovány nájemcům), muselo dojít k nižšímu plnění příjmů.

Nižší plnění bylo vykázáno u věcných břemen. Zde se promítlo odložení plateb oprávněných do začátku roku 2016.

Lepší než plánované plnění bylo naopak vykázáno u pronájmů bytů i nebytových prostor a platby od společnosti EKOKOM (o cca 412 tis.)

### Kapitálové příjmy:

Nižší příjmy byly vykázány u prodeje pozemků. Zde bylo hlavním důvodem to, že ačkoliv byl opakovaně zveřejňován záměr na převod pozemků U Řeky, s nímž se počítalo při plánování rozpočtu roku 2015, nebyla žádná z nabídek v takové výši, aby byla přijata a schválena zastupitelstvem.

Méně než bylo předpokládáno, vynesl také prodej automobilu NIVA.

### Běžné výdaje:

Běžné výdaje byly čerpány na 89% plánu. Skutečnost byla 110.945,2 tis., plán 125.227 tis. Kč. Největší úspora byla vykázána u oprav a udržování bytů zejména proto, že připravovaná oprava domů č.p. 1059 a č.p. 1185 se posunula do roku 2016. Dále se úspory plošně rozdělily téměř do všech paragrafů kromě péče o vzhled obcí a veřejnou zeleň. V tomto paragrafu naopak došlo k největšímu překročení a nedodržení rozpočtové kázně, které je zdůvodňováno v dalším materiálu.

### Kapitálové výdaje:

Všechny položky kapitálových výdajů byly čerpány v nižší než plánované výši.

Ing. Karel Lecián  
vedoucí odboru  
Odbor správy majetku města

## Odbor investiční (OIN)

Hospodaření odboru [tis. Kč]		Rozpočet	Prosinec	Plnění
OIN	Příjmy	80 552,1	80 506,4	100%
	Výdaje	-187 854,0	-179 832,9	96%
<b>Odbor investic</b>		<b>-107 301,9</b>	<b>-99 326,6</b>	<b>108%</b>

### 1. BĚŽNÝ ROZPOČET

Plán rozpočtu přijatých neinvestičních dotací pro rok 2015 byl ve výši 2.965,0 tis. Kč. Skutečný **příjem neinvestičních dotací v roce 2015 byl ve výši 2.919,2 tis. Kč, splněno na 98%**, a to v následujícím členění podle neinvestičních akcí:

#### A) Nedaňové příjmy

- přijaté neinvestiční dary - dar 3 osob na opravu „Místní komunikace na Krajině, Vésky“ **ve výši 67,5 tis. Kč;**

#### • NEINVESTIČNÍ PŘIJATÉ TRANSFERY

- příjem dotace na akci „Smetanovy sady – obnova zeleně města UH“ **ve výši 1.984,7 tis. Kč;**
- příjem dotace na akci „Regenerace urbanizované krajiny – revitalizace veřejných prostranství v centru města Uherské Hradiště, II. etapa“ **ve výši 867 tis. Kč;**

#### B) Běžné výdaje

Plán rozpočtu pro rok 2015 v běžných výdajích odboru investic byl schválen ZM ve výši **32.349,2 tis. Kč**. Schválený rozpočet byl dodržen **ve výši 96%** - tzn., že celkové čerpání běžných výdajů bylo **30.907,4 tis. Kč**.

Běžné výdaje		Plán 2015 (v tis. Kč)	Čerpání k 31. 12. 2015 (v tis. Kč)
§ 2212	<b>Silnice</b> - oprava místní komunikace Na Krajině, Vésky	392,3	376,2
§ 2219	<b>Ostatní záležitosti pozemních komunikací</b> - oprava schodiště ke kostelu, Sady	1 799,9	1 646,6
§ 3111	<b>Předškolní zařízení</b> - MŠ Komenského – oplocení (PD)	12,5	12,5

§ 3113	<b>Základní školy</b> - ZŠ UNESCO – fasáda a okna - ZŠ UNESCO – terasa - ZŠ UNESCO – venkovní kanalizace - ZŠ UNESCO – soc. zařízení a oplocení - ZŠ Za Alejí – vnitřní kanalizace kuchyně	22 683,6	22 113,5
§ 3311	<b>Divadelní činnost</b> - Slovácké divadlo – oprava kotelny	1 200,0	896,6
§ 3319	<b>Ostatní záležitosti kultury</b> - model města – info kiosky	25,0	21,5
§ 3412	<b>Sportovní zařízení v majetku obce</b> - hřiště Míkovice (PD)	3,6	3,6
§ 3612	<b>Bytové hospodářství</b> - výměna oken BD Na Splávku - stavební úpravy BD Mariánského nám. - výměna oken BD Všehrdova	2 242,3	2 158,4
§ 3745	<b>Péče o vzhled obcí a veřejná zeleň</b> - regenerace urbanizované krajiny - Smetanovy sady – obnova zeleně	3 990,0	3 678,5
<b>SOUČET běžných výdajů 2015</b>		<b>32 349,2</b>	<b>30 907,4</b>

## 2. KAPITÁLOVÝ ROZPOČET

### A) Kapitálové příjmy

#### • INVESTIČNÍ PŘIJATÉ TRANSFERY

Plán rozpočtu přijatých dotací pro rok 2015 byl na základě rozhodnutí dotačních titulů a smluv stanoven ve výši 77.587,1 tis. Kč. Skutečný **příjem dotací v roce 2015 byl ve výši 77.587,2 tis. Kč, splněno na 100%**, a to v následujícím členění podle investičních akcí:

- příjem dotace na akci „ZŠ UNESCO – zateplení tělocvičny“ **ve výši 2.381,2tis. Kč;**
- příjem dotace na akci „Zateplení MŠ Lomená“ **ve výši 2.494,8tis. Kč;**
- příjem dotace na akci „Bezbariérový chodník – úsek Štěpnice, ul. Husova“ **ve výši 5.673,4tis. Kč;**
- příjem dotace na akci „Smetanovy sady – obnova zeleně města UH“ **ve výši 1.812,5tis. Kč;**
- příjem dotace na akci „Odvedení odpadních vod z MČ Věsky a Míkovice na ČOV Uherské Hradiště“ **ve výši 14.367,2 tis. Kč;**
- příjem dotace na akci „IPRM 11: Revitalizace veřejných prostranství Pod Svahy“ **ve výši 10.429,2tis. Kč;**
- příjem dotace na akci „Zahrada MŠ Štěpnická“ **ve výši 1.680,8 tis. Kč**
- příjem dotace na akci „Zahrada MŠ Svatováclavská“ **ve výši 1.455,9 tis. Kč**
- příjem dotace na akci „Zahrada MŠ Speciální“ **ve výši 1.108,9 tis. Kč**

- příjem dotace na akci „Zahrada MŠ Komenského“ **ve výši 1.060,0 tis. Kč**
- příjem dotace na akci „Revitalizace veřejných prostranství nám. Komenského až jezuitská kolej“ **ve výši 17.340,3 tis. Kč**
- příjem dotace na akci „Cyklostezka Kunovský les“ **ve výši 576,8 tis. Kč**
- příjem dotace na akci „Modernizace učeben ZŠ“ **ve výši 590,3 tis. Kč**
- příjem dotace na akci „Park Rochus – revitalizace a zpřístupnění“ **ve výši 16.615,8 tis. Kč**

## B) Kapitálové výdaje

Plán rozpočtu pro rok 2015 v kapitálových výdajích odboru investic byl schválen ZM ve výši **154.361,3 tis. Kč**. Schválený rozpočet byl dodržen **ve výši 96%** -tzn., že celkové čerpání kapitálových výdajů bylo **148.543,0 tis. Kč**.

Kapitálové výdaje		Plán 2015 (v tis. Kč)	Čerpání k 31. 12. 2015 (v tis. Kč)
§ 2115	<b>Úspora energie a obnovitelné zdroje</b> - zateplení MŠ Lomená	6 060,0	5 647,5
§ 2212	<b>Silnice</b> - rekonstrukce ul. Jana Žižky - rekonstrukce ul. Na Mrmově(PD) - rekonstrukce ul. Malostranská, Ztracená, Spálená	16 019,2	14 460,7
§ 2219	<b>Ostatní záležitosti pozemních komunikací</b> - veř. prostranství Komenského nám. až jezuitská kolej - IPRM 11: Veřejné prostranství Pod Svahy + 28. října - parkoviště u hřbitova, Mařatice - bezbariérová trasa (1) Štěpnice – ul. Husova - bezbariérová trasa (2) Na Stavidle – bus nádraží (PD) - chodník na ul. 1. Máje	55 460,5	54 572,7
§ 2321	<b>Odvádění a čištění vod</b> - odvedení odpadních vod Míkovice – Vésky - odkanalizování RD v ul. Sokolovská(PD) - odkanalizování ul. Průmyslová (PD) - rekonstrukce čerpací stanice Rybárny	21 301,4	21 160,7
§ 3111	<b>Předškolní zařízení</b> - zahrada MŠ Štěpnická - zahrada MŠ Svatováclavská - zahrada MŠ Speciální - zahrada MŠ Komenského	6 266,1	5 982,8
§ 3113	<b>Základní školy</b> - rekonstrukce MŠ a ZŠ Šafaříkova (PD)	582,3	582,3
§ 3231	<b>Základní umělecké školy</b> - ZUŠ – projektová dokumentace	1 058,3	785,0

§ 3311	<b>Divadelní činnost</b> - Slovácké divadlo – obložení stěn (PD)	118,6	118,6
§ 3313	<b>Kina</b> - Kino Hvězda – úprava zádveří - Kino Hvězda – amfiteátr letního kina (PD)	212,8	194,5
§ 3319	<b>Ostatní záležitosti kultury</b> <u>pol. 6112 – ocenitelná práva</u> - animační virtuální prohlídka historického města <u>pol. 6121 – budovy, haly a stavby</u> - MKZ Sady – rekonstrukce kanalizační přípojky	454,9	341,3
§ 3322	<b>Zachování a obnova kulturních památek</b> - budova č. p. 293 – bezbariérový přístup - dům Palackého nám. č. p. 238 (PD) - výšina sv. Metoděje - mobiliář	3 331,4	2 352,2
§ 3412	<b>Sportovní zařízení v majetku obce</b> - fotbalový stadion – dostavba - sportovní areál Mojmir (PD) - rekonstrukce hřiště Štěpnice - rekonstrukce hřiště Na Hliníku	2 242,2	2 157,6
§ 3745	<b>Péče o vzhled obcí a veřejná zeleň</b> - Rochus (1) – revitalizace a zpřístupnění - Rochus (2) – přírodní amfiteátr - Smetanovy sady – obnova zeleně	39 060,6	38 196,6
§ 5512	<b>Požární ochrana</b> - hasičská zbrojnice Jarošov	2 193,0	1 923,6
§ 6171	<b>Činnost místní správy</b> - radnice - rekonstrukce osobního výtahu	-	67,2
<b>SOUČET kapitálových výdajů 2015</b>		<b>154 361,3</b>	<b>148 543,0</b>

V Uherském Hradišti, dne 12.4.2016

Ing. Bronislava Struhelková  
vedoucí odboru  
Odbor investic

Příloha:  
Fotogalerie realizovaných investičních akcí v roce 2015



**FOTOGALERIE REALIZOVANÝCH INVESTIČNÍCH AKCÍ ZA ROK 2015**  
**Zateplení MŠ Lomená**



**Rekonstrukce komunikace v ul. Jana Žižky**






## Revitalizace veř. prostranství nám. Komenského až jezuitská kolej



## Revitalizace veřejných prostranství Pod Svahy a 28. října





**Bezbariérový chodník ul. Husova**



**Rekonstrukce levostranného chodníku na ul. 1. Máje, Mařatice**






## Převedení odpadních vod z místní části Vésky a Míkovice na ČOV Uh. Hradiště




## Zahrada MŠ Štěpnická





## Zahrada MŠ Svatováclavská



## Zahrada MŠ speciální





## Zahrada MŠ Komenského



## Výšina sv. Metoděje





## Rekonstrukce hřiště ve Štěpnicích



## Rekonstrukce hřiště Na Hliníku





## Park Rochus – revitalizace a zpřístupnění



## Přírodní amfiteátr Parku Rochus





## Smetanovy sady – obnova zeleně



## Rekonstrukce hasičské zbrojnice Jarošov



## Odbor kultury, školství a sportu (KŠS)

Hospodaření odboru [tis. Kč]		Rozpočet	Prosinec	Plnění
KŠS	Příjmy	11 878,5	12 534,2	106%
	Výdaje	-122 722,3	-120 645,9	98%
<b>Odbor kultury, školství a sportu</b>		<b>-110 843,8</b>	<b>-108 111,6</b>	<b>103%</b>

### PŘÍJMY

Celkové příjmy odboru v roce 2015 byly rozpočtované ve výši 11878,5 tis. Kč, skutečné celkové příjmy byly 12534,2 tis. Kč.

### Školství, sport

Jednalo se o příjmy ve výši 138 tis. Kč za pronájem - za pronájem sportovní haly vč. věcí movitých, pronájem fotbalového stadionu a hřiště s umělým povrchem za jižní tribunu fotbalového stadionu. Sportovní hala je v majetku města a je městem pronajata (na dobu neurčitou) TJ Slovácké Slavii. Fotbalový stadion a hřiště jsou městem pronajaty (do 31.12.2026) spolku FC Slovácko. Dále se jednalo o příjmy ve výši 46 tis. Kč za pronájem in-line plochy organizaci Sportoviště města UH p.o., příjmy za organizaci školení vedoucích pracovníků škol (ředitelů a jejich zástupců) správního obvodu UH ve výši 132,9 tis. Kč - školení je vedoucím pracovníkům fakturováno a následně je z těchto příjmů uhrazeno. Další příjmy tvořily vrácené prostředky od příjemců neinvestičních dotací z Fondu mládeže a vzdělávání a z Fondu sportu - celkem ve výši 10,7 tis. Kč avrácená část dotace od Zlínského kraje ZŠ UNESCO ve výši 49,1 tis. Kč.

Neinvestiční přijaté transfery představují hlavně neinvestiční dotace ze státního rozpočtu – zejména z Ministerstva školství, mládeže a sportu (např. projekty z OPVK - ZŠ Za Alejí 2 projekty 991,5 tis. Kč a 494,5 tis. Kč, ZŠ Sportovní 415,3 tis. Kč, ZŠ Mařatice 324,9 tis. Kč, ZŠ UNESCO 317,6 tis. Kč a dále přímo z rozpočtu MŠMT ZŠ Větrná 58,7 tis. Kč na projekt „Výchova a vzdělávání v bezpečí“, atd.) a dále účelové neinv. dotace z rozpočtu Zlínského kraje (např. DDM UH na projekt „Přírodovědná akademie“ 16,2 tis. Kč a na projekt „Co se skrývá za vlní medu“ 21,0 tis. Kč). Celkem se jednalo se o dotace pro tzv. „školské“ příspěvkové organizace ve výši 3 480,5 tis. Kč.

### Kultura a cestovního ruchu

Jedná se o příjmy z prodeje drobných propagačních předmětů města přes Městské informační centrum ve výši 25,7 tis. Kč a nedaňové příjmy - tj. odvod odpisů z investičního fondu příspěvkové organizace Městská kina – 13,9 tis. Kč.

Neinvestiční přijaté transfery představují hlavně neinvestiční dotace ze státního rozpočtu – z Ministerstva kultury (např. na realizaci Programu státní podpory profesionálních divadel a profesionál. symfonických orchestrů a pěveckých sborů pro Slovácké divadlo ve výši 1 295 tis. Kč) a účelové dotace z rozpočtu Zlínského kraje (např. na výkon regionálních funkcí Knihovny Bedřicha Beneše Buchlovana ve výši 2 343,6 tis. Kč, na kulturní činnost Slováckého divadla ve výši 3 mil. Kč a na ekologický festival Týká se to také Tebe pro Klub kultury ve výši 200 tis. Kč). Celkem se jednalo o dotace pro tzv. „kulturní“ příspěvkové organizace ve výši 7 119 tis. Kč. Dále přímo město Uherské Hradiště získalo ze Zlínského kraje na akci Slovácké slavnosti vína a otevřených památek byla poskytnuta ve výši 300 tis. Kč.



## **Jarmarky lidových a uměleckých řemesel a Selské trhy**

Jedná se o příjmy z jarmarků a selských trhů – poplatky za prodejní místa ve výši 1 049 tis. Kč.

## **Informovanost veřejnosti**

Jedná se o příjmy ve výši 8,7 tis. Kč od komerčních subjektů, kterým je zpoplatněno poskytování informací občanům, sdělované prostřednictvím místních rozhlasů – tyto jsou v současné době v částech města Jarošov, Sady, Vésky a Míkovice.

## **VÝDAJE**

Celkové výdaje odboru v roce 2015 byly rozpočtované ve výši 122.722,3 tis. Kč, z toho běžné výdaje 120 097tis. Kč a kapitálové 2 625,3 tis. Kč.

Skutečné výdaje činily 120.645,9 tis. Kč, z toho skutečné běžné výdaje 118.173,7tis. Kč a kapitálové ve výši 2.472,2 tis. Kč.

## **Školství, sport**

Hlavní výdajovou část - 35.232,3 tis. Kč tvoří příspěvky zřizovatele - tedy města, pro tzv. školské a sportovní příspěvkové organizace městem zřízené. V oblasti školství se jedná celkem o 8 subjektů – příspěvkových organizací - MŠ Svatováclavská, ZŠ UNESCO, ZŠ Za Alejí, ZŠ Sportovní, ZŠ a MŠ Větrná, ZŠ TGM UH-Mařatice, ZŠ a MŠ UH- Jarošov a Dům dětí a mládeže Šikula. V oblasti sportu se jedná celkem o 2 subjekty - příspěvkové organizace – Sportoviště města UH a Aquapark UH.

Neinvestiční transfery zřízeným příspěvkovým organizacím představují hlavně neinvestiční dotace ze státního rozpočtu – zejména z Ministerstva školství, mládeže a sportu ( např. projekty z OPVK - ZŠ Za Alejí 2 projekty 991,5 tis. Kč a 494,5 tis. Kč, ZŠ Sportovní 415,3 tis. Kč, ZŠ Mařatice 324,9 tis. Kč, ZŠ UNESCO 317,6 tis. Kč a dále přímo z rozpočtu MŠMT ZŠ Větrná 58,7 tis. Kč na projekt „Výchova a vzdělávání v bezpečí“, atd.) a dále účelové neinv. dotace z rozpočtu Zlínského kraje (např. DDM UH na projekt „Přírodovědná akademie“ 16,2 tis. Kč a na projekt „Co se skrývá za vůní medu“ 21,0 tis. Kč). Celkem se jednalo se o dotace pro tzv. „školské“ příspěvkové organizace ve výši 3 480,5 tis. Kč.

Ostatní výdaje - posudky, běžné opravy, služby... jsou určeny na posudky a nepředpokládané opravy či havárie. Dále to jsou neinvestiční dotace města UH v celkové výši 4775,3 tis. Kč – z toho na mládežnický fotbal 1. FC Slovácko 4 493,3 tis. Kč, na akci Slovácké léto 205,6 tis. Kč a dotace pro TJ Slavoj Jarošov na provoz hřiště v místní části Jarošov 76,4 tis. Kč. Další položku tvoří výdaje ve výši 119,9 tis. Kč na organizaci školení vedoucích pracovníků škol (ředitelů a jejich zástupců) správního obvodu UH – školení je vedoucím pracovníkům fakturováno a následně je z těchto příjmů uhrazeno. Významnou položkou byly výdaje na úhradu nákladů při pořádání a spolupořádání sportovních akcí, především ME ve fotbale do 21 let, které UH jako jedno ze 3 hostitelských měst spolu s Prahou a Olomoucí v r. 2015 pořádalo – náklady činily 1 315,4 tis. Kč, pohoštění související s touto akcí 21 tis. Kč. Dále byly pořádány akce - MTB CROSS COUNTRY a dětský cyklistický den, Sportovní hry ZŠ a MŠ, atletický čtyřboj žactva ZŠ - na tyto akce bylo vynaloženo – 7,1 tis. Kč – např. nákup spotřebního materiálu (materiál na startovní čísla, pásky na vytyčení závod. tras, kelímky na pití...), nápoje (voda) pro pořadatele a na nákup věcných darů(poháry, medaile).

Další významnou výdajovou položku tvoří Fond mládeže a vzdělávání a Fond sportu v celkové výši 3.390,9 tis. Kč.

### **Kultura a cestovní ruch**

Hlavní výdajovou část -51 384 tis. Kč tvoří příspěvky zřizovatele - tedy města, pro tzv. kulturní příspěvkové organizace městem zřízené. V oblasti kultury se jedná celkem o 4 subjekty - Slovácké divadlo Uherské Hradiště, Městská kina Uherské Hradiště, Knihovna Bedřicha Beneše Buchlovana a Klub kultury Uherské Hradiště.

Neinvestiční transfery zřízeným příspěvkovým organizacím představují hlavně neinvestiční dotace ze státního rozpočtu – zejména z Ministerstva kultury (např. na realizaci Programu státní podpory profesionálních divadel a profesionálních symfonických orchestrů a pěveckých sborů pro Slovácké divadlo 1 295 tis. Kč) a účelové dotace z rozpočtu Zlínského kraje (např. na vykonávání regionálních funkcí Knihovny Bedřicha Beneše Buchlovana 2 343,6tis. Kč, na kulturní činnost Slováckého divadla v roce 2015 ve výši 3 mil. Kč, na 40. ročník ekologického festivalu Týká se to také Tebe pro Klub kultury 200 tis. Kč). Celkem se jednalo se o dotace protzv. „kulturní“ příspěvkové organizace ve výši 7 119 tis. Kč.

Další výdaje tvoří neinvestiční dotaci ve výši 2.657 tis. Kč pro organizaci Region Slovácko (provozovatel Městského informačního centra a Informačního centra pro mládež). Další výdajovou položkou jsou běžné opravy, které jsou určeny na nepředpokládané opravy či havárie. Dále jsou to výdaje na podporu cestovního ruchu, jako např. náklady na propagační materiály – 680,5 tis. Kč, náklady na veletrhy, výstavy (např. Veletrh Regiontour a GO Brno, Infotour a Cykloturistika Hradec Králové, ITF Slovakiatour Bratislava a další) a provoz rozhledny na Rochusu – celkem 143,2tis. Kč. Dalšími výdaji byly částky určené na ostatní záležitosti kultury, jako např. zpracování kroniky města – 35 tis. Kč, na kulturní akce (např. Hradištské kulturní léto, Den dětí, Mikulášský rej) pořádané či spolupořádané městem Uherské Hradiště ve výši cca 192 tis. Kč. Z větších akcí to byla dále částka 200 tis. Kč na realizaci akce Noc s Metodějem a 300tis. Kč na realizaci Slováckých slavností vína a otevřených památek - 300 tis. Kč přímo město Uherské Hradiště získalo jako dotaci ze Zlínského kraje.

Další významnou výdajovou položku tvoří Fond kultury, Fond cestovního ruchu v celkové výši 602 tis. Kč.

### **Letní filmová škola**

Významným výdajem je neinvestiční transfer ve výši 1750 tis. Kč Asociaci českých filmových klubů, tj. příspěvek na Letní filmovou školu 2015 - Město Uherské Hradiště je (na základě Smlouvy o spolupráci při pořádání Letní filmové školy v letech 2010 – 2019, která byla uzavřena v roce 2009), hlavním partnerem akce. Pořadatelem Letní filmové školy je Asociace českých filmových klubů

### **Pronájem objektu TJ Sokol**

V roce 2014 uzavřelo město Uherské Hradiště novou nájemní smlouvu s T. J. Sokol na pronájem objektu č. p. 480 v Uherském Hradišti pro provoz Slováckého divadla, a to na dobu určitou – na dobu deseti let. Dle této nájemní smlouvy je T. J. Sokol hrazen nájemve výši 602,4 tis. Kč.

### **Jarmarky lidových uměleckých řemesel a Selské trhy**

Jedná se o výdaje vynakládané na organizaci již tradičních jarmarků a selských trhů. Výdaje tvoří odměna mandatáři, kterým jeo.s. Kunovjan – 221 tis. Kč – odměna za přípravu a realizaci jarmarků a trhů je na základě mandátní smlouvy této organizaci průběžně vyplácena. Další náklady tvoří úhrada doprovodného kulturního programu jarmarků a selských trhů, montáž a demontáž prodejních stánků, zajištění úklidu, propagace těchto akcí (výlep plakátů apod.), pořízení drobného hmotného majetku, elektroinstalačního materiálu, apod. – 993,7 tis. Kč. V roce 2015 byly také nově pořízeny pevné celodřevěné stánky vč. jejich dekorace vánoční výzdobou – 663,7 tis. Kč.

### **Společenské akce, vnější vztahy**

Jedná se o výdaje na zabezpečení společenských akcí, které realizuje nebo se na jejich zajištění odbor podílí např. ples města, ocenění sportovců, ocenění pedagogických pracovníků, předání Ceny města, Ceny V. Boučka, Slovácké slavnosti vína a otevřených památek a další společenské akce města – celkové náklady na realizaci těchto akcí dosáhly částky 689,2 tis. Kč. Dále jsou to výdaje na přijetí oficiálních návštěv, vítání dětí do života, gratulace jubilantům, organizace zlatých a diamantových svateb – 404,7 tis. Kč a výdaje související s partnerskými městy – 370,7 tis. Kč.

### **Informovanost veřejnosti**

Jedná se o výdaje na místní rozhlas – poplatky Ochrannému svazu autorskému za vysílání – 21,3 tis. Kč, opravy a servis místních rozhlasů – 25,6 tis. Kč. Prostřednictvím místních rozhlasů jsou občanům v místních částech sdělovány informace – v současné době je místní rozhlas v částech města Jarošov, Sady, Vésky a Míkovice.

### **KAPITÁLOVÉ VÝDAJE**

Tyto tvoří zejména investiční dotace pro městem zřízené příspěvkové organizace – zejména pro Aquapark UH – ve výši 1.468,0 tis. Kč - po několika letech provozu aquaparku (od prosince 2010) jsou zde nutné investice na rekonstrukce, obměny technologií apod., dále pak investiční dotace pro MŠ Svatováclavská ve výši 80,0 tis. Kč na elek. pec, ZŠ Za Alejí ve výši 250,0 tis. Kč na konvektomat, ZŠ Sportovní ve výši 300,0 tis. Kč na konvektomat a přístřešek na kola, ZŠ Větrná ve výši 55,0 tis. Kč na digestoř, ZŠ Mařatice ve výši 100,0 tis. Kč na vybavení školní kuchyně.

Ing. Dana Stojnová  
vedoucí odboru  
Odbor kultury, školství a sportu

## Odbor organizační správy a informatiky (OSI)

Hospodaření odboru [tis. Kč]		Rozpočet	Prosinec	Plnění
OSI	Příjmy	120,0	85,0	71 %
	Výdaje	-18 728,8	-16 437,1	88 %
<b>Odbor organizační správy a informatiky</b>		<b>-18 608,8</b>	<b>-16 352,1</b>	<b>114 %</b>

### **BĚŽNÝ ROZPOČET – PŘÍJMY**

Celkové příjmy odboru organizační správy a informatiky na rok 2015 byly schváleny ve výši 120 tis. Kč, a to v kapitole daňové příjmy za správní poplatky CzechPoint. Skutečné plnění příjmů odboru dosáhlo výše 85 tis. Kč, což činí 71 % schváleného rozpočtu, a to v obou kapitolách daňových i nedaňových příjmů.

### **BĚŽNÝ ROZPOČET – VÝDAJE**

Celkové výdaje odboru organizační správy a informatiky byly schváleny ve výši 18 728,8 tis. Kč, skutečné čerpání výdajů odboru za rok 2015 činí 16 437,1 tis. Kč, tj. plnění na 88 %.

#### **Volené orgány (§ 6112)**

Jde o výdaje pro členy zastupitelstva města a jsou to především výdaje na hlasové služby a datové přenosy v oblasti mobilních telefonů, odměny, cestovné, služby školení a vzdělávání a účastnické poplatky na konferencích, pronájmy, pohoštění při jednání rady a zastupitelstva města a výdaje na jiné provozní potřeby. V uvedeném paragrafu jsou také výdaje pro sdružení a organizace, ve kterých je město Uherské Hradiště členem. Celkové výdaje v tomto paragrafu byly schváleny ve výši 1 293,5 tis. Kč a skutečné plnění dosáhlo výš 793,1 tis. Kč, což je 61 %.

#### **Činnost místní správy (§ 6171)**

Celkové výdaje na tomto paragrafu byly schváleny ve výši 12 661,5 tis. Kč a celkové čerpání dosáhlo 70 %, což je ve výši 8 814,2 tis. Kč.

#### **Služby telekomunikací a radiokomunikací (§ 5311, 6171)**

Na položce výše uvedených paragrafů jsou zahrnuty výdaje za všechny hlasové služby a datové přenosy v oblasti pevných linek i mobilních telefonů a připojení k síti Internet, a to jak pro městskou policii (§5311), tak všechny odbory městského úřadu, případně jejich související technologie. Celkové výdaje byly schváleny ve výši 894 tis Kč a plnění dosáhlo 574,5 tis. Kč, což je 64 %.

#### **Knihy, učební pomůcky a tisk**

Výdaje na odborné literatury, publikací a periodik pro členy vedení a zaměstnanců města. Schválený rozpočet byl ve výši 192,2 tis. Kč a skutečné čerpání dosáhlo 81 %, což činí 156,1 tis. Kč.

#### **Drobný hmotný dlouhodobý majetek**

Jedná o nákupy PC, monitorů, notebooků, tabletů, mobilních telefonů, tiskáren, multifunkčních zařízení a dalšího vybavení souvisejícího s provozem městského úřadu. Schválený rozpočet byl ve výši 1 969,2 tis. Kč a skutečné čerpání dosáhlo 65 %, což činí 1 276,7 tis. Kč.

#### **Nákup materiálu jinde nezařazeného**

Obsahuje výdaje spojené jednak s fasováním kancelářských potřeb pro jednotlivé odbory a dále s nákupem nových tonerů, kabelů, náhradních dílů určených k opravě zařízení, případně doplňujících komponent rozšiřujících vlastnosti zařízení IT a ICT. Schválený rozpočet byl ve výši 996,9 tis. Kč a skutečné čerpání dosáhlo 94 %, což činí 938,7 tis. Kč.

### **Služby pošt**

Plánované výdaje jsou spojeny úhradou poštovních služeb držiteli poštovní licence za doručování poštovních zásilek. Schválený rozpočet byl ve výši 1 344,3 tis. Kč a skutečné čerpání dosáhlo 93 %, což činí 1 252,8 tis. Kč.

### **Školení, vzdělávání a účastnické poplatky na konference**

Položky zahrnují účastnické poplatky za školení, semináře a konference, a to jednak tajemníka městského úřadu, tak také zaměstnanců odboru organizační správy a informatiky. Schválený rozpočet byl ve výši 100,5 tis. Kč a skutečné čerpání dosáhlo 70 %, což činí 70,5 tis. Kč.

### **Služby zpracování dat**

Výdaje souvisí převážně s úhradou služeb vztahujících se k softwarovému vybavení (technická podpora SW využívaného pro chod městského úřadu, konverze a práce s daty apod.). Schválený rozpočet byl ve výši 3 359,2 tis. Kč a skutečné čerpání dosáhlo 67 %, což činí 2 254,6 tis. Kč.

### **Nákup ostatních služeb (§ 3639a 6171)**

Výdaje spojené s aktualizací a spolufinancováním Jednotné digitální mapy ZK, výdaje související s vnitřní správou úřadu (kvalifikované osobní a komerční certifikáty), dále výdaje na úhradu prací v TC města UH (instalace, konfigurace, virtualizace), výdaje na rozšíření mapového projektu eAnalýza bezpečnosti, realizaci IP kamerových bodů, s rozvojem Metropolitní a komunikační sítě. Schválený rozpočet byl ve výši 2 381,7 tis. Kč a skutečné čerpání dosáhlo 64 %, což činí 1 512,4 tis. Kč.

### **Opravy a udržování**

Plánované výdaje jsou spojeny s renovací tonerů do tiskáren a multifunkčních zařízení, opravou vadných zařízení IT a ICT, případně jejich údržbou. Dále jsou zde zahrnuty výdaje na pravidelný servis rotačních kartoték, jež jsou umístěny na odboru DSA. Schválený rozpočet byl ve výši 602,1 tis. Kč a skutečné čerpání dosáhlo 84 %, což činí 508,3 tis. Kč.

### **Programové vybavení**

Výdaje jsou plánovány na aktualizace antivirových a dalších bezpečnostních prvků, zakoupení nových verzí aplikačního programového vybavení a zakoupení práva užívání nových licencí programových produktů. Schválený rozpočet byl ve výši 707,3 tis. Kč a skutečné čerpání dosáhlo 40 %, což činí 285,6 tis. Kč.

## **KAPITÁLOVÝ ROZPOČET – VÝDAJE**

**Kapitálové výdaje** odboru organizační správy a informatiky byly schváleny v celkové výši 4 346,4 tis. Kč. Jedná se o výdaje na rozšíření Metropolitní a komunikační sítě, Městského kamerového systému, dále výdaje na zakoupení SW, HW vybavení a zařízení pro TC města UH v rámci projektu Konsolidace IT a nové služby TC ORP Uherské Hradiště. V neposlední řadě jsou zde zahrnuty výdaje na plánovanou obměnu výpočetní techniky pro zaměstnance města v rámci plánované obnovy PC techniky. Celkové čerpání kapitálových výdajů dosáhlo výše 6 710,1 tis. Kč.

**Ing. Radomíra Šípková**

Odbor organizační správy a informatiky



## Útvar městského architekta (ÚMA)

Hospodaření odboru [tis. Kč]	Rozpočet	Prosinec	Plnění
ÚMA Příjmy	4 651,6	4 987,4	107%
Výdaje	-7 890,6	-7 682,8	97%
<b>Útvar městského architekta</b>	<b>-3 239,0</b>	<b>-2 695,5</b>	<b>120%</b>

### plnění rozpočtu:

- navržena a pořízena nová vánoční světelná výzdoba do centra města
- pořízeno 14 ks pevných uzavíratelných prodejních stánků – „dřevěných domečků“ na jarmarky lidových řemesel
- management dotačního projektu OPŽP - zateplení MŠ Lomená
- pokračoval management dotačního projektu u ROP revitalizace části centra města Komenského nám., Jezuitská zahrada, průchod a část Svatováclavské ul.
- management dotačního projektu SFŽP - Revitalizace městského parku – Smetanovy sady
- management dotačního projektu OPŽP – Revitalizace sídelní zeleně: park Mařacké, alej Jiřího z Poděbrad, stromořadí Palackého nám.
- pokračoval management dotačního projektu Zpřístupnění a prezentace Výšiny sv. Metoděje
- z Programu regenerace MPZ byla podpořena obnova – restaurování Morového sloupu na Mariánském náměstí a restaurování dveří na chodbách objektu č.p. 35 na Masarykově náměstí
- byly realizovány akce obnovy drobných památek: Panna Marie s dítětem v Sadech, Boží muka na Vinohradské a oprava kašny u Masarykovy školy v Mařaticích
- pokračovali práce na pořízení regulačních plánů RP 1 – areál býv. nemocnice, RP 2 a 3 Prostřední a Soví hora

Ing. arch. Aleš Holý  
vedoucí útvaru  
Útvar městského architekta

### Příloha fotografie





## Útvar kanceláře starosty (ÚKS)

Hospodaření odboru [tis. Kč]	Rozpočet	Prosinec	Plnění	
ÚKS Příjmy	60,3	18,8	31%	□
ÚKS Výdaje	-4 624,4	-3 671,6	79%	
<b>Útvar kanceláře starosty</b>	<b>-4 564,1</b>	<b>-3 652,8</b>	125%	

Podklady nebyly útvarem dodány

## Útvar interního auditu (ÚIA)

Hospodaření odboru [tis. Kč]	Rozpočet	Prosinec	Plnění	
ÚIA Příjmy	0,0	0,0		□
ÚIA Výdaje	-226,9	-103,4	46%	
<b>Útvar interního auditu</b>	<b>-226,9</b>	<b>-103,4</b>	219%	

Podklady nebyly útvarem dodány



## Odbor dopravně správních agend (DSA)

Hospodaření odboru [tis. Kč]		Rozpočet	Prosinec	Plnění
DSA	Příjmy	15 796,9	17 730,9	112%
	Výdaje	-329,7	-164,4	50%
<b>Odbor dopravních a správních agend</b>		<b>15 467,2</b>	<b>17 566,5</b>	<b>114%</b>

### PŘÍJMY

**Příjmy za zkoušky odborné způsobilosti od žadatelů o řidičské oprávnění** – forma správního poplatku dle zákona 634/2004 Sb., kopíruje demografický vývoj, kdy výše příjmu odpovídá počtu žadatelů o řidičské oprávnění, což jsou z velké většiny osmnáctiletí budoucí řidiči. V roce 2015 se dařil výběr poplatku v souladu s plánem.

**Správní poplatky**–příjmy dle zákona 634/2006 Sb. za úkony v oblasti evidence autoškol, registru vozidel a řidičů, matriky, evidence obyvatel, občanských průkazů a cestovních dokladů, vidimace a legalizace. Výše příjmů odpovídá počtu provedených, zákonem zpoplatněných úkonů. V roce 2015 se dařilo vybírat poplatky o cca 11% nad rámec plánu stanoveného rozpočtem.

**Sankční platby přijaté od jiných subjektů včetně přijatých nekapitálových příspěvků a náhrad** – položka představuje plán vybraných pokut a nákladů řízení za přestupky. Zvláště jsou evidovány přestupky dopravní a proti občanskému soužití, majetkové, na úseku střelných zbraní a proti veřejné správě. Komplikací pro plánování tohoto příjmu je nízká platební disciplína. V roce 2015 se dařilo vybírat poplatky nad rámec stanoveného plánu přibližně o jednu pětinu.

**Likvidace registračních značek**–výkup železa a hliníku z odebraných registračních značek. Novelizovaná legislativa neukládá výměnu registrační značky při většině operací, jako tomu bylo doposud a lze tedy předpokládat postupný útlum výše tohoto příjmu. V roce 2015 s nepodařilo naplnit plán stanovený rozpočtem přibližně o 30 % (7 tis. Kč)

#### Neinvestiční přijaté transfery od obcí

Jedná se o úhrady obcí v souvislosti s výkonem přenesené působnosti v oblasti přestupkové agendy na základě uzavřených veřejnoprávních smluv. V současné době takto zajišťuje město Uherské Hradiště výkon přestupkové agendy pro 39 obcí správního obvodu. Za každý přijatý přestupek je účtováno na základě platných veřejnoprávních smluv 1300 Kč. V roce 2015 se podařilo naplnit rozpočtem stanovený plán.

**Celkově se podařilo oproti plánu vybrat na příjmech o bez mála 2 miliony Kč více (12%).**

### BĚŽNÉ VÝDAJE

**Zastupitelstva obcí** – občerstvení pro jednání místní komise Rybárny

**Činnost místní správy**–zajištění běžného provozu odboru - ochranných pomůcek pro zkušební komisaře, ošatného pro matrikářky, školení a vzdělávání úředníků, cestovních nákladů, překladů a odborných znaleckých posudků ke správním řízením v oblasti přestupků a dopravních nehod, nájemného za rozšíření pracoviště pro výdej občanských průkazů a cestovních dokladů, atd.

**V roce 2015 byly výdaje čerpány zhruba z 50%, přičemž se na celkových provozních výdajích podařilo ušetřit kolem 165 tis. Kč.**

Ing. Jindřich Havelka  
vedoucí odboru  
Odbor dopravních a správních agend



## Odbor sociálních služeb (OSS)

Hospodaření odboru [tis. Kč]		Rozpočet	Prosinec	Plnění
OSS	Příjmy	14 907,4	14 597,3	98%
	Výdaje	-19 905,4	-18 771,9	94%
<b>Odbor sociálních služeb</b>		<b>-4 998,0</b>	<b>-4 174,7</b>	<b>120%</b>

### Příjmy odboru

Příjmy odboru sociálních služeb byly v roce 2015 rozpočtovány ve výši 14 907,4 tis. Kč a naplněny ve výši 14 597,36 tis. Kč, tj. 98 % plánovaného rozpočtu. Hlavním zdrojem příjmů byly ostatní neinvestiční přijaté transfery ze státního rozpočtu. Tyto příjmy tvořily:

- neinvestiční dotace ve výši 7 989 tis. Kč na výkon sociálně-právní ochrany dětí (ÚZ 13011),
- státní příspěvek na výkon pěstounské péče ve výši 604 tis. Kč (ÚZ 13010),
- státní příspěvek na výkon sociální práce ve výši 1 461 tis. Kč (ÚZ 13015),
- neinvestiční účelová dotace pro Senior centrum ve výši 870,64 tis. Kč (ÚZ 13305) a
- dotační prostředky z ESF a ze státního rozpočtu určené k realizaci projektů:
  - Zavádění standardů kvality SPOD ve výši 1 703,4 tis. Kč,
  - Mosty - rovné příležitosti žen a mužů na trhu práce a sladování pracovního a rodinného života ve výši 1 345,9 tis. Kč
  - Podpora procesu komunitního plánování sociálních služeb na Uherskohradištsku ve výši 321,4 tis. Kč.

Dále byly příjmy tvořeny:

- §3541, položka 2329 Ostatní nedaňové příjmy – příjmy z prodeje tiskopisů na opiáty lékařům a Uherskohradištské nemocnici a.s. V rozpočtu byly tyto příjmy plánovány ve výši 28 tis. Kč, skutečné příjmy činily 22,9 tis. Kč.
- Položka 4121 neinvestiční přijaté transfery od obcí byly plánovány ve výši 234 tis. Kč, avšak skutečně činily 231 tis. Kč, neboť ze strany obce Stupava byla ukončena veřejnoprávní smlouva na výkon sociálně-právní ochrany dětí.
- § 4339 pol. 2321 přijaté neinvestiční dary – byla uspořádána vánoční veřejná sbírka pro Azylový dům pro ženy a matky s dětmi Petrklíč,o.p.s., Na krajíně 44, Vésky, Uherské Hradiště, její výše činila 17 tis. Kč
- § 6409 pol. 2329 ostatní nedaňové příjmy jinde nezařazené – vratky dávek sociální péče z minulých let ve výši 8,5 tis. Kč

### Výdaje odboru

Plánovaný rozpočet běžných výdajů odboru sociálních služeb a zdravotnictví na rok 2015 byl stanoven ve výši 19 805,5 tis. Kč. Skutečně čerpané výdaje byly ve výši 18 672,1 tis. Kč, tj. na 94 %.

Podstatnou část výdajů tvořily výdaje na činnost místní správy - mzdy a odvody na sociální a zdravotní pojištění pracovníků oddělení sociálně-právní ochrany dětí, jež byly hrazeny ze státní dotace na výkon sociálně-právní ochrany dětí, dále byly částečně hrazeny výdaje na mzdy a odvody na sociální a zdravotní pojištění pracovníků vykonávajících sociální práci a to ze státního příspěvku na výkon sociální práce. Rovněž byly částečně hrazeny ze státního příspěvku na výkon pěstounské péče výdaje na mzdy a odvody na sociální a zdravotní pojištění pracovníků vykonávajících agendu pěstounské péče. Výdaje na mzdy a zdravotní a sociální pojištění byly v celém rozsahu hrazeny pracovníkům zapojeným do realizací projektů:

- Zavádění standardů kvality SPOD
- Mosty - rovné příležitosti žen a mužů na trhu práce a sladování pracovního a rodinného života
- Podpora procesu komunitního plánování sociálních služeb na Uherskohradištsku, jež jsou financovány z Evropského sociálního fondu a státního rozpočtu ČR. Tyto výdaje jsou v souladu s platnou metodikou.

**Skladba výdajů rozpočtu odboru sociálních služeb v roce 2015 byla následující:**

#### **§ 3541 Prevence před drogami, alkoholem, nikotinem a jinými návykovými látkami**

Plánované výdaje byly ve výši 28 tis. Kč a skutečně byly čerpány ve výši 22,9 tis. Kč. Tyto výdaje byly použity k výrobě tiskopisů na opiáty lékařům a Uherskohradištské nemocnici, které jim byly prodány.

#### **§ 4136 Dávky pěstounské péče**

Poskytnutý státní příspěvek na výkon pěstounské péče byl poskytnut ve výši 604 tis. Kč. Nebyl v celém rozsahu vyčerpán, neboť v průběhu roku byly s pěstouny ukončeny Dohody o výkonu pěstounské péče např. z důvodu zletilosti dítěte nebo vrácení dítěte zpět do péče rodičů aj.. Část příspěvku byla v roce 2015 použita na úhradu mezd a odvodů na SP a ZP pracovníků vykonávající náhradní rodinnou péči. Nevyčerpaný zůstatek příspěvku na výkon pěstounské péče ve výši 155 022 Kč bude převeden do rozpočtu 2016. Tyto výdaje jsou v souladu s platnou legislativou a v souladu s metodikou.

#### **§ 4319 Ostatní výdaje související se soc. poradenstvím**

Plánované výdaje ve výši 30,2 tis. Kč na nákup služeb spojených s provozem Signálu v tísni byly v roce 2015 čerpány ve výši 14,6 tis. Kč. Výdaje ve výši 14,3 tis. Kč byly v plné výši čerpány na nákup cukrovinek pro děti z dětských domovů a ústavů sociální péče v rámci výkonu sociálně-právní ochrany dětí. Výdaje ve výši 549,8 tis. Kč byly v plné výši použity na financování provozu Azylového bydlení Cusanus na Průmyslové ulici, jež zajišťuje Oblastní charita Uherské Hradiště.

#### **§ 4333 Domovy-penzióny pro matky s dětmi**

Výdaje, jež byly plánované ve výši 803,4 tis. Kč, nebyly v plné výši použity na financování provozu Azylového domu pro matky s dětmi Petrklíč, jež provozuje o.p.s. PETRKLÍČ a ve výši 163 tis. Kč byly vráceny zpět na účet města.

#### **§ 4349 Sociální péče a pomoc ostatním skupinám obyvatel**

Výdaje v tomto paragrafu byly použity na realizaci projektů, jež jsou financovány 85 % z Evropského sociálního fondu a 15 % ze státního rozpočtu ČR. Jedná se o projekt Mosty, projekt Podpora procesu komunitního plánování sociálních služeb na Uherskohradištsku, jež se zaměřuje na aktualizaci a tvorbu nového Střednědobého plánu rozvoje sociálních služeb na Uherskohradištsku a dále výdaje na realizaci projektu Zavádění standardů kvality SPOD.

Na projekt **Podpora procesu komunitního plánování sociálních služeb na Uherskohradištsku** jsme v roce 2015 obdrželi dotaci ve výši 321,4 tis. Kč a skutečné čerpání dotace bylo nižší, než bylo plánováno, tudíž se vracela dotace ve výši 250 925,55 Kč. Nevyčerpaná část dotace byla převedena do rozpočtu. Projekt byl ukončen 30.4.2015.

**Projekt Mosty** – rovné příležitosti žen a mužů na trhu práce a sladování pracovního a rodinného života - na realizaci projektu jsme v roce 2015 obdrželi finanční částku ve výši 1 345,9 tis. Kč. Nevyčerpaný příjem projektu byl v roce 2015 vrácen do státního rozpočtu prostřednictvím účtu Zlínského kraje ve výši 343 647,17 Kč. Projekt byl ukončen k 31. 3. 2015.

**Projekt Zavádění standardů kvality SPOD** byl v roce 2015 podpořen finanční částkou ve výši 1 703,4 tis. Kč. Vzhledem k tomu, že v průběhu realizace projektu nebyly čerpány předpokládané náklady v plné výši, byla vrácena ne vyčerpaná částka ve výši 784 757,18 Kč do státního rozpočtu prostřednictvím účtu Zlínského kraje. Projekt byl ukončen k 30. 6. 2015.

Překročení nebo nenaplnění výdajů na některých položkách rozpočtu se týká především těch odhadovaných položek, u nichž nelze předem jasně nastavit jejich výsledné rozčlenění. Jedná se zejména o neinvestiční dotace – projekty, kde je jakákoliv predikce čerpání dle předpokladu velmi obtížná. K narovnání celkových příjmů a výdajů dochází při skončení realizace projektů a to vše v souladu s metodikou.

#### **§ 4357 Penzion**

Plánovaný výdaj ve výši 1 698,4 Kč tvořil neinvestiční příspěvek příspěvkové organizaci města Uherské Hradiště Senior centrum UH na zajištění provozu domů s pečovatelskou službou na území města Uherské Hradiště a byl čerpán ve stejné výši, tzn. 1 698,4 tis. Kč. Dále byla prostřednictvím města poskytnuta Senior centru UH účelová neinvestiční dotace ze státního rozpočtu zaslaná prostřednictvím Zlínského kraje na pečovatelskou službu ve výši 870,64 tis. Kč.

#### **§ 4359 Ostatní služby a činnosti v oblasti sociální péče**

Výdaje ve výši 10,3 tis. Kč, jež měly být použity na nákup služeb spojených se zajištěním opatrovnictví nesvéprávných osob, nebyly v roce 2015 čerpány.

#### **§ 4379 Ostatní služby a činnosti v oblasti sociální prevence**

Plánované výdaje ve výši 10,1 tis. Kč použity nebyly.

#### **§ 6112 Zastupitelstva obcí**

Plánované výdaje ve výši 0,9 tis. Kč na provozní výdaje 2 komisí zajišťovaných našim odborem byly čerpány v plné výši.

Plánované výdaje ve výši 1 427,3 tis. Kč byly použity ve výši 1 426,203 tis. Kč jako neinvestiční dotace na zajištění poskytování sociálních a navazujících služeb v Uherském Hradišti prostřednictvím Fondu sociální pomoci a prevence.

#### **§ 6171 Činnost místní správy**

Největší podíl výdajů v tomto paragrafu činní výdaje na platy zaměstnanců v pracovním poměru, výdaje na uzavřené pracovní dohody a povinné pojistné na sociální zabezpečení a veřejné zdravotnictví. Tyto výdaje zahrnují osobní výdaje související s přeneseným výkonem státní správy - výkonem sociálně-právní ochrany dětí – hrazené státní účelovou dotací a výdaje hrazené z projektu Zavádění standardů kvality SPOD, dále osobní výdaje na výkon pěstounské péče, jež jsou hrazené prostřednictvím státní účelové dotace na výkon pěstounské péče a dále osobní výdaje související s výkonem sociální práce, které jsou ve větší míře hrazeny ze státního příspěvku. Rovněž jsou zde výdaje na realizaci projektů Mosty a realizaci projektu Podpora procesu komunitního plánování sociálních služeb na Uherskohradištsku.

Poskytnutá účelová státní dotace na výkon sociálně právní ochrany dětí nebyla čerpána v plné výši, neboť skutečné výdaje byly nižší, tudíž bylo prostřednictvím Krajského úřadu Zlínského kraje vráceno na MPSV 670 tis. Kč v listopadu 2015 a dále 144,014 tis. Kč v rámci finančního vypořádání roku 2015 v únoru 2016. Důvodem nevyčerpané dotace je, že nebyly obsazeny v průběhu roku 2015 dle předpokladu všechny pracovní pozice a to především pracovní pozice psychologa oddělení SPOD.

Státní příspěvek na výkon sociální práce byl v roce 2015 poskytnut poprvé a to až v měsíci září ve výši 1 461 tis. Kč. Byl vyčerpán v celém rozsahu a to především na mzdy a odvody na sociální a zdravotní pojištění.

Dále byly v rámci tohoto § čerpány náklady na:

- školení a vzdělávání zaměstnanců odboru sociálních služeb a zdravotnictví ve výši 101,5 tis. Kč (v rozpočtu plánováno 59,6 tis. Kč),
- cestovné zaměstnanců ve výši 47,3 tis. Kč (v rozpočtu plánováno 32,4 tis. Kč),
- drobné občerstvení a výdaje na provoz nápojového automatu na odboru ve výši 10,6 tis. Kč (v rozpočtu plánováno 10,7 tis. Kč).

Kromě výše uvedeného jsou zde zahrnuty výdaje na zajištění sociálních pohřbů podle zákona o pohřebnictví 256/2001 Sb., § 5, odst. 1., jež však díky vratkám (platba z MMR či v rámci dědictví) dosáhla záporných hodnot.

Mgr. Petra Karlíková  
vedoucí odboru  
Odbor sociálních služeb

## Odbor stavebního úřadu a životního prostředí (SŽP)

Hospodaření odboru [tis. Kč]	Rozpočet	Prosinec	Plnění	
SŽP Příjmy	2 200,1	3 098,2	141%	□
Výdaje	-1 069,2	-597,5	56%	
<b>Odbor stavebního úřadu a životního prostředí</b>	<b>1 130,9</b>	<b>2 500,7</b>	<b>221%</b>	

### BĚŽNÉ PŘÍJMY

Příjmy ze správních poplatků byly i přes jejich plánované navýšení a převzetí plánovaných výší poplatku z původních odborů dopravy a životního prostředí, překročeny na 144 %. Pokuty a poplatky nákladů řízení zůstávají na standardní úrovni a proti minulým letům se nemění, mírně se zvýšila položka za vybrané pokuty. Zde se nedá příjem předpokládat, takže se jedná o neodhadnutelnou položku.

Nízké procento plnění příjmů za odvody za odnětí ZPF (1%) a naopak vysoké poplatky za znečišťování ovzduší (239%) jsou dány změnou legislativy ve vztahu ke způsobu jejich výběru.

### VÝDAJE

Výdaje byly na odboru redukovány a protože nedošlo k vážnějším nepředvídatelným případům, podařilo se podstatnou část z plánovaných výdajů ušetřit. Některé položky nebyly čerpány vůbec, to ale neznamená, že by neměly být dále plánovány. Vzhledem k nepředvídatelnosti možných výdajů na havarijní situace je nutno tyto položky zachovat. V rámci školení byla upřednostňována akreditovaná školení, hrazená z rozpočtu PO.

Za celé období se podařilo vyčerpat pouze 55 % plánovaných výdajů, což je i přes nedodržení některých plánovaných limitů, povzbuzující.

Ing. Rostislav Novosad  
vedoucí odboru  
Odbor stavebního úřadu a životního prostředí



## Živnostenský odbor (ŽO)

Hospodaření odboru [tis. Kč]	Rozpočet	Prosinec	Plnění	
ŽO Příjmy	1 064,7	1 246,4	117%	□
Výdaje	-1 22,1	-39,2	32%	
<b>Živnostenský odbor</b>	<b>942,6</b>	<b>1 207,3</b>	<b>128%</b>	

### KAPITÁLOVÉ PŘÍJMY

Nebyly plánovány.

### KAPITÁLOVÉ VÝDAJE

Nebyly plánovány.

### BĚŽNÉ PŘÍJMY

#### Správní poplatky

Daňové příjmy zahrnují správní poplatky stanovené zákonem č. 634/2004 Sb., o správních poplatcích, ve znění pozdějších předpisů. Za rok 2015 dosáhla výše správních poplatků částky 918.100,- Kč a tím byl splněn plán rozpočtu 2015 na 107%.

#### Sankční platby přijaté od jiných subjektů, Přijaté nekapitálové příspěvky a náhrady

Mezi nedaňové příjmy živnostenského odboru patří především objem finančních prostředků z vybraných pokut za porušení zákonných norem České republiky a uhrazené náklady správních řízení živnostenského odboru. Za rok 2015 dosáhla výše těchto položek částky 328.400,- Kč a tím byl splněn plán rozpočtu 2015 na 160%.

### BĚŽNÉ VÝDAJE

#### Pohoštění

Jedná se o standardní náklady na občerstvení pro různá jednání probíhající během celého roku. Za rok 2015 byla vyčerpána finanční částka ve výši 2.100,- Kč, čerpalo se tedy 54% plánovaného rozpočtu.

#### Školení a vzdělávání

V zákoně o úřednících je stanovena povinnost vzdělávat úředníky územních samosprávních celků. Dále je nutné, aby pracovníci, při výkonu přenesené působnosti, neustále zvyšovali svou odbornou kvalifikaci a to i s ohledem na velmi časté změny příslušných zákonů. Za rok 2015 byla vyčerpána finanční částka ve výši 16.500,- Kč, čerpalo se tedy 28% plánovaného rozpočtu.

#### Cestovné

Výdaje na cestovné slouží ke krytí výdajů na služební cesty pracovníků živnostenského odboru. Za rok 2015 byla vyčerpána finanční částka ve výši 20.600,- Kč, čerpalo se tedy 34% plánovaného rozpočtu.

Ing. Bc. et Bc. Marek Rybníkář  
vedoucí odboru  
Živnostenský odbor

## Městská policie (MP)

Hospodaření odboru [tis. Kč]		Rozpočet	Prosinec	Plnění
MP	Příjmy	1 529,2	1 485,9	97%
	Výdaje	-13 739,4	-12 263,7	89%
<b>Městská policie</b>		<b>-12 210,2</b>	<b>-10 777,7</b>	<b>113%</b>

### PŘÍJMY

Plnění rozpočtu za rok 2015 v příjmové oblasti pro městskou policii představuje příjem za udělené pokuty. Jedná se o blokové pokuty projednávané de §86 zákona o přestupcích vyjmenovaných přestupků podle zákona o silničním provozu, dále na úseku ochrany před alkoholismem a jinými toxikomaniemi, přestupky proti veřejnému pořádku a přestupky proti občanskému soužití a majetku -plánovaná částka ve výši 1 329 200,- Kč skutečná částka ve výši 1 329 800,- Kč.

V příjmových částkách v rozpočtu pro městskou policii je rovněž příjem za poplatků za užívání veřejného prostranství, a to plánovaná částka činí výši 200 000,- Kč skutečná částka je 155 700,- Kč.

### VÝDAJE

V rozpočtu na rok 2015 ve výdajové oblasti týkající se položky platů zaměstnancům bylo v plánované výši stanoveno 9 279 000,- Kč z toho bylo skutečně čerpáno 8 480 200,- Kč a k tomu jsou byly části příslušenství platů tj. ostatní osobní výdaje plánované částkou 18 000,- Kč, z toho nebylo nic čerpáno, zákonné odvody na sociální zabezpečení v plánované výši 2 324 400,- Kč skutečně odvedené ve výši 2 128 900,- Kč a zdravotní pojištění v plánované výši 834 800,- Kč skutečně odvedené výši 766 400,- Kč.

Finanční prostředky pro nákup materiálu na rok 2015 byly v plánované výši 115 800,- Kč z toho skutečně bylo čerpáno ve výši 75 400,- Kč. Těmito prostředky byl zajišťován nákup drobných, běžných prostředků denní, krátkodobé spotřeby, dále náklady na ochranné pomůcky činily plánovanou výši 15 700,- Kč z toho jsme proinvestovali náklady ve skutečné výši 13 500,- Kč. Na obnovu prádla (uniformy) strážníků činila plánovaná částka 208 800,- Kč, skutečná proinvestovaná částka činila 204 500,- Kč. Výdaje pro rok 2015 pro městskou policii dále zahrnovaly prostředky určené ke komplexnímu zajištění provozu autoparku městské policie (3 vozidel tzn. oprava, údržba + zajištění ostatních oprav) v plánované výši 177 800,- Kč, skutečná výše činila 128 800,- Kč a ostatních služeb k zajištění potřebných nákladů na provoz městské policie (např. kalibrace detekčních přístrojů, STK + emise vozidel) v plánované výši 87 700 00,- Kč, skutečná vynaložená výše činila 48 400,- Kč, dále činily plánované výdaje pro služby peněžních ústavů (pojištění strážníků) ve výši 57 500,- Kč, skutečný výdaj za rok činil 33 000,- Kč, rozpočtové prostředky počítající s úhradou nájemného na zařízení k měření rychlosti projíždějících vozidel, za pronájem objektů které umožňují využívání nainstalovaného zařízení na objektech pro využívání MKDS, za nájem střelnice, kdy podle zákona 553/1991 Sb. O obecní policii, ve znění pozdějších předpisů, je obec povinna zabezpečit výcvik služební zbraní na místech k tomu určených činily na rok 2015 pro městskou policii činily plánovanou částku ve výši 204 000,- Kč skutečné náklady činily 150 800,- Kč, výdaje plánované na školení strážníků počítaly s výši 35 500,- Kč skutečná vynaložená částka byla 18 800,- Kč, plánované náklady na pohonné hmoty pro rok 2015 činily 194 400,- Kč z toho skutečná výše byla 177 600,- Kč, náklady na cestovné činily v plánované výši 6 400,- Kč skutečná je 900,- Kč. Plánované náklady na pohoštění činily 3 900,- Kč, skutečné náklady byly ve výši 3 575,- Kč.

Bc. Vlastimil Pauřík  
Městská policie

Příloha č. 5

Závazné ukazatele a zdůvodnění neplnění

# ZÁVAZNÉ UKAZATELE ROZPOČTU 2015

## Pro Radu města

*Dodržování kontroluje: Zastupitelstvo města v rámci schvalování závěrečného účtu města (průběžně při projednávání čtvrtletního či pololetního plnění). Schváleno Usnesením ZM č. 11/2/Z/2014 ze dne 08.12.2014.*

## A - Základní skladba rozpočtu města

*objem celkových „Příjmů“ nebude nižší a objem celkových „Výdajů“ nebude vyšší než uvádí schválený rozpočet nebo „Financování“ nebude vyšší (tj. výsledek hospodaření města nebude horší) než uvádí rozpočet*

[tis.Kč]	roční plán	poměrný plán	Prosinec	
tř. 1 - Daňové příjmy	338 353,0		354 363,6	
tř. 2 - Nedaňové příjmy	123 770,4		124 539,6	
tř. 3 - Kapitálové příjmy	7 865,4		5 594,7	
tř. 4 - Přijaté dotace	152 223,9		152 227,8	
<b>Příjmy celkem</b>	<b>622 212,7</b>	622 212,7	<b>636 725,7</b>	102,33%
tř. 5 - Běžné výdaje	-497 121,8		-454 748,7	
tř. 6 - Kapitálové výdaje	-174 255,9		-163 514,7	
<b>Výdaje celkem</b>	<b>-671 377,7</b>	-671 377,7	<b>-618 263,4</b>	92,09%
<b>Výsledek hospodaření</b>	<b>-49 165,0</b>	-49 165,0	<b>18 462,3</b>	

OK, plán je splněn



## B - Provozní přebytek hospodaření

*Rozdíl mezi běžnými příjmy a běžnými výdaji (bez úroků z úvěrů, oprav majetku a rezervy) bude min. 12%*

[tis.Kč]	plán		Prosinec	
Běžné příjmy	536 732,4	100,00%	553 516,1	100,00%
Běžné výdaje celkem	497 121,8	92,62%	454 748,7	82,16%
snížení o úroky	-4 555,9	-0,85%	-4 344,6	-0,78%
snížení o opravy a udržování	-59 943,4	-11,17%	-53 389,0	-9,65%
snížení o nespecifik. rezervu	-1 000,0	-0,19%		
<b>Ukazatel</b>	<b>19,58%</b>		<b>28,27%</b>	
	ukazatel je splněn		ukazatel je splněn	



Oba závazné ukazatele byly Radou města splněny.

## Pro odbory a útvary Městského úřadu

*Dodržování kontroluje: Rada města v rámci schvalování závěrečného účtu města (průběžně při projednávání čtvrtletního či pololetního plnění). Schváleno Usnesením RM č. 2/1/R/2014 ze dne 25.11.2014.*

Celkové plnění závazných ukazatelů stanovených pro odbory														
Název ukazatele	EKO	PO	SMM	OIN	KŠS	OSI	ÚMA	ÚKS	ÚIA	DSA	OSS	SŽP	ŽO	MP
A - Základní skladba rozpočtu														
B - Paragrafové plnění														

## A - Základní skladba rozpočtu odboru

*objem celkových „Příjmů“ nebude nižší a objem celkových „Výdajů“ nebude vyšší než uvádí schválený rozpočet, nebo výsledek hospodaření odboru nebude horší než uvádí rozpočet*

Všechny odbory a útvary tento ukazatel splnily.

## B- Paragrafové plnění výdajů

*součet všech uskutečněných výdajů na jednom paragrafu nepřekročí schválený rozpočet tohoto paragrafu*

Parafrat	Prosinec													
	EKO	PO	SMM	OIN	KŠS	OSI	ÚMA	ÚKS	ÚIA	DSA	OSS	SŽP	ŽO	MP
korekce (max. -0,5% výdajů; max.50 tis. Kč) plně překročení														
			-512		-577		-362				-1 396	-57		
			-512		-577	-37	-362				-1 396	-57		
1014 Ozdrav. hosp. zvířat a plodín			-36,3											
1036 Správa v lesním hospodářství			-17,9										-56,6	
2141 Vnitřní obchod					-551,1									
3113 Základní školy					-25,5									
3322 Zachování a obnova kulturních památek							-319,9							
3632 Pohřebnictví			-8,6											
3639 Komunální služby a územní rozvoj						-36,7								
3745 Péče o vzhled obcí a veřejnou zeleň			-448,9											
4339 Ost.soc.péče a pomoc rodině a manželství											-17,0			
4349 Ost.soc. péče a pomoc ost. skupinám obyvatel							-4,0							
6171 Činnost místní správy							-38,0							-0,2
6402 Fin.vypořádání min. let											-1 379,3			

Zdůvodnění nedodržení ukazatele:

### SMM

#### 1014 - Ozdravení hospodářských zvířat

Překročení o 36,3tis. Kč

Změnou rozpočtu v prosinci 2015 byla převedena finanční částka 100tis. Kč na opravu a udržování (oprava kotců a vybudování jednoho zatepleného kotce, určeného pro březí fenky, případně štěňata). Odbor postupně směřoval prostředky na opravy zachytných kotců a oplocení. V roce 2015 byl nakoupen materiál na opravu kotců s tím, že samotné práce budou provedeny a vyúčtovány až na jaře 2016. Z důvodu příznivých klimatických podmínek a blížící se zimy odbor odsouhlasil společnosti HRATES realizaci koncem roku 2015, tak, aby odchycená zvířata měla alespoň částečně zajištěnou ochranu před povětrnostními vlivy nadcházející zimy. Provedenými opatřeními a opravami se významně zlepšilo zařízení a bylo to kvitováno kladně i znalou veřejností.



### **1036 - Správa v lesním hospodářství**

Překročení o 17,9tis. Kč

Překročení čerpání na paragrafu bylo z důvodu hrazení čtvrtletního nájemného SVKu za umístění kamer (4x 5.445,- Kč) se kterým nebylo při reorganizaci uvažováno. Pro rok 2016 je v rozpočtu uvedeno.

### **3632 - Pohřebnictví**

Překročení o 8,6tis. Kč

Během podzimu bylo upozorněno správcem pohřebišť na špatný chodník na lesním hřbitově v Míkovicích. Původně byla plánována oprava během jarních měsíců. Z důvodu příznivých klimatických podmínek a také lepší dostupnosti a většího komfortu na uvedeném hřbitově, se přistoupilo k provedení ještě v roce 2015.

### **3745 - Péče o vzhled obcí a veřejnou zeleně**

Překročení o 448,9 tis. Kč

U paragrafu 3745 se bohužel sešlo několik faktorů, které měly za následek přečerpání zmíněného paragrafu. Prvním bylo uhrazení dotačního projektu Společně k udržitelnému rozvoji (jednalo se o monitoring chráněných druhů organismů). Informace z původního odboru nebyly předány a odbor s platbou nepočítal. Druhým byly faktury v měsíci prosinci původně objednané ještě odborem ŽP, ke kterým při "předání" agendy nebyly poskytnuty originály objednávek z IS Radnice Vera a nebylo tedy možné s platbou počítat. Třetím faktorem byl nárůst ploch údržby zeleně – např. Park Mařacké nebo opakované požadavky na sečení ploch na Jaktářích, které nejsou součástí pasportu zeleně. Odbor přiznává, že částku propadu bylo možno snížit, pokud by byly zastaveny nasmlouvané údržbové práce na dětských hřištích a mobiliáři. Vzhledem ke stavu těchto zařízení nebylo vyhodnoceno jako vhodné a ve střednědobém výhledu jako kontraproduktivní.

Ing. Karel Lecián  
vedoucí odboru  
Odbor správy majetku města

### **KŠS**

§ 3113 - základní školy byl překročen v položce 5169 – nákup ost. služeb – jednalo se o výdaje za organizaci školení pro ředitele škol a školských zařízení správního obvodu Uherské Hradiště - tento výdaj je ale plně kryt vyššími příjmy – došlo k navýšení příjmů na § 3113 pol. 2119. Jedná se o příjmy a výdaje za organizaci školení vedoucích pracovníků škol (ředitelů a jejich zástupců) správního obvodu UH - školení je vedoucím pracovníkům fakturováno a následně je z těchto příjmů uhrazeno.

§ 2141 vnitřní obchod byl překročen v položce 5169 – nákup ost. služeb – jednalo se o výdaje na zkvalitnění jarmarků v Uherském Hradišti – tento výdaj byl ale plně kryt vyššími příjmy z poplatků za jednotlivá prodejní místa na jarmarcích – došlo k navýšení příjmů na §2141, pol. 2111. Překročení výdajů bylo z toho důvodu, že ke konci roku 2015 byly v počtu 14 kusů pořízeny uzamykatelné pevné, celodřevěné, prodejní stánky. Po jejich instalaci bylo nutné pro jejich plnou funkčnost splnit bezpečnostní, požární a další provozní požadavky - dovybavit je potřebnou elektroinstalací, podružnými elektroměry, hasicími přístroji či vnitřními pulty. Dále byly nazdobeny vánočními girlandami se světelnými prvky tak, aby esteticky korespondovaly s novou vánoční výzdobou města.

Ing. Dana Stojnová  
vedoucí odboru  
Odbor kultury, školství a sportu

## ÚMA

Překročení nebo nenaplnění výdajů na některých položkách běžného rozpočtu se týká pouze částek, u nichž nelze předem přesně nastavit jejich výsledné rozčlenění do konkrétních položek a rozložení v letech (např. výdaje soutěže na novou vizuální prezentaci města apod.). Rovněž u neinvestičních dotačních projektu je jakákoliv predikce příjmů i výdajů velmi obtížná a nelze ji operativně upřesnit ani v rámci prováděných změn rozpočtu. Nebyly naplněny výdaje za první monitorovací období a tudíž ani očekávané příjmy z dotace u projektu Společně k udržitelnému rozvoji II – program švýcarsko-české spolupráce. Projekt je víceletý a v roce 2016 bude jeho financování vyrovnáno dle smlouvy.

Ing. arch. Aleš Holý  
vedoucí útvaru  
Útvar městského architekta

## OSS

Pozn. EKO: odbor měl nekryté výdaje na dvou paragrafech, jež se týkaly těchto výdajů: 17 tis. Kč odevzdání výtěžku veřejné sbírky (neplánované měl i příjmy ze sbírky ve stejné výši – ty však nejsou považovány za porušení kázně) a dále v rámci vyúčtování dlouhodobých dotačních projektů vrátil státu 1 379,3 tis. Kč dříve poskytnutých a nevyužitých dotací. Toto odbor zdůvodňuje takto:

§ 4339 Ostatní sociální péče a pomoc rodině – v prosinci roku 2015 se konala Vánoční sbírka ve prospěch Azylového domu Petrklíč, o.p.s., Na krajině 44, Věsky, Uherské Hradiště. Její výše činila 17 tis. Kč Vzhledem k tomu, že se sbírka pořádala v závěru roku, nebylo již reálné její zařazení do změny rozpočtu, neboť nebyla předem známa výše takto získaných prostředků.

Odbor v roce 2015 dokončil realizaci celkem tří projektů, které byly financovány z 85% z evropského sociálního fondu a z 15% ze státního rozpočtu.

Projekt Podpora procesu komunitního plánování sociálních služeb na Uherskohradištsku, jenž byl zaměřen na aktualizaci a tvorbu nového Střednědobého plánu rozvoje sociálních služeb na Uherskohradištsku. Dotace, která byla poskytnuta v roce 2015 ve výši 321,4 tis. Kč, nebyla vyčerpána v celé výši, a to především proto, že předpokládané výdaje na realizované aktivity v rámci projektu byly úspornější. Finanční částka ve výši 250 925,55 Kč byla po ukončení projektu a schválení monitorovací zprávy vrácena.

Projekt Zavádění standardů kvality SPOD, jehož cílem bylo zejména vytvořit Standardy kvality práce orgánu sociálně-právní ochrany dětí (zákonná povinnost) a tyto naplňovat. Výsledkem bylo mj. zvýšení počtu sociálních pracovníků a zřízení a vybavení jejich nových pracovišť. Projekt byl vytvořen a doporučen MPSV a jeho realizace trvala 17 měsíců. Po dobu realizace projektu byly maximálně využity všechny možnosti k maximálnímu čerpání finančních prostředků, ale vzhledem k tomu, že nebyly obsazeny po dobu realizace projektu všechny pracovní pozice, došlo k úspoře. Po skončení projektu a definitivním schválení monitorovací zprávy byla vrácena nevyčerpaná dotace ve výši 784 757,18 Kč. Vyúčtování projektu bylo po definitivním schválení monitorovací zprávy a v souladu s metodikou.

Projekt MOSTY, rovné příležitosti žen a mužů na trhu práce a sladování pracovního a rodinného života, byl v roce 2015 podpořen finanční částkou ve výši 1 345,9 tis. Kč. Úspora v projektu oproti plánovanému rozpočtu vznikla zejména z důvodu úspory na mzdových nákladech a na nákupu služeb. Nevyčerpaná částka byla ve výši 343 647,17 Kč vrácena do státního rozpočtu prostřednictvím účtu Zlínského kraje. Vyúčtování projektu proběhlo v souhlasu s metodikou a po definitivním schválení monitorovací zprávy.

Mgr. Petra Karlíková  
vedoucí odboru  
Odbor sociálních služeb

### SŽP

K nesplnění závazných ukazatelů došlo u výdajů na činnost odborného lesního hospodáře (dále jen OLH). V tomto případě se jedná o neinvestiční transfer, kdy město není příjemcem dotace, je pouze jejím správcem, došlé požadavky na platbu OLH, odesílá na KÚZK a po přidělení finančních prostředků pak proplácí žadatelům. Výši plnění těchto položek nelze ovlivnit, nicméně lze ji upřesnit před posledním kvartálem roku, což bude v následném období prováděno. V rámci myslivosti se jedná o nepatrné překročení položky na nákup plomb k označování zvěře a pořádání chovatelské přehlídky trofejí. Zde bude nutno sledovat důsledněji plnění a případně upřesnit v rámci rozpočtu nárokované výdaje.

Ing. Rostislav Novosad  
vedoucí odboru  
Odbor stavebního úřadu a životního prostředí

## Příloha č. 6

### Vyúčtování finančních vztahů

- ke státnímu rozpočtu
- ke krajskému rozpočtu

## 6. Finanční vypořádání

## 6.1. Finanční vypořádání ze státním rozpočtem, státními i jinými fondy a rozpočty samospráv

Město Uherské Hradiště obdrželo ze státního rozpočtu popřípadě z rozpočtů územních samosprávných celků účelové dotace, které byly předmětem finančního vypořádání.

Účelový znak	Poskytnuto od	Účel	Dotace 2015 [Kč]		Vyúčtování dne
			Poskytnutí	Čerpání	
		<b>Celkem pol. 4111</b>	<b>0,00</b>	<b>0,00</b>	
	MF	Závazný finanční vztah města	42 313 500,00	42 313 500,00	neprovádí se
		<b>Celkem pol. 4112</b>	<b>42 313 500,00</b>	<b>42 313 500,00</b>	
90001	SFŽP	Regenerace urbanizované krajiny II.	57 799,15	56 047,35	průběžně
90104	SFŽP	Smetanovy sady - obnova městské zeleně	1 984 741,00	0,00	průběžně
		<b>Celkem pol. 4113</b>	<b>1 984 741,00</b>	<b>0,00</b>	
13010	ÚP	Pěstounská péče	604 000,00	450 101,00	neprovádí se
13011	MPSV	Sociálně-právní ochrana dětí	6 938 122,00	6 794 107,15	5.2.2016
13011	MPSV	Sociálně-právní ochrana dětí - doplatek 2014	1 050 939,00	1 050 939,00	5.2.2016
13015	MPSV	Příspěvek na výkon sociální práce	1 461 000,00	1 461 000,00	5.2.2016
13101	ÚP	Veřejně prospěšné práce	158 831,00	200 831,00	průběžně
15319	MŽP	Regenerace urbanizované krajiny II. Etapa	809 188,10	784 662,90	průběžně
17007	MMR	OP příhraniční spol. SR-ČR Kamera Park Roch	4 557,83	0,00	průběžně
27003	MD	Zabezpečení centrálného registru vozidel	36 300,00	36 300,00	5.2.2016
29004	MZ	Výsadba melioračních dřevin	68 000,00	68 000,00	5.2.2016
29008	MZ	Odborný lesní hospodář	300 164,00	300 164,00	5.2.2016
33122	MŠMT	Projekt " Každý jsme jiný" ZŠ Za Alejí	61 000,00	61 000,00	5.2.2016
33060	MŠMT	ZŠ Větrná "Vzdělávání a výchova v bezpečí"	58 693,00	58 693,00	5.2.2016
34002	MK	Podpora obnovy kulturních památek "Boží muka	180 000,00	180 000,00	průběžně
34054	MK	Program regenerace MPZ	1 520 000,00	1 520 000,00	průběžně
34352	MK	Podpora profesionálních divadel SD	1 295 000,00	1 295 000,00	5.2.2016
34070	MK	DDM Krajská přehlídka divadel	17 000,00	17 000,00	5.2.2016
34070	MK	Židovský rok v Knihovně BBB	8 000,00	8 000,00	5.2.2016
34070	MK	MK Dny britského filmu	50 000,00	50 000,00	5.2.2016
32133058	MŠMT	ZŠ UNESCO OP Vzdelávání pro konkurenceschop	47 639,25	47 639,25	31.5.2016
32533058	MŠMT	ZŠ UNESCO OP Vzdelávání pro konkurenceschop	269 955,75	269 955,75	31.5.2016
32133058	MŠMT	ZŠ Větrná OP Vzdelávání pro konkurenceschop	106 195,05	106 195,05	31.5.2016
32533058	MŠMT	ZŠ Větrná OP Vzdelávání pro konkurenceschop	601 771,95	601 771,95	31.5.2016
32133058	MŠMT	ZŠ Za Alejí OP Vzdelávání pro konkurenceschop	222 905,25	222 905,25	31.5.2016
32533058	MŠMT	ZŠ Za Alejí OP Vzdelávání pro konkurenceschop	1 263 129,75	1 263 129,75	31.5.2016
32133058	MŠMT	ZŠ Mařatice OP Vzdelávání pro konkurenceschop	48 729,90	48 729,90	31.5.2016
32533058	MŠMT	ZŠ Mařatice OP Vzdelávání pro konkurenceschop	276 136,10	276 136,10	31.5.2016
32133058	MŠMT	ZŠ Sportovní OP Vzdelávání pro konkurenceschop	352 996,50	352 996,50	31.5.2016
32533058	MŠMT	ZŠ Sportovní OP Vzdelávání pro konkurenceschop	62 293,50	62 293,50	31.5.2016
33113233	MPSV	OP LZZ Zavádění stand. kvality SPOD	255 503,87	404 151,98	průběžně
33513233	MPSV	OP LZZ Zavádění stand. kvality SPOD	1 447 855,21	2 290 194,55	průběžně
33113233	MPSV	OP LZZ Komunitní plánování soc. služeb	48 211,86	78 436,37	průběžně
33513233	MPSV	OP LZZ Komunitní plánování soc. služeb	273 200,63	444 479,58	průběžně
33113233	MPSV	OP LZZ Projekt "Mosty"	201 885,48	109 194,97	průběžně
33513233	MPSV	OP LZZ Projekt "Mosty"	1 144 017,72	618 767,99	průběžně
33113234	ÚP	Vzdělávejte se pro růst	99 115,05	89 887,00	průběžně
33513234	ÚP	Vzdělávejte se pro růst	561 651,95	509 380,00	průběžně
60515007	MŽP	Prog. "Společně k udržitelnému rozvoji"	705 814,00	682 279,40	průběžně
104113013	ÚP	Veřejně prospěšné práce u městská policie	6 343,00	6 343,00	průběžně
104513013	ÚP	Veřejně prospěšné práce u městské policie	29 657,00	29 657,00	průběžně
		<b>Celkem pol. 4116</b>	<b>22 645 803,70</b>	<b>22 850 322,89</b>	
		Neinvestiční transfery od obcí	448 467,00	448 467,00	neprovádí se
		<b>Celkem pol. 4121</b>	<b>448 467,00</b>	<b>448 467,00</b>	



Účelový znak	Poskytnuto od	Účel	Dotace 2015 [Kč]		Vyúčtování dne
			Poskytnutí	Čerpání	
	KÚ Zlín	MK Dny britského filmu	30 000,00	30 000,00	2.2.2016
20	KÚ Zlín	KK Festival TSTTT	200 000,00	200 000,00	2.2.2016
20	KÚ Zlín	KK Slavnosti bratrství na Javořině	70 000,00	70 000,00	2.2.2016
20	KÚ Zlín	KK Silvestr na pomezí	30 000,00	30 000,00	2.2.2016
20	KÚ Zlín	MK na projekt "Film a škola 2015"	70 000,00	70 000,00	2.2.2016
20	KÚ Zlín	SD na kulturní činnost v roce 2015	3 000 000,00	3 000 000,00	2.2.2016
20	KÚ Zlín	Slovenské slavnosti vína a otevírání památek	300 000,00	300 000,00	2.2.2016
20	KÚ Zlín	ZŠ UNESCO " Po státech nacistické totality"	38 000,00	38 000,00	2.2.2016
70	KÚ Zlín	DDM Co se skrývá za vůní medu	21 000,00	21 000,00	2.2.2016
70	KÚ Zlín	DDM - Přírodovědná akademie	16 200,00	16 200,00	2.2.2016
90	KÚ Zlín	MK "Festival jeden svět 2015"	30 300,00	30 300,00	2.2.2016
90	KÚ Zlín	Knihovna BBB Regionální funkce knihoven	2 320 000,00	2 320 000,00	2.2.2016
90	KÚ Zlín	DDM - Kraj. přehlídka dětského divadla	16 800,00	16 800,00	2.2.2016
90	KÚ Zlín	KBBB Židovský rok v knihovně	15 600,00	15 600,00	2.2.2016
90	KÚ Zlín	Restaurace sochy Panny Marie s Ježíškem	58 000,00	58 000,00	2.2.2016
13305	KÚ Zlín	SC UH poskytování sociálních služeb	870 640,00	870 640,00	2.2.2016
		<b>Celkem pol. 4122</b>	<b>7 086 540,00</b>	<b>7 086 540,00</b>	
		<b>Celkem pol. 4123</b>	<b>0,00</b>		
	ERDF	OP příhraniční spolupráce SR - ČR	75 964,92	0,00	průběžně
		<b>Celkem pol. 4151</b>	<b>0,00</b>		
90104	SFŽP	Smetanovy sady - obnova městské zeleně	1 812 549,00	0,00	průběžně
90877	SFŽP	Převedení OV z Ve-Mi a ČOV UH	798 178,19	702 196,84	2015
90877	SFŽP	Zateplení tělocvičny při ZŠ UNESCO	132 289,20	0,00	průběžně
90877	SFŽP	Zateplení MŠ Lomená	138 602,30	0,00	průběžně
91628	SFDI	Bezbariérový chodník úsek Štěpnice, Husova	5 673 396,56	6 700 217,53	2015
		<b>Celkem pol. 4213</b>	<b>6 742 466,25</b>	<b>7 402 414,37</b>	
15825	FS	Převedení OV z Vé-Mí a ČOV UH	13 569 029,45	11 937 346,21	2015
15828	MŽP	Zahrada MŠ Štěpnice	93 375,99	90 804,74	průběžně
15828	MŽP	Zahrada MŠ Speciální	61 605,40	0,00	průběžně
15828	MŽP	Zahrada MŠ Svatováckavská	80 886,38	78 073,13	průběžně
15828	MŽP	Zahrada MŠ Komenského	58 888,20	58 888,20	průběžně
15829	ERDF	Zahrada MŠ Štěpnice	1 587 391,97	1 543 680,72	průběžně
15829	MŽP	Zahrada MŠ Speciální	1 047 291,80	0,00	průběžně
15829	MŽP	Zahrada MŠ Svatováckavská	1 375 068,50	1 327 243,25	průběžně
15829	MŽP	Zahrada MŠ Komenského	1 001 099,40	1 001 099,40	průběžně
15835	FS	Zateplení tělocvičny při ZŠ UNESCO	2 248 916,40	0,00	průběžně
15835	FS	Zateplení MŠ Lomená	2 356 239,10	0,00	průběžně
17871	MMR	Rev. veř. prostranství Pod Svahy a 28. října	10 429 160,00	14 760 193,02	2015
29516	KÚ Zlín	Lesní hospodářské osnovy 2015	27 788,00	27 788,00	5.2.2015
		<b>Celkem pol. 4216</b>	<b>20 274 335,15</b>	<b>18 796 965,72</b>	
		<b>Celkem pol. 4221</b>	<b>0,00</b>	<b>0,00</b>	
		<b>Celkem pol. 4222</b>	<b>0,00</b>	<b>0,00</b>	
87505	ROP	Cyklostezka Kunovský les	576 784,16	0,00	2015
87505	ROP	Modernizace učeben Základních škol	590 263,24	0,00	2015
87505	ROP	Rev. veř. prostranství v centru města	17 340 303,92	16 511 522	2015
87505	ROP	Konverze bývalého vojenského cvičiště Rochus	16 615 841,14	14 694 923,77	průběžně
		<b>Celkem pol. 4223</b>	<b>33 956 145,06</b>	<b>31 206 446,25</b>	

Účelový znak	Poskytnuto od	Účel	Dotace 2015 [Kč]		Vyúčtování dne
			Poskytnutí	Čerpání	

Čerpání - částky uvedené ve sloupci čerpání jsou výdaje označené příslušným účelovými znaky v případech, kde je nutné jej uvádět.

Při finančním vypořádání u neinvestiční dotace na sociálně-právní ochranu dětí za rok 2015 byla odvedena vratka ve výši 144 014,85 Kč 2.2. 2016.

Seznam uváděných zkratk.

MF - Ministerstvo financí

MMR - Ministerstvo pro místní rozvoj

MK - Ministerstvo kultury

MPO - Ministerstvo průmyslu a obchodu

MPSV- Ministerstvo práce a sociálních věcí

MV - Ministerstvo vnitra

MZ - Ministerstvo zemědělství

MŽP - Ministerstvo životního prostředí

ÚP - Úřad práce České republiky

SFDI - Státní fond dopravní infrastruktury

SFŽP - Státní fond životního prostředí

ROP - Regionální operační program

EU - Evropská unie

ERDF - Evropský fond pro regionální rozvoj

FS - Fond soudržnosti

KÚ Zlín - Krajský úřad Zlínského kraje

Příjemce: Uherské Hradiště

Kraj: Zlínský

Poskytovatel: Ministerstvo dopravy

Kapitola: 327

Příloha č. 7 k vyhlášce č. 367/2015 Sb.

Finanční vypořádání dotací poskytnutých **příjemcům prostřednictvím kraje** ze státního rozpočtu nebo státních finančních aktiv

**Část A.** Finanční vypořádání dotací a návratných finančních výpomocí s výjimkou dotací na projekty spolufinancované z rozpočtu EU a z prostředků finančních mechanismů

v Kč na dvě desetinná místa

Ukazatel	č. akce (projektu) EDS/SMVS	účelový znak	číslo jednací	Čerpáno k 31. 12. 2015	Vráceno v průběhu roku na účet kraje	Skutečně použito k 31. 12. 2015	Předepsaná výše vratky dotace a návratné finanční výpomoci při finančním vypořádání
a	b	c	d	1	2	3	4 = 1 - 2 - 3
A.1 Dotace celkem				36 300,00	0,00	36 300,00	0,00
v tom: jednotlivé dotační tituly							
Zabezpečení centrálního registru vozidel		27003		36 300,00	0,00	36 300,00	0,00
							0,00
							0,00
							0,00
							0,00
							0,00

Sestavil: Ing. Roman Kapusta



Datum, podpis a tel. číslo: 27.1. 2016, 572525210

Kontroloval: Ing. Vladimír Moštěk



Datum, podpis a tel. číslo: 27.1. 2016, 527525200

Příjemce: Uherské Hradiště

Kraj: Zlínský

Poskytovatel: Ministerstvo zemědělství

Kapitola: 329

Příloha č. 7 k vyhlášce č. 367/2015 Sb.

Finanční vypořádání dotací poskytnutých **příjemcům prostřednictvím kraje** ze státního rozpočtu nebo státních finančních aktiv

**Část A.** Finanční vypořádání dotací a návratných finančních výpomocí s výjimkou dotací na projekty spolufinancované z rozpočtu EU a z prostředků finančních mechanismů

v Kč na dvě desetinná místa

Ukazatel	č. akce (projetu) EDS/SMVS	účelový znak	číslo jednací	Čerpáno k 31. 12. 2015	Vráceno v průběhu roku na účet kraje	Skutečně použito k 31. 12. 2015	Předepsaná výše vratky dotace a návratné finanční výpomoci při finančním vypořádání
a	b	c	d	1	2	3	4 = 1 - 2 - 3
A.1 Dotace celkem				395 952,00	0,00	395 952,00	0,00
v tom: jednotlivé dotační tituly							
Výsadba melioračních dřevin		29004		68 000,00	0,00	68 000,00	0,00
Odborný lesní hospodář		29008		300 164,00	0,00	300 164,00	0,00
Lesní hospodářské osnovy		29516		27 788,00	0,00	27 788,00	0,00
							0,00
							0,00
							0,00

Sestavil: Ing. Roman Kapusta



Datum, podpis a tel. číslo: 27.1. 2016, 572525210

Kontroloval: Ing. Vladimír Moštěk



Datum, podpis a tel. číslo: 27.1. 2016, 572525200

Příjemce: Uherské Hradiště

Příloha č. 7 k vyhlášce č. 367/2015 Sb.

Kraj: Zlínský

Poskytovatel: Ministerstvo školství, mládeže a tělovýchovy

Kapitola: 333

Finanční vypořádání dotací poskytnutých **příjemcům prostřednictvím kraje** ze státního rozpočtu nebo státních finančních aktiv

**Část A.** Finanční vypořádání dotací a návratných finančních výpomocí s výjimkou dotací na projekty spolufinancované z rozpočtu EU a z prostředků finančních mechanismů

v Kč na dvě desetinná místa

Ukazatel	č. akce (projektu) EDS/SMVS	účelový znak	číslo jednací	Čerpáno k 31. 12. 2015	Vráceno v průběhu roku na účet kraje	Skutečně použito k 31. 12. 2015	Předepsaná výše vratky dotace a návratné finanční výpomoci při finančním vypořádání
a	b	c	d	1	2	3	4 = 1 - 2 - 3
A.1 Dotace celkem				119 693,00	0,00	119 693,00	0,00
v tom: jednotlivé dotační tituly							
Projekt " Každý jsme jiný" ZŠ Za Alejí		33122		61 000,00	0,00	61 000,00	0,00
Projekt "Vzdělávání a výchova v bezpečí"		33060		58 693,00	0,00	58 693,00	0,00

Sestavil: Ing. Roman Kapusta



Datum, podpis a tel. číslo: 27.1. 2016, 572525210

Kontroloval: Ing. Vladimír Moštěk



Datum, podpis a tel. číslo: 27.1. 2016, 572525200



Příjemce: Uherské Hradiště  
 Kraj: Zlínský  
 Poskytovatel: Ministerstvo kultury  
 Kapitola: 334


Příloha č. 7 k vyhlášce č. 367/2015 Sb.

Finanční vypořádání dotací poskytnutých **příjemcům prostřednictvím kraje** ze státního rozpočtu nebo státních finančních aktiv

**Část A.** Finanční vypořádání dotací a návratných finančních výpomocí s výjimkou dotací na projekty spolufinancované z rozpočtu EU a z prostředků finančních mechanismů

v Kč na dvě desetinná místa

Ukazatel	č. akce (projektu) EDS/SMVS	účelový znak	číslo jednací	Čerpáno k 31. 12. 2015	Vráceno v průběhu roku na účet kraje	Skutečně použito k 31. 12. 2015	Předepsaná výše vratky dotace a návratné finanční výpomoci při finančním vypořádání
a	b	c	d	1	2	3	4 = 1 - 2 - 3
A.1 Dotace celkem				1 370 000,00	0,00	1 370 000,00	0,00
v tom: jednotlivé dotační tituly							0,00
DDM Krajská přehlídka divadel		34070		17 000,00	0,00	17 000,00	0,00
Židovský rok v Knihovně BBB		34070		8 000,00	0,00	8 000,00	0,00
Dny britského filmu Městská kina		34070		50 000,00	0,00	50 000,00	0,00
Podpora profesionálních divadel SD		34352		1 295 000,00	0,00	1 295 000,00	0,00
							0,00

Sestavil: Ing. Roman Kapusta   
 Datum, podpis a tel. číslo: 27.1. 2016, 572525210

Kontroloval: Ing. Vladimír Moštěk   
 Datum, podpis a tel. číslo: 27.1. 2016, 572525200

Úč.dokl.	Ag	Doklad	Datum příp.	SÚ	AÚ	ODPA	POL	ZJ	N	Z	UZ	ORJ	ORG	MÁ DÁTI	DAL
1270	KB	970012	25.05.2015	231	0310	6171	5137					27003	1800	0162000000	36 300,00
7006	QR	7006	26.02.2015	231	0403		4116					27003	1800	1111000000	36 300,00
CELKEM														36 300,00	36 300,00

*Kapucha*

**MĚSTO  
UHERSKÉ HRADIŠTĚ**  
ekonomický odbor  
-10-

Úč.dokl.	Ag	Doklad	Datum příp.	SÚ	AÚ	ODPA	POL	ZJ	N	Z	UZ	ORJ	ORG	MÁ DÁTI	DAL
1088	KB	2300003	08.12.2015	231	0310	1037	5213				29004	2200	0656000000		51 500,00
1091	KB	2300006	08.12.2015	231	0310	1037	5213				29004	2200	0656000000		11 550,00
1097	KB	2300012	08.12.2015	231	0310	1037	5213				29004	2200	0656000000		800,00
1190	KB	1140012	17.06.2015	231	0310	1037	5213				29004	1600	0656000000		800,00
1201	KB	1140023	17.06.2015	231	0310	1037	5213				29004	1600	0656000000		3 350,00
7001	QR	7001	01.06.2015	231	0403		4116				29004	1600	0656000000	4 150,00	
7011	QR	7011	23.11.2015	231	0403		4116				29004	1600	0656000000	63 850,00	
CELKEM														68 000,00	68 000,00

*Hepová*  
**MĚSTO**  
**UHERSKÉ HRADIŠTĚ**  
ekonomický odbor  
-10-

Úč.dokl.	Ag	Doklad	Datum příp.	SÚ	AÚ	ODPA	POL	ZJ	N	Z	UZ	ORJ	ORG	MÁ DÁTI	DAL
1194	KB	1140016	17.06.2015	231	0310	1036	5493				29008	1600	0656000000		11 586,00
1198	KB	1950017	14.10.2015	231	0310	1036	5493				29008	2200	0656000000		7 875,00
1199	KB	1950018	14.10.2015	231	0310	1036	5493				29008	2200	0656000000		729,00
1203	KB	1140025	17.06.2015	231	0310	1036	5493				29008	1600	0656000000		721,00
1207	KB	1140029	17.06.2015	231	0310	1036	5213				29008	1600	0656000000		33 039,00
1208	KB	1140030	17.06.2015	231	0310	1036	5213				29008	1600	0656000000		16 179,00
1209	KB	1140031	17.06.2015	231	0310	1036	5493				29008	1600	0656000000		7 955,00
1228	KB	2350050	15.12.2015	231	0310	1036	5213				29008	2200	0656000000		25 810,00
1229	KB	2350051	15.12.2015	231	0310	1036	5213				29008	2200	0656000000		12 092,00
1230	KB	2350052	15.12.2015	231	0310	1036	5213				29008	2200	0656000000		33 911,00
1231	KB	2350053	15.12.2015	231	0310	1036	5493				29008	2200	0656000000		7 896,00
1232	KB	2350054	15.12.2015	231	0310	1036	5493				29008	2200	0656000000		737,00
1333	KB	990033	27.05.2015	231	0310	1036	5213				29008	1600	0656000000		16 538,00
1334	KB	990034	27.05.2015	231	0310	1036	5213				29008	1600	0656000000		11 843,00
1335	KB	990035	27.05.2015	231	0310	1036	5493				29008	1600	0656000000		8 132,00
1336	KB	990036	27.05.2015	231	0310	1036	5213				29008	1600	0656000000		33 775,00
1337	KB	990037	27.05.2015	231	0310	1036	5493				29008	1600	0656000000		737,00
1384	KB	2030002	26.10.2015	231	0310	1036	5213				29008	2200	0656000000		9 350,00
1385	KB	2030003	26.10.2015	231	0310	1036	5213				29008	2200	0656000000		16 179,00
1389	KB	2030007	26.10.2015	231	0310	1036	5213				29008	2200	0656000000		11 586,00
1390	KB	2030008	26.10.2015	231	0310	1036	5213				29008	2200	0656000000		204,00
1430	KB	2050029	30.10.2015	231	0310	1036	5213				29008	2200	0655000000		33 290,00
7002	QR	7002	03.06.2015	231	0403		4116				29008	1600	0656000000	69 480,00	
7007	QR	7007	15.05.2015	231	0403		4116				29008	1600	0656000000	71 025,00	
7012	QR	7012	30.09.2015	231	0403		4116				29008	2200	0656000000	79 213,00	
7015	QR	7015	30.11.2015	231	0403		4116				29008	2200	0656000000	80 446,00	
CELKEM														300 164,00	300 164,00

*Hepurka*

**MĚSTO  
UHERSKÉ HRADIŠTĚ**  
ekonomický odbor  
-10-

Úč.dokl.	Ag	Doklad	Datum příp.	SÚ	AÚ	ODPA	POL	ZJ	N	Z	UZ	ORJ	ORG	MÁ DÁTI	DAL
1079	KB	460450	09.03.2015	231	0310	3113	5336				33122	1900	0336000000		61 000,00
7007	QR	7007	26.02.2015	231	0403		4116				33122	1900	0336000000	61 000,00	
CELKEM														61 000,00	61 000,00

*H. P. V. H.*

**MĚSTO  
UHERSKÉ HRADIŠTĚ**  
ekonomický odbor  
-10-



Úč.dokl.	Ag	Doklad	Datum příp.	SÚ	AÚ	ODPA	POL	ZJ	N	Z	UZ	ORJ	ORG	MÁ DÁTI	DAL
1054	KB	1510015	10.08.2015	231	0310	3113	5336					33060	1900	0337000000	58 693,00
7012	QR	7012	27.07.2015	231	0403		4116					33060	1900	0337000000	58 693,00
CELKEM														58 693,00	58 693,00



**MĚSTO  
UHERSKÉ HRADIŠTĚ**  
ekonomický odbor  
-10-

Úč.dokl.	Ag	Doklad	Datum příp.	SÚ	AÚ	ODPA	POL	ZJ	N	Z	UZ	ORJ	ORG	MÁ DÁTI	DAL
1364	KB	1200010	25.06.2015	231	0310	3311	5336				34352	2000	1510000000		1 295 000,00
7008	QR	7008	11.06.2015	231	0403		4116				34352	2000	1510000000	1 295 000,00	
CELKEM														1 295 000,00	1 295 000,00



**MĚSTO**  
**UHERSKÉ HRADIŠTĚ**  
 ekonomický odbor  
 -10-

Úč.dokl.	Ag	Doklad	Datum příp.	SÚ	AÚ	ODPA	POL	ZJ	N	Z	UZ	ORJ	ORG	MÁ DÁTI	DAL
1055	KB	1050003	04.06.2015	231	0310	3421	5336				34070	1900	7001000000		17 000,00
1181	KB	930014	19.05.2015	231	0310	3314	5336				34070	2000	1511000000		8 000,00
1475	KB	2430002	29.12.2015	231	0310	3313	5336				34070	1900	1507000000		50 000,00
7006	QR	7006	20.04.2015	231	0403		4116				34070	2000	1511000000	8 000,00	
7011	QR	7011	28.05.2015	231	0403		4116				34070	1900	7001000000	17 000,00	
7013	QR	7013	28.12.2015	231	0403		4116				34070	1900	1507000000	50 000,00	
CELKEM														75 000,00	75 000,00

*Hapucha*  
**MĚSTO**  
**UHERSKÉ HRADIŠTĚ**  
ekonomický odbor  
-10-

## Poskytnuté neinvestiční dotace obcím a DSO z rozpočtu kraje v roce 2015

(Položka 4122 - Neinvestiční přijaté transfery od krajů)

( v Kč)

Číslo smlouvy	Účelový znak	Dotiční titul	Převod z roku 2014	Poskytnuto k 31.12. 2015	Vyčerpáno k 31.12. 2015	Vyčerpáno k 31.12.2014	K vrácení při FV	K využití v roce 2016	sl.
1	2	3	4	5	6	7	8	9	10
D/0771/2015/KH	20	ZŠ UNESCO proj. "Po stopách totality"		38 000,00	38 000,00		0,00	0,00	0,00
D/0445/2015/KH	20	Klub kultury na 3 akce		300 000,00	300 000,00		0,00	0,00	0,00
D/1620/2015/KH	20	Na činnost Slováckého divadla		3 000 000,00	3 000 000,00		0,00	0,00	0,00
D/1193/2015/KH	20	Slovácké slavnosti vína a otev. památek		300 000,00	300 000,00		0,00	0,00	0,00
D/0444/2015/KH	20	Městská kina projekt Film a škola 2015		70 000,00	70 000,00		0,00	0,00	0,00
D/1379/2014/ŽPZE	70	DDM na Přírodovědnou soutěž		16 200,00	16 200,00		0,00	0,00	0,00
D/1378/2014/ŽPZE	70	DDM Co se skrývá za vůní medu		21 000,00	21 000,00		0,00	0,00	0,00
D/0003/2015/KUL	90	Regionální funkce knihoven		2 320 000,00	2 320 000,00		0,00	0,00	0,00
D/0704/2015/KUL	90	DDM na Krajskou přehlídku		16 800,00	16 800,00		0,00	0,00	0,00
D/1450/2015/KUL	90	MK Festival "Jeden svět 2015"		30 300,00	30 300,00		0,00	0,00	0,00
D/1343/2015/KUL	90	Knihovnu BBB na projekt Židovský rok		15 600,00	15 600,00		0,00	0,00	0,00
D/1476/2015/KUL	90	Restaurování sochy v Sadech		58 000,00	58 000,00		0,00	0,00	0,00
D/0306/2015/SOC	13305	Sociální služby Senior centrum		870 640,00	870 640,00		0,00	0,00	0,00
<b>C e l k e m</b>			<b>0,00</b>	<b>7 056 540,00</b>	<b>7 056 540,00</b>	<b>0,00</b>	<b>0,00</b>	<b>0,00</b>	<b>0,00</b>

Kontrolní sloupec 10: sloupec 4 + 5 = 6 + 7 + 8 + 9 = 0



Vypracoval: Ing. Roman Kapusta  
Telefon: 572525210



Schválil: Ing. Vladimír Moštěk

Datum: 25.1.2016

Razítko:

**MĚSTO**  
**UHERSKÉ HRADIŠTĚ**  
ekonomický odbor

-10-

Úč.dokl.	Ag	Doklad	Datum příp.	SÚ	AÚ	ODPA	POL	ZJ	N	Z	UZ	ORJ	ORG	MÁ DÁTI	DAL
1014	KB	1470009	04.08.2015	231	0310	3319	5336				00020	1900	1501000000		70 000,00
1015	KB	1470010	04.08.2015	231	0310	3311	5336				00020	1900	1510000000		1 000 000,00
1054	KB	1890002	06.10.2015	231	0310	3319	5169				00020	1900	0526000000		110 000,00
1055	KB	860007	07.05.2015	231	0310	3313	5336				00020	2000	1507000000		70 000,00
1061	KB	1890009	06.10.2015	231	0310	3319	5169				00020	1900	0526000000		86 031,00
1062	KB	1710364	09.09.2015	231	0310	3319	5169				00020	1900	0526000000		25 093,00
1064	KB	1890012	06.10.2015	231	0310	3319	5169				00020	1900	0526000000		1 311,00
1098	KB	2300013	08.12.2015	231	0310	3311	5336				00020	1900	1510000000		1 000 000,00
1170	KB	2120013	11.11.2015	231	0310	3311	5336				00020	1900	1510000000		1 000 000,00
1226	KB	1970003	16.10.2015	231	0310	3319	5169				00020	1900	0526000000		78 408,00
1256	KB	960006	22.05.2015	231	0310	3113	5336				00020	1900	0334000000		38 000,00
1280	KB	2170036	19.11.2015	231	0310	3319	5336				00020	1900	1501000000		30 000,00
1332	KB	990032	27.05.2015	231	0310	3319	5336				00020	2000	1501000000		200 000,00
3011	QR	3011	15.05.2015	231	0110		4122				00020	1900	0334000000	38 000,00	
3012	QR	3012	15.04.2015	231	0110		4122				00020	2000	1507000000	70 000,00	
3014	QR	3014	27.11.2015	231	0110		4122				00020	1900	1510000000	1 000 000,00	
3015	QR	3015	20.05.2015	231	0110		4122				00020	2000	1501000000	200 000,00	
3016	QR	3016	28.08.2015	231	0110		4122				00020	1900	1209000000	200 000,00	
3016	QR	3016	25.09.2015	231	0110		4122				00020	1900	1510000000	1 000 000,00	
3016	QR	3016	30.11.2015	231	0110		4122				00020	1900	1209000000	100 000,00	
3028	QR	3028	24.07.2015	231	0110		4122				00020	1900	1510000000	1 000 000,00	
3028	QR	3028	30.10.2015	231	0110		4122				00020	1900	1501000000	30 000,00	
3031	QR	3031	27.07.2015	231	0110		4122				00020	1900	1501000000	70 000,00	
CELKEM														3 708 000,00	3 708 843,00

**MĚSTO**  
**UHERSKÉ HRADIŠTĚ**  
ekonomický odbor  
-10-



Město Uherské Hradiště

15.01.2016

OPIS OBRATŮ

strana: 1

Úč.dokl.	Ag	Doklad	Datum příp.	SÚ	AÚ	ODPA	POL	ZJ	N	Z	UZ	ORJ	ORG	MÁ DÁTI	DAL
1347	KB	1440006	30.07.2015	231	0310	3421	5336				00070	1900	7001000000		21 000,00
1348	KB	1440007	30.07.2015	231	0310	3421	5336				00070	1900	7001000000		16 200,00
3024	QR	3024	22.07.2015	231	0110		4122				00070	1900	7001000000	16 200,00	
3025	QR	3025	22.07.2015	231	0110		4122				00070	1900	7001000000	21 000,00	
CELKEM														37 200,00	37 200,00

**MĚSTO**  
**UHERSKÉ HRADIŠTĚ**  
ekonomický odbor  
-10-

Úč.dokl.	Ag	Doklad	Datum příp.	SÚ	AÚ	ODPA	POL	ZJ	N	Z	UZ	ORJ	ORG	MÁ DÁTI	DAL
1016	KB	1470011	04.08.2015	231	0310	3313	5336				00090	1900	1507000000		30 300,00
1104	KB	1540018	17.08.2015	231	0310	3314	5336				00090	1900	1511000000		580 000,00
1165	KB	2120008	11.11.2015	231	0310	3322	5171				00090	1400	1111000000		58 000,00
1253	KB	1380002	22.07.2015	231	0310	3421	5336				00090	1900	7001000000		16 800,00
1279	KB	370016	24.02.2015	231	0310	3314	5336				00090	2000	1511000000		580 000,00
1331	KB	990031	27.05.2015	231	0310	3314	5336				00090	2000	1511000000		580 000,00
1332	KB	2190050	23.11.2015	231	0310	3314	5336				00090	1900	1511000000		580 000,00
1396	KB	2390058	21.12.2015	231	0310	3314	5336				00090	1900	1511000000		15 600,00
2294	KB	0	14.08.2015	231	0210		4122				00090	1900	1511000000	580 000,00	
2323	KB	0	13.02.2015	231	0210		4122				00090	2000	1511000000	580 000,00	
2403	KB	0	13.11.2015	231	0210		4122				00090	1900	1511000000	580 000,00	
2404	KB	0	15.05.2015	231	0210		4122				00090	2000	1511000000	580 000,00	
3007	QR	3007	16.12.2015	231	0110		4122				00090	1900	1511000000	15 600,00	
3019	QR	3019	17.07.2015	231	0110		4122				00090	1900	7001000000	16 800,00	
3027	QR	3027	24.07.2015	231	0110		4122				00090	1900	1507000000	30 300,00	
7008	QR	7008	17.12.2015	231	0403		4122				00090	1400	1111000000	58 000,00	
CELKEM														2 440 700,00	2 440 700,00

**MĚSTO**  
**UHERSKÉ HRADIŠTĚ**  
 ekonomický odbor  
 -10-

Úč.dokl.	Ag	Doklad	Datum příp.	SÚ	AÚ	ODPA	POL	ZJ	N	Z	UZ	ORJ	ORG	MÁ DÁTI	DAL
1116	KB	690047	13.04.2015	231	0310	4357	5336				13305	2100	0130000000		450 108,00
1242	KB	1360061	20.07.2015	231	0310	4357	5336				13305	2100	0130000000		300 072,00
1333	KB	2190051	23.11.2015	231	0310	4357	5336				13305	2100	0130000000		120 460,00
7001	QR	7001	03.11.2015	231	0403		4122				13305	2100	0130000000	120 460,00	
7003	QR	7003	07.07.2015	231	0403		4122				13305	2100	0130000000	300 072,00	
7010	QR	7010	27.03.2015	231	0403		4122				13305	2100	0130000000	450 108,00	
CELKEM														870 640,00	870 640,00

**MĚSTO**  
**UHERSKÉ HRADIŠTĚ**  
ekonomický odbor  
-10-

## Příloha č. 7

### Hospodaření zřízených a založených společností

- Příspěvkové organizace
- Ostatní společnosti s významnou majetkovou

1 účastí



## Příspěvkové organizace města Uherské Hradiště 2015

Město Uherské Hradiště bylo k 31.12.2015 zřizovatelem 15 příspěvkových organizací, z toho 4 působí v oblasti kultury, 2 v oblasti sportu, 8 organizací spadá do oblasti školství a volnočasových aktivit a 1 do sociální sféry.

Ve schváleném rozpočtu pro rok 2015 byly pro zajištění činnosti příspěvkových organizací města Uherské Hradiště schváleny příspěvky ve výši 91 250,1 tis. Kč a dotace investiční ve výši 1 530,0 tis. Kč. Postupnými úpravami rozpočtu o přijetí dotací ze státního rozpočtu, přesuny z jednotlivých položek rozpočtu a poskytnutím účelových dotací byla tato výše příspěvků na provoz příspěvkových organizací upravena na konečnou částku 88 213,0 tis. Kč, dotace průtokové ve výši 11 561,2 tis. Kč, investiční dotace ve výši 2 462,2 tis. Kč.

Zřizovatel, zastoupený Radou města Uherské Hradiště, schválil příspěvkovým organizacím rozpočty a závazné ukazatele pro rok 2015 (vč. rozpočtových opatření v průběhu roku) takto:

<b>Rozpočet upravený zřizovatelem pro rok 2015</b>											
Příspěvková organizace [tis. Kč]	Vlastní činnost		Příspěvek / Transfer		Výsledek	Investiční dotace	Závazné ukazatele nákladů				
	Výnosy	Náklady	Zřizovatel	Stát, kraj, EU, ...			Mzdy	Energie	Opravy	Velké akce	Ostatní provoz
<b>Klub kultury</b>	9 125,00	24 938,90	15 513,90	300,00	0,00	119,20	11 850,00	2 750,00	500,00	5 533,70	4 305,20
<b>Městská kina</b>	6 677,40	12 788,40	5 930,70	180,30	0,00	90,00	5 340,00	950,00	150,00	1 150,00	5 198,40
<b>Slovácké divadlo</b>	14 404,00	36 519,90	17 820,90	4 295,00	0,00	0,00	23 175,00	1 897,00	500,00	220,00	10 727,90
<b>Knihovna B.B.B.</b>	2 373,50	16 835,60	12 118,50	2 343,60	0,00	0,00	11 732,00	500,20	79,50		4 523,90
<b>Senior centrum UH</b>	1 984,60	4 554,00	1 698,80	870,60	0,00	0,00	3 442,50	307,50	145,00		659,00
<b>Sportoviště města</b>	2 833,80	11 827,50	8 993,70		0,00	0,00	5 195,40	3 638,70	1 141,50	275,00	1 576,90
<b>Aquapark UH</b>	47 201,00	47 946,00	745,00		0,00	1 468,00	13 126,00	13 782,00	708,00		20 330,00
<b>MŠ Svatováclavská</b>	6 371,00	10 425,40	4 054,40		0,00	80,00	338,50	3 000,00	810,40		6 276,50
<b>ZŠ UNESCO</b>	2 914,00	8 503,30	5 233,70	355,60	0,00	0,00	762,40	2 587,00	674,00		4 479,90
<b>ZŠ Za Aleji</b>	2 657,40	8 126,10	3 921,70	1 547,00	0,00	250,00	719,30	2 315,00	575,00		4 516,80
<b>ZŠ Sportovní</b>	2 440,00	6 419,90	3 564,60	415,30	0,00	300,00	245,50	1 390,00	300,00		4 484,40
<b>ZŠ Větrná</b>	3 241,00	8 303,20	4 295,50	766,70	0,00	55,00	713,30	2 429,00	505,00		4 655,90
<b>ZŠ Mařatice</b>	1 263,00	3 010,50	1 422,60	324,90	0,00	0,00	261,40	553,60	159,00		2 036,50
<b>ZŠ Jarošov</b>	680,00	2 634,80	1 954,80		0,00	100,00	120,00	755,80	704,00		1 055,00
<b>Dům dětí a mládeže</b>	1 900,00	3 006,40	1 035,40	71,00	0,00	0,00	949,00	300,00	34,80		1 722,60
<b>Celkem</b>	<b>106 065,70</b>	<b>205 839,90</b>	<b>88 304,20</b>	<b>11 470,00</b>	<b>0,00</b>	<b>2 462,20</b>	<b>77 970,30</b>	<b>37 155,80</b>	<b>6 986,20</b>	<b>7 178,70</b>	<b>76 548,90</b>

**Příspěvky na provoz od zřizovatele** byl rozpočtován ve výši 91 250,1 tis. Kč. V průběhu roku byla jeho výše upravena na částku 88 304,2 tis. Kč, z toho příspěvek na provoz 88 234,2 tis. Kč, příspěvky z fondu sportu, životního prostředí, mládeže a vzdělávání, kultury města Uherské Hradiště ve výši 70,0 tis. Kč.

**Účelové dotace ze státního rozpočtu, rozpočtu kraje a EU** nebyly ve schváleném rozpočtu zahrnuty. Příspěvkovým organizacím byly poskytnuty k 31.12.2015 prostředky dotací ve výši 11 470,0 tis. Kč, z toho z rozpočtu Zlínského kraje dotace byly poskytnuty dotace v celkové výši 6 670,4 tis. Kč, z toho na kulturní činnost ve výši 5 765,9 tis. Kč, pro sociální oblast 870,7 tis. Kč, na volnočasové aktivity 33,8 tis. Kč. Prostřednictvím Zlínského kraje do rozpočtu příspěvkových organizací prošly prostředky z fondů EU 3 250,9 tis. Kč a prostředky z rozpočtu státu na kulturní, školskou a volnočasovou činnost ve výši 1 548,9 tis. Kč.

**Investiční dotace od zřizovatele** byla rozpočtována částka 1 530,0 tis. Kč. V průběhu roku byl rozpočet upraven na částku 2 462,2 tis. Kč. Příspěvkovým organizacím byly vyplaceny

prostředky ve výši 2 462,2 tis. Kč, z toho pro oblast kultury 209,2 tis. Kč, pro oblast školství 785,0 tis. Kč, pro oblast sportu 1 468,0 tis. Kč.

U příspěvkových organizací v rámci rozpočtu města Uherské Hradiště byl schválen **odvod z investičního fondu** ve výši 13,9 tis. Kč, z toho 13,9 tis. Kč v oblasti kultury. Odvod do rozpočtu zřizovatele byl příspěvkovými organizacemi v plné výši.

Ředitelé příspěvkových organizací provedli korekci nákladových a výnosových položek, včetně úpravy závazných ukazatelů v souladu s usnesením Radě města Uherské Hradiště č. 1183/77/R/2006 ze dne 21.3.20106, takto:

Rozpočet upravený v pravomoci ředitele p.o. pro rok 2015											
Příspěvková organizace [tis. Kč]	Vlastní činnost		Příspěvek / Transfer		Výsledek	Investiční dotace	Závazné ukazatele nákladů				
	Výnosy	Náklady	Zřizovatel	Stát, kraj, EU, ...			Mzdy	Energie	Opravy	Velké akce	Ostatní provoz
Klub kultury	9 125,0	24 938,9	15 513,9	300,0	0,0	119,2	11 350,0	2 470,0	620,0	4 533,7	5 965,2
Městská kina	7 046,9	13 157,9	5 930,7	180,3	0,0	90,0	5 155,0	790,0	97,0	1 086,0	6 029,9
Slovácké divadlo	15 636,7	38 540,6	18 608,9	4 295,0	0,0	0,0	23 125,0	1 297,0	600,0	220,0	13 298,6
Knihovna B.B.B.	2 567,4	17 029,5	12 118,5	2 343,6	0,0	0,0	11 824,9	468,1	97,0		4 639,5
Senior centrum UH	2 111,9	4 681,3	1 698,8	870,6	0,0	0,0	3 100,0	175,0	166,4		1 239,9
Sportoviště města	2 797,8	11 361,5	8 563,7		0,0	0,0	5 195,4	2 938,50	1 232,5	266,6	1 728,5
Aquapark UH	51 235,0	51 980,0	745,0		0,0	1 468,0	14 240,0	12 350,0	1 850,0		23 540,0
MŠ Svatováclavská	7 824,0	11 878,4	4 054,4	0,0	0,0	80,0	733,6	2 495,0	1 235,0		7 414,8
ZŠ UNESCO	3 929,0	9 529,2	5 244,6	355,6	0,0	0,0	504,4	2 231,0	847,9		5 945,9
ZŠ Za Aleji	3 661,4	9 130,1	3 921,7	1 547,0	0,0	250,0	601,3	2 107,0	690,0		5 731,8
ZŠ Sportovní	4 030,0	8 009,9	3 564,6	415,3	0,0	300,0	420,3	1 355,0	640,0		5 594,6
ZŠ Větrná	3 614,0	8 676,2	4 295,5	766,7	0,0	55,0	806,3	2 190,0	710,0		4 969,9
ZŠ Mařatice	1 578,2	3 325,7	1 422,6	324,9	0,0	0,0	232,4	489,6	226,0		2 377,7
ZŠ Jarošov	1 370,9	3 325,7	1 954,8	0,0	0,0	100,0	300,0	705,0	440,0		1 880,7
Dům dětí a mládeže	2 704,7	3 811,1	1 035,4	71,0	0,0	0,0	1 396,1	250,0	91,0		2 074,0
<b>Celkem</b>	<b>119 232,9</b>	<b>219 376,0</b>	<b>88 673,1</b>	<b>11 470,0</b>	<b>0,0</b>	<b>2 462,2</b>	<b>78 984,7</b>	<b>32 311,2</b>	<b>9 542,8</b>	<b>6 106,3</b>	<b>92 431,0</b>

Za rok 2015 hospodaření příspěvkových organizací skončilo u všech organizací zlepšeným hospodářským výsledkem, příspěvkové organizace dostaly všem svým závazkům. Závazné ukazatele stanovené zřizovatelem a upravené v rámci kompetence ředitele příspěvkové organizace byly dodrženy.

Skutečnost 2015											
Příspěvková organizace [tis. Kč]	Vlastní činnost		Příspěvek / Transfer		Výsledek	Investiční dotace	Závazné ukazatele nákladů				
	Výnosy	Náklady	Zřizovatel	Stát, kraj, EU,....			Mzdy	Energie	Opravy	Velké akce	Ostatní provoz
<b>Klub kultury</b>	8 989,45	24 772,02	15 513,90	300,00	31,33	119,20	11 278,59	2 439,15	611,97	4 502,60	5 939,71
<b>Městská kina</b>	7 218,10	13 144,30	5 757,90	180,30	12,00	90,00	5 149,10	784,10	96,10	1 085,10	6 029,90
<b>Slovácké divadlo</b>	15 920,88	38 448,88	18 608,90	4 295,00	375,90	0,00	23 088,91	1 275,55	586,21	204,00	13 294,21
<b>Knihovna B.B.B.</b>	2 599,00	16 980,90	12 118,50	2 343,60	80,20	0,00	11 824,90	468,10	92,00		4 595,90
<b>Senior centrum UH</b>	2 111,93	4 638,22	1 698,80	870,60	43,11	0,00	3 080,30	174,98	166,38		1 216,56
<b>Sportoviště města</b>	2 798,54	11 359,50	8 563,70		2,74	0,00	5 194,76	2 937,50	1 232,38	266,48	1 728,38
<b>Aquapark UH</b>	51 488,00	51 338,00	73,00		223,00	1 468,00	14 233,00	11 891,00	1 840,00		23 374,00
<b>MŠ Svatováclavská</b>	7 822,80	11 665,20	4 054,40		212,00	80,00	727,60	2 342,90	1 218,90		7 375,80
<b>ZŠ UNESCO</b>	3 790,30	9 367,50	5 244,60	355,60	23,00	0,00	481,40	2 210,10	847,80		5 828,20
<b>ZŠ Za Aleji</b>	3 456,40	8 920,70	3 921,70	1 547,00	4,40	250,00	600,70	1 964,90	680,10		5 675,00
<b>ZŠ Sportovní</b>	4 032,40	7 833,90	3 564,60	415,30	178,40	300,00	420,30	1 354,70	641,30		5 417,60
<b>ZŠ Větrná</b>	3 525,00	8 395,50	4 295,50	766,70	191,70	55,00	747,70	2 098,60	705,70		4 843,50
<b>ZŠ Mařatice</b>	1 560,30	3 241,20	1 422,60	324,90	66,60	0,00	215,10	445,60	204,80		2 375,70
<b>ZŠ Jarošov</b>	1 577,06	3 269,43	1 954,80		262,43	100,00	242,28	704,02	436,99		1 886,14
<b>Dům dětí a mládeže</b>	2 707,04	3 565,80	1 035,40	71,00	247,64	0,00	1 208,00	234,40	91,00		2 032,40
<b>Celkem</b>	<b>119 597,20</b>	<b>216 941,05</b>	<b>87 828,30</b>	<b>11 470,00</b>	<b>1 954,45</b>	<b>2 462,20</b>	<b>78 492,64</b>	<b>31 325,60</b>	<b>9 451,63</b>	<b>6 058,18</b>	<b>91 613,00</b>

Ing. Ivana Martináková  
vedoucí oddělení  
Ekonomický odbor  
odd. rozpočtů a financování

## **Obchodní a jiné společnosti s významným majetkovou účastí města Uherské Hradiště**

Město Uherské Hradiště má významnou majetkovou účast, která představuje min. 25% podílu na obchodním jmění nebo hlasovacích právech, v následujících společnostech:

Obchodní společnosti s rozhodujícím majetkovým podílem města

<i>Název společnosti</i>	<i>Adresa</i>	<i>Podíly v %</i>
EDUHA, s.r.o.	Studentské náměstí 1535, Uherské Hradiště	100,00
CTZ s.r.o.	Sokolovská 572, Uherské Hradiště	49,04

Obchodní společnosti s významnou účastí města

<i>Název společnosti</i>	<i>Adresa</i>	<i>Podíly v %</i>
HRATES a.s.	Průmyslová 1153, Uherské Hradiště	34,01
Slovácké vodárny a kanalizace, a.s.	Za Olšávkou 290, Uherské Hradiště	31,61
OTR, s.r.o.	Masarykova 273, Buchlovice	35,00

Ostatní organizace

<i>Název ovládané osoby</i>	<i>Sídlo ovládané osoby</i>	<i>IČO</i>	<i>Podíl v %</i>
PETRKLÍČ, o. p. s.	Na Krajině 44, Uherské Hradiště – Věsky	26928060	100
Park Rochus, o.p.s.	Studentské náměstí 1531, Uherské Hradiště	29234387	50

V době zpracování Závěrečného účtu města Uherské Hradiště za rok 2015 nebyly schváleny účetní závěrky a výroční zprávy obchodních a jiných společností s majetkovou účastí města Uherské Hradiště za rok 2015.

Hospodaření společností a výroční zprávy budou předloženy jako součást materiálu Rozbory hospodaření příspěvkových a spolupracujících organizací za I. pololetí 2016.

Ing. Ivana Martináková  
vedoucí oddělení  
Ekonomický odbor  
odd. rozpočtů a financování

Příloha č. 8

Přehled vedených soudních sporů



## A) Žaloby týkající se města, zajišťované právním odborem

### A. Žaloby podané městem proti níže uvedeným žalovaným

<u>Žalovaný</u>	<u>Datum podání a důvod</u>	<u>Stav ke dni 04.03.2016</u>
1.		
Libor Ivánek	11.07.2008 daň z převodu nemovitostí /Kč 26 970,-/	pravomocné rozhodnutí zahájeno exekuční řízení
Jana Komárková	18.05.2005 vydání bezdůvodného obohacení /Kč 153 676,-/	pravomocné rozhodnutí zahájeno exekuční řízení
Jan Šinkora	11.07.2008 daň z převodu nemovitostí /Kč 29 988,-/	pravomocné rozhodnutí zahájeno exekuční řízení
Josef Christian	11.07.2008 daň z převodu nemovitostí /Kč 1 300,-/	pravomocné rozhodnutí zahájeno exekuční řízení
Filip Chrobok	21.10.2008 daň z převodu nemovitostí /Kč 27 414,-/	pravomocné rozhodnutí zahájeno exekuční řízení
Iveta Slezáková	26.05.2009 dluh na nájemném /Kč 52 790,-/	pravomocné rozhodnutí zahájeno exekuční řízení
Michal Kolařík	26.05.2009 dluh na nájemném /Kč 160 467,-/	pravomocné rozhodnutí zahájeno exekuční řízení
ARTEL CZ, s.r.o.	02.11.2009 neplacené plnění /služby/ /Kč 2 750,-/	pravomocné rozhodnutí zahájeno exekuční řízení
Crax v.o.s.	16.12.2013 neplacené plnění /služby/ /Kč 480,-/	návrh na vydání PR
Vyskočil Zdeněk	13.08.2015 dluh na nájemném /Kč 8 400,-/	žaloba o zaplacení

(Vyřizuje : Ing. Markéta Kočendová, právní oddělení PO)

## 2.

Jindřich Čelikovský	16.10.2006 soc.půjčka Kč 10.000,-	pravomocné rozhodnutí 11.09.2007 zahájena exekuce <u>19.12.2014 povoleno oddlužení</u> 12.01.2015 přihl.Kč 10.000,-- uhrazeno v INS: Kč 1.346,86
Lubomír Húsek	19.10.2005 soc.půjčka Kč 7.500,-	pravomocné rozhodnutí 09.03.2006 zahájena exekuce
Marta Kotlářová	02.04.2001 soc.půjčka Kč 9.700,-	pravomocné rozhodnutí 20.03.2006 zahájena exekuce uhrazeno Kč 9.200,- ,splátky 02.03.2016 úmrtí 04.03.2016 přihl.do děd.řízení
Marcela Malíková	20.12.2005 soc.půjčka Kč 500,-	pravomocné rozhodnutí 30.03.2006 zahájena exekuce
Simona Žigová	24.07.2001 soc.půjčka Kč 8.000-	pravomocné rozhodnutí 20.03.2006 zahájena exekuce
Viera Bártová	17.08.2006 soc. půjčka Kč 2 500,-	pravomocné rozhodnutí 30.03.2007 zahájena exekuce
Michal Višna	27.08.2007 soc. půjčka Kč 850,-	pravomocné rozhodnutí 02.01.2008 zahájena exekuce <u>12.02.2015 povoleno oddlužení</u> uhrazeno v INS: Kč 19,99
Robert Blaha	17.02.2007 dlužné nájemné z ubytování /Kč 2 660,-- + Kč 600,--/	pravomocné rozhodnutí 29.04.2009 zahájena exekuce
Jaroslav Vanda	04.08.2008 dlužné nájemné z ubytování /Kč 4 356,--+ Kč 600,--/	pravomocné rozhodnutí 03.11.2010 zahájena exekuce
Jiří Duda	04.08.2008 dlužné nájemné z ubytování /Kč 1 860,--+Kč 600,--/	pravomocné rozhodnutí 18.08.2009 zahájena exekuce
Lenka Polášková	18.11.2011 vrácení dávky soc.péče(ZMOV) (Kč 87.000,-)	pravomocný rozsudek 30.08.2012 zahájena exekuce <u>28.01.2015 úpadek dlužníka</u> 16.02.2015 přihl. zbývající pohledávka ve výši Kč 67.000,- uhrazeno v INS: 0 Kč

Marie Vrzalová	08.02.2013 vrácení dávky soc.péče (PnP) ( Kč 28.000,- )	rozsudek 109 C 8/2013 ze dne 10.07.2013 od 27.03.2013 insol.řízení <u>povoleno oddlužení</u> uhrazeno v INS: Kč 10.223,59
Gemini Treking s.r.o.	07.09.2010 dluh na nájemném a vyklizení nebytových prostor (Kč 255 627,--+Kč 9.030,--)	pravomocný rozsudek 04.04.2012 podán návrh na nařízení exekuce (43EXE 1312/2012-27 103 Ex 20853/12)

(Vyřizuje : RNDr.Věra Hriceňáková, právní oddělení PO )

**B. Žaloby podané proti městu - žádné**

V Uherském Hradišti 10. března 2016

Z podkladů právního oddělení zpracovala  
Mgr. Lucie Neusserová

## B) Žaloby týkající se města, zajišťované externím právním zástupcem v rámci správy bytového a nebytového fondu

Přehled soudních sporů, které vede město, případně jsou vedeny proti městu.

### Soudní spory týkající se bytů a nebytových prostor k 31.12.2015

č.p./číslo bytu	jméno a příjmení
41/3	Jurásková Gabriela
60/1	Silný Miroslav
107/10	Vávra Vojtěch
123/7	Nevřiva Kamil
371/4	Malinová Věra
403/3	Suchá Lenka
445/2	Vlachynská Alena
472/4	Hladný Emil
514/7	Bureš Petr
517/5	Adamcová Kateřina
519/4	Danielová Renáta
519/5	Esenderová Eva
519/8	Lebánková Gabriela
520/3	Hnátková Lenka
567/2	Chybíková Petra
60/1	Makovičková Hana
721/15	Brychtová Naděžda
727/3	Kraváček Dušan
744/1	Novotná Erika
745/4	Rogačová Světlana
745/14	Křivová Lada
745/19	Zajícová Ludmila
745/24	Remešková Veronika
745/25	Vojtěšková Antonie
745/29	Šebková Irena
769/4	Frýza Petr
879/29	Nejezchlebová Anna
879/35	Fišer Josef
879/39	Mařáková Eva
880/7	Novák Jiří
880/33	Panáčková Jana
880/35	Medek Miroslav
881/1	Uváček Jozef, Ing.
987/3	Vrtal Milan st.
991/5	Chmelař Petr
999/2	Ledvinová Věra
1034/9	Metelková Jana
1059/2	Janků David
1059/3	Daniš René
1059/5	Pospíšil Lukáš
1059/24	Bachan Martin
1059/25	Frýsa Libor

1059/25	Horčíčková Ilona
1185/20	Štašek Jiří
1275/10	Pišťolová Lucia
1275/12	Novotná Monika
1276/8	Zelinková Lucie
1276/16	Doležalová Hana
1276/19	Filipová Monika
1276/19	Lagová Pavla
1277/3	Synčáková Eva
1277/4	Fuchsová Jana
1277/8	Klimková Petra
1277/8	Mrázková Markéta
1277/10	Klimková Petra
5042/2	Kotápka Libor
5052/5	Plešková Ivana
5062/1	Čevelová Miroslava
5062/3	Húsková Marie
5062/10	Dvořák Petr
33	Rentabyt s.r.o.
35	Šimonová Drahomíra
35	Weinrittová Jana
39	CACTUS FASHION
41	TUCANA s.r.o.
130	Švajda Ivo
157	Jahodíková Jiřina
157	Komárková Jana
157	VopravilMilič
157	2W s.r.o.
506	Zapletalová Jitka
506	U Pekaře PaJi
520	Solař Zdeněk
1188	BabyCity
1260	Lausová Ludmila

### **Žaloba na určení vlastnického práva ( duplicitní zápis):**

-Mgr. Alena Kartousková, MVDr. Ivan Lukšík  
( zemřel – dědické řízení již ukončeno), Jiří  
Lukšík, Eva Lukšíková (p.č.st. 1472/3 o  
**výměře 122m<sup>2</sup>, k.ú. MA) , soud proběhl  
11.11.2015, právní účinky k 13.1.2016 - ve  
prospěch města Uherské Hradiště**

- Ing. Joachymstálová, Pelc, Vencálek Jan,  
Vencálek Petr, Vencálková – rozsudek  
Krajského soudu v Brně, pobočka ve Zlíně ze  
dne 11.12.2013 59Co373/2013-132, právní  
moc 21.01.2014 ( p.č. st.1504/2, 1505/1,  
**druhá strana podala dovolání, dosud  
neukončeno**



## **Žaloba na zaplacení závazku vyplývajícího ze smlouvy**

Ing. Pavel Pokorný (kurty) - žaloba  
pravomocně ukončena 5.1.2016 v  
neprospěch města Uherské Hradiště

## **Ostatní soudní spory**

- Žaloba Aloise Vlachynského na město Uherské Hradiště ve věci náhrady škody ve výši 6.755.250 Kč. Byla podána 12.7.2012 na Okresní soud. Ten požádal o sdělení - vysvětlení. Doručeno 29.10.2015. Vysvětlení připravil JUDr. Pitner a týká se nevydání pozemků id. 1/2 p.č. 972/1 p.č. 972/2 v roce 1992.

Ing. Karel Lecián  
vedoucí odboru  
Odbor správy majetku města

## Příloha č. 9

### Ratingová analýza

- červenec 2015

- úprava stupnice ratingu (květen 2016)

## ANALÝZA

# Město Uherské Hradiště

Česká republika

### Obsah:

UDĚLENÝ RATING	1
ZÁKLADNÍ UKAZATELE	1
ZDŮVODNĚNÍ UDĚLENÉHO RATINGU	1
PODROBNÉ ZDŮVODNĚNÍ UDĚLENÉHO RATINGU	2
VÝSTUP Z BODOVACÍ KARTY BCA O MOODY'S RATINGU MÍSTNÍCH A REGIONÁLNÍCH SAMOSPRÁV	4
FAKTORY RATINGU	5
PŘÍLOHA I: FINANČNÍ UKAZATELE	6
SOUVISEJÍCÍ DOKUMENTY SPOLEČNOSTI MOODY'S	9

### Kontakty:

PRAHA	+420.224.222.929
Dagmar Urbánková	+420.221.666.352
Analyst	
dagmar.urbankova@moodys.com	
Gjorgji Josifov	+420.221.666.340
Assistant Vice President - Analyst	
gjorgji.josifov@moodys.com	
LONDÝN	+44.20.7772.5454
David Rubinoff	+44.20.7772.1398
Managing Director – Sub Sovereigns	
david.rubinoff@moodys.com	

Tato analýza poskytuje podrobné vysvětlení ratingu města Uherské Hradiště a doporučuje se číst ji ve spojitosti s nejaktuálnějšími ratingovými informacemi, které je možné nalézt na stránkách společnosti [Moody's](#).

### Udělený rating

Kategorie	Moody's rating
Výhled	stabilní
Národní rating subjektu	Aa1.cz

### Základní ukazatele

(k 31. prosinci)	2010	2011	2012	2013	2014
Čistý přímý a nepřímý dluh/provozní příjmy (%)	54,3	50,4	64,7	57,6	48,7
Splátky úroků/provozní příjmy (%)	0,7	1,2	1,8	1,1	0,9
Hrubý provozní výsledek/provozní příjmy (%)	12,4	11,0	15,3	15,3	17,6
Saldo rozpočtu/celkové příjmy (%)	-11,9	-2,0	-13,9	15,5	6,4
Běžné transfery/provozní příjmy (%) <sup>[1]</sup>	76,3	74,5	60,3	59,9	59,9
Kapacita samofinancování	0,7	0,9	0,6	1,0	1,0
Kapitálové výdaje/celkové výdaje (%)	35,2	19,3	30,6	12,4	20,4

[1] Běžné transfery = provozní dotace + sdílené daně

### Zdůvodnění uděleného ratingu

Národní rating města Uherské Hradiště Aa1.cz se opírá o řadu faktorů, především o stabilní výsledky provozního hospodaření, klesající zadluženost a vysoké hotovostní rezervy, které budou i nadále kryt většinu dluhu města.

Rating města je, ve srovnání s ostatními hodnocenými městy, naopak omezen jeho vyšším dluhovým břemenem, se kterým je spojená vyšší dluhová služba. V hodnocení se také odráží značná volatilita kapitálových výdajů a z toho vyplývající výkyvy celkových rozpočtových výsledků.

### Srovnání národních ratingů

Národní ratingy českých měst se pohybují od stupně Aaa.cz do Aa2.cz, přičemž na stupni Aa1.cz je v současné době hodnocena, spolu s Uherským Hradištěm, většina českých měst. Rozdíly mezi nimi existují na úrovni základního úvěrového hodnocení (BCA). Ve srovnání s ostatními městy hodnocenými stupněm Aa1.cz se Uherské Hradiště vyznačuje především relativně vyšší zadlužeností, výraznou dluhovou službou a provozními výsledky pod úrovní mediánu.

---

### Silné stránky

- » Stabilní provozní přebytky.
- » Vysoké hotovostní rezervy budou i nadále kryt většinu dluhu města.

---

### Slabé stránky

- » Volatilní kapitálové výdaje ovlivňují celkové hospodářské výsledky.
- » Nadprůměrná zadluženost a dluhová služba.

---

### Ratingový výhled

Výhled ratingu je stabilní.

---

### Co by mohlo rating – ZVÝŠIT

Vzhledem k relativně vysoké zadluženosti a dluhové službě je zvýšení ratingu města ve střednědobém horizontu nepravděpodobné.

---

### Co by mohlo rating – SNÍŽIT

Výrazné zhoršení provozních přebytků a prohloubení rozpočtových deficitů, které by vedly k bezprostřednímu vyčerpání hotovostních rezerv města a nárůstu dluhu, by měly negativní dopad na rating města.

---

### Podrobné zdůvodnění uděleného ratingu

Rating Uherského Hradiště je kombinací (1) základního úvěrového hodnocení (Baseline Credit Assessment, BCA) subjektu na úrovni baa1 a (2) střední pravděpodobnosti podpory ze strany vlády za účelem předejít akutnímu nedostatku likvidity.

---

### Základní úvěrové hodnocení

#### STABILNÍ PROVOZNÍ PŘEBYTKY

Uherské Hradiště se dlouhodobě vyznačuje stabilním provozním hospodařením s provozními přebytky pohybujícími se na solidní úrovni 15 % běžných příjmů. V roce 2014 město vykázalo mírné posílení provozního hospodaření. Provozní marže (hrubý provozní výsledek/běžné příjmy) přesáhla hodnotu 17 %, a to díky vyššímu plnění sdílených daní a současně udržení růstu provozních výdajů. V roce 2015 předpokládáme, že provozní marže poklesne pod úroveň 15 % a zůstane nadále pod průměrem měst ČR (25,5 % v roce 2014).

Očekávaný růst národní ekonomiky, který by v roce 2015 měl dosáhnout 2,5 %, nebude mít výrazný vliv na příjmy ze sdílených daní města vzhledem k výpadku daně z přidané hodnoty v prvním čtvrtletí tohoto roku. Výnos sdílených daní předpokládáme na hladině roku 2014. Rozpočet města na rok 2015 dále počítá s nižšími dotacemi na běžnou činnost od státu a Zlínského kraje. Provozní výdaje města se meziročně zvýší zejména kvůli jednorázovému zvýšení nákladů na opravy městského majetku (jmenovitě Základní školy UNESCO). V následujících letech by se provozní marže měly vrátit na úroveň 15 % z předchozích let a to díky očekávanému mírnému růstu sdílených daní v souvislosti s růstem národní ekonomiky.

Je třeba zmínit, že poslední úprava RUD platná od roku 2013 měla neutrální dopad na rozpočet města. Vyšší příjem ze sdílených daní byl kompenzován úpravami v dotační politice státu, která

Tato publikace neoznamuje změnu ratingu. Všechny publikace odkazující se na ratingové hodnocení lze nalézt na stránkách [www.moodys.com](http://www.moodys.com) v profilu každého subjektu pod záložkou "ratings". Poslední změnu ratingu a historii změn lze také nalézt na těchto stránkách.

redukovala příspěvky v přenesené působnosti. Uherské Hradiště tak přišlo o příspěvek na své divadlo a knihovnu, přičemž kultura je pro město Uherské Hradiště stěžejním pilířem jeho působení. V porovnání s ostatními městy stejné velikosti vynakládá do této oblasti výrazně vyšší prostředky. V roce 2014 činily příspěvky třem městským kulturním organizacím 60 % celkových prostředků určených na příspěvkové organizace.

#### VOLATILNÍ KAPITÁLOVÉ VÝDAJE OVLIVŇUJÍ CELKOVÉ HOSPODÁŘSKÉ VÝSLEDKY

I přes stabilní a relativně solidní provozní přebytky města byla salda celkového rozpočtu v letech 2010 až 2014 značně rozkolísaná vlivem vysoce volatilních kapitálových výdajů města. Pokles kapitálových výdajů v posledních dvou letech byl způsoben prodlevou v administraci investičních projektů a jejich přesunem do následujícího roku. Rok 2015 by se co do objemu kapitálových výdajů měl vrátit na úroveň roku 2012 vzhledem k tomu, že město musí ukončit všechny investiční projekty podpořené dotacemi z programovacího období EU 2007 – 2013.

V posledních dvou letech město vykázalo - díky přesunu části kapitálových výdajů do dalších let - celkové hospodářské přebytky (před financováním) ve výši 15,5 % a 6,4 % celkových příjmů. V roce 2015 se rozpočet města vrátí do schodku, který by neměl překročit 10 % celkových příjmů. Ten bude hrazen z uspořené prostředků z minulých let.

#### VYSOKÉ HOTOVOSTNÍ REZERVY BUDOU I NADÁLE KRÝT VĚTŠINU DLUHU MĚSTA

Uherské Hradiště se historicky vyznačovalo vysokými hotovostními rezervami. Ke konci roku 2014 volné finanční prostředky představovaly 51 % běžných příjmů, což pokrývalo celý dluh města. Ve srovnání s rokem 2012 se úroveň hotovostních rezerv zvýšila, a to především v důsledku rozpočtového přebytku zaznamenaného v letech 2013 a 2014.

Vlivem očekávaného schodkového hospodaření v roce 2015 dojde k částečnému čerpání nasporených prostředků, které by měly klesnout pod 30 % běžných příjmů. Jejich výše však bude dostatečná ke krytí většiny dluhu města (cca 80 %).

#### NADPRŮMĚRNÁ ZADLUŽENOST A DLUHOVÁ SLUŽBA

Ke konci roku 2014 činila zadluženost Uherského Hradiště 49 % běžných příjmů. Přestože město od roku 2010 nepřijalo nové úvěrové zdroje a pravidelnými splátkami dochází ke snižování dluhového břemene, drží se zadluženost města stále nad průměrem měst ČR. I když vedení města neplánuje čerpat nové úvěry, výše zadluženosti i nadále představuje hlavní omezující faktor jeho ratingového hodnocení. Je tomu tak zejména ve spojitosti s vysokou dluhovou službou, která převyšuje 8 % běžných příjmů, a očekáváme, že se na této úrovni udrží až do roku 2016.

Současný dluh Uherského Hradiště se skládá ze čtyř bankovních úvěrů čerpaných v českých korunách s průměrnou dobou splatnosti 10 let. Většina dluhu je zajištěna proti úrokovým pohybům do doby jeho splatnosti.

#### Zohlednění mimořádné podpory

Střední pravděpodobnost mimořádné podpory ze strany vlády odráží hodnocení agentury Moody's zohledňující úsilí centrální vlády o posílení odpovědnosti a samostatnosti českých měst. Vláda uplatňuje všeobecný kontrolní dohled vůči městům ve formě pravidelného monitoringu výše dluhu a likvidity. Riziko, že by v souvislosti s hospodařením města mohlo dojít k poškození reputace českého státu a jeho vlády, je třeba považovat za velmi mírné, a to s ohledem na přiměřenou zadluženost měst v ČR, kterou tvoří především bankovní úvěry.



## Výstup z bodovací karty BCA

V případě Uherského Hradiště je BCA vygenerované maticí na úrovni baa1 shodné s BCA baa1 uděleným ratingovým výborem.

Maticí vygenerované BCA na úrovni baa1 odráží (1) skóre individuálního rizika na úrovni 4 (viz níže) na stupnici od 1 do 9, kde 1 představuje nejlepší relativní úvěrovou kvalitu a 9 nejslabší; a (2) systémové riziko na úrovni A1, které reflektuje rating státu (A1 stabilní).

Bodovací karta individuálního rizika a matice BCA - nástroje, které využívá ratingový výbor k hodnocení úvěrové a finanční důvěryhodnosti krajských a místních samospráv - obsahují soubor kvalitativních a kvantitativních ukazatelů, na jejichž základě se stanoví hodnoty základního úvěrového hodnocení. Ukazatele zachycené těmito nástroji poskytují dobrý statistický odhad pro posouzení síly subjektu jako takového. Všeobecně platí, že u subjektů s nejlepším hodnocením generovaným bodovací kartou se dá očekávat udělení vyššího ratingu. Odhadnutá základní úvěrová hodnocení vygenerovaná bodovací kartou však nenahrazují závěry ratingového výboru ohledně jednotlivých BCA a bodovací karta není maticí, která by automaticky udělovala nebo měnila tato hodnocení. Výsledky, které poskytuje bodovací karta, mají navíc jistá omezení: vzhledem k využívání historických dat se dívají do minulosti, zatímco ratingové hodnocení představuje názor na finanční sílu subjektu v současnosti a s výhledem do budoucna. K tomu přistupuje skutečnost, že omezený počet proměnných obsažených v těchto nástrojích nemůže plně obsáhnout šíři a hloubku naší analýzy.

## O Moody's ratingu místních a regionálních samospráv

### Národní a mezinárodní ratingy

Národní ratingové stupnice Moody's (NRS) jsou vyjádřením relativní bonity emitentů a emisí příslušné země, a tím umožňují účastníkům trhu lépe rozlišit relativní rizika. NRS se odlišují od globálních ratingových stupnic v tom, že nejsou navzájem srovnatelné v celém spektru hodnocených subjektů agenturou Moody's. NRS jsou navzájem srovnatelné pouze v rámci jedné země. NRS jsou označovány indexem „nn“, který naznačuje příslušnost k relevantní zemi, jako je tomu v případě indexu „za“ pro Jihoafrickou republiku. Bližší informace o přístupu Moody's k národním ratingovým stupnicím jsou k nalezení v publikaci [Mapping Moody's National Scale Ratings to Global Scale Ratings](#)“ aktualizované v červnu 2014.

Mezinárodní rating Moody's udělovaný subjektům a emisím umožňuje investorům porovnat úvěrovou a finanční důvěryhodnost subjektu/emise se všemi ostatními na světě spíše než pouze v jedné zemi. Toto mezinárodní hodnocení zahrnuje všechna rizika vztahující se k dané zemi, včetně možné volatility ve vývoji její národní ekonomiky.

### Základní úvěrové hodnocení

Základní úvěrové hodnocení (Baseline credit assessment – BCA) odpovídá vlastní finanční síle dané samosprávy bez zohlednění mimořádných dotací nebo transferů od podporující vlády (státu). Smluvní vztahy a jakékoliv pravidelné dotační vztahy se státem jsou zohledněny v BCA, a proto je považujeme za součást hodnocení vlastní finanční síly dané samosprávy.

Stupně BCA jsou vyjádřeny v alfanumerickém formátu s malými písmeny, které odpovídají alfanumerickým ratingovým stupňům na globální stupnici.

## Mimořádná podpora

Mimořádná podpora je definována jako souhrn opatření, která by přijala podporující vláda, aby zabránila platební neschopnosti místní samosprávy. Tato podpora může mít různé podoby – od formální záruky až po přímou finanční výpomoc či zprostředkování jednání s věřiteli za účelem snadnějšího přístupu k finančním zdrojům. Mimořádná podpora je popisována jako "nízká" (0 – 30 %), "střední" (31 – 50 %), "silná" (51 – 70 %), "vysoká" (71 – 90 %), nebo jako "velmi vysoká" (91 – 100 %).

## Faktory ratingu

### Město Uherské Hradiště

Základní úvěrové hodnocení Bodovací karta	Body	Hodnota	Váhy dílčích faktorů	Dílčí faktory celkem	Váhy pro rozvíjející se země	Celkem
<b>Faktor 1: Ekonomická základna</b>						
Regionální HDP na obyvatele/celostátní HDP na obyvatele	7	87,41	70%	5,2	20%	1,04
Volatilita ekonomiky	1		30%			
<b>Faktor 2: Institucionální rámec</b>						
Legislativa	1		50%	3,0	20%	0,6
Fiskální flexibilita	5		50%			
<b>Faktor 3: Finanční výkonnost a profil zadluženosti</b>						
Hrubý provozní výsledek/provozní příjmy (%)	1	16,61	12,5%	2,25	30%	0,68
Úrokové platby/provozní příjmy (%)	3	1,09	12,5%			
Likvidita	1		25%			
Čistý přímý a nepřímý dluh/provozní příjmy (%)	3	48,70	25%			
Krátkodobý přímý dluh/přímý dluh (%)	3	15,00	25%			
<b>Faktor 4: Správa a řízení města</b>						
Správa rizik a finanční řízení	1			5,0	30%	1,50
Řízení investic a dluhu	5					
Transparentnost a úroveň výkaznictví	1					
<b>Posouzení individuálního rizika</b>						<b>3,82(4)</b>
<b>Posouzení systematického rizika</b>						<b>A1</b>
<b>Navrhované základní úvěrové hodnocení</b>						<b>baa1</b>

## Příloha I: Finanční ukazatele

Město Uherské Hradiště										
v mil. Kč	2010 skut.	%	2011 skut.	%	2012 skut.	%	2013 skut.	%	2014 skut.	%
<b>FINANČNÍ UKAZATELE</b>										
<b>Celkové příjmy<sup>[1]</sup></b>	<b>962</b>		<b>819</b>		<b>567</b>		<b>602</b>		<b>597</b>	
<b>Celkové výdaje<sup>[2]</sup></b>	<b>1,076</b>		<b>836</b>		<b>645</b>		<b>508</b>		<b>643</b>	
<b>PROVOZNÍ PŘÍJMY</b>										
<i>Daňové příjmy</i>	293	36,8	276	36,5	298	56,3	330	62,9	346	64,1
Sdílené daně	214	26,8	205	27,1	210	39,7	237	45,1	248	45,9
Daň z příjmů fyzických osob	68	8,6	60	8,0	65	12,3	72	13,6	70	13,0
Daň z příjmů právnických osob	46	5,8	43	5,7	48	9,1	53	10,0	59	10,8
DPH	99	12,4	102	13,4	97	18,3	113	21,5	119	22,0
Vlastní daňové příjmy a poplatky	30	3,7	29	3,8	53	10,1	56	10,7	57	10,5
Daň z nemovitostí	11	1,4	11	1,5	26	5,0	27	5,2	27	5,1
Místní poplatky	18	2,3	17	2,3	27	5,1	29	5,6	29	5,4
Daň z příjmů právnických osob za obce	38	4,7	30	4,0	23	4,4	24	4,5	28	5,2
Ostatní daňové příjmy	12	1,5	12	1,6	11	2,2	14	2,6	14	2,6
<i>Transfery</i>	394	49,5	359	47,4	109	20,6	78	14,8	76	14,1
<i>Nedaňové příjmy</i>	109	13,7	123	16,2	122	23,1	117	22,3	118	21,8
<b>Provozní příjmy celkem</b>	<b>797</b>	<b>100,0</b>	<b>758</b>	<b>100,0</b>	<b>529</b>	<b>100,0</b>	<b>526</b>	<b>100,0</b>	<b>540</b>	<b>100,0</b>
<b>PROVOZNÍ VÝDAJE</b>										
Personální výdaje	98	14,0	105	15,5	104	23,1	106	23,7	112	25,1
Nákup služeb	184	26,4	175	25,9	183	40,9	196	44,1	196	44,0
Poskytnuté dotace	402	57,7	377	55,9	146	32,6	132	29,6	124	27,9
Úroky	6	0,8	9	1,4	9	2,1	6	1,3	5	1,1
Ostatní	8	1,1	8	1,2	6	1,3	6	1,3	8	1,9
<b>Provozní výdaje celkem</b>	<b>698</b>	<b>100,0</b>	<b>674</b>	<b>100,0</b>	<b>448</b>	<b>100,0</b>	<b>445</b>	<b>100,0</b>	<b>445</b>	<b>100,0</b>
Provozní výsledek bez dluhové služby	105		93		91		86		100	
Hrubý provozní výsledek <sup>[3]</sup>	99		83		81		80		95	
Čistý provozní výsledek <sup>[4]</sup>	56		33		42		41		56	

## Město Uherské Hradiště

v mil. Kč	2010 skut.	%	2011 skut.	%	2012 skut.	%	2013 skut.	%	2014 skut.	%
<b>KAPITÁLOVÉ PŘÍJMY</b>										
Prodej majetku	43	26,1	11	18,4	11	29,8	25	32,5	15	26,1
Prodej podílů a nehmotného majetku	50	30,2	9	13,9	0	0,0	0	0,0	0	0,0
Investiční dotace	61	37,1	34	55,5	20	53,3	37	49,2	36	63,9
Ostatní	11	6,6	8	12,3	6	15,9	14	18,3	6	10,0
<b>Kapitálové příjmy celkem</b>	<b>128</b>	<b>100,0</b>	<b>62</b>	<b>100,0</b>	<b>38</b>	<b>100,0</b>	<b>76</b>	<b>100,0</b>	<b>57</b>	<b>100,0</b>
<b>KAPITÁLOVÉ VÝDAJE</b>										
Investice	378	99,9	156	96,7	188	95,2	62	98,6	106	93,2
Investiční dotace	1	0,1	5	3,3	9	4,8	1	1,4	8	6,8
<b>Kapitálové výdaje celkem</b>	<b>379</b>	<b>100,0</b>	<b>161</b>	<b>100,0</b>	<b>197</b>	<b>100,0</b>	<b>63</b>	<b>100,0</b>	<b>63</b>	<b>100,0</b>
Kapitálový deficit/přebytek	-214		-100		-160		13		-57	
SALDO ROZPOČTU	-115		-16		-79		93		38	
<b>UKAZATELE ZADLUŽENOSTI</b>										
<b>VÝVOJ ZADLUŽENOSTI</b>										
Přijaté úvěry	195		0		0		0		0	
Splátky jistiny	43		51		39		39		39	
Změna zadluženosti <sup>[5]</sup>	152		-51		-39		-39		-39	
CELKOVÝ VÝSLEDEK HOSPODAŘENÍ	37		-67		-118		54		-1	
<b>CELKOVÝ DLUH</b>										
<b>PŘÍMÝ DLUH</b>										
Dlouhodobý dluh	433	96,7	382	97,1	342	96,6	303	100,0	263	100,0
<b>NEPŘÍMÝ DLUH</b>										
Poskytnuté záruky	15	3,3	12	3,2	12	3,4	0	0,0	0	0,0
z toho finančně soběstačným společností	15	3,3	12	3,2	12	3,4	0	0,0	0	0,0
CELKOVÝ PŘÍMÝ A NEPŘÍMÝ DLUH	447	100,0	394	100,0	355	100,0	303	100,0	263	100,0
ČISTÝ PŘÍMÝ A NEPŘÍMÝ DLUH <sup>[6]</sup>	433	96,7	382	96,8	342	96,6	303	100,0	263	100,0

## Město Uherské Hradiště

	2010 skut.	2011 skut.	2012 skut.	2013 skut.	2014 skut.
<b>ZÁKLADNÍ UKAZATELE</b>					
<b>ROZPOČTOVÉ UKAZATELE</b>					
Míra růstu celkových příjmů [1] (%)	4,5	-14,8	-30,8	6,2	-0,7
Míra růstu celkových výdajů [2] (%)	11,7	-22,4	-22,8	-21,2	10,0
Celkové příjmy na obyvatele v Kč	37 868	32 383	22 187	23 558	23 628
Celkové výdaje na obyvatele v Kč	42 390	33 026	25 264	19 903	22 114
Celk.daňové příjmy/celk.příjmy (%)	30,5	33,7	52,6	54,9	58,0
Celk. přijaté dot./celkové příjmy (%)	47,4	48,0	22,8	19,2	18,8
Celk.poskytnuté dot./celk.výdaje (%)	37,4	45,8	24,1	26,1	23,6
Fin.deficit/přebytek v % celk.příjmů	-11,9	-2,0	-13,9	15,5	6,4
<b>PROVOZNÍ ROZPOČET</b>					
Běžné příjmy/celkové příjmy (%)	82,9	92,5	93,4	87,4	90,5
Běžné výdaje/celkové výdaje (%)	64,8	80,7	69,4	87,6	79,6
Daňové příjmy/provozní příjmy (%)	36,8	36,5	56,3	62,9	64,1
Běžné dotace/provozní příjmy (%)	76,3	74,5	60,3	59,9	59,9
Poskytnuté běžné dotace/provozní výdaje (%)	57,7	55,9	32,6	29,6	27,9
Provozní výsledek bez dluhové služby/provoz. příjmy (%)	13,1	12,2	17,1	16,4	18,6
Hrubý provoz.výsledek/provoz.příjmy (%)	12,4	11,0	15,3	15,3	17,6
Čistý provozní výsledek/provozní příjmy (%)	7,0	4,3	7,9	7,8	10,3
Finanční deficit/přebytek/provozní příjmy (%)	-14,4	-2,1	-14,9	17,8	7,1
<b>KAPITÁLOVÝ ROZPOČET</b>					
Kapitálové příjmy/celkové příjmy (%)	17,1	7,5	6,6	12,6	9,5
Kapitálové výdaje/celkové výdaje (%)	35,2	19,3	30,6	12,4	20,4
Investiční dotace/kapitálové příjmy (%)	37,1	55,5	53,3	49,2	63,9
Čistý provozní výsledek/kapitálové výdaje (%)	14,7	20,2	21,1	64,8	49,0
<b>ZADLUŽENOST</b>					
Míra růstu čistého přímého a nepřímého dluhu (%)	54,0	-11,7	-10,3	-11,5	-13,0
Čistý přímý a nepřímý dluh na obyvatele v Kč	17 033	15 095	13 405	11 859	10 418
Čistý přímý a nepřímý dluh/ provozní příjmy (%)	54,3	50,4	64,7	57,6	48,7
Čistý přímý a nepřímý dluh/ hrubý provozní výsledek (v letech)	4,4	4,6	4,2	3,8	2,8
Míra růstu splátek úroků (%)	-6,1	67,8	0,3	-38,8	-14,5
Splátky úroků/ provozní příjmy (%)	0,7	1,2	1,8	1,1	0,9
Míra růstu dluhové služby (%)	2,3	22,5	-18,5	-7,5	-1,9
Dluhová služba/ provozní příjmy (%)	6,2	7,9	9,3	8,6	8,2
Přijaté úvěry/ čistý přímý a nepřímý dluh (%)	45,1	0,0	0,0	0,0	0,0
Přijaté úvěry/ splátky jistiny (%)	449,4	0,0	0,0	0,0	0,0
Přijaté úvěry/ kapitálové výdaje (%)	51,5	0,0	0,0	0,0	0,0
Splátky jistiny/ hrubý provozní výsledek (%)	43,8	60,8	48,6	49,1	41,4

[1] Bez přijatých úvěrů

[2] Bez splátek jistin

[3] Po splátkách úroků

[4] Po splátkách jistiny a úroků

[5] Přijaté úvěry - splátky jistiny

[6] Bez úvěrů finančně soběstačných společností



## Související dokumenty společnosti Moody's

### Metodologie:

- » [Regional and Local Governments, leden 2013 \(147779\)](#)
- » [Mapping Moody's National Scale Ratings to Global Scale Ratings, červen 2014 \(171508\)](#)

Zprávu je možné prohlédnout kliknutím na příslušný odkaz. Všechny informace jsou aktuální k datu publikování příslušné zprávy, dostupná může být i aktuálnější verze. Ne všichni klienti mají přístup ke všem zprávám.





Číslo publikace: 182900

**Autor**  
Dagmar Urbánková

**Produkce**  
Amanda Kissoon

© 2015 Moody's Investors Service, Inc., Moody's Analytics, Inc. a/nebo jejich nositelé licencí a společnosti spojené s ní ve skupině (společně dále jen „MOODY'S“). Všechna práva vyhrazena.

ÚVĚROVÉ RATINGY UDĚLOVANÉ SPOLEČNOSTÍ MOODY'S INVESTORS SERVICE, INC. A RATINGOVÝMI SPOLEČNOSTMI SPOJENÝMI S NÍ VE SKUPINĚ („MIS“) PŘEDSTAVUJÍ NÁZOR AGENTURY MOODY'S NA RELATIVNÍ MÍRU BUDOUČÍCH ÚVĚROVÝCH RIZIK SUBJEKTŮ, NA ÚVĚROVÉ ZÁVAZKY NEBO DLUHŮ A DLUHOVÉ CENNÉ PAPIRY AKTUÁLNĚ PLATNÝ V DANÉM ČASE. ÚVĚROVÉ RATINGY MOODY'S A NÁZORY PREZENTOVANÉ V ANALYTICKÝCH PUBLIKACÍCH VYDÁVANÝCH MOODY'S ("PUBLIKACE MOODY'S") MOHOU OBSAHOVAT AKTUÁLNÍ STANOVISKO MOODY'S OHLEDNĚ RELATIVNÍHO ÚVĚROVÉHO RIZIKA JEDNOTLIVÝCH SUBJEKTŮ, JEJICH ÚVĚROVÝCH ZÁVAZKŮ ČI DLUHŮ A DLUHOVÝCH CENNÝCH PAPIRŮ. MOODY'S DEFINUJE ÚVĚROVÉ RIZIKO JAKO RIZIKO, ŽE SUBJEKT NESPLNÍ VŠE SMLUVNÍ, FINANČNÍ ZÁVAZKY V OKAMŽIKU SPLATNOSTI, VČETNĚ ODHADU FINANČNÍCH ZTRÁT PRO PŘÍPAD PORUŠENÍ ("DEFAULTU"). ÚVĚROVÉ RATINGY SE NETÝKAJÍ JAKÝCHKOLIV JINÝCH RIZIK, VČETNĚ, ALE NEJENOM: RIZIKA NEDOSTATEČNÉ LIKVIDITY, RIZIKA POKLESU TRŽNÍ HODNOTY NEBO CENOVÉ VOLATILITY. ÚVĚROVÉ RATINGY A NÁZORY MOODY'S ZVEŘEJŇENÉ V PUBLIKACÍCH MOODY'S NEJSOU VÝPOVĚDÍ O FAKTICKÉM SOUČASNÉM NEBO HISTORICKÉM STAVU. PUBLIKACE MOODY'S MOHOU TĚŽ OBSAHOVAT KVANTITATIVNÍ ODHADY ÚVĚROVÉHO RIZIKA ZALOŽENÉ NA MODELECH A SOUVISEJÍCÍ NÁZORY NEBO KOMENTÁŘE PUBLIKOVANÉ MOODY'S ANALYTICS, INC. ÚVĚROVÉ RATINGY ANI NÁZORY V PUBLIKACÍCH MOODY'S NEPŘEDSTAVUJÍ INVESTIČNÍ NEBO FINANČNÍ RADY, ANI JE NELZE CHÁPAT JAKO DOPORUČENÍ K NÁKUPU, PRODEJI NEBO K DRŽENÍ URČITÝCH CENNÝCH PAPIRŮ. ÚVĚROVÉ RATINGY MOODY'S ANI PUBLIKACE MOODY'S NEKOMENTUJÍ A NEHODNOTÍ VHDNOST NĚJAKÉ INVESTICE PRO KONKRÉTNÍHO INVESTORA. ÚVĚROVÉ RATINGY MOODY'S A NÁZORY ZVEŘEJŇOVANÉ V PUBLIKACÍCH MOODY'S VYCHÁZEJÍ Z PŘEDPOKLADU, ŽE KAŽDÝ INVESTOR SI S NÁLEŽITOU PÉČÍ SÁM PROZKUMÁ A OHODNOTÍ KAŽDÝ Z CENNÝCH PAPIRŮ, O JEJICHŽ NÁKUPU, DRŽENÍ NEBO PRODEJI UVAŽUJE.

ÚVĚROVÉ RATINGY MOODY'S A PUBLIKACE MOODY'S NEJSOU URČENY K POUŽITÍ "RETAILOVÝMI" INVESTORY A ZE STRANY "RETAILOVÝCH" INVESTORŮ BY BYLO LEHKOMYSLNĚ, BRÁT V ÚVAHU ÚVĚROVÉ RATINGY MOODY'S A PUBLIKACE MOODY'S PŘI JAKÉMKOLI INVESTIČNÍM ROZHODOVÁNÍ. V POCHYBNOSTECH BYSTĚ MĚLI KONTAKTOVAT SVĚHO FINANČNÍHO NEBO JINÉHO ODBORNÉHO PORADCE.

VŠECHNY ZDE OBSAŽENÉ INFORMACE JSOU CHRÁNĚNÉ ZÁKONEM, VČETNĚ, ALE NEJENOM, AUTORSKÉHO PRÁVA, A ŽÁDNÁ Z TĚCHTO INFORMACÍ NESMÍ BÝT KOPÍROVÁNA NEBO JINAK REPRODUKOVÁNA, PŘEFORMULOVÁNA, DÁLE PŘEDÁVÁNA, PŘEVÁDĚNA, ŠÍŘENA, DISTRIBUOVÁNA NEBO DÁLE PRODÁVÁNA NEBO UKLÁDÁNA PRO NÁSLEDNÉ POUŽITÍ K JAKÉMKOLIV TAKOVÉMU ÚČELU, CELKOVĚ NEBO ČÁSTEČNĚ, V JAKÉMKOLIV PODOBĚ ČI JAKÝMKOLIV ZPŮSOBEM NEBO JAKÝMKOLIV PROSTŘEDKEM, JAKOUKOLIV OSOBOU BEZ PŘEDCHOZÍHO PÍSEMNÉHO SOUHLASU MOODY'S.

Všechny informace zde obsažené získala MOODY'S ze zdrojů, které považuje za přesné a spolehlivé. Vzhledem k možnostem lidských nebo mechanických chyb a také dalších faktorů jsou nicméně všechny informace zde obsažené poskytovány „JAKO TAKOVÉ“, bez jakékoli záruky. MOODY'S používá veškeré nástroje a prostředky nutné k tomu, aby informace sloužily jako podklad pro udělení ratingu byly dostatečně kvalitní a pocházely z ověřených zdrojů považovaných za spolehlivé včetně, pokud je to možné a účelné, nezávislých zdrojů třetích stran. Nicméně MOODY'S není auditorem, a proto nemůže nezávisle ověřit či překontrolovat každou informaci obdrženu v průběhu ratingového procesu nebo při přípravě MOODY'S publikací.

V zákonem povoleném rozsahu se společnost MOODY'S a její ředitelé, vedoucí, zaměstnanci, zprostředkovatelé, osoby za ni jednající, poskytovatelé licencí nebo dodavatelé zřikají jakékoli odpovědnosti vůči jakékoli osobě nebo subjektu za jakékoli přímé, zvláštní, následné nebo náhodné ztráty nebo škody, vyplývající ze zde obsažených informací, z jejich použití nebo nemožnosti jejich použití, nebo s tím související, a to i pokud MOODY'S nebo její ředitelé, vedoucí, zaměstnanci, zprostředkovatelé, osoby za ni jednající, poskytovatelé licencí nebo dodavatelé byli předem upozorněni na možnost vzniku takové ztráty nebo škody, včetně, nikoli však pouze (a) jakékoli ztráty existujícího nebo potenciálního zisku nebo (b) jakýchkoli ztrát nebo škod způsobených v případě, že daný finanční instrument není předmětem konkrétního úvěrového ratingu přiděleného společností MOODY'S.

V zákonem povoleném rozsahu se společnost MOODY'S a její ředitelé, vedoucí, zaměstnanci, zprostředkovatelé, osoby za ni jednající, poskytovatelé licencí nebo dodavatelé zřikají jakékoli odpovědnosti vůči jakékoli osobě nebo subjektu za jakékoli přímé ztráty nebo škody či povinnosti k jejich náhradě, včetně, nikoli však pouze, ztrát a škod způsobených nedbalostí (avšak s vyloučením podvodného jednání, úmyslného jednání a dalších typů odpovědnosti, které, pro vyloučení pochybností, ze zákona není možné vyloučit) nebo okolnostmi v dosahu nebo mimo dosah společnosti MOODY'S jejich ředitelů, vedoucích, zaměstnanců, zprostředkovatelů, osob za ni jednajících, poskytovatelů licencí nebo dodavatelů, vyplývající ze zde obsažených informací, z jejich použití nebo nemožnosti jejich použití, nebo s tím související POKUD JDE O ZDE POPISOVANÉ RATINGY MOODY'S NEBO O JINÉ NÁZORY ČI INFORMACE POSKYTNUTÉ MOODY'S V JAKÉMKOLIV PODOBĚ A JAKÝMKOLIV ZPŮSOBEM, MOODY'S NEPOSKYTUJE ŽÁDNOU ZÁRUKU, VÝSLOVNŮU ANI MLČKY UČINĚNOU, OHLEDNĚ JEJICH PŘESNOSTI, VČASNOSTI, ÚPLNOSTI, OBCHODOVATELNOSTI NEBO VHDNOSTI K JAKÉMKOLIV KONKRÉTNÍMU ÚČELU.

Moody's Investors Service, Inc., úvěrová ratingová agentura zcela vlastněná společností Moody's Corporation („MCO“), tímto dává ve známost, že většina hodnocených emitentů dluhových cenných papírů (včetně korporátních a municipálních obligací, dluhopisů, dlužních úpisů a obchodovatelných smének) a prioritních účastnických cenných papírů se ještě před udělením jakéhokoli ratingu uvolila zaplatit Moody's Investors Service, Inc. za její hodnocení a ratingové služby poplatky v úrovni od 1 500 USD až zhruba do 2 500 000 USD. Zároveň MCO a MIS uplatňují a dodržují politiku a postupy, které mají zaručit nezávislost ratingového procesu a ratingů udělovaných MIS. Informace ohledně určitých spojení, která mohou existovat mezi řediteli MCO a hodnocenými subjekty, a mezi subjekty, které mají ratingy od MIS a současně veřejně oznámily Komisi pro cenné papíry a burzovní operace (SEC) že jejich majetková účast v MCO je větší než 5 %, jsou každý rok zveřejňovány na [www.moody.com](http://www.moody.com) v části „Vztahy s akcionáři – Správa a řízení — Propojení ředitelů a akcionářů.“ (Investor Relations — Corporate Governance — Director and Shareholder Affiliation Policy)

Platí pouze pro Austrálii: Veškeré zveřejňování tohoto dokumentu v Austrálii se uskutečňuje v souladu s licencí Australských finančních služeb číslo 336969 (Australian Financial Services License no. 336969) udělenou dceřiným společností Moody's, a sice Moody's Investors Service Pty Limited ABN 61 003 399 657 AFSL 336969, případně Moody's Analytics Australia Pty Ltd ABN 94 105 136 972 AFSL 383569 Tento dokument by měl být předkládán pouze „institucionálním klientům“ ve smyslu oddílu 761G Zákona o korporacích z roku 2001 (Corporations Act of 2001). Tím, že k tomuto dokumentu přistupujete na území Austrálie, stvrzujete společnosti Moody's, že jste "institucionálním klientem" nebo jeho pověřeným agentem a že ani Vy, ani Vámi zastupovaná instituce nebudete přímo nebo nepřímo šířit tento dokument či jeho obsah mezi "drobnými investory" ve smyslu oddílu 761G Zákona o korporacích z roku 2001 (Corporations Act of 2001). Úvěrové ratingy udělované Moody's představují názor na úvěrovou důvěryhodnost emitenta a bonitu jeho dluhových závazků; nehodnotí bonitu jeho kmenových akcií nebo cenných papírů dostupných drobným investorům. Pro drobného investora by mohlo být nebezpečné dělat nějaká investiční rozhodnutí na základě uděleného úvěrového ratingu Moody's. V případě jakýchkoli pochybností kontaktujte vašeho finančního nebo jiného odborného poradce.

Platí pouze pro Japonsko: Moody's Japan K.K. („MJKK“) je úvěrová ratingová agentura zcela vlastněná společností Moody's Group G.K., která je zcela vlastněná společností Moody's Overseas Holdings Inc., která je zcela vlastněná MCO. Moody's SF Japan K.K. („MSFJ“) je úvěrová ratingová agentura zcela vlastněná společností MJKK. MSFJ není Celonárodně uznávanou statistickou ratingovou organizací (Nationally Recognized Statistical Rating Organization „NRSRO“). Úvěrové ratingy přidělené MSFJ jsou proto úvěrové ratingy nespádající pod NRSRO. Úvěrové ratingy nespádající pod NRSRO jsou přidělovány společností, která nepatří mezi NRSRO. Z tohoto důvodu hodnocené závazky nesplní podmínky pro určité nakládání s nimi dle zákonů Spojených států. MJKK a MSFJ jsou úvěrové ratingové agentury registrované u japonského Úřadu pro finanční služby (Financial Services Agency) a jejich registrační čísla Komisaře Úřadu pro finanční služby (Ratingy) jsou č. 2, resp. č. 3. MJKK, resp. MSFJ, tímto oznamují, že většina emitentů dluhových cenných papírů (včetně korporátních a municipálních obligací, dluhopisů, dlužních úpisů a obchodovatelných smének) a prioritních akcií hodnocených MJKK, resp. MSFJ, souhlasila před přidělením ratingu s tím, že uhradí MJKK, resp. MSFJ, za jimi provedené posouzení a ratingové služby poplatky v rozmezí od 200 000 JPY do přibližně 350 000 000 JPY. MJKK a MSFJ také dodržují zásady a postupy za účelem vyhovění japonským právním předpisům.

## RATINGOVÁ ZPRÁVA

13. KVĚTNA 2016

Rate this Research >>

### Obsah

UDĚLENÝ RATING	1
ZÁKLADNÍ UKAZATELE	1
ZDŮVODNĚNÍ UDĚLENÉHO RATINGU	1
PODROBNÉ ZDŮVODNĚNÍ UDĚLENÉHO RATINGU	3
VÝSTUP Z BODOVACÍ KARTY BCA	4
O MOODY'S RATINGU MÍSTNÍCH A REGIONÁLNÍCH SAMOSPRÁV	4
FAKTORY RATINGU	5
PŘÍLOHA I: FINANČNÍ UKAZATELE	6
SOUVISEJÍCÍ DOKUMENTY AGENTURY MOODY'S	9

### Kontakty

PRAHA	+420.22.422.2929
Dagmar Urbánková Analyst dagmar.urbankova@moodys.com	+420.22.166.6352
MILÁN	+39.02.5821.5350
Mauro Crisafulli Associate Managing Director – Sub Sovereigns mauro.crisafulli@moodys.com	+39.02.9148.1105

Tato zpráva poskytuje podrobné vysvětlení ratingu města Uherské Hradiště a doporučuje se číst ji ve spojitosti s nejaktuálnějšími relevantními ratingovými informacemi, které je možné nalézt na stránkách společnosti [Moody's](#).

Česká republika

## Město Uherské Hradiště

### Udělený rating

Kategorie	Moody's Rating
Výhled	Stabilní
Mezinárodní rating subjektu	A2
Národní rating subjektu	Aa3.cz

### Základní ukazatele

(k 31. prosinci)	2010	2011	2012	2013	2014
Čistý přímý a nepřímý dluh/provozní příjmy (%)	54,3	50,4	64,7	57,6	48,7
Splátky úroků/provozní příjmy (%)	0,7	1,2	1,8	1,1	0,9
Hrubý provozní výsledek/provozní příjmy (%)	12,4	11,0	15,3	15,3	17,6
Saldo rozpočtu/celkové příjmy (%)	-11,9	-2,0	-13,9	15,5	6,4
Běžné transfery/provozní příjmy (%) <sup>[1]</sup>	76,3	74,5	60,3	59,9	59,9
Kapacita samofinancování	0,7	0,9	0,6	1,0	1,0
Kapitálové výdaje/celkové výdaje (%)	35,2	19,3	30,6	12,4	20,4

[1] Běžné transfery = provozní dotace + sdílené daně

### Zdůvodnění uděleného ratingu

Rating města Uherské Hradiště na úrovni A2 (mezinárodní rating) a Aa3.cz (národní rating) se opírá o řadu faktorů, především o stabilní výsledky provozního hospodaření, klesající zadluženost a vysoké hotovostní rezervy, které budou i nadále kryt většinu dluhu města.

Rating města je, ve srovnání s ostatními hodnocenými městy, naopak omezen jeho vyšším dluhovým břemenem, se kterým je spojená vyšší dluhová služba. V hodnocení se také odráží značná volatilita kapitálových výdajů a z toho vyplývající výkyvy celkových rozpočtových výsledků.



### Srovnání národních ratingů

Ratingy českých měst se pohybují od stupně A1 do Baa1, přičemž na stupni A2 je v současné době hodnocena, spolu s Uherským Hradištěm, většina českých měst. Rozdíly mezi nimi existují na národní úrovni. Ve srovnání s ostatními městy hodnocenými na stupni A2 se Uherské Hradiště vyznačuje především relativně vyšší zadlužeností, výraznou dluhovou službou a provozními výsledky pod úrovní mediánu.

### Silné stránky

- » Stabilní provozní přebytky.
- » Vysoké hotovostní rezervy budou i nadále krýt většinu dluhu města.

### Slabé stránky

- » Volatilní kapitálové výdaje ovlivňují celkové hospodářské výsledky.
- » Nadprůměrná zadluženost a dluhová služba.

### Ratingový výhled

- » Výhled ratingu je stabilní.

### Co by mohlo rating – ZVÝŠIT

- » Vzhledem k relativně vysoké zadluženosti a dluhové službě je zvýšení ratingu města ve střednědobém horizontu nepravděpodobné.

### Co by mohlo rating – SNÍŽIT

- » Výrazné zhoršení provozních přebytků a prohloubení rozpočtových deficitů, které by vedly k bezprostřednímu vyčerpání hotovostních rezerv města a nárůstu dluhu, by měly negativní dopad na rating města.

Tato publikace neoznamuje změnu ratingu. Všechny publikace odkazující se na ratingové hodnocení lze nalézt na stránkách [www.moodys.com](http://www.moodys.com) v profilu každého subjektu pod záložkou "ratings". Poslední změnu ratingu a historii změn lze také nalézt na těchto stránkách.

## Podrobné zdůvodnění uděleného ratingu

Rating Uherského Hradiště je kombinací (1) základního úvěrového hodnocení (Baseline Credit Assessment, BCA) subjektu na úrovni a3 a (2) střední pravděpodobnosti podpory ze strany vlády za účelem předejít akutnímu nedostatku likvidity.

Dne 31. 3. 2016 byla městu Uherské Hradiště zvýšena úroveň BCA na a3 z baa1 z důvodu zlepšených finančních výsledků v podobě celkově přebytkového hospodaření a postupného snižování zadluženosti při udržení dostatečné investiční aktivity.

### Základní úvěrové hodnocení

#### STABILNÍ PROVOZNÍ PŘEBYTKY

Uherské Hradiště se dlouhodobě vyznačuje stabilním provozním hospodařením s provozními přebytky pohybujícími se na solidní úrovni 15 % běžných příjmů. V roce 2014 město vykázalo mírné posílení provozního hospodaření. Provozní marže (hrubý provozní výsledek/běžné příjmy) přesáhla hodnotu 17 %, a to díky vyššímu plnění sdílených daní a současně udržení růstu provozních výdajů. V roce 2015 předpokládáme, že provozní marže poklesne pod úroveň 15 % a zůstane nadále pod průměrem měst ČR (25,5 % v roce 2014).

Očekávaný růst národní ekonomiky, který by v roce 2015 měl dosáhnout 2,5 %, nebude mít výrazný vliv na příjmy ze sdílených daní města vzhledem k výpadku daně z přidané hodnoty v prvním čtvrtletí tohoto roku. Výnos sdílených daní předpokládáme na hladině roku 2014. Rozpočet města na rok 2015 dále počítá s nižšími dotacemi na běžnou činnost od státu a Zlínského kraje. Provozní výdaje města se meziročně zvýší zejména kvůli jednorázovému zvýšení nákladů na opravy městského majetku (jmenovitě Základní školy UNESCO). V následujících letech by se provozní marže měly vrátit na úroveň 15 % z předchozích let a to díky očekávanému mírnému růstu sdílených daní v souvislosti s růstem národní ekonomiky.

Je třeba zmínit, že poslední úprava RUD platná od roku 2013 měla neutrální dopad na rozpočet města. Vyšší příjem ze sdílených daní byl kompenzován úpravami v dotační politice státu, která redukovala příspěvky v přenesené působnosti. Uherské Hradiště tak přišlo o příspěvek na své divadlo a knihovnu, přičemž kultura je pro město Uherské Hradiště stěžejním pilířem jeho působení. V porovnání s ostatními městy stejné velikosti vynakládá do této oblasti výrazně vyšší prostředky. V roce 2014 činily příspěvky třem městským kulturním organizacím 60 % celkových prostředků určených na příspěvkové organizace.

#### VOLATILNÍ KAPITÁLOVÉ VÝDAJE OVLIVŇUJÍ CELKOVÉ HOSPODÁŘSKÉ VÝSLEDKY

I přes stabilní a relativně solidní provozní přebytky města byla salda celkového rozpočtu v letech 2010 až 2014 značně rozkolísaná vlivem vysoce volatilních kapitálových výdajů města. Pokles kapitálových výdajů v posledních dvou letech byl způsoben prodlevou v administraci investičních projektů a jejich přesunem do následujícího roku. Rok 2015 by se co do objemu kapitálových výdajů měl vrátit na úroveň roku 2012 vzhledem k tomu, že město musí ukončit všechny investiční projekty podpořené dotacemi z programovacího období EU 2007 – 2013.

V posledních dvou letech město vykázalo - díky přesunu části kapitálových výdajů do dalších let - celkové hospodářské přebytky (před financováním) ve výši 15,5 % a 6,4 % celkových příjmů. V roce 2015 se rozpočet města vrátí do schodku, který by neměl překročit 10 % celkových příjmů. Ten bude hrazen z uspořené prostředků z minulých let.

#### VYSOKÉ HOTOVOSTNÍ REZERVY BUDOU I NADÁLE KRÝT VĚTŠINU DLUHU MĚSTA

Uherské Hradiště se historicky vyznačovalo vysokými hotovostními rezervami. Ke konci roku 2014 volné finanční prostředky představovaly 51 % běžných příjmů, což pokrývalo celý dluh města. Ve srovnání s rokem 2012 se úroveň hotovostních rezerv zvýšila, a to především v důsledku rozpočtového přebytku zaznamenaného v letech 2013 a 2014.

Vlivem očekávaného schodkového hospodaření v roce 2015 dojde k částečnému čerpání naspořené prostředků, které by měly klesnout pod 30 % běžných příjmů. Jejich výše však bude dostatečná ke krytí většiny dluhu města (cca 80 %).

## NADPRŮMĚRNÁ ZADLUŽENOST A DLUHOVÁ SLUŽBA

Ke konci roku 2014 činila zadluženost Uherského Hradiště 49 % běžných příjmů. Přestože město od roku 2010 nepřijalo nové úvěrové zdroje a pravidelnými splátkami dochází ke snižování dluhového břemene, drží se zadluženost města stále nad průměrem měst ČR. I když vedení města neplánuje čerpat nové úvěry, výše zadluženosti i nadále představuje hlavní omezující faktor jeho ratingového hodnocení. Je tomu tak zejména ve spojitosti s vysokou dluhovou službou, která převyšuje 8 % běžných příjmů, a očekáváme, že se na této úrovni udrží až do roku 2016.

Současný dluh Uherského Hradiště se skládá ze čtyř bankovních úvěrů čerpaných v českých korunách s průměrnou dobou splatnosti 10 let. Většina dluhu je zajištěna proti úrokovým pohybům do doby jeho splatnosti.

### Zohlednění mimořádné podpory

Střední pravděpodobnost mimořádné podpory ze strany vlády odráží hodnocení agentury Moody's zohledňující úsilí centrální vlády o posílení odpovědnosti a samostatnosti českých měst. Vláda uplatňuje všeobecný kontrolní dohled vůči městům ve formě pravidelného monitoringu výše dluhu a likvidity. Riziko, že by v souvislosti s hospodařením města mohlo dojít k poškození reputace českého státu a jeho vlády, je třeba považovat za velmi mírné, a to s ohledem na přiměřenou zadluženost měst v ČR, kterou tvoří především bankovní úvěry.

## Výstup z bodovací karty BCA

V případě Uherského Hradiště je BCA vygenerované maticí na úrovni a3 shodné s BCA a3 uděleným ratingovým výborem.

Maticí vygenerované BCA na úrovni a3 odráží (1) skóre individuálního rizika na úrovni 3 (viz níže) na stupnici od 1 do 9, kde 1 představuje nejlepší relativní úvěrovou kvalitu a 9 nejslabší; a (2) systémové riziko na úrovni A1, které reflektuje rating státu (A1 stabilní).

Bodovací karta individuálního rizika a matice BCA - nástroje, které využívá ratingový výbor k hodnocení úvěrové a finanční důvěryhodnosti krajských a místních samospráv - obsahují soubor kvalitativních a kvantitativních ukazatelů, na jejichž základě se stanoví hodnoty základního úvěrového hodnocení. Ukazatele zachycené těmito nástroji poskytují dobrý statistický odhad pro posouzení síly subjektu jako takového. Všeobecně platí, že u subjektů s nejlepším hodnocením generovaným bodovací kartou se dá očekávat udělení vyššího ratingu. Odhadnutá základní úvěrová hodnocení vygenerovaná bodovací kartou však nenahrazují závěry ratingového výboru ohledně jednotlivých BCA a bodovací karta není maticí, která by automaticky udělovala nebo měnila tato hodnocení. Výsledky, které poskytuje bodovací karta, mají navíc jistá omezení: vzhledem k využívání historických dat se dívají do minulosti, zatímco ratingové hodnocení představuje názor na finanční sílu subjektu v současnosti a s výhledem do budoucna. K tomu přistupuje skutečnost, že omezený počet proměnných obsažených v těchto nástrojích nemůže plně obsáhnout šíři a hloubku naší analýzy.

## O Moody's ratingu místních a regionálních samospráv

### Národní a mezinárodní ratingy

Národní ratingové stupnice Moody's (NRS) jsou vyjádřením relativní bonity emitentů a emisí příslušné země, a tím umožňují účastníkům trhu lépe rozlišit relativní rizika. NRS se odlišují od globálních ratingových stupnic v tom, že nejsou navzájem srovnatelné v celém spektru hodnocených subjektů agenturou Moody's. NRS jsou navzájem srovnatelné pouze v rámci jedné země. NRS jsou označovány indexem „.nn“, který naznačuje příslušnost k relevantní zemi, jako je tomu v případě indexu „.za“ pro Jihoafrickou republiku. Bližší informace o přístupu Moody's k národním ratingovým stupnicím jsou k nalezení v publikaci [Mapping National Scale Ratings to Global Scale Ratings](#) aktualizované v březnu 2016.

Mezinárodní rating Moody's udělovaný subjektům a emisím umožňuje investorům porovnat úvěrovou a finanční důvěryhodnost subjektu/emise se všemi ostatními na světě spíše než pouze v jedné zemi. Toto mezinárodní hodnocení zahrnuje všechna rizika vztahující se k dané zemi, včetně možné volatility ve vývoji její národní ekonomiky.

## Základní úvěrové hodnocení

Základní úvěrové hodnocení (Baseline credit assessment – BCA) odpovídá vlastní finanční síle dané samosprávou bez zohlednění mimořádných dotací nebo transferů od podporující vlády (státu). Smluvní vztahy a jakékoliv pravidelné dotační vztahy se státem jsou zohledněny v BCA, a proto je považujeme za součást hodnocení vlastní finanční síly dané samosprávou.

Stupně BCA jsou vyjádřeny v alfanumerickém formátu s malými písmeny, které odpovídají alfanumerickým ratingovým stupňům na globální stupnici.

## Mimořádná podpora

Mimořádná podpora je definována jako souhrn opatření, která by přijala podporující vláda, aby zabránila platební neschopnosti místní samosprávy. Tato podpora může mít různé podoby – od formální záruky až po přímou finanční výpomoc či zprostředkování jednání s věřiteli za účelem snadnějšího přístupu k finančním zdrojům. Mimořádná podpora je popisována jako "nízká" (0 – 30 %), "střední" (31 – 50 %), "silná" (51 – 70 %), "vysoká" (71 – 90 %), nebo jako "velmi vysoká" (91 – 100 %).

## Faktory ratingu

### Město Uherské Hradiště

Základní úvěrové hodnocení Bodovací karta	Body	Hodnota	Váhy dílčích faktorů	Dílčí faktory celkem	Váhy pro rozvíjející se země	Celkem
<b>Faktor 1: Ekonomická základna</b>						
Regionální HDP na obyvatele/celostátní HDP na obyvatele	7	88,86	70%	5,2	20%	1,04
Volatilita ekonomiky	1		30%			
<b>Faktor 2: Institucionální rámec</b>						
Legislativa	1		50%	3,0	20%	0,6
Fiskální flexibilita	5		50%			
<b>Faktor 3: Finanční výkonnost a profil zadluženosti</b>						
Hrubý provozní výsledek/provozní příjmy (%)	1	17,27	12,5%	2,0	30%	0,60
Úrokové platby/provozní příjmy (%)	1	0,93	12,5%			
Likvidita	1		25%			
Čistý přímý a nepřímý dluh/provozní příjmy (%)	3	48,70	25%			
Krátkodobý přímý dluh/přímý dluh (%)	3	15,00	25%			
<b>Faktor 4: Správa a řízení města</b>						
Správa rizik a finanční řízení	1			1,0	30%	0,30
Řízení investic a dluhu	1					
Transparentnost a úroveň výkaznictví	1					
<b>Posouzení individuálního rizika</b>						<b>2,54(3)</b>
<b>Posouzení systematického rizika</b>						<b>A1</b>
<b>Navrhované základní úvěrové hodnocení</b>						<b>a3</b>

## Příloha I: Finanční ukazatele

## Město Uherské Hradiště

v mil. Kč	2010 skut.	% 2011 skut.	% 2012 skut.	% 2013 skut.	% 2014 skut.	%				
<b>FINANČNÍ UKAZATELE</b>										
<b>Celkové příjmy <sup>[1]</sup></b>	<b>962</b>	<b>819</b>	<b>567</b>	<b>602</b>	<b>597</b>					
<b>Celkové výdaje <sup>[2]</sup></b>	<b>1,076</b>	<b>836</b>	<b>645</b>	<b>508</b>	<b>643</b>					
<b>PROVOZNÍ PŘÍJMY</b>										
Daňové příjmy	293	36,8	276	36,5	298	56,3	330	62,9	346	64,1
Sdílené daně	214	26,8	205	27,1	210	39,7	237	45,1	248	45,9
Daň z příjmů fyzických osob	68	8,6	60	8,0	65	12,3	72	13,6	70	13,0
Daň z příjmů právnických osob	46	5,8	43	5,7	48	9,1	53	10,0	59	10,8
DPH	99	12,4	102	13,4	97	18,3	113	21,5	119	22,0
Vlastní daňové příjmy a poplatky	30	3,7	29	3,8	53	10,1	56	10,7	57	10,5
Daň z nemovitostí	11	1,4	11	1,5	26	5,0	27	5,2	27	5,1
Místní poplatky	18	2,3	17	2,3	27	5,1	29	5,6	29	5,4
Daň z příjmů právnických osob za obce	38	4,7	30	4,0	23	4,4	24	4,5	28	5,2
Ostatní daňové příjmy	12	1,5	12	1,6	11	2,2	14	2,6	14	2,6
Transfery	394	49,5	359	47,4	109	20,6	78	14,8	76	14,1
Nedaňové příjmy	109	13,7	123	16,2	122	23,1	117	22,3	118	21,8
<b>Provozní příjmy celkem</b>	<b>797</b>	<b>100,0</b>	<b>758</b>	<b>100,0</b>	<b>529</b>	<b>100,0</b>	<b>526</b>	<b>100,0</b>	<b>540</b>	<b>100,0</b>
<b>PROVOZNÍ VÝDAJE</b>										
Personální výdaje	98	14,0	105	15,5	104	23,1	106	23,7	112	25,1
Nákup služeb	184	26,4	175	25,9	183	40,9	196	44,1	196	44,0
Poskytnuté dotace	402	57,7	377	55,9	146	32,6	132	29,6	124	27,9
Úroky	6	0,8	9	1,4	9	2,1	6	1,3	5	1,1
Ostatní	8	1,1	8	1,2	6	1,3	6	1,3	8	1,9
<b>Provozní výdaje celkem</b>	<b>698</b>	<b>100,0</b>	<b>674</b>	<b>100,0</b>	<b>448</b>	<b>100,0</b>	<b>445</b>	<b>100,0</b>	<b>445</b>	<b>100,0</b>
Provozní výsledek bez dluhové služby	105		93		91		86		100	
Hrubý provozní výsledek <sup>[3]</sup>	99		83		81		80		95	
Čistý provozní výsledek <sup>[4]</sup>	56		33		42		41		56	



## Město Uherské Hradiště

v mil. Kč	2010 skut.	% 2011 skut.	% 2012skut.	% 2013skut.	% 2014skut.	%				
<b>KAPITÁLOVÉ PŘÍJMY</b>										
Prodej majetku	43	26,1	11	18,4	11	29,8	25	32,5	15	26,1
Prodej podílů a nehmotného majetku	50	30,2	9	13,9	0	0,0	0	0,0	0	0,0
Investiční dotace	61	37,1	34	55,5	20	53,3	37	49,2	36	63,9
Ostatní	11	6,6	8	12,3	6	15,9	14	18,3	6	10,0
<b>Kapitálové příjmy celkem</b>	<b>128</b>	<b>100,0</b>	<b>62</b>	<b>100,0</b>	<b>38</b>	<b>100,0</b>	<b>76</b>	<b>100,0</b>	<b>57</b>	<b>100,0</b>
<b>KAPITÁLOVÉ VÝDAJE</b>										
Investice	378	99,9	156	96,7	188	95,2	62	98,6	106	93,2
Investiční dotace	1	0,1	5	3,3	9	4,8	1	1,4	8	6,8
<b>Kapitálové výdaje celkem</b>	<b>379</b>	<b>100,0</b>	<b>161</b>	<b>100,0</b>	<b>197</b>	<b>100,0</b>	<b>63</b>	<b>100,0</b>	<b>63</b>	<b>100,0</b>
Kapitálový deficit/přebytek	-214		-100		-160		13		-57	
Saldo rozpočtu	-115		-16		-79		93		38	
<b>UKAZATELE ZADLUŽENOSTI</b>										
<b>VÝVOJ ZADLUŽENOSTI</b>										
Přijaté úvěry	195		0		0		0		0	
Splátky jistiny	43		51		39		39		39	
Změna zadluženosti <sup>[5]</sup>	152		-51		-39		-39		-39	
CELKOVÝ VÝSLEDEK HOSPODAŘENÍ	37		-67		-118		54		-1	
<b>CELKOVÝ DLUH</b>										
<b>PŘÍMÝ DLUH</b>										
Dlouhodobý dluh	433	96,7	382	97,1	342	96,6	303	100,0	263	100,0
<b>NEPŘÍMÝ DLUH</b>										
Poskytnuté záruky	15	3,3	12	3,2	12	3,4	0	0,0	0	0,0
z toho finančně soběstačným společností	15	3,3	12	3,2	12	3,4	0	0,0	0	0,0
CELKOVÝ PŘÍMÝ A NEPŘÍMÝ DLUH	447	100,0	394	100,0	355	100,0	303	100,0	263	100,0
ČISTÝ PŘÍMÝ A NEPŘÍMÝ DLUH <sup>[6]</sup>	433	96,7	382	96,8	342	96,6	303	100,0	263	100,0

## Město Uherské Hradiště

	2010 skut.	2011 skut.	2012 skut.	2013 skut.	2014 skut.
<b>ZÁKLADNÍ UKAZATELE</b>					
<b>ROZPOČTOVÉ UKAZATELE</b>					
Míra růstu celkových příjmů [1] (%)	4,5	-14,8	-30,8	6,2	-0,7
Míra růstu celkových výdajů [2] (%)	11,7	-22,4	-22,8	-21,2	10,0
Celkové příjmy na obyvatele v Kč	37 868	32 383	22 187	23 558	23 628
Celkové výdaje na obyvatele v Kč	42 390	33 026	25 264	19 903	22 114
Celk.daňové příjmy/celk.příjmy (%)	30,5	33,7	52,6	54,9	58,0
Celk. přijaté dot./celkové příjmy (%)	47,4	48,0	22,8	19,2	18,8
Celk.poskytnuté dot./celk.výdaje (%)	37,4	45,8	24,1	26,1	23,6
Fin.deficit/přebytek v % celk.příjmů	-11,9	-2,0	-13,9	15,5	6,4
<b>PROVOZNÍ ROZPOČET</b>					
Běžné příjmy/celkové příjmy (%)	82,9	92,5	93,4	87,4	90,5
Běžné výdaje/celkové výdaje (%)	64,8	80,7	69,4	87,6	79,6
Daňové příjmy/provozní příjmy (%)	36,8	36,5	56,3	62,9	64,1
Běžné dotace/provozní příjmy (%)	76,3	74,5	60,3	59,9	59,9
Poskytnuté běžné dotace/provozní výdaje (%)	57,7	55,9	32,6	29,6	27,9
Provozní výsledek bez dluhové služby/provoz. příjmy (%)	13,1	12,2	17,1	16,4	18,6
Hrubý provoz.výsledek/provoz.příjmy (%)	12,4	11,0	15,3	15,3	17,6
Čistý provozní výsledek/provozní příjmy (%)	7,0	4,3	7,9	7,8	10,3
Finanční deficit/přebytek/provozní příjmy (%)	-14,4	-2,1	-14,9	17,8	7,1
<b>KAPITÁLOVÝ ROZPOČET</b>					
Kapitálové příjmy/celkové příjmy (%)	17,1	7,5	6,6	12,6	9,5
Kapitálové výdaje/celkové výdaje (%)	35,2	19,3	30,6	12,4	20,4
Investiční dotace/kapitálové příjmy (%)	37,1	55,5	53,3	49,2	63,9
Čistý provozní výsledek/kapitálové výdaje (%)	14,7	20,2	21,1	64,8	49,0
<b>ZADLUŽENOST</b>					
Míra růstu čistého přímého a nepřímého dluhu (%)	54,0	-11,7	-10,3	-11,5	-13,0
Čistý přímý a nepřímý dluh na obyvatele v Kč	17 033	15 095	13 405	11 859	10 418
Čistý přímý a nepřímý dluh/ provozní příjmy (%)	54,3	50,4	64,7	57,6	48,7
Čistý přímý a nepřímý dluh/ hrubý provozní výsledek (v letech)	4,4	4,6	4,2	3,8	2,8
Míra růstu splátek úroků (%)	-6,1	67,8	0,3	-38,8	-14,5
Splátky úroků/ provozní příjmy (%)	0,7	1,2	1,8	1,1	0,9
Míra růstu dluhové služby (%)	2,3	22,5	-18,5	-7,5	-1,9
Dluhová služba/ provozní příjmy (%)	6,2	7,9	9,3	8,6	8,2
Přijaté úvěry/ čistý přímý a nepřímý dluh (%)	45,1	0,0	0,0	0,0	0,0
Přijaté úvěry/ splátky jistiny (%)	449,4	0,0	0,0	0,0	0,0
Přijaté úvěry/ kapitálové výdaje (%)	51,5	0,0	0,0	0,0	0,0
Splátky jistiny/ hrubý provozní výsledek (%)	43,8	60,8	48,6	49,1	41,4

[1] Bez přijatých úvěrů

[2] Bez splátek jistin

[3] Po splátkách úroků

[4] Po splátkách jistiny a úroků

[5] Přijaté úvěry - splátky jistiny

[6] Bez úvěrů finančně soběstačných společností

## Související dokumenty agentury Moody's

### Metodologie:

- » [Regional and Local Governments, leden 2013 \(147779\)](#)
- » [Mapping National Scale Ratings to Global Scale Ratings, květen 2016 \(189032\)](#)

Zprávu je možné prohlédnout kliknutím na příslušný odkaz. Všechny informace jsou aktuální k datu publikování příslušné zprávy, dostupná může být i aktuálnější verze. Ne všichni klienti mají přístup ke všem zprávám.

Rate this Research >>







Číslo publikace: 189820

**Autor**  
Dagmar Urbánková

**Production Associate**  
Jobin James

Moody's Public Sector Europe je obchodní název Moody's Investors Service EMEA Limited, společnosti registrované v Anglii pod registračním číslem 8922701, která působí jako součást Moody's Investors Service divize skupiny Moody's

© 2016 Moody's Investors Service, Inc., Moody's Analytics, Inc. a/nebo jejich nositelé licencí a společnosti spojené s ní ve skupině (společně dále jen „MOODY'S“). Všechna práva vyhrazena.

**ÚVĚROVÉ RATINGY UDĚLOVANÉ SPOLEČNOSTÍ MOODY'S INVESTORS SERVICE, INC. A RATINGOVÝMI SPOLEČNOSTMI SPOJENÝMI S NÍ VE SKUPINĚ („MIS“) PŘEDSTAVUJÍ NÁZOR AGENTURY MOODY'S NA RELATIVNÍ MÍRU BUDOUCÍCH ÚVĚROVÝCH RIZIK SUBJEKTŮ, NA ÚVĚROVÉ ZÁVAZKY NEBO DLUHY A DLUHOVÉ CENNÉ PAPIRY AKTUÁLNĚ PLATNÝ V DANÉM ČASE. ÚVĚROVÉ RATINGY MOODY'S A NÁZORY PREZENTOVANÉ V ANALYTICKÝCH PUBLIKACÍCH VYDÁVANÝCH MOODY'S („PUBLIKACE MOODY'S“) MOHOU OBSAHOVAT AKTUÁLNÍ STANOVISKO MOODY'S OHLEDNĚ RELATIVNÍHO ÚVĚROVÉHO RIZIKA JEDNOTLIVÝCH SUBJEKTŮ, JEJICH ÚVĚROVÝCH ZÁVAZKŮ ČI DLUHŮ A DLUHOVÝCH CENNÝCH PAPIRŮ. MOODY'S DEFINUJE ÚVĚROVÉ RIZIKO JAKO RIZIKO, ŽE SUBJEKT NESPLNÍ SVÉ SMLUVNÍ, FINANČNÍ ZÁVAZKY V OKAMŽIKU SPLATNOSTI, VČETNĚ ODHADU FINANČNÍCH ZTRÁT PRO PŘÍPAD PORUŠENÍ („DEFAULTU“). ÚVĚROVÉ RATINGY SE NETÝKAJÍ JAKÝCHKOLIV JINÝCH RIZIK, VČETNĚ, ALE NEJENOM: RIZIKA NEDOSTATEČNÉ LIKVIDITY, RIZIKA POKLESU TRŽNÍ HODNOTY NEBO CENOVÉ VOLATILITY. ÚVĚROVÉ RATINGY A NÁZORY MOODY'S ZVEŘEJNĚNÉ V PUBLIKACÍCH MOODY'S NEJSOU VÝPOVĚDÍ O FAKTICKÉM SOUČASNÉM NEBO HISTORICKÉM STAVU. PUBLIKACE MOODY'S MOHOU TĚŽ OBSAHOVAT KVANTITATIVNÍ ODHADY ÚVĚROVÉHO RIZIKA ZALOŽENÉ NA MODELECH A SOUVISEJÍCÍ NÁZORY NEBO KOMENTÁŘE PUBLIKOVANÉ MOODY'S ANALYTICS, INC. ÚVĚROVÉ RATINGY ANI NÁZORY V PUBLIKACÍCH MOODY'S NEPŘEDSTAVUJÍ INVESTIČNÍ NEBO FINANČNÍ RADY, ANI JE NELZE CHÁPAT JAKO DOPORUČENÍ K NÁKUPU, PRODEJI NEBO K DRŽENÍ URČITÝCH CENNÝCH PAPIRŮ. ÚVĚROVÉ RATINGY MOODY'S ANI PUBLIKACE MOODY'S NEKOMENTUJÍ A NEHODNOTÍ VHDNOST NĚJAKÉ INVESTICE PRO KONKRÉTNÍHO INVESTORA. ÚVĚROVÉ RATINGY MOODY'S A NÁZORY ZVEŘEJŇOVANÉ V PUBLIKACÍCH MOODY'S VYCHÁZEJÍ Z PŘEDPOKLADU, ŽE KAŽDÝ INVESTOR SI S NÁLEŽITOU PÉČÍ SÁM PROZKUMÁ A OHODNOTÍ KAŽDÝ Z CENNÝCH PAPIRŮ, O JEJICHŽ NÁKUPU, DRŽENÍ NEBO PRODEJI UVAŽUJE.**

ÚVĚROVÉ RATINGY MOODY'S A PUBLIKACE MOODY'S NEJSOU URČENY K POUŽITÍ „RETAILOVÝMI“ INVESTORY A ZE STRANY „RETAILOVÝCH“ INVESTORŮ BY BYLO LEHKOMYSLNĚ A NEPATŘIČNĚ POUŽÍVAT ÚVĚROVÉ RATINGY MOODY'S A PUBLIKACE MOODY'S PŘI INVESTIČNÍM ROZHODOVÁNÍ. V POCHYBNOSTECH BYSTE MĚLI KONTAKTOVAT SVÉHO FINANČNÍHO NEBO JINÉHO ODBORNÉHO PORADCE.

VŠECHNY ZDE OBSAŽENÉ INFORMACE JSOU CHRÁNĚNY ZÁKONEM, ZEJMÉNA AUTORSKÝM PRÁVEM, A ŽÁDNÁ Z TĚCHTO INFORMACÍ NESMÍ BÝT KOPÍROVÁNA NEBO JINAK REPRODUKOVÁNA, PŘEFORMULOVÁNA, DÁLE PŘEDÁVÁNA, PŘEVÁDĚNA, ŠÍŘENA, DISTRIBUOVÁNA NEBO DÁLE PRODÁVÁNA NEBO UKLÁDÁNA PRO NÁSLEDNÉ POUŽITÍ K JAKÉMKOLIV TAKOVÉMU ÚČELU, CELKOVĚ NEBO ČÁSTEČNĚ, V JAKÉMKOLIV PODOBĚ ČI JAKÝMKOLIV ZPŮSOBEM NEBO JAKÝMKOLIV PROSTŘEDKEM, JAKOUKOLIV OSOBOU BEZ PŘEDCHOZÍHO PÍSEMNÉHO SOUHLASU MOODY'S.

Všechny informace zde obsažené získala MOODY'S ze zdrojů, které považuje za přesné a spolehlivé. Vzhledem k možnosti lidských nebo mechanických chyb a také dalších faktorů jsou nicméně všechny informace zde obsažené poskytovány „JAKO TAKOVÉ“, bez jakékoli záruky. MOODY'S používá veškeré nástroje a prostředky nutné k tomu, aby informace sloužící jako podklad pro udělení ratingu byly dostatečně kvalitní a pocházely z ověřených zdrojů považovaných za spolehlivé včetně, pokud je to možné a účelné, nezávislých zdrojů třetích stran. Nicméně MOODY'S není auditorem, a proto nemůže nezávisle ověřit či přezkontrolovat každou informaci obdrženu v průběhu ratingového procesu nebo při přípravě MOODY'S publikací.

V zákonem povoleném rozsahu se společnost MOODY'S a její ředitelé, vedoucí, zaměstnanci, zprostředkovatelé, osoby za ni jednající, poskytovatelé licencí nebo dodavatelé zřikají jakékoli odpovědnosti vůči jakékoli osobě nebo subjektu za jakékoli přímé, zvláštní, následné nebo náhodné ztráty nebo škody, vyplývající ze zde obsažených informací, z jejich použití nebo nemožnosti jejich použití, nebo s tím související, a to i pokud MOODY'S nebo její ředitelé, vedoucí, zaměstnanci, zprostředkovatelé, osoby za ni jednající, poskytovatelé licencí nebo dodavatelé byli předem upozorněni na možnost vzniku takové ztráty nebo škody, včetně, nikoli však pouze (a) jakékoli ztráty existujícího nebo potenciálního zisku nebo (b) jakýchkoli ztrát nebo škod způsobených v případě, že daný finanční instrument není předmětem konkrétního úvěrového ratingu přiděleného společností MOODY'S.

V zákonem povoleném rozsahu se společnost MOODY'S a její ředitelé, vedoucí, zaměstnanci, zprostředkovatelé, osoby za ni jednající, poskytovatelé licencí nebo dodavatelé zřikají jakékoli odpovědnosti vůči jakékoli osobě nebo subjektu za jakékoli přímé ztráty nebo škody či povinnosti k jejich náhradě, včetně, nikoli však pouze, ztrát a škod způsobených nedbalostně (avšak s vyloučením podvodného jednání, úmyslného jednání a dalších typů odpovědnosti, které, pro vyloučení pochybností, ze zákona není možné vyloučit) nebo okolnostmi v dosahu nebo mimo dosah společnosti MOODY'S jejich ředitelů, vedoucích, zaměstnanců, zprostředkovatelů, osob za ni jednajících, poskytovatelů licencí nebo dodavatelů, vyplývající ze zde obsažených informací, z jejich použití nebo nemožnosti jejich použití, nebo s tím související.

POKUD JDE O ZDE POPISOVANÉ RATINGY MOODY'S NEBO O JINÉ NÁZORY ČI INFORMACE POSKYTNUTÉ MOODY'S V JAKÉMKOLIV PODOBĚ A JAKÝMKOLIV ZPŮSOBEM, MOODY'S NEPOSKYTUJE ŽÁDNOU ZÁRUKU, VÝSLOVNOU ANI MLČKY UČINĚNOU, OHLEDNĚ JEJICH PŘESNOSTI, VČASNOSTI, ÚPLNOSTI, OBCHODOVATELNOSTI NEBO VHODNOSTI K JAKÉMKOLIV KONKRÉTNÍMU ÚČELU.

Moody's Investors Service, Inc., úvěrová ratingová agentura zcela vlastněná společností Moody's Corporation („MCO“), tímto dává ve známost, že většina hodnocených emitentů dluhových cenných papírů (včetně korporátních a municipálních obligací, dluhopisů, dlužních úpisů a obchodovatelných smének) a prioritních účastnických cenných papírů se ještě před udělením jakéhokoli ratingu uvolila zaplatit Moody's Investors Service, Inc. za její hodnocení a ratingové poplatky v úrovni od 1 500 USD až zhruba do 2 500 000 USD. Zároveň MCO a MIS uplatňují a dodržují politiku a postupy, které mají zaručit nezávislost ratingového procesu a ratingů udělovaných MIS. Informace ohledně určitých spojení, která mohou existovat mezi řediteli MCO a hodnocenými subjekty, a mezi subjekty, které mají ratingy od MIS a současně veřejně oznámily Komisi pro cenné papíry a burzovní operace (SEC), že jejich majetková účast v MCO je větší než 5 %, jsou každý rok zveřejňovány na [www.moody's.com](http://www.moody's.com) v části „Vztahy s akcionáři – Správa a řízení — Propojení ředitelů a akcionářů („Investor Relations — Corporate Governance — Director and Shareholder Affiliation Policy“)

Další podmínky platné pouze pro Austrálii: Veškeré zveřejňování tohoto dokumentu v Austrálii se uskutečňuje v souladu s licencí Australských finančních služeb číslo 336969 (Australian Financial Services License no. 336969) udělenou dceřiným společností MOODY'S, a sice Moody's Investors Service Pty Limited ABN 61 003 399 657AFSL 336969, případně Moody's Analytics Australia Pty Ltd ABN 94 105 136 972 AFSL 383569. Tento dokument by měl být předkládán pouze „institucionálním klientům“ ve smyslu oddílu 761G Zákona o korporacích z roku 2001 (Corporations Act of 2001). Tím, že k tomuto dokumentu přistupujete na území Austrálie, stvrzujete společnosti MOODY'S, že jste „institucionálním klientem“ nebo jeho pověřeným agentem a že ani Vy, ani Vámi zastupovaná instituce nebudete přímo nebo nepřímo šířit tento dokument či jeho obsah mezi „drobnými investory“ ve smyslu oddílu 761G Zákona o korporacích z roku 2001 (Corporations Act of 2001). Úvěrové ratingy udělované MOODY'S představují názor na úvěrovou důvěryhodnost emitenta a bonitu jeho dluhových závazků; nehodnotí bonitu jeho kmenových akcií nebo cenných papírů dostupných drobným investorům. Ze strany drobných investorů by bylo lehkomyšlné a nepatřičné používat úvěrové ratingy či publikace MOODY'S při jakémkoliv investičním rozhodování. V případě jakýchkoli pochybností kontaktujte vašeho finančního nebo jiného odborného poradce.

Další podmínky platné pouze pro Japonsko: Moody's Japan K.K. („MJKK“) je úvěrová ratingová agentura zcela vlastněná společností Moody's Group G.K., která je zcela vlastněná společností Moody's Overseas Holdings Inc., která je zcela vlastněná MCO. Moody's SF Japan K.K. („MSF“) je úvěrová ratingová agentura zcela vlastněná společností MJKK. MSFJ není Celonárodně uznávanou statistickou ratingovou organizací (Nationally Recognized Statistical Rating Organization - „NRSRO“). Úvěrové ratingy přidělené MSFJ jsou proto úvěrové ratingy nespádající pod NRSRO. Úvěrové ratingy nespádající pod NRSRO jsou přidělovány společností, která nepatří mezi NRSRO. Z tohoto důvodu hodnocené závazky nesplní podmínky pro určité nakládání s nimi dle zákonů Spojených států. MJKK a MSFJ jsou úvěrové ratingové agentury registrované u japonského Úřadu pro finanční služby (Financial Services Agency) a jejich registrační čísla Komisaře Úřadu pro finanční služby (Ratingy) jsou č. 2, resp. č. 3.

MJKK, resp. MSFJ, tímto oznamují, že většina emitentů dluhových cenných papírů (včetně korporátních a municipálních obligací, dluhopisů, dlužních úpisů a obchodovatelných smének) a prioritních akcií hodnocených MJKK, resp. MSFJ, souhlasila před přidělením ratingu s tím, že uhradí MJKK, resp. MSFJ, za jimi provedené posouzení a ratingové služby poplatky v rozmezí od 200 000 JPY do přibližně 350 000 000 JPY.

MJKK a MSFJ také dodržují zásady a postupy za účelem vyhovění japonským právním předpisům.

## Příloha č. 10

### Pohledávky města

- Stanoviska vybraných správců k pohledávkám
- Seznam pohledávek navržených k odepsání

# **Pohledávky**

## **- stanoviska vybraných správců k jejich správě**

### **Odbor dopravních a správních agend**

Co se týká směrnice ohledně vymáhání nezaplacených pohledávek, tak odbor postupuje dle této směrnice. Kolegyně, která se tímto zabývá, odhaduje úspěšnost upomínky k zaplacení na zhruba jednu třetinu oslovených dlužníků. Ten zbytek je z větší části vědomě zneužívání nevymahatelnosti závazku v případě nesolventnosti přestupce.

Hlavní příčina nezaplacených pokut za dopravní přestupky je tedy v nedokonalosti systému vymáhání, který je mnohými osobami zmapován a vědomě zneužíván. Ve většině případů nevede ani desetileté období určené k vymáhání exekuce k požadované úhradě pohledávky. Mám za to, že by se tím měl zabývat někdo na vyšší úrovni.

Ing. Jindřich Havelka  
vedoucí odboru  
Odbor dopravních a správních agend

### **Odbor správy majetku města**

Odbor SMM každý měsíc dostává od správce přehled aktuálních dlužníků jak u bytů, tak u nebytových prostor. Sestava je zpracována pro pohledávky po lhůtě splatnosti. U pohledávek po lhůtě splatnosti vyšší než jeden rok se jedná ve všech případech o řešené záležitosti. Mimo výpovědi jsou podávány žaloby na dluh a také žaloby na vyklizení (v případě, že dlužník byt sám nepředá). Je skutečností, že ani podaná žaloba nezmění platební morálku, spíše naopak. Všechny případy jsou následně předávány exekutorské kanceláři v Přerově. V některých případech lze dovodit, že vymahatelnost je velmi nízká.

Ing. Karel Lecián  
vedoucí odboru  
Odbor správy majetku města

### **Ekonomický odbor**

Nedoplatky za komunální odpad jsou upomínány a vymáhány. V roce 2015 se na výběru poplatku za komunální odpad pozitivně projevilo rozeslání upomínky s náhradním termínem úhrady, rozesláno ve III. čtvrtletí 2015, a upozornění, že v případě neuhrazení jim bude vystaven platební výměr s navýšením o jednonásobek.

V roce 2016 je více medializována a připomínána povinnost úhrady poplatku za komunální odpad, opět je zaveden výběr poplatku v jednotlivých městských částech.

Problém při vymáhání nedoplatků je u osob s trvalým pobytem na městském úřadě (750 osob), u kterých není známa adresa přechodného pobytu a vymáhání pohledávek je velmi obtížné.

Ing. Ivana Martináková  
vedoucí oddělení  
Ekonomický odbor  
odd. rozpočtů a financování

## Pohledávky - vyřazení z rozvahové evidence, vzdání se práva a prominutí dluhu

p.č.	typ pohledávky			celkem	pohledávka (Kč)											Poznámka		
					2015	2014	2013	2012	2011	2010	2009	2008	2007	2006	2005		příslušenství	
<b>přenesená působnost - na vědomí</b>																		
	919 svoz TKO	28 případů	315-0024	<b>42 618,00</b>				13 292,00	5 367,00	2 500,00						21 459,00	úlevy dle OZV - mimo území ČR, vazba, dětský domov, nedobytná pohledávka dle § 158 daňového řádu	
	819 svoz TKO 2013	71 případů	315-0119	<b>78 774,00</b>	6 479,00	24 129,00	28 750,00										19 416,00	umrtí bez zanechání majetku, úlevy dle OZV - mimo území ČR, vazba, dětský domov, chyba evidence, nedobytná pohledávka dle § 158 daňového řádu
	939 pokuta PO	1 případ	315-0026	<b>6 000,00</b>	6 000,00													nedobytná pohledávka dle § 15 daňového řádu
	952 pokuta OSA	4 případy	315-0068	<b>7 700,00</b>		500,00	4 000,00									3 200,00		exekuce zastavena pro nemajetnost - § 158 daňový řád, nedobytná pohledávka - § 158 daňový řád, zemfel bez zanechání majetku - § 1712 občanský zákoník
	953 NŘ OSA	3 případy	315-0114	<b>2 200,00</b>			1 000,00	200,00								1 000,00		§ 158 daňový řád - exekuce zastavena pro nemajetnost, § 170 IZ - vyloučeno z uspokojení, nedobytná pohledávka dle § 158 daňového řádu
	957 blok MP	113 případů	315-0065	<b>103 800,00</b>	12 500,00	43 000,00	35 000,00	2 200,00	600,00	10 300,00	200,00							nedobytná pohledávka dle § 158 daňového řádu, zemfel bez zanechání majetku - § 158 daňový řád, zemfel bez zanechání majetku - § 1712 občanský zákoník, nevykonatelnost rozhodnutí, § 170 IZ - vyloučeno z uspokojení, cizinec žijící mimo ČR (směrnice č. 2/2014)
	979 pokuta ČKP	4 případy	315-0011	<b>13 000,00</b>	2 500,00		3 000,00				7 500,00							nedobytná pohledávka - § 158 daňový řád, exekuce zastavena pro nemajetnost - § 158 daňový řád, § 170 IZ - vyloučeno z uspokojení
	978 NŘ ČKP	1 případ	315-0019	<b>1 000,00</b>						1 000,00								nedobytná pohledávka - § 158 daňový řád
	989 blok OD	1 případ	315-0108	<b>2 000,00</b>		2 000,00												cizinec žijící mimo ČR (směrnice č. 2/2014)
	916 pokuta ŽÚ	1 případ	315-0066	<b>1 000,00</b>					1 000,00									§ 170 IZ - vyloučeno z uspokojení
	914 NŘ ŽÚ	24 případů	315-0016	<b>24 000,00</b>	3 000,00	1 000,00	19 000,00			1 000,00								nedobytná pohledávka - § 158 daňový řád, zánik společnosti bez právního nástupce, § 170 IZ - vyloučeno z uspokojení, zemfel bez zanechání majetku - § 158 daňový řád
	982 pokuta OD	45 případů	315-0106	<b>206 500,00</b>	5 300,00	57 700,00	116 000,00			2 000,00	17 000,00	7 000,00			1 500,00			nedobytná pohledávka - § 158 daňový řád, zemfel bez zanechání majetku - § 158 daňový řád, § 170 IZ - vyloučeno z uspokojení, exekuce zastavena pro nemajetnost, nevykonatelnost rozhodnutí, cizinec žijící mimo ČR (směrnice č. 2/2014)
	981 NŘ OD	22 případů	315-0111	<b>22 000,00</b>	3 000,00	6 000,00	11 000,00			1 000,00	1 000,00							nedobytná pohledávka - § 158 daňový řád, zemfel bez zanechání majetku - § 158 daňový řád, § 170 IZ - vyloučeno z uspokojení, exekuce zastavena pro nemajetnost, nevykonatelnost rozhodnutí, cizinec žijící mimo ČR (směrnice č. 2/2014)
	<b>celkem</b>	<b>318 případů</b>		<b>510 592,00</b>	38 779,00	134 329,00	217 750,00	15 692,00	9 967,00	39 300,00	8 200,00			1 500,00		4 200,00	40 875,00	
<b>samostatná působnost - ke schválení - vzdání se práva a prominutí dluhu</b>																		
1																		
2																		
	<b>celkem</b>																	

# Návrh usnesení pro Zastupitelstvo města



# Město Uherské Hradiště

## U S N E S E N Í

13. zasedání Zastupitelstva města

konaného dne 13.6.2016

číslo usnesení 160/13/ZM/2016/Veřejný

### Závěrečný účet města Uherské Hradiště za rok 2015

podle § 84 odst. 2 písm. b) zákona č. 128/2000 Sb., o obcích, ve znění pozdějších předpisů

#### **I. Zastupitelstvo města souhlasí**

1. S celoročním hospodařením města Uherské Hradiště za rok 2015, a to bez výhrad.
2. Se "Závěry zprávy o výsledku přezkoumání hospodaření", uvedenými ve Zprávě nezávislého auditora, a s přijetím opatření potřebných k nápravě zjištěných chyb a nedostatků, které nemají závažnost nedostatků podle § 10 odst. 3, písm. c) zákona č. 420/2004 Sb., uvedených v důvodové zprávě.

#### **II. Zastupitelstvo města schvaluje**

1. Závěrečný účet města Uherské Hradiště za rok 2015 a účetní závěrku města k 31.12.2015.

#### **III. Zastupitelstvo města bere na vědomí**

1. Informaci o odpisu pro nedobytnost u 318 pohledávek z přenesené působnosti v celkové výši 510 592 Kč.

Výsledek hlasování

Pro: 22

Proti: 0

Nehlasoval: 0

Zdržel se: 4

Usnesení bylo: **PŘIJATO**

Ing. Stanislav Blaha  
starosta města

Ing. Zdeněk Procházka  
místostarosta města

Vytvořeno dne 14.6.2016 8:55:46