



Město Uherské Hradiště

Návrh Závěrečného účtu roku 2017

Druhové třídění [tis. Kč]	Rozpočet	Prosinec
tř. 1 - Daňové příjmy	394 953,1	409 739,9
tř. 2 - Nedaňové příjmy	120 246,3	122 648,5
tř. 3 - Kapitálové příjmy	3 362,0	5 191,6
tř. 4 - Přijaté dotace	90 975,0	91 281,7
Příjmy celkem	609 536,4	628 861,7
tř. 5 - Běžné výdaje	527 591,2	497 336,3
tř. 6 - Kapitálové výdaje	118 734,0	85 944,5
Výdaje celkem	646 325,2	583 280,8
tř. 8 - Financování	36 788,8	-45 580,9

Příloha:

Závěr zprávy o výsledku přezkoumání (pro úřední desku)

Úplné znění návrhu (pro internet)

Pozn.: § 17, odst. 6 z.č. 250/2000 Sb., o rozpočtových pravidlech zní:

(6) Územní samosprávný celek zveřejní návrh závěrečného účtu včetně zprávy o výsledku přezkoumání hospodaření na svých internetových stránkách a na úřední desce nejméně 15 dnů předem dnem zahájení jeho projednávání na zasedání zastupitelstva územního samosprávného celku. Na internetových stránkách se zveřejňuje úplné znění návrhu včetně zprávy o výsledku přezkoumání hospodaření. Na úřední desce může být návrh zveřejněn v užším rozsahu, který obsahuje alespoň údaje o plnění příjmů a výdajů rozpočtu v třídění podle nejvyšších jednotek druhového třídění rozpočtové skladby a závěr zprávy o výsledku přezkoumání hospodaření. Zveřejnění musí trvat až do schválení závěrečného účtu. Přípomínky k návrhu závěrečného účtu mohou občané příslušného územního samosprávného celku uplatnit písemně ve lhůtě stanovené při jeho zveřejnění nebo ústně při jeho projednávání na zasedání zastupitelstva.

Info 1:

Plné znění Závěrečného účtu je k dispozici na webové stránce města Uherské Hradiště v nabídce „Praktické informace“, sekce „Veřejné dokumenty“, nabídka „Rozpočet města“, popř. přímo na adrese <http://www.mesto-uh.cz/rozpocet-mesta>

Info 3:

Lhůta pro písemné připomínky k Závěrečnému účtu je stanovena do 12 hodin pracovního dne, předcházejícímu dni zasedání zastupitelstva města, na němž bude návrh projednán. Zastupitelstvo města bude návrh projednávat na svém zasedání dne 18.6.2018.

Uherské Hradiště
25.5.2018

Ing. Vladimír Moštěk
Ekonomický odbor, vedoucí odboru

Zveřejněno do
19.6.2018

DŮVODOVÁ ZPRÁVA

pro zasedání Zastupitelstva města Uherské Hradiště konané dne 18. 06. 2018

Závěrečný účet města Uherské Hradiště za rok 2017

Důvod předložení:

Zastupitelstvo města Usnesením č. 220/15/Z/2016 uložilo radě města realizaci rozpočtu města Uherské Hradiště na rok 2016 v platném znění. Dle § 43 z. č. 128/2000 Sb., o obcích, Závěrečný účet spolu se zprávou o výsledcích přezkoumání hospodaření obce za uplynulý kalendářní rok projedná zastupitelstvo obce do 30. června následujícího roku a přijme opatření k nápravě nedostatků.

Základní fakta:

1. Základní údaje.....	2
1.1. Rozpočet města.....	2
1.2. Rozpočtové hospodaření města.....	3
2. Plnění rozpočtu příjmů a výdajů	4
2.1. Běžný rozpočet města.....	4
2.2. Kapitálový rozpočet města.....	7
2.3. Plnění příjmů a výdajů podle jednotlivých odborů	8
2.4. Plnění závazných ukazatelů	9
3. Účetní závěrka.....	10
3.1. Dlouhodobý majetek	11
3.2. Pohledávky a závazky	11
3.3. Inventarizace majetku, závazků a pohledávek.....	12
3.4. Depozitní účet	12
3.5. Sdružené prostředky.....	12
4. Tvorba a použití peněžních fondů.....	13
4.1. Kontroly městem poskytnutých dotací.....	13
5. Finanční operace.....	14
6. Finanční vypořádání.....	16
6.1. Vypořádání se státním rozpočtem a rozpočty samospráv.....	16
6.2. Externí kontroly městem přijatých dotací	16
7. Zřízení a založené právnické osoby.....	17
7.1. Příspěvkové organizace	17
7.2. Obchodní a jiné společnosti	17
8. Přezkum hospodaření (audit)	18
8.1. Zpráva auditora	18
8.2. Nápravná opatření.....	19
9. Ostatní informace.....	21
9.1. Rating.....	21
9.2. Návrh na odpis pohledávek.....	22
9.3. Následné události	23
10. Závěr	24
10.1. Zveřejnění závěrečného účtu	24
10.2. Návrh na uzavření závěrečného účtu	24
Přílohy.....	26

1. Základní údaje

Dle § 17 zákona č. 250/2000 Sb., o rozpočtových pravidlech územních rozpočtů, v platném znění, se po skončení kalendářního roku údaje o ročním hospodaření územního samosprávného celku (a svazku obcí) souhrnně zpracovávají do závěrečného účtu.

V závěrečném účtu jsou obsaženy údaje o plnění rozpočtu příjmů a výdajů v plném členění podle rozpočtové skladby, údaje o hospodaření s majetkem a o dalších finančních operacích, včetně tvorby a použití fondů v tak podrobném členění a obsahu, aby bylo možné zhodnotit finanční hospodaření územního samosprávného celku nebo svazku obcí a jimi zřízených nebo založených právnických osob. Součástí závěrečného účtu je vyúčtování finančních vztahů ke státnímu rozpočtu, rozpočtům krajů, obcí, státním fondům, Národnímu fondu a jiným rozpočtům a k hospodaření dalších osob.

Základní informace k závěrečnému účtu jsou následující (jejich podrobnější členění je uvedeno v následujících kapitolách a přílohách):

1.1. Rozpočet města

Rozpočet města Uherské Hradiště na rok 2016 byl schválen dne 05.12.2016 Zastupitelstvem města v souladu s § 84 odst. 2 písm. b), § 85 písm. c) a j) zákona č. 128/2000 Sb., o obcích, ve znění pozdějších předpisů jako schodkový s tím, že ztráta ve výši 140 000 tis. Kč bude uhrazena z prostředků města vytvořených v hospodaření předcházejících období. Dále budou z vlastních zdrojů uhrazeny jistiny splatných úvěrů ve výši 30 892,6 tis. Kč.

V průběhu roku 2017 došlo v souladu s § 16, zákona č. 250/2000 Sb., o rozpočtových pravidlech, v platném znění, k těmto změnám rozpočtu:

Rozpočet 2017 [tis. Kč]		Příjmy	Výdaje	Výsledek
Základní	1.1.2017	583 923,3	-723 923,3	-140 000,0
1. opatření	RM 7.2.2017	286,4	-286,4	0,0
2. opatření	ZM 27.2.2017	-5 650,0	11 579,0	5 929,0
3. opatření	RM 21.3.2017	8 878,0	-8 878,0	0,0
4. opatření	ZM 10.4.2017	-1 865,5	-25 948,2	-27 813,7
5. opatření	RM 30.5.2017	19 610,0	-19 610,0	0,0
6. opatření	ZM 12.6.2017	-18 800,0	39 941,4	21 141,4
7. opatření	RM 22.8.2017	24 930,4	-24 930,4	0,0
8. opatření	ZM 18.9.2017	-1 050,0	63 415,1	62 365,1
9. opatření	RM 21.11.2017	6 631,9	-6 631,9	0,0
10. opatření	ZM 4.12.2017	-9 342,0	50 931,4	41 589,4
11. opatření	RM k 31.12.2017	1 983,9	-1 983,9	0,0
Provedená opatření celkem		25 613,1	77 598,1	103 211,2
Rozpočet celkem		609 536,4	-646 325,2	-36 788,8

Rozpočtová opatření v pravomoci Rady a Zastupitelstva města Uherské Hradiště tedy znamenala, že rozpočet města ke konci roku 2017 očekával ztrátu výši 36 788,8 Kč. Splátky jistin úvěrů zůstaly beze změny. Zastupitelstvo města však v průběhu roku schválilo zahájení čerpání nového úvěru až do výše 60 000 tis. Kč.

1.2. Rozpočtové hospodaření města

Bilance příjmů a výdajů Města Uherské Hradiště za sledované období, vč. porovnání s předcházejícím účetním obdobím, je následující:

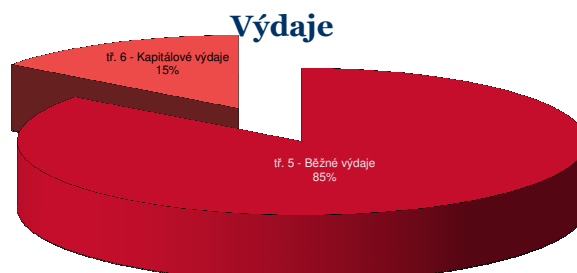
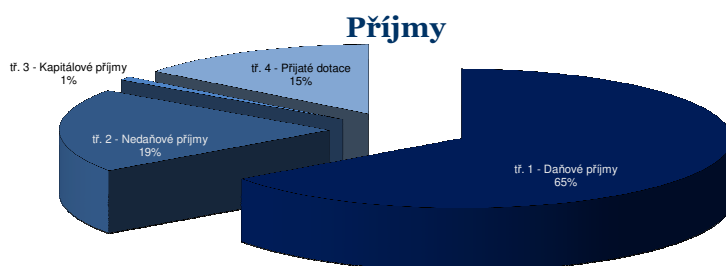
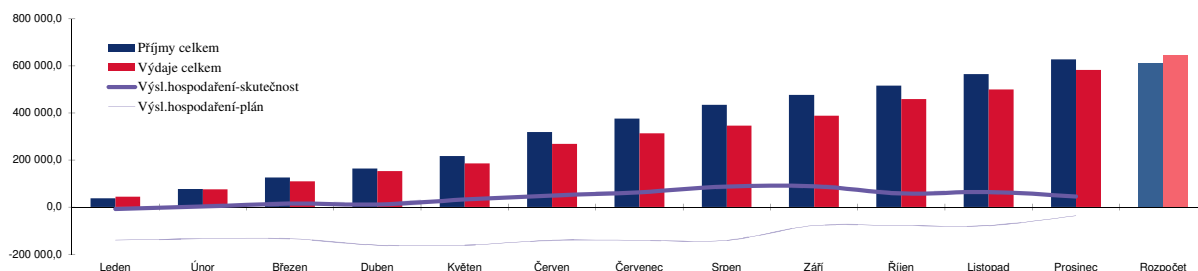
Základní rozpočtová skladba [tis. Kč]	Rok 2017			Rok 2016	
	Rozpočet po změnách	Skutečnost Prosinec	Plnění	Změna 17 / 16	Prosinec
Příjmy celkem	609 536,4	628 861,7	103,2%	107,4%	585 428,7
Výdaje celkem	-646 325,2	-583 280,8	90,2%	116,6%	-500 109,1
Výsledek	-36 788,8	45 580,9	-123,9%	53,4%	85 319,6

Financování bude vypořádáno těmito položkami (+ je čerpání fin.prostř.; - je spoření):

a) změna stavu dlouhodobých půjček města	-30 892,6	-30 892,6	-37 342,6
b) změna stavu finančních prostředků města	27 681,4	-54 688,3	-18 011,4
c) změna stavu portfolia správců cenných papírů	-20 000,0	-20 000,0	-30 000,0
d) čerpání nového úvěru	60 000,0	60 000,0	

Skutečné hospodaření města Uherské Hradiště vykázalo k 31.12.2017 přebytek ve výši 45 580,9 tis. Kč s tím, že současně byly uhrazeny jistiny splatných úvěrů v plánované výši 30 892,6 tis. Kč a bylo zahájeno čerpání nového úvěru ve výši 60 000 tis. Kč. Tím došlo ke zlepšení likvidity města (rozdíl mezi finančními prostředky a dlouhodobými závazky města) o 52 002,5 tis. Kč, přičemž nebylo nutné realizovat zamýšlený prodej cenných papírů a naopak v posledním čtvrtletí sledovaného období došlo k navýšení portfolia zhodnocování dočasně volných zdrojů o 25 000 tis. Kč.

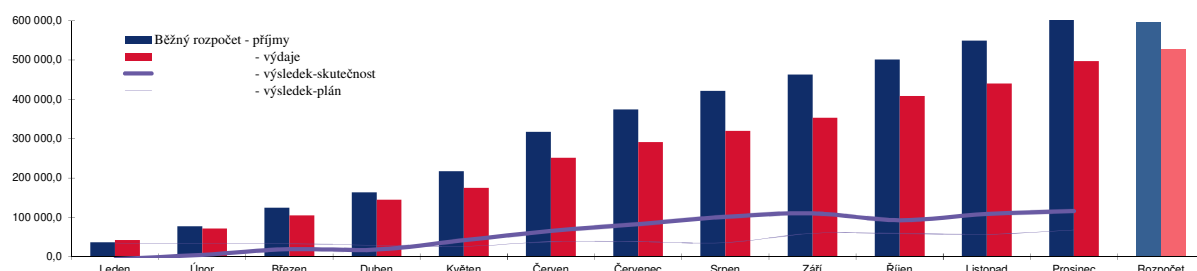
Bilance příjmů a výdajů je graficky vyjádřena takto:



2. Plnění rozpočtu příjmů a výdajů

2.1. Běžný rozpočet města

Běžný rozpočet [tis. Kč]	Rok 2017			Rok 2016	
	Rozpočet Po změnách	Skutečnost		Změna 17 / 16	Prosinec
		Prosinec	Plnění		
tř. 1 - Daňové příjmy	394 953,1	409 739,9	103,7%	108,9%	376 309,0
tř. 2 - Nedaňové příjmy	120 246,3	122 648,5	102,0%	99,6%	123 171,1
tř. 4, sesk.pol. 41 - Neinv.transfery	80 462,2	80 768,7	100,4%	114,3%	70 667,3
tř. 5 - Běžné výdaje	-527 591,2	-497 336,3	94,3%	113,9%	-436 813,0
Běžný rozpočet celkem	68 070,4	115 820,8		86,9%	133 334,4



2.1.1. Běžné příjmy

Plán běžných příjmů byl splněn na 102,9 %, tzn., že proti plánu bylo ve skutečnosti získáno o 17,5 mil. Kč více. Bližší zdůvodnění plnění je následující:

třída 1. – Daňové příjmy

Daňové příjmy jsou splněny na 103,73 % plánu zejména díky vyšším výnosům daně z hazardních her (+6,1 mil. Kč), která díky změně legislativy byla poskytována poprvé a největší plnění bylo městu poskytováno až v posledním čtvrtletí. Lepší plnění bylo také u správních poplatků (+3,3 mil. Kč) zejména v oblasti dopravy, matriky, vydávání osobních dokladů a stavebního úřadu. Splněny či mírně překročeny byly také všechny ostatní sdílené či vyluční daně.

Naopak nebyl mírně splněn plán místních poplatků za psy (-0,007 mil. Kč), kde došlo k meziročnímu propadu o 4 % (plán počítal s propadem 2 %).

třída 2. – Nedaňové příjmy

Splátky úvěrů, poskytnutých z Fondu rozvoje bydlení, jsou plněny dle očekávání.

Druhá skupina 1 – zemědělství a lesní hospodářství je splněna na 106,6 % celoročního plánu. Jedná se o pronájem Kněžpolského lesa, u něhož je přesnost výpočtu plánu vždy ovlivněna současně prováděnými úkony za vlastníka lesa.

Druhá skupina 2 – průmyslová a ostatní odvětví hospodářství je splněna na 101,4 % celoročního plánu. Vyšší plnění se týká dopravních pokut (+0,5 mil. Kč) a sankčních plateb stavebního a živnostenského úřadu (dohromady +0,2 mil. Kč). Naopak nižší příjmy se týkají parkovacích automatů (-0,6 mil. Kč).

Druhá skupina 3 – služby pro obyvatelstvo je splněna na 103,9 % celoročního plánu. Na této skutečnosti se nejvíce podílel nájem nebytového fondu (+1,6 mil. Kč), bytového fondu (+1,5 mil. Kč) a neplánovaná náhrada škody na stavbě aquaparku, získaná v závěru roku (+0,75 mil. Kč). Naopak nižší příjmy než stanovil plán, se týkají služeb bytového (-1,9 mil. Kč) a nebytového (-0,4 mil. Kč) fondu, u nichž se jedná zejména o přeúčtování energií, což nemá na výsledek hospodaření vliv, neboť současně znamená i nižší výdaje města.

Druhá skupina 4 – sociální věci a politika zaměstnanosti je splněna na 189,3 % celoročního plánu. S ohledem na zanedbatelnou hodnotu (0,1 mil. Kč) není plnění této třídy pro celkový výsledek rozhodující (je zde evidována veřejná sbírka a sociální pohřby).

Druhá skupina 5 – bezpečnost je splněna na 116,9 % celoročního plánu. Zásadní podíl této skupiny tvoří pokuty udělené městskou policií, jež byly plněny lépe než bylo očekáváno (+0,2 mil. Kč).

Druhá skupina 6 – všeobecná veřejná správa a služby je splněna na 86,0 % celoročního plánu. Neplnění je způsobeno plánováním příjmové rezervy na dotace, které nebyly nakonec získány (PO -1,7 mil. Kč, ÚMA -0,1 mil. Kč, OSS -0,5 mil. Kč a SŽP -0,2 mil. Kč). Důvodu jsou popsány v příloze týkající se činnosti jednotlivých odborů. Naopak mírně byly překročeny příjmy ze zhodnocení dočasně volných prostředků (+0,1 mil. Kč).

třída 4., seskupení položek 41 – Neinvestiční přijaté transfery (dotace)

Dotace ze státního rozpočtu (na výkon státní správy, na zajištění jednorázových požadavků – např. volby, na projekty financované EU apod.) i Zlínského kraje (na konkrétní projekty města a na projekty městem zřízených příspěvkových organizací) jsou poskytovány v očekávaných objemech.

Plnění dotací je ve výši 100,4 % celoročního plánu a mírné přeplnění se týká vyšších příjmů od obcí v rámci veřejnoprávních smluv odboru dopravních s právními agend (+0,3 mil. Kč) za výkon přestupkové agendy.

2.1.2. Běžné výdaje

Druhá skupina 1 – zemědělství a lesní hospodářství je čerpána na 82,6 % celoročního plánu. Nižší čerpání se týkalo zejména požadavky na výkon lesního hospodáře (-0,1 mil. Kč), a výsadbou melioračních dřevin (-0,1 mil. Kč).

Druhá skupina 2 – průmyslová a ostatní odvětví hospodářství je čerpána na 92,6 % celoročního plánu. Nižší skutečnost je ovlivněna nižším čerpáním výdajů na údržbu silnic (-0,7 mil. Kč) a chodníků vč. parkovacích ploch (-0,5 mil. Kč), a to včetně zimní údržby. Úspora bylo dosaženo také při odvádění odpadních čistění vod (-0,4 mil. Kč) či výdajů na dopravní obslužnost (-0,1 mil. Kč).

Druhá skupina 3 – služby pro obyvatelstvo je čerpána na 95,8 % celoročního plánu. Jedná se o druhovou třídu významně ovlivňující celkové plnění běžných výdajů:

- Podskupina vzdělávání (plán 47,4 mil. Kč) je čerpána na 95,9 %, což je způsobeno poskytnutím nižší dotace Univerzity T. Bati za počet studentů (-0,5 mil. Kč), nižšími náklady na provoz vzdělávací zóny (-0,3 mil. Kč) a větším množstvím drobných úspor.
- Podskupina kultury a sdělovacích prostředků (plán 87,7 mil. Kč) je vyčerpána na 97,3 %. Případné odchylky od plánu se týkají zejména nákupem služeb na jarmarky a společenské záležitosti (-1,4 mil. Kč), poskytnutí příspěvků spolkům využívajícím nemovitosti města (-0,8 mil. Kč) a nižším čerpáním fondu kultury (-0,2 mil. Kč).
- Podskupina tělovýchovy a zájmové činnosti (plán 24,0 mil. Kč) je vyčerpána na 99,1 %. Velmi drobná odchylka se týká nákladů na opravy aquaparku (-0,1 mil. Kč) a provozem rekreační chaty na Vyškovci (-0,1 mil. Kč).
- Podskupina bydlení a komunální služby (plán 62,4 mil. Kč) je vyčerpána na 94,3 %. Nižší jsou skutečné výdaje na energie v bytovém hospodářství (-0,9 mil. Kč) i nebytovém hospodářství (-0,6 mil. Kč), z nichž je však část následně přeúčtována nájemcům majetku města, a proto jsou nižší i příjmy (viz výše). Podobná je i situace u nákladů za elektrickou energii pro veřejné osvětlení (-0,8 mil. Kč). Naopak vyšší jsou výdaje za opravy a služby bytového fondu (+1,0 mil. Kč) a nebytového fondu (+0,7 mil. Kč).
- Podskupina životního prostředí (plán 49,4 mil. Kč) je vyčerpána na 93,9 %. Nižší výdaje proti plánu se týkají svozu odpadu (-0,5 mil. Kč), městského mobiliáře (-0,6 mil. Kč) a údržby zeleně (-0,8 mil. Kč).
- Podskupina ostatních činností pro obyvatelstvo (plán 0,4 mil. Kč) se týká zejména redaktora Zpravodaje města a je vyčerpána na 40,6 %.

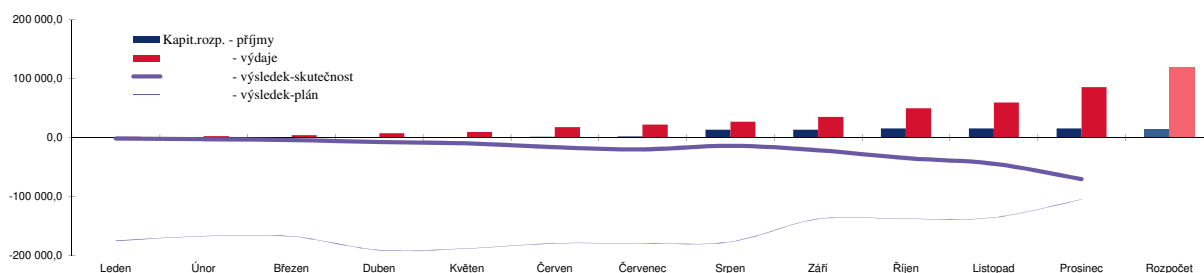
Druhá skupina 4 – Sociální věci a politika zaměstnanosti je vyčerpána na 96,5 % celoročního plánu. Nižší výdaje se týkají agendy sociálně právní ochrany dětí (-0,5 mil. Kč) a výkonu sociální péče (-0,3 mil. Kč). Z pohledu města se tak nejedná o skutečnou úsporu, neboť nevyužité prostředky byly počátkem následujícího období vráceny státu.

Druhá skupina 5 – Bezpečnost a právní ochrana je vyčerpána na 86,3 % celoročního plánu. Nižší čerpání je způsobeno nižším počtem strážníků, než odpovídá plánovanému stavu (-1,4 mil. Kč). Nebylo nutné čerpat rezervu na řešení mimořádných situací (-0,2 mil. Kč) a nižší byly i výdaje na mimořádnou činnost jednotek sborů dobrovolných hasičů (-0,3 mil. Kč).

Druhá skupina 6 – Všeobecná veřejná správa a služby je vyčerpána na 92,9 % celoročního plánu. Největší úspora se týká výdajů na platy a odvody z platů zaměstnanců (-3,3 mil. Kč), ostatních osobních výdajů uvolněných i neuvolněných členů ZM vč. komisí a výborů (-2 mil. Kč), nákupu energií (-0,5 mil. Kč), nákupu služeb a oprav (-1,8 mil. Kč), služeb bankám vč. úroků z úvěrů (-0,5 mil. Kč). Naopak vyšší byly výdaje na platbu DPH (+0,7 mil. Kč), neboť byly uskutečněny prodeje pozemků (viz dále) ve větším objemu než bylo plánováno, a naopak výdaje, z nichž by město mohlo uplatnit vratku DPH, byly nižší.

2.2. Kapitálový rozpočet města

Kapitálový rozpočet [tis. Kč]	Rok 2017			Rok 2016	
	Rozpočet Po změnách	Skutečnost		Změna 17 / 16	Prosinec
		Prosinec	Plnění		
tř. 3 - Kapitálové příjmy	3 362,0	5 191,6	154,4%	93,3%	5 564,2
tř. 4, sesk.pol. 42 - Invest.transfery	10 512,8	10 513,0	100,0%	108,2%	9 717,1
tř. 6 - Kapitálové výdaje	-118 734,0	-85 944,5	72,4%	135,9%	-63 261,8
Kapitálový rozpočet celkem	-104 859,2	-70 239,9		146,4%	-47 980,5



2.2.1. Kapitálové příjmy

třída 3. – Kapitálové příjmy

Kapitálové příjmy jsou splněny na 154,4 % celoročního plánu, a to díky rychlejšímu prodeji schválených pozemků než bylo očekáváno (+3,3 mil. Kč). Naopak nebyly splněny příjmy z rezerv na očekávané dotace (-1,4 mil. Kč) a to zejména na sídliště Východ.

třída 4., seskupení položek 42 – Investiční přijaté transfery (dotace)

Plánované investiční dotace jsou splněny v požadované výši, tj. 100 %.

Nejvyšší investiční dotace byla získána od Zlínského kraje na rekonstrukci budovy Šafaříkova č.p. 961 (9 mil. Kč) a na bezbariérovou trasu Na Stavidle (1,4 mil. Kč).

Dále byly získány dvě drobné investiční dotace na Smetanovy sady a kamerový systém.

2.2.2. Kapitálové výdaje

Plánované finanční prostředky na kapitálové výdaje (třída 6) byly vyčerpány ve výši 72,4 %.

Nejvíce se investovalo do dopravy (více akcí v hodnotě 32,5 mil. Kč), školství (18,7 mil. Kč) a kultury (12,5 mil. Kč).

Největší jednotlivé výdaje se týkaly revitalizace sídliště 28. října (11,6 mil. Kč), parkování u hřbitova Mařatice (8,7 mil. Kč), rekonstrukce budovy Šafaříkova č.p. 961 (8,3 mil. Kč), rekonstrukce Základní umělecké školy (8,2 mil. Kč), depozitáře knihovny v Mařaticích (5,2 mil. Kč) a hřbitovu v Sadech (4,2 mil. Kč).

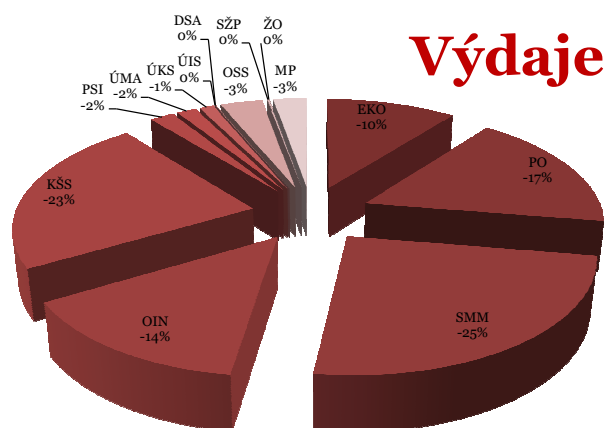
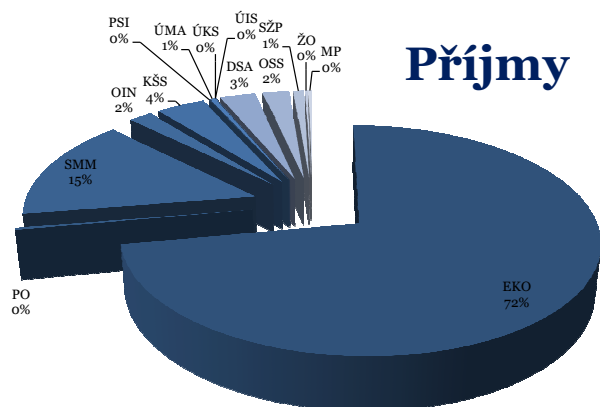
Dále bylo realizováno větší množství investičních akcí v řádu stovek tisíc korun až několika jednotek milionů korun (např. bezbariérové trasy, projektové dokumentace na cyklostezky, učebny škol a bytových domů).

2.3. Plnění příjmů a výdajů podle jednotlivých odborů

Skutečné plnění příjmů a čerpání výdajů za rok 2016 dle jednotlivých odborů a útvarů:

Hospodaření odborů a útvarů 2017		Rozpočet			Plnění			Odchylka plnění od plánu
		Příjmy	Výdaje	Výsledek	Příjmy	Výdaje	Výsledek	
Ekonomický odbor	EKO	441 505,9	-63 337,4	378 168,5	453 277,8	-60 794,6	392 483,2	14 314,7
Právní odbor	PO	3 509,4	-105 738,5	-102 229,1	2 075,0	-100 151,9	-98 076,9	4 152,2
Odbor správy majetku města	SMM	90 323,5	-158 782,0	-68 458,5	94 118,5	-143 692,0	-49 573,5	18 885,0
Odbor investic	OIN	10 859,8	-109 084,8	-98 225,0	11 799,0	-82 778,5	-70 979,5	27 245,5
Odbor kultury, školství a sportu	KŠS	24 932,2	-135 071,8	-110 139,6	24 907,8	-132 825,4	-107 917,5	2 222,1
Odbor organizační správy a informatiky	PSI	123,5	-15 474,5	-15 351,0	96,9	-11 176,1	-11 079,1	4 271,9
Útvar městského architekta	ÚMA	2 780,3	-9 341,1	-6 560,8	2 700,5	-9 020,4	-6 320,0	240,8
Útvar kanceláře starosty	ÚKS	168,3	-9 628,4	-9 460,1	158,0	-6 657,5	-6 499,5	2 960,6
Útvar interního auditu	ÚIS	0,0	-288,7	-288,7	0,0	-160,2	-160,2	128,5
Odbor dopravních a správních agend	DSA	14 427,4	-391,2	14 036,2	18 106,6	-161,3	17 945,3	3 909,1
Odbor sociálních služeb	OSS	13 957,7	-20 129,0	-6 171,3	13 498,6	-19 470,1	-5 971,5	199,8
Odbor stavebního úřadu a životního prostředí	SŽP	4 396,9	-1 389,1	3 007,8	5 147,6	-764,0	4 383,6	1 375,8
Živnostenský odbor	ŽO	1 075,5	-188,1	887,4	1 306,3	-111,2	1 195,1	307,7
Městská policie	MP	1 476,0	-17 480,6	-16 004,6	1 669,2	-15 517,5	-13 848,4	2 156,2
Celkem [tis. Kč]		609 536,4	-646 325,2	-36 788,8	628 861,7	-583 280,8	45 580,9	82 369,7

Přesné plnění (odchylka proti plánu do 10 %) ●
 Dobré plnění (odchylka proti plánu je 10 % až 33 %) ●
 Nepřesné plnění (odchylka proti plánu je více jak 33 %) ●
 Nesplněno (plnění je horší jak stanovuje plán) ●



Podrobné zprávy jednotlivých odborů a útvarů o plnění rozpočtu jsou uvedeny [v příloze](#).

2.4. Plnění závazných ukazatelů

V souladu se zákonem č. 250/2000 Sb., o rozpočtových pravidlech, stanovilo Zastupitelstvo města a Rada města tzv. Závazné ukazatele (§ 12, odst. 2: „*Orgány územního samosprávného celku a orgány svazku obcí projednávají rozpočet při jeho schvalování v třídění podle rozpočtové skladby tak, aby schválený rozpočet vyjadřoval závazné ukazatele, jimiž se mají povinně řídit výkonné orgány územního samosprávného celku...*“).

Zastupitelstvo města schválilo pro Radu města dva ukazatele (Základní skladba rozpočtu města a Ukazatel běžných výdajů), které byly splněny.

Rada města schválila pro odbory a útvary také dva ukazatele (Základní skladba rozpočtu odboru a Paragrafové plnění rozpočtu odboru), které v jednom případě splněny nebyly. Zdůvodnění odboru je uvedeno v příloze důvodové zprávy.

Tabulkové znění závazných ukazatelů, vč. jejich plnění (a případného zdůvodnění neplnění), je uvedeno [v příloze](#).

3. Účetní závěrka

V souladu se zákonem č. 563/1991 Sb., o účetnictví, v platném znění, byla zpracována roční účetní závěrka města Uherské Hradiště k 31. 12. 2017. Ve stanovených termínech byly zpracovány i veškeré požadované účetní výkazy (rozvaha, výkaz zisku a ztráty, příloha, přehled o peněžních tocích, přehled o změnách vlastního kapitálu a pomocný analytický přehled) a finanční výkaz pro hodnocení plnění rozpočtu, které jsou uvedeny v příloze.

Účetní jednotka pokračuje i v roce 2017 ve své činnosti, nedošlo ke změnám metody z důvodu ukončení činnosti. Účetní závěrka je sestavena v souladu s účetními předpisy platnými v České republice.

Účetní metody byly měněny v návaznosti na změny předpisů k účetním metodám, zejména prováděcí vyhlášky k zákonu o účetnictví č. 410/2009 Sb. a Českých účetních standardů číslo 701-710.

Pro zobrazení věrného obrazu hospodaření účetní jednotky byl zvolen princip časového rozlišení nákladů a výnosů, a to k rozvahovému dni 31. 12. 2017 daného účetního období.

Podle rozvahy města Uherské Hradiště, sestavené k 31. 12. 2017, byl stav aktiv zahrnující stálá a oběžná aktiva a stav pasiv zahrnující vlastní kapitál a cizí zdroje na počátku a konci sledovaného období následující (plné znění rozvahy je uvedeno [v příloze](#)):

Aktiva a pasiva [tis. Kč]	Stav k	Stav k
	1.1.2017	31.12.2017
Stálá aktiva (dlouhodobý nehm., hm.a fin. maj.+dlouhd.pohledávky)	3 214 908,0	3 242 703,0
Oběžná aktiva (zásoby, krátkd.fin.majetek + krátkd.pohledávky)	360 544,0	434 615,0
Aktiva celkem	3 575 452,0	3 677 318,0
Vlastní kapitál (vlastní jmění, fondy a výsledek hospodaření)	3 291 263,0	3 354 845,0
Cizí zdroje (rezervy + dlouhodobé a krátkodobé závazky)	284 189,0	322 473,0
Pasiva celkem	3 575 452,0	3 677 318,0

Stálá aktiva tvoří dlouhodobý nehmotný majetek, dlouhodobý hmotný majetek, dlouhodobý finanční majetek a dlouhodobé pohledávky. Oběžná aktiva jsou zásoby, krátkodobé pohledávky a krátkodobý finanční majetek (finanční prostředky na bankovních účtech a ceniny). Vlastním kapitálem se rozumí jmění účetní jednotky, fondy a výsledek hospodaření. Cizí zdroje představují rezervy na plnění z žalob, dlouhodobé a krátkodobé závazky.

3.1. Dlouhodobý majetek

Podstatnou část aktiv města tvoří dlouhodobý majetek, což je zřejmé z následujícího rozkladu:

Stálá aktiva [tis. Kč]	Stav k 1.1.2017	Stav k 31.12.2017
Dlouhodobý nehmotný majetek (SW apod.)	12 316,0	10 679,0
Dlouhodobý hmotný majetek (pozemky, stavby, ...)	2 693 291,0	2 718 641,0
Dlouhodobý finanční majetek (majetkové účasti)	488 409,0	488 409,0
Dlohodobé pohledávky	20 892,0	24 974,0
Stálá aktiva celkem	3 214 908,0	3 242 703,0

Oběžná aktiva [tis. Kč]	Stav k 1.1.2017	Stav k 31.12.2017
Zásoby	3 076,0	2 223,0
Krátkodobé pohledávky	45 720,0	48 158,0
Krátkodobý finanční majetek (BÚ, CP k obchodování, ...)	311 748,0	384 234,0
Oběžná aktiva celkem	360 544,0	434 615,0

Bližší informace k dlouhodobému majetku, týkající se odpisových plánů, přírůstků a úbytků majetku a popisu konkrétních případů daného období jsou uvedeny [v příloze](#).

Informace týkající se finančního majetku jsou uvedeny v dalších částech důvodové zprávy.

3.2. Pohledávky a závazky

V hospodaření města se pohledávky chovají jako aktiva, tj. očekávané příjmy, a závazky jako pasiva, tj. jako očekávané výdaje (proto jsou v níže uvedené tabulce jako mínus). Ke konci sledovaného období byl stav (pozn. zde je přehled bez rozlišení, zda jsou ve lhůtě splatnosti či po ní. Info o pohledávkách po lhůtě splatnosti je uvedeno v části „ostatní informace“):

Pohledávky a závazky [tis. Kč]	Stav k 1.1.2017	Stav k 31.12.2017
Pohledávky - dlouhodobé	20 892,0	24 974,3
- krátkodobé	45 720,0	48 159,0
Závazky - dlouhodobé (vč. úvěrů)	-214 305,0	-254 883,2
- krátkodobé	-69 884,0	-67 589,0
Rozdíl pohledávek a závazků	-217 577,0	-249 338,8

Strukturované členění pohledávek a závazků, vč. významných položek či jejich změn je uvedeno [v příloze](#) (a informace o bankovních úvěrech je uvedena v části „Financování“).

3.3. Inventarizace majetku, závazků a pohledávek

V souladu s ustanovením zákona č. 563/1991 Sb., o účetnictví, vyhláškou 270/2010 Sb., o inventarizaci majetku a závazků a Směrnici k inventarizaci majetku a závazků č. 5/2015 schválenou Usnesením RM č. 422/24/RM/2015 ze dne 15.12.2015 byla provedena inventarizace veškerého majetku a závazků. Zpráva o inventarizaci je uvedena [v příloze](#).

V souladu s výše uvedeným usnesením rady města rozhoduje o závěrech inventarizace a případně o vyřazení nepotřebného majetku Hlavní inventarizační komise, jejíž závěry jsou uvedeny [v příloze](#).

V případě zničení, ztráty nebo zcizení majetku rozhoduje o způsobu řešení Škodní komise, jejíž závěry jsou uvedeny [v příloze](#).

Veškeré doklady týkající se Hlavní inventarizační komise a Škodní komise jsou uloženy na ekonomickém odboru.

3.4. Depozitní účet

Depozitní účet je účtem cizích finančních prostředků, tj. účtem nemajícím charakter účtu veřejných rozpočtů (nemá rozpočtovou skladbu a není součástí výsledku hospodaření daného období).

Depozitní účet města Uherské Hradiště vykazoval k 31. 12. 2017 zůstatek ve výši 626,0 tis. Kč (meziročně se snížil o 412,6 tis. Kč). Na tomto účtu jsou vedeny přijaté kauce policie, kauce správy majetku, ostatní krátkodobé závazky týkající se opatrovnictví, jistiny při pronájmu bytů a záležitosti týkající se agendy ztrát a nálezů. V průběhu roku je také využíván na složení jistot účastníků výběrových řízení investičních akcí města, a to často v desítkách až stovkách tisíc od jednoho účastníka (ke konci roku, tj. v zimním období, jsou již výběrová řízení ukončena, nová nejsou zahajována, a proto tyto jistoty jsou již většinou vráceny účastníkům).

Depozitní účet, který je ve správě mandátní společnosti R.K.Servis, s.r.o. vykazoval k 31.12.2017 zůstatek ve výši 2 543,0 tis. Kč (meziročně se snížil o 157, tis. Kč). Účet je využíván pro potřeby složení jistoty za nájem bytů.

Další depozitní účet, který je ve správě mandátní společnosti R.K.Servis s.r.o. vykazoval k 31.12.2017 zůstatek ve výši 544,8 tis. Kč (založen byl v roce 2017). Účet je využíván pro potřeby složení jistoty za nájem nebytových prostor.

3.5. Sdružené prostředky

Sdružené prostředky jsou finanční prostředky sdružené na základě smlouvy o sdružení k dosažení společného účelu. Sdružit se mohou prostředky několika osob např. za účelem výstavby společné investice. Sdružené prostředky jsou spravovány jedním z účastníků smlouvy o sdružení, který je obvykle vede na zvláštním bankovním účtu, jehož nepoužité zůstatky se koncem roku převádí do dalších let. V účetnictví se zachycují bez použití rozpočtové skladby.

Město Uherské Hradiště neposkytlo jinému právnímu subjektu žádné sdružené prostředky, ani není jejich správcem.

4. Tvorba a použití peněžních fondů

V souladu s § 5 zákona č. 250/2000 Sb., o rozpočtových pravidlech územních rozpočtů ve znění pozdějších předpisů, má město Uherské Hradiště zřízeno účelové peněžní fondy, jejichž celkové hospodaření v průběhu sledovaného období bylo následující:

Peněžní fondy celkem		2017
Zůstatek fondů k 1.lednu	tis. Kč	15 097,7
Příjmy	tis. Kč	15 028,5
Výdaje	tis. Kč	-19 313,1
Zůstatek fondů k 31.prosinci - obraty	tis. Kč	10 813,2

Město Uherské Hradiště mělo k 31.12.2017 zřízeny tyto peněžní fondy:

Zůstatky zřízených peněžních fondů		2017
Fond sportu	tis. Kč	3,3
Fond sociální pomoci a prevence	tis. Kč	3,2
Fond kultury	tis. Kč	47,4
Fond mládeže a vzdělávání	tis. Kč	24,9
Fond obnovy historické architektury	tis. Kč	429,6
Fond životního prostředí	tis. Kč	117,6
Fond cestovního ruchu	tis. Kč	2,5
Fond rozvoje bydlení	tis. Kč	9 612,6
Sociální fond	tis. Kč	572,2
Zůstatek fondů k 31.prosinci	tis. Kč	10 813,2

Hospodaření jednotlivých peněžních fondů je uvedeno [v příloze](#).

4.1. Kontroly městem poskytnutých dotací

V souladu se zákonem č. 320/2001 Sb., o finanční kontrole ve veřejné správě a o změně některých zákonů (zákon o finanční kontrole), ve znění pozdějších předpisů, doplněném prováděcí vyhláškou č. 416/2004 Sb., v souladu se zákonem č. 255/2012 o kontrole (kontrolní řád) provádí město veřejnoprávní kontroly poskytnutých dotací.

Město Uherské Hradiště pravidelně podporuje kulturní, sportovní, charitativní a další prospěšné aktivity fyzických a právnických osob. V hodnoceném období bylo z rozpočtu města podpořeno:

CELKEM		2017_2		2017_1	
počet žádostí	schváleno [Kč]	počet žádostí	schváleno [Kč]	počet žádostí	schváleno [Kč]
301	22 838 779,00	121	3 328 500,00	180	19 510 279,00

Přehled konkrétních žádostí a poskytnuté podpory je uveden v [příloze](#).

V souladu s předpisy byly provedeny kontroly poskytnutých dotací tak, že u drobných podpor je vždy prováděna formální kontrola předloženého vyúčtování a namátkově také fyzická kontrola. U částek s vyšší hodnotou je fyzická kontrola prováděna vždy. Bližší informace jsou uvedeny v [příloze](#).

5. Finanční operace

Financování se týká finančních operací na běžných bankovních účtech, přijímání a splácení úvěrů a řízení likvidity formou nákupu a prodeje cenných papírů. V bilanci příjmů a výdajů představuje okruh peněžních operací, ve kterém se v případě rozpočtového schodku zapojují do hospodaření cizí návratné zdroje financování nebo finanční prostředky z minulých let a v případě přebytkového rozpočtu dochází k navýšení stavu prostředků na bankovních účtech.

Rozpočet města Uherské Hradiště na rok 2017 byl sestaven jako schodkový ve výši 36 788,8 tis. Kč. Skutečné hospodaření k 31.12.2017 vykázalo přebytek ve výši 45 580,9 tis. Kč.

Ve sledovaném období město uhradilo veškeré své závazky, vyplývající z přijatých úvěrů. Splátky jistin za tři úvěry (přijaté v letech 2004 až 2010) činily 30,9 mil. Kč. S ohledem na optimalizaci zhodnocení peněžních prostředků města bylo zahájeno čerpání nového úvěru ve výši 60 mil. Kč (s úrokovou sazbou 0,49 p.a. – výdaj města), což umožnilo současně zhodnocovat cenné papíry města (s úrokovou sazbou 3,88 p.a. – příjem města). Ke konci sledovaného účetního období činil zůstatek nesplacených jistin zbývajících úvěrů 215,7 mil. Kč.

Členění je následující:

Úvěry města [tis. Kč]	Jistiny v roce 2017			Termín poslední splátky
	zůstatek k 1.1.	splátka/čerpání	zůstatek k 31.12.	
UniCredit Bank 2010	-123 308,8	11 470,6	-111 838,2	30.9.2027
Komerční banka 2004	-8 740,0	1 240,0	-7 500,0	31.1.2024
Česká spořitelna 2017	0,0	-60 000,0	-60 000,0	31.12.2022
Česká spořitelna 2008	-54 544,0	18 182,0	-36 362,0	30.12.2019

Záruky

Na začátku sledovaného období nemělo město žádné ručiteltské závazky za jiný právní subjekt a v průběhu roku nebyly žádné nové poskytnuty.

Běžné účty

Zůstatky běžných účtů, včetně prostředků peněžních fondů a spořicíh účtů se během roku zvýšily o 55,2 mil. Kč i přesto, že z něj byly hrazeny splátky úvěrů.

Cenné papíry

Portfolio cenných papírů, určených k řízení likvidity města, bylo v daném období zhodnoceno o 5,9 mil. Kč, tj. cca 3,9 % p. a. i přesto, že bankovní sazby se po celý rok pohybovaly kolem nuly (tzv. diskontní sazba České národní banky, sloužící k uložení dočasně volných prostředků bank byla po celou dobu ve výši 0,05 % p.a.). V souladu s usnesením zastupitelstva města bylo na počátku posledního čtvrtletí portfolio zvýšeno o 20 mil. Kč.

Okamžitá likvidita

Finanční majetek (tj. hotovost v pokladnách, na běžných účtech společnosti a hotovost uložená v krátkodobě obchodovatelných cenných papírech) se zvýšil o 81,1 mil. Kč, byly níženy jistiny „starých“ úvěrů 30,9 mil. Kč, ale naopak bylo zahájeno čerpání (tj. zhoršení likvidity) nového úvěru ve výši 60 mil. Kč. Okamžitá likvidita města, která by v případě potřeby umožnila řešit dluhovou službu města, se tak zlepšila o 52 mil. Kč.

Likvidita města byla v roce 2017 následující:

Okamžitá likvidita dluhové služby 2017 [tis. Kč]		Počátek (1.1.)	Březen (31.3.)	Červen (30.6.)	Září (30.9.)	Prosinec (31.12.)	Celková změna
Finanční prostředky města							
Běžné účty	Česká spořitelna, a.s.	38 543,9	44 904,2	76 358,8	124 818,8	69 217,0	30 673,0
	ostatní banky	106 909,9	109 226,8	111 363,9	110 259,6	135 845,0	28 935,1
	správci	4 764,9	5 070,2	5 076,1	4 390,4	4 377,7	-387,2
	účty k dotačním programům	123,4	45,9	705,5	1 431,0	655,4	531,9
Fondy	FRB (rozvoje bydlení)	13 553,9	13 581,4	11 802,2	12 777,3	9 612,6	-3 941,3
	FOHA (obnovy hist.architekt.)	659,1	759,0	808,9	929,7	429,6	-229,6
	FSPP (sociál.pomoci a prevence)	1,1	3,8	0,6	668,5	3,2	2,1
	FoKul (kultury)	220,7	255,5	229,3	439,6	47,4	-173,3
	FoCR (cestovního ruchu)	12,1	11,9	2,8	27,6	2,5	-9,6
	FoMV (mládeže a vzdělávání)	15,7	30,5	20,3	221,2	24,9	9,3
	FoŽP (životního prostředí)	207,7	207,6	207,4	234,8	117,6	-90,1
	FoSp (sportu)	1,0	37,3	22,1	1 681,0	3,3	2,2
	Sociální	426,4	537,3	310,9	421,6	572,2	145,8
Cenné papíry	J&T Banka, a.s.	148 633,0	150 880,9	151 405,0	153 573,0	174 564,1	25 931,1
Snížení o cizí zdroje	složené jistoty bytový a nebyt. fond (RKS)	-2 385,8	-2 424,3	-3 032,5	-3 030,4	-3 087,9	-702,0
	ostatní kauce a depozita	-1 038,6	-2 879,6	-1 774,1	-972,3	-626,0	412,6
Peněžní prostředky celkem		310 648,5	320 248,3	353 507,3	407 871,5	391 758,4	81 109,9
<i>Změna stavu</i>		<i>měsíční</i>	<i>x</i>	<i>5 818,0</i>	<i>15 975,1</i>	<i>15 718,0</i>	<i>-4 325,6</i>
		<i>od počátku roku</i>	<i>x</i>	<i>9 599,8</i>	<i>42 858,8</i>	<i>97 223,0</i>	<i>81 109,9</i>
Dlouhodobé finanční závazky města							
Úvěry	UniCredit Bank CR a.s. (2010-2027)	-123 308,8	-120 441,2	-117 573,5	-114 705,9	-111 838,2	11 470,6
	Česká spořitelna a.s. (2008-2019)	-54 544,0	-49 998,5	-45 453,0	-45 453,0	-36 362,0	18 182,0
	Česká spořitelna a.s. (2017-2022)	0,0	0,0	-5 284,9	-22 057,8	-60 000,0	-60 000,0
	Komerční banka a.s. (2004-2024)	-8 740,0	-8 430,0	-8 120,0	-7 810,0	-7 500,0	1 240,0
Úvěry celkem		-186 592,8	-178 869,7	-176 431,4	-190 026,6	-215 700,2	-29 107,4
<i>Změna stavu</i>		<i>měsíční</i>	<i>x</i>	<i>7 723,1</i>	<i>2 438,3</i>	<i>-13 595,2</i>	<i>-14 417,7</i>
		<i>od počátku roku</i>	<i>x</i>	<i>7 723,1</i>	<i>10 161,4</i>	<i>-3 433,8</i>	<i>-29 107,4</i>
Likvidita města							
Peněžní prostředky celkem		310 648,5	320 248,3	353 507,3	407 871,5	391 758,4	81 109,9
Úvěry celkem		-186 592,8	-178 869,7	-176 431,4	-190 026,6	-215 700,2	-29 107,4
Likvidita města celkem		124 055,7	141 378,6	177 075,9	217 844,8	176 058,2	52 002,5
<i>Změna stavu</i>		<i>měsíční</i>	<i>x</i>	<i>13 541,1</i>	<i>18 413,4</i>	<i>2 122,7</i>	<i>-18 743,3</i>
		<i>od počátku roku</i>	<i>x</i>	<i>17 322,9</i>	<i>53 020,2</i>	<i>93 789,2</i>	<i>52 002,5</i>
			Počátek	Březen	Červen	Září	Prosinec
			0,0	13 541,1	18 413,4	2 122,7	-18 743,3
			0,0	17 322,9	53 020,2	93 789,2	52 002,5
			-110892,6	-104963,6	-111635,9	-49280,8	-7691,4

6. Finanční vypořádání

6.1. Vypořádání se státním rozpočtem a rozpočty samospráv

Město Uherské Hradiště obdrželo ze státního rozpočtu, popřípadě z rozpočtů územních samosprávných celků účelové dotace, které byly předmětem finančního vypořádání:

Finanční vypořádání dotací 2017		
Položka	Poskytnuto	Čerpáno v daném roce
4111 Neinv. přijaté transfery z všeobecné pokladní správy	688 000,00	585 751,70
4112 Neinv. přijaté transfery ze st. rozpočtu v rámci souhr. dot. Vztah	45 265 500,00	45 265 500,00
4113 Neinv. přijaté transfery ze státních fondů	220 527,00	0,00
4116 Ostatní neinvestiční přijaté transfery ze státního rozpočtu	27 444 756,45	27 104 903,62
4121 Neinvestiční transfery přijaté od obcí	669 400,00	669 400,00
4122 Neinvestiční transfery přijaté od krajů	6 480 495,00	6 480 495,00
4123 Neinv. přijaté transfery od regionálních rad	0,00	0,00
4151 Neinvestiční transfery od cizích států	0,00	0,00
4213 Investiční přijaté transfery ze státních fondů	1 334 825,39	1 133 430,39
4216 Ost. investiční přijaté transfery ze státního rozpočtu	178 179,00	178 179,00
4221 Investiční přijaté transfery od obcí	0,00	0,00
4222 Investiční transfery přijaté od krajů	9 000 000,00	7 730 254,15
4223 Investiční přijaté transfery od regionálních rad	0,00	0,00
CELKEM [Kč]	91 281 682,84	89 147 913,86

Pozn.: částky uvedené ve sloupci čerpání jsou výdaje označené příslušnými účelovými znaky v případech, kde je nutné je uvádět.

Podrobné vyúčtování finančních vztahů ke státu, krajům a obcím je uvedeno [v příloze](#).

6.2. Externí kontroly městem přijatých dotací

V roce 2016 bylo zahájeno, probíhalo, případně bylo ukončeno, celkem 6 kontrol na využití dotací v souladu se smluvními podmínkami, týkajícími se městem přijatých dotací:

Předmět kontroly		Kontrolní orgán			Kontrolní činnost	Správce
Název projektu	realizace	Kontrolní orgán	zahájení	ukončení	Výrok	
Revitalizace Jezuitské koleje	2011 až 2012	Úřad Regionální rady regionu soudržnosti Střední Morava	13.6.2017	13.6.2017	V rámci kontroly nebyly zjištěny žádné nesrovnalosti	ÚMA
Městské kulturní centrum Hvězda	2011	Úřad Regionální rady regionu soudržnosti Střední Morava	19.9.2017	31.10.2017	V rámci kontroly monitorovací zprávy o zajištění udržitelnosti projektu nebyla zjištěna nesrovnalost, tudíž nebyl shledán důvod ke krácení dotace. Pozn. EKO: tímto byla splněna udržitelnost celého projektu a indikátory již není nutné sledovat	ÚMA
Dotace administrované ÚMA (souhrnná informace poskytnutá vedoucím útvaru)		programy EU ROP			k akcím dotovaným z programů EU ROP, které byly v roce 2017 v udržitelnosti, byly zpracovány a schváleny monitorovací zprávy: Fyzická revitalizace veřejných prostor Komenského nám. a Jezuitská zahrada, Slovácké centrum kultury a tradic v Jezuitské koleji, Modernizace učeben ZŠ I. Zpřístupnění a revitalizace býv. vojenského cvičiště Rochus atd. Vyúčtována a schválena byla akce dotovaná z Programu regenerace MPR a MPZ MK ČR obnova objektu Palackého nám. 238. Vyúčtována a schválena byla dotace na obnovu božích muk Pod Lipkami z Programu obnovy památek v ORP MK ČR. Vyúčtována a schválena byla dotace MO ČR na obnovu památníku ve Věskách. Ing. arch. Aleš Holý	ÚMA

7. Zřízení a založené právnické osoby

7.1. Příspěvkové organizace

Město Uherské Hradiště bylo ve sledovaném období zřizovatelem 15 příspěvkových organizací. Z toho 4 působí v oblasti kultury, 2 v oblasti sportu, 8 organizací spadá do oblasti školství a volnočasových aktivit a 1 do sociální sféry.

Výsledky hospodaření k 31.12.2017 byly následující:

SKUTEČNOST 2017						
Rozpočet 2017 [tis. Kč]	Výnosy	Náklady	Příspěvek		Σ	Invest. dotace
			Město UH	Stát, kraj		
Klub kultury	8 465,9	24 672,3	16 228,4	90,0	112,0	
Městská kina	8 664,9	14 590,0	5 889,6	150,0	114,5	
Slovácké divadlo	16 658,2	41 127,3	20 436,7	4 600,0	567,6	80,0
Knihovna B.B.B.	2 818,4	18 501,2	13 279,4	2 452,0	48,6	
Senior centrum UH	2 188,1	5 211,1	1 928,0	1 335,6	240,6	
Sportoviště města	2 835,6	11 943,5	9 122,0		14,1	150,0
Aquapark UH	54 184,4	55 905,7	1 920,4		199,1	
MŠ Svatováclavská	7 115,2	13 070,9	6 470,1		514,4	
ZŠ UNESCO	4 024,7	9 861,0	4 431,1	1 484,2	79,0	
ZŠ Za Alejí	3 126,8	7 682,8	3 830,0	776,6	50,6	400,0
ZŠ Sportovní	3 700,4	7 475,9	3 793,5		18,0	
ZŠ Větrná	3 480,0	9 389,7	5 131,8	956,2	178,3	
ZŠ Mařatice	1 674,9	3 383,4	1 438,1	327,7	57,3	
ZŠ Jarošov	1 143,7	2 670,8	2 001,4		474,3	
Dům dětí a mládeže	2 656,9	3 627,5	1 015,5	107,8	152,7	
Celkem	122 738,1	229 113,1	96 916,0	12 280,1	2 821,1	630,0

Bližší informace k hospodaření příspěvkových organizací jsou uvedeny [v příloze](#).

7.2. Obchodní a jiné společnosti

Město Uherské Hradiště má významnou majetkovou účast, která představuje min. 25% podílu na obchodním jmění nebo hlasovacích právech, v následujících společnostech:

Název	Sídlo	IČ	Založeno	zákl.kapit. [tis. Kč]	Podíl města
Obchodní společnosti (s podstatnou (>20%) nebo rozhodující (>50%) účastí města, tj. min. 25% podíl na obchodním jmění nebo hlasovacích právech)					
EDUHA, s.r.o.	Studentské náměstí 1535 686 01 Uh. Hradiště	276 80 657	21.3.2006	72 650,0	100,00% 72 650,0
CTZ, s.r.o.	Sokolovská 572 686 05 Uh. Hradiště	634 72 163	1.3.1996	62 400,0	49,04% 30 600,0
OTR, s.r.o.	Masarykova 273 687 08 Buchlovice	494 50 581	27.10.1993	400,0	35,00% 140,0
HRATES a.s.	Průmyslová 1153 686 01 Uh. Hradiště	255 65 516	26.5.1999	36 821,0	34,01% 12 521,0
Slovácké vodárny a kanalizace, a.s.	Za Olšávkou 290 686 36 Uh. Hradiště	494 53 866	19.3.1996	849 424,0	31,28% 265 742,0
Obecně prospěšné společnosti					
PETRKLÍČ, o.p.s.	Věsky, Na Krajíně 44 686 01 Uh. Hradiště	269 28 060	1.1.2004	x	100,00% x
Park Rochus, o.p.s.	Studentské nám. 1531 686 01 Uh. Hradiště	292 34 387	6.5.2010	x	50,00% x

Bližší informace k hospodaření obchodních a jiných společností jsou uvedeny [v příloze](#).

8. Přezkum hospodaření (audit)

V souladu s § 17, z.č. 250/2000 Sb. o rozpočtových pravidlech územních rozpočtů je nutno po ukončení kalendářního roku údaje o hospodaření územního samosprávného celku zpracovat do závěrečného účtu.

V něm jsou uvedeny údaje o plnění rozpočtu příjmů a výdajů, tvorby a použití fondů, vyúčtování vztahů k jiným rozpočtům. Součástí závěrečného účtu je i zpráva o výsledku přezkoumání územně samosprávného celku, které je územně samosprávný celek povinen nechat provést.

Přezkoumání hospodaření územně samosprávného celku upravuje zákon 420/2004 Sb., o přezkoumávání hospodaření územních samosprávných celků a dobrovolných svazků obcí.

8.1. Zpráva auditora

Přezkoumání hospodaření města Uherské Hradiště za rok 2017 prováděla nezávislá auditorská společnost MG Credit s.r.o. Zpráva o výsledku přezkoumání hospodaření a zpráva o auditu účetní závěrky jsou uvedeny v [příloze](#).

Doplňující podklady Útvaru interního auditu, obsahující podrobné informace o auditorské společnosti, rozsahu a průběhu prováděného přezkoumávání jsou uvedeny v [příloze](#).

Závěr zprávy auditorské společnosti o výsledku přezkoumání hospodaření má tyto výroky:

A. Vyjádření k souladu hospodaření s hledisky přezkoumání hospodaření:

Na základě námi provedeného přezkoumání hospodaření Města Uherské Hradiště jsme nezjistili žádnou skutečnost, která by nás vedla k přesvědčení, že přezkoumávané hospodaření není ve všech významných (materiálních) ohledech v souladu s hledisky přezkoumání hospodaření uvedenými v bodě III. této zprávy.

B. Vyjádření ohledně chyb a nedostatků:

Při přezkoumání hospodaření Města Uherské Hradiště za rok 2017 jsme zjistili chyby a nedostatky uvedené v ustanovení § 10 odst. 3 písm. b) zákona č. 420/2004 Sb. Popis zjištěných chyb a nedostatků je popsán v příloze B této zprávy.

Výrok auditorské společnosti k ověření účetní závěrky zní:

Podle našeho názoru účetní závěrka podává věrný a poctivý obraz aktiv a pasív Města Uherské Hradiště k 31.12.2017 a nákladů a výnosů, výsledku jejího hospodaření za rok končící 31.12.2017 v souladu s českými účetními předpisy.

8.2. Nápravná opatření

Ve Zprávě nezávislého auditora o výsledku přezkoumání hospodaření je v části „vyjádření ohledně chyb a nedostatků“ (str. 5/12) uvedeno, že byly zjištěny chyby a nedostatky, které jsou popsány v příloze B zprávy auditora (str. 10/12). Jedná se o tato zjištění:

- 1. Při přezkumu hospodaření za rok 2017 byl zjištěn nesoulad městem nastaveného procesu schvalování rozpočtu Sociálního fondu na rok 2017 mezi usnesením Zastupitelstva města č. 67/5/ZM/2011 ze dne 20.6.2011 v části týkající se čl. III. Pravidel používání Sociálního fondu, čl. 8 uzavřené Kolektivní smlouvy ze dne 9.11.2016 a usnesením Zastupitelstva města č. 220/15/ZM/2016 ze dne 5.12.2016 v části týkající se Rozpočtu Sociálního fondu, který byl součástí dokumentů k Rozpočtu města Uherské Hradiště na rok 2017.**

Stanovisko:

Podklady pro rozhodování:

- a) Článek III. Pravidel Sociálního fondu (schváleno v ZM 2011), týkající se použití prostředků fondu zní:
 1. *Prostředky Fondu slouží na úhradu veškerých nákladů vzniklých se zabezpečením účelu Fondu.*
 2. *Výdaje je možné uvolňovat na základě schváleného rozpočtu Fondu na běžné období a Zásad pro používání Sociálního fondu.*
- b) Článek 8 Kolektivní smlouvy, týkající se tvorby a čerpání Sociálního fondu zní:
... Rozpočet i Zásady pro používání Sociálního fondu schvaluje zaměstnavatel a odborová organizace ... V rámci schváleného rozpočtu a schválených zásad, rozhoduje o čerpání sociálního fondu v konkrétních případech zaměstnavatel po předchozím projednání s odborovou organizací ...
- c) Rozpočet Sociálního fondu, který byl součástí dokumentů k Rozpočtu města na rok 2017, zní:
 1. *RM (22.11.2016) doporučuje ZM schválit Rozpočet města na rok 2017*
 2. *ZM (5.12.2016) schvaluje Rozpočet města na rok 2017 a ukládá radě města realizaci rozpočtu.*
- d) Přílohu Kolektivní smlouvy, týkající se rozpočtu Sociálního fondu na rok 2017 následně podepsal starosta města, tajemník městského úřadu a předsedkyně odborové organizace. Tento dodatek obsahuje jak „tvorbu“, tak „zásady použití“.

Auditory zjištěný nesoulad:

Protože v kolektivní smlouvě je uvedeno, že Rozpočet i Zásady schvaluje „zaměstnavatel a odborová organizace“, auditorská společnost uvádí, že rozpočet fondu nebylo nutné schvalovat v ZM, ale stačila RM.

Nápravné opatření:

Ekonomický odbor se domnívá, že nesoulad v nastaveném procesu nenastal, neboť všechny tři dokumenty (Zásady fondu, schválený rozpočet i kolektivní smlouva) definují pojem „tvorba“ i „zásady použití“ a zpracování i schvalování podkladů bylo v souladu. Tímto způsobem město postupuje každoročně, a u předcházejících auditorských společností to nebylo považováno za chybu.

Přesto, pro objektivnost konstatování kontrolního orgánu, bude v následujícím období město používat tzv. konsolidační paragraf 6330 – převody vlastním fondům, který nemá vliv na hospodaření města a provedený zápis bude považován za „realizaci rozpočtu“, již byla pověřena rada města (viz výše uvedené schválení rozpočtu v ZM).

Obdobně bude postupováno také u všech ostatních peněžních fondů (i když to kontrolní orgán nezpochybnil), neboť „zásady“ i „schvalování“ probíhá zcela identicky jako u sociálního fondu.

Ing. Vladimír Moštěk
Ekonomický odbor

Žádná další zjištění nebyla uvedena.

Vyvodit závěry vůči osobám, které svým jednáním způsobily městu škodu, není třeba, neboť uvedený nesoulad městu Uherské Hradiště škodu nezpůsobil.

9. Ostatní informace

9.1. Rating

Město Uherské Hradiště si nechává posoudit minulé a současné hospodaření města a jeho schopnost a ochotu dostát řádně a včas svým závazkům již od roku 1999. Hodnocení provádí společnost Moody's Investors Service. Hodnocení bylo provedeno také ve sledovaném období.

Po posouzení dosažených hospodářských výsledků města v minulosti a současnosti i výše celkového zadlužení, dosavadní předpokládané investiční aktivity města i hospodářské situace v mikroregionu, společnost v létě 2017 udělila městu tento Výrok:

Mezinárodní rating subjektu **A2**
 Národní rating subjektu **Aa3.cz**
 Výhled **Stabilní**

Výsledky je slovně možné interpretovat takto (aktuální hodnocení města je podbarveno):

RATING - Hodnotící stupnice společnosti Moody's																		
Aktuální stav (platný max. 12 měsíců)																		
Aaa	Aa1	Aa2	Aa3	A1	A2	A3	Baa1	Baa2	Baa3	Ba1	Ba2	Ba3	B1	B2	B3	Caa	Ca	C
Maximální	Velmi vysoká			Nadprůměrná			Průměrná			Podprůměrná			Slabá			Velmi slabá	Extremně slabá	Nejlepší
Očekávaný budoucí vývoj v současnosti uděleného ratingu (výhled)																		
Pozitivní						Stabilní						Negativní						

Pozn.: hodnocení je vztaheno ke schopnosti splácet své závazky v porovnání k ostatním subjektům

Město dosahovalo v minulosti těchto výsledků:

Název	Moody's												Czech Rating Agency a.s.						
Kategorie	2017	2016*	2015	2014	2013	2012	2011	2010	2009	2008	2007	2006	2005	2004	2003	2002	2001	2000	1999
Mezinárodní	A2	A2																	
Národní	Aa3.cz	Aa3.cz	Aa1.cz	Aa1.cz	Aa1.cz	Aa1.cz	Aa1.cz	Aa1.cz	Aa1.cz	Aa1.cz	Aa1.cz	Aa1.cz	CzAa	CzAa	CzAa	CzAa	CzAa	A _{CR}	A _{CR}
Výhled	stabilní	stabilní	stabilní	stabilní	stabilní	stabilní	stabilní	stabilní	negativní	stabilní	stabilní	stabilní	pozitivní	pozitivní	stabilní				

*) v roce 2016 došlo ke změně metodiky a současně zavedení dvou kategorií hodnocení (národní a zejména mezinárodní)

K provedení hodnocení byla společností vydána zpráva, v níž se ke zdůvodnění uděleného ratingu uvádí:

„Rating Uherského Hradiště na úrovni A2 (mezinárodní rating) a Aa3.cz (národní rating) odráží zlepšené provozní hospodaření tažené především růstem daňových příjmů, což posílilo kapacitu města financovat kapitálové výdaje z vlastních zdrojů. Hodnocení bere v úvahu i velmi dobrou likviditu a výrazné hotovostní rezervy. Rating je však omezen středně vysokou zadlužeností a s tím souvisejícími vyššími nároky na dluhovou službu. Město je náchylné ke značným výkyvům ve svém hospodaření při realizaci výraznějších investičních projektů vzhledem k omezenému objemu svého rozpočtu.“

Ratingová analýza společnosti Moody's, týkající se hodnocení města Uherské Hradiště za sledované období, je uvedena [v příloze](#).

9.2.Návrh na odpis pohledávek

Důvodem vzniku pohledávky a závazku je časový nesoulad mezi okamžikem provedení výkonů a okamžikem úhrady těchto výkonů. Tj. nezaplacení v dohodnutém termínu. Seznam pohledávek, v členění dle druhu a správce, je uveden [v příloze](#).

Případná stanoviska vybraných správců pohledávek, jež jsou považovány za trvale problematické, jsou uvedena [v příloze](#)).

Přesto, že správci soustavně sledují stav svých pohledávek, vyzývají dlužníky k úhradě, a právní odbor uplatňuje daňovou exekuci u dlužníků, u kterých zjistí majetek, spolupracuje s Exekutorským úřadem na možnostech exekuce běžných účtů či jiného majetku dlužníků města, jsou některé dluhy v současné době již nedobytné a nevyhmatelné.

Za nedobytné pohledávky jsou považovány ty, u nichž během zákonného termínu byly použity přiměřené prostředky k vymáhání na dlužníkovi i na jiných osobách, na nichž mohla být pohledávka vymáhána, přičemž se nepodařilo získat finanční prostředky na jejich úhradu a to buď z důvodu úmrtí, neefektivnosti vymáhání, kdy náklady na vymáhání by přesáhly jeho výtěžek, příp. soudní vymáhání bylo zastaveno pro nemajetnost dlužníka (většinou se jedná o dlužníky, kterým se dluhy cyklicky nabalují a jsou proti nim vedeny opakované exekuce).

Dále pak pohledávky za dlužníky v dlouhodobém pobytu ve vazbě, ale také ty, u nichž došlo ke změnám nahlášeným po uplynutí řádného kalendářního období a tím nemožnosti účetní opravy (např. nebyla povinnost úhrady místního poplatku z důvodu studia mimo město, pobytu v léčebně dlouhodobě nemocných, dlouhodobého pobytu mimo území ČR, rozhodnutí příslušného soudu).

Mezi nedobytné pohledávky jsou dále zařazeny pohledávky, které v rámci insolvenčního řízení nebyly uspokojeny, neboť jsou označovány jako mimosmluvní sankce a tyto jsou insolvenčními správci vyloučeny z uspokojení.

Z pohledu rozhodování o nedobytnosti, upuštění o vymáhání či odpisu je o pohledávkách rozhodováno takto:

- a) **Přenesená působnost:** o odpisu pohledávek pro nedobytnost (přenesená působnost) rozhoduje správce pohledávky, tj. příslušný odbor. Účelem odpisu pohledávek pro nedobytnost, tj. jednostranné upuštění od vymáhání, je zrealnění rozpočtových příjmů, přičemž odpisem či vyřazením dluh nezaniká, trvá dále, dokud není právo na zaplacení (a tedy i vymáhání) prekludováno. Seznam těchto pohledávek je dáván voleným orgánům na vědomí nad rámec zákona.
- b) **Samostatná působnost:** o vzdání se práva a prominutí dluhu dle § 85, písm. f), zákona č. 128/2000 Sb., o obcích, ve znění pozdějších předpisů, rozhoduje zastupitelstvo resp. rada města.

Seznam všech pohledávek, určených k odepsání, vyřazení z rozvahové evidence, upuštění od vymáhání či vzdání se práva a prominutí, je uveden v [příloze](#).

Přehled nedobytných pohledávek určených k odpisu, vzdání se práva či prominutí dluhu, zpracovává dle podkladů dílčích správců, tj. odborů a útvarů městského úřadu právní odbor, jenž případně některé požadavky podrobněji komentuje v [příloze](#).

9.3.Následné události

V souladu se z.č. 505/2002 Sb., o účetnictví samosprávných celků, je vhodné zde zmínit informace podstatné pro posouzení majetkoprávní situace a také informace, které jsou rozhodující pro hospodaření účetní jednotky nebo které stanoví prováděcí předpis nebo zřizovatel.

Významné majetkoprávní události města, které nastaly po ukončení hodnoceného období do doby zpracování tohoto materiálu, jsou uvedeny [v příloze](#) důvodové zprávy.

Po rozvahovém dni (31.12.2017) nedošlo do doby zpracování tohoto materiálu (začátek dubna 2018) k žádným jiným událostem, které by měly významný dopad na závěrečný účet roku 2017.

10. Závěr

Zastupitelstvo města je povinno (§ 43 z.č. 128/2000 Sb., o obcích) Závěrečný účet spolu se zprávou o výsledcích přezkoumání hospodaření obce za uplynulý kalendářní rok projednat do 30. června následujícího roku a přijat opatření k nápravě nedostatků.

10.1. Zveřejnění závěrečného účtu

Dle § 17 zákona č. 250/2000 Sb., o rozpočtových pravidlech územních rozpočtů, v platném znění, územní samosprávný celek zveřejní návrh svého závěrečného účtu včetně zprávy o výsledku přezkoumání hospodaření po dobu nejméně 15 dnů přede dnem jeho projednávání na zasedání zastupitelstva územního samosprávného celku na své úřední desce a způsobem umožňujícím dálkový přístup.

Na úřední desce může být návrh závěrečného účtu zveřejněn v užším rozsahu, který obsahuje alespoň údaje o plnění příjmů a výdajů rozpočtu v třídění podle nejvyšších jednotek druhového třídění rozpočtové skladby a závěr zprávy o výsledku přezkoumání hospodaření. Způsobem umožňujícím dálkový přístup se zveřejňuje úplné znění návrhu závěrečného účtu včetně celé zprávy o výsledku přezkoumání hospodaření.

Připomínky k návrhu závěrečného účtu mohou občané příslušného územního samosprávného celku uplatnit písemně ve lhůtě stanovené při jeho zveřejnění, nebo ústně při jeho projednávání na zasedání zastupitelstva.

Z výše uvedených důvodů je navrženo zveřejnit závěrečný účet města za rok 2016 takto:

Termín zveřejnění: od pátku 1.6.2018
do pondělí 18.6.2018 (včetně)

Termín jednání ZM: pondělí 18.6.2018

Zveřejnění: 1) úřední deska: tabulkové plnění v členění dle nejvyšších jednotek druhového třídění rozpočtové skladby a závěr zprávy o výsledku přezkoumání hospodaření (viz [příloha](#)),
2) elektronická úřední deska: úplné znění vč. zprávy auditora

10.2. Návrh na uzavření závěrečného účtu

Dle § 84, odstavce 2c, z.č. 128/2000 Sb. o obcích, v platném znění, je zastupitelstvu města vyhrazeno schvalovat závěrečný účet města a v § 17 z.č. 250/2000 Sb., o rozpočtových pravidlech územních rozpočtů, v platném znění, je uvedeno, že projednání závěrečného účtu města se uzavírá vyjádřením:

- a) souhlas s celoročním hospodařením, a to bez výhrad, nebo
- b) souhlas s výhradami, na základě nichž přijme územní samosprávný celek a svazek obcí opatření potřebná k nápravě zjištěných chyb a nedostatků; přitom vyvodí závěry vůči osobám, které svým jednáním způsobily územnímu samosprávnému celku nebo svazku obcí škodu.

Celoroční hospodaření by mělo být dle z.č. 563/1991 Sb., o účetnictví, posuzováno podle výsledků uvedených v tzv. „účetní závěrce“, která je v § 18 uvedeného zákona definována takto: „(1) Účetní závěrka v soustavě podvojného účetnictví tvoří a) rozvaha (bilance), b) výkaz zisků a ztrát; u rozpočtových organizací výkaz o plnění rozpočtu, c) příloha,“, přičemž příloha je definována: „(3) Příloha obsahuje údaje týkající se způsobů oceňování, postupů odpisování, postupů účtování použitých v účetním období, za něž se účetní závěrka sestavuje, a informace, které jsou důležité pro posouzení stavu majetku a závazků, finanční situace a hospodářského výsledku účetní jednotky“.

V příloze tohoto materiálu je tedy účetní závěrka, sestavená k rozvahovému dni (tj. poslední den sledovaného roku), uvedena takto:

- a) Rozvaha – bilance
- b) Výkaz zisku a ztráty
- c) Příloha účetní závěrky

Zákon o obcích neuvádí, kdy má zastupitelstvo města použít souhlas a kdy souhlas s výhradami, a proto je vhodné vycházet z § 10 zákona 420/2004 Sb., o přezkoumání hospodaření územních samosprávných celků, v platném znění, v němž je uvedeno:

(3) Závěr zprávy o výsledku přezkoumání hospodaření ve smyslu odstavce 2 písm. d) musí obsahovat vyjádření, zda při přezkoumání podle § 2 a 3

- a) *nebyly zjištěny chyby a nedostatky, nebo*
- b) *byly zjištěny chyby a nedostatky, které nemají závažnost nedostatků uvedených pod písmenem c), anebo*
- c) *byly zjištěny nedostatky, spočívající*
 1. *v porušení rozpočtové kázně,*
 2. *v neúplnosti, nesprávnosti nebo neprůkaznosti vedení účetnictví,*
 3. *v pozměňování záznamů nebo dokladů v rozporu se zvláštními právními předpisy,*
 4. *v porušení povinností nebo překročení působnosti územního celku stanovených zvláštními právními předpisy,*
 5. *v neodstranění nedostatků zjištěných při dílčím přezkoumání nebo při přezkoumání za předchozí roky, nebo*
 6. *v nevytvoření podmínek pro přezkoumání.*

Při přezkoumání hospodaření města Uherské Hradiště za rok 2017 nezávislou auditorskou společností nebyly zjištěny nedostatky dle výše uvedeného písmena c), spočívající v porušení rozpočtové kázně, v neúplnosti, nesprávnosti nebo neprůkaznosti vedení účetnictví, v pozměňování záznamů nebo dokladů v rozporu se zvláštními právními předpisy, v neodstranění nedostatků zjištěných při dílčím přezkoumání a v nevytvoření podmínek pro přezkoumání podle ustanovení § 7 odst. 2 zákona č. 420/2004 Sb., znemožňující splnit požadavky stanovené v § 2 a § 3 uvedeného zákona.

Protože auditor zjistil pouze jedno formální pochybení, navrhuji přijat usnesení, jímž zastupitelstvo města schválí závěrečný účet města a účetní závěrku za rok 2017 a zároveň bude souhlasit s celoročním hospodařením města za rok 2017, a to bez výhrad.

Pozn.: Komora certifikovaných účetních vydala stanovisko (Účetnictví 3/2014), že pokud zastupitelstvo města účetní závěrku neschválí do stanoveného termínu (tj. do 30. června následujícího účetního období), považuje se tato závěrka za neschválenou a po tomto termínu již k jejímu schválení dojít nemůže (to se netýká výsledku hospodaření, který může být schválen také v rámci schvalování účetní závěrky za některé z účetních období následujících – do té doby by byl veden jako výsledek ve schvalovacím řízení).

Vyjádření příslušných odborů a poradních orgánů:

Materiál zpracoval ekonomický odbor tak, že vedoucí ostatních odborů a členové vedení města jej měli předem k dispozici a jejich případná stanoviska byla zahrnuta přímo do výše uvedeného textu nebo příloh.

Poradní orgány (tj. Finanční komise rady města popř. Finanční výbor zastupitelstva města) projednávaly materiál až po jeho zpracování, a proto bude jejich případné stanovisko sděleno přímo při projednávání v RM/ZM.

Přílohy

1. Zprávy auditora
 - Zpráva o výsledku přezkoumání hospodaření
 - Zpráva ÚIA k průběhu auditu
2. Účetní závěrka města Uherské Hradiště k 31. 12. 2017
 - Rozvaha
 - Výkaz zisku a ztráty (výsledovka)
 - Příloha účetní závěrky
 - Přehled o peněžních tocích
 - Přehled o změnách vlastního kapitálu
 - Výkaz pro hodnocení plnění rozpočtu
 - Poměrové ukazatele hospodaření
3. Hospodaření s majetkem
 - Dlouhodobý majetek (změny)
 - Pohledávky a závazky
4. Kontrola hospodaření s majetkem
 - Zpráva o inventarizaci majetku
 - Zpráva o činnosti Hlavní inventarizační komise
 - Zpráva o činnosti Škodní komise
5. Zprávy odborů a útvarů o příjmech a výdajích
 - Tabulkové znění rozpočtu
 - Slovní komentář
6. Závazné ukazatele a zdůvodnění neplnění
7. Dotace z rozpočtu města
 - Peněžní fondy
 - Přehled žádostí o podporu
 - Zpráva o veřejnosprávní kontrole
8. Vyúčtování finančních vztahů ke státnímu rozpočtu
9. Hospodaření zřízených a založených společností
 - Příspěvkové organizace
 - Ostatní společnosti s významnou majetkovou účastí
10. Přehled vedených soudních sporů
11. Ratingová analýza
12. Pohledávky města po lhůtě splatnosti
 - Pohledávky po lhůtě splatnosti (přehled)
 - Stanoviska vybraných správců k pohledávkám
 - Seznam pohledávek navržených k vyřazení, odepsání či prominutí
 - Stanovisko právního odboru (vymáhání pohledávek)
13. Následné události
14. Zveřejnění Návrhu závěrečného účtu na úřední desce

Zpracoval

EKO Ing. Vladimír Moštěk
EKO Ing. Ivana Martináková (článek 7.1 – zřízené příspěvkové organizace)
Ostatní dílčí zpracovatel je uveden v příslušné příloze



ZPRÁVA O VÝSLEDKU PŘEZKOUMÁNÍ HOSPODAŘENÍ

Vyhotovená podle zákona č. 93/2009 Sb., o auditorech a o změně některých zákonů, ve znění pozdějších předpisů, auditorského standardu č. 52, dalších relevantních předpisů vydaných Komorou auditorů České republiky, podle ustanovení § 42 zákona č. 128/2000 Sb., o obcích (obecní zřízení), ve znění pozdějších předpisů a podle ustanovení § 10 zákona č. 420/2004 Sb., o přezkoumávání hospodaření územních samosprávných celků a dobrovolných svazků obcí, ve znění pozdějších předpisů (dále jen zákon č. 420/2004 Sb.).

pro územní samosprávný celek

Město UHERSKÉ HRADIŠTĚ

za období od 1.1.2017 do 31.12.2017

OBSAH ZPRÁVY

- I. VŠEOBECNÉ INFORMACE
- II. PŘEDMĚT PŘEZKOUMÁNÍ HOSPODAŘENÍ
- III. HLEDISKA PŘEZKOUMÁNÍ HOSPODAŘENÍ
- IV. DEFINOVÁNÍ ODPOVĚDNOSTÍ
- V. RÁMCOVÝ ROZSAH PRACÍ
- VI. ZÁVĚR ZPRÁVY O VÝSLEDKU PŘEZKOUMÁNÍ HOSPODAŘENÍ
- VII. DALŠÍ INFORMACE
- VIII. PŘÍLOHY ZPRÁVY O VÝSLEDKU PŘEZKOUMÁNÍ

I. VŠEOBECNÉ INFORMACE

Územní samosprávný celek:

Město Uherské Hradiště

Masarykovo nám. 19, 686 01 Uherské Hradiště

IČ: 002 91 471

zastoupené: Ing. Stanislavem Blahou, starostou města

Přezkum provedla:

Auditorská společnost:

MG Credit, s.r.o.

Louky, ul. Růžová 195, 763 02 Zlín

IČ: 607 05 795

Číslo oprávnění: 153

Jména osob provádějících přezkoumání hospodaření územního celku:

Ing. Miroslav Hladík - auditor

Ing. Hana Stašková – asistent auditora

Ing. Markéta Tupá – asistent auditora

Ing. Tomáš Pešek – asistent auditora

Vymezení pravomoci auditora k provedení přezkoumání hospodaření územního celku:

Auditorská společnost provedla přezkoumání hospodaření **Města Uherské Hradiště** v souladu s ustanovením § 4 odst. 7 zákona č. 420/2004 Sb., ustanovením § 2 písm. c) zákona č. 93/2009 Sb., o auditorech a o změně některých zákonů, ve znění pozdějších předpisů.

Místo přezkoumání:

Masarykovo nám. 19, 686 01 Uherské Hradiště

Období, ve kterém bylo přezkoumání hospodaření územního celku provedeno:

Dílčí přezkoumání hospodaření proběhlo/la v měsíci: prosinec 2017

Závěrečné přezkoumání proběhlo v období: březen- duben 2017

II. PŘEDMĚT PŘEZKOUMÁNÍ HOSPODAŘENÍ

Předmětem přezkoumání jsou podle ustanovení § 2 odst. 1 zákona č. 420/2004 Sb., údaje o ročním hospodaření, tvořící součást závěrečného účtu podle § 17 odst. 2 a 3 zákona č. 250/2000 Sb., o rozpočtových pravidlech územních rozpočtů, ve znění pozdějších předpisů, a to:

- a) plnění příjmů a výdajů rozpočtu včetně peněžních operací, týkajících se rozpočtových prostředků,
- b) finanční operace, týkající se tvorby a použití peněžních fondů,
- c) náklady a výnosy podnikatelské činnosti územního celku,
- d) peněžní operace, týkající se sdružených prostředků vynakládaných na základě smlouvy mezi dvěma nebo více územními celky, anebo na základě smlouvy s jinými právníckými nebo fyzickými osobami,
- e) finanční operace, týkající se cizích zdrojů ve smyslu právních předpisů o účetnictví,
- f) hospodaření a nakládání s prostředky poskytnutými z Národního fondu a s dalšími prostředky ze zahraničí poskytnutými na základě mezinárodních smluv,
- g) vyúčtování a vypořádání finančních vztahů ke státnímu rozpočtu, k rozpočtům krajů, k rozpočtům obcí, k jiným rozpočtům, ke státním fondům a k dalším osobám.

Předmětem přezkoumání v souladu s ustanovením § 2 odst. 2 zákona č. 420/2004 Sb. jsou dále oblasti:

- a) nakládání a hospodaření s majetkem ve vlastnictví územního celku,
- b) nakládání a hospodaření s majetkem státu, s nímž hospodaří územní celek,
- c) zadávání a uskutečňování veřejných zakázek, s výjimkou úkonů a postupů přezkoumaných orgánem dohledu podle zákona č. 137/2006 Sb., o veřejných zakázkách, ve znění pozdějších předpisů,
- d) stav pohledávek a závazků a nakládání s nimi,
- e) ručení za závazky fyzických a právníckých osob,
- f) zastavování movitých a nemovitých věcí ve prospěch třetích osob,
- g) zřizování věcných břemen k majetku územního celku,
- h) účetnictví vedené územním celkem.

III. HLEDISKA PŘEZKOUMÁNÍ HOSPODAŘENÍ

Předmět přezkoumání podle ustanovení § 3 zákona č. 420/2004 Sb. (viz bod II. této zprávy) se ověřuje z hlediska:

- dodržování povinností stanovených zvláštními právními předpisy,
- souladu hospodaření s finančními prostředky ve srovnání s rozpočtem,
- dodržení účelu poskytnuté dotace nebo návratné finanční výpomoci a podmínek jejich použití,
- věcné a formální správnosti dokladů o přezkoumávaných operacích.

Právní předpisy použité při přezkoumání hospodaření pokrývající výše uvedená hlediska jsou uvedeny v příloze A, která je nedílnou součástí této zprávy.

IV. DEFINOVÁNÍ ODPOVĚDNOSTÍ

Za hospodaření, které bylo předmětem přezkoumání a za jeho zobrazení v účetních a finančních výkazech, je odpovědný statutární orgán územního celku Města Uherské Hradiště.

Naší úlohou je, na základě provedeného přezkoumání hospodaření, vydat zprávu o výsledku přezkoumání hospodaření. Přezkoumání hospodaření jsme provedli v souladu se zákonem č. 93/2009 Sb., o auditorech a o změně některých zákonů, ve znění pozdějších předpisů, auditorským standardem č. 52 a dalšími relevantními předpisy vydanými Komorou auditorů České republiky a s ustanoveními § 2, 3 a 10 zákona č. 420/2004 Sb. V souladu s těmito předpisy jsme povinni dodržovat etické normy a naplánovat a provést přezkoumání hospodaření tak, abychom získali omezenou jistotu, zda hospodaření územního celku Města Uherské Hradiště je v souladu s hledisky přezkoumání hospodaření (viz bod III. této zprávy).

V. RÁMCOVÝ ROZSAH PRACÍ

Za účelem vykonání přezkoumání hospodaření Města Uherské Hradiště byly použity postupy ke shromáždění dostatečných a vhodných důkazních informací. Tyto postupy jsou svým rozsahem menší než u zakázky poskytující přiměřenou jistotu a jsou auditorem aplikovány na základě jeho odborného úsudku včetně vyhodnocení rizik významných (materiálních) chyb a nedostatků. Při vyhodnocování těchto rizik auditor bere v úvahu vnitřní kontrolní systém Města Uherské Hradiště. Použité postupy zahrnují výběrový způsob šetření a významnost (materialitu) jednotlivých skutečností.

Označení všech dokladů a jiných materiálů využitých při přezkoumání hospodaření Města Uherské Hradiště je uvedeno v protokolu z auditorského ověření územního celku. V rámci přezkoumání hospodaření Města Uherské Hradiště činil auditor i další kroky a využíval i další informace, které nejsou součástí protokolu.

VI. ZÁVĚR ZPRÁVY O VÝSLEDKU PŘEZKOUMÁNÍ HOSPODAŘENÍ

A. VYJÁDŘENÍ K SOULADU HOSPODAŘENÍ S HLEDISKY PŘEZKOUMÁNÍ HOSPODAŘENÍ

Při dílčím přezkoumání byly zjištěny chyby a nedostatky, které byly předloženy Městu Uherské Hradiště v prosinci 2017. Město Uherské Hradiště zaslalo v dubnu 2018 stanovisko, ve kterém sděluje, že byly chyby a nedostatky buď opravené nebo byla přijata nápravná opatření nebo byly vysvětleny.

Na základě námi provedeného přezkoumání hospodaření Města Uherské Hradiště jsme nezjistili žádnou skutečnost, která by nás vedla k přesvědčení, že přezkoumávané hospodaření není ve všech významných (materiálních) ohledech v souladu s hledisky přezkoumání hospodaření uvedenými v bodě III. této zprávy.

B. VYJÁDŘENÍ OHLEDNĚ CHYB A NEDOSTATKŮ

Zákon č. 420/2004 Sb., o přezkoumávání hospodaření územních samosprávných celků a dobrovolných svazků obcí, ve znění pozdějších předpisů, stanoví, abychom ve zprávě uvedli závěr podle ustanovení § 10 odst. 2 písm. d) a odst. 3 citovaného zákona. Toto ustanovení vyžaduje, abychom ve své zprávě o výsledku přezkoumání hospodaření uvedli, zda při přezkoumání hospodaření byly zjištěny chyby a nedostatky a v čem případně spočívaly, a to bez ohledu na jejich významnost (materialitu) a jejich vztah k hospodaření Města Uherské Hradiště jako celku.

Při přezkoumání hospodaření Města Uherské Hradiště za rok 2017 jsme zjistili chyby a nedostatky uvedené v ustanovení § 10 odst. 3 písm. b) zákona č. 420/2004 Sb. Popis zjištěných chyb a nedostatků je popsán v příloze B této zprávy.

C. UPOZORNĚNÍ NA PŘÍPADNÁ RIZIKA

Na základě zjištění podle ustanovení § 10 odst. 2 písm. b) zákona č. 420/2004 Sb., o přezkoumávání hospodaření územních samosprávných celků a dobrovolných svazků obcí, ve znění pozdějších předpisů, upozorňujeme na následující případná rizika, která mohou mít negativní dopad na hospodaření Města Uherské Hradiště v budoucnosti:

– schvalování usnesení v orgánech města v rozporu s již dříve přijatými usneseními

D. PODÍL POHLEDÁVEK A ZÁVAZKŮ NA ROZPOČTU MĚSTA UHERSKÉ HRADIŠTĚ A PODÍL ZASTAVENÉHO MAJETKU NA CELKOVÉM MAJETKU MĚSTA UHERSKÉ HRADIŠTĚ, PODÍL DLUHU NA PRŮMĚRU PŘÍJMŮ ZA POSLEDNÍ 4 ROKY MĚSTA UHERSKÉHO HRADIŠTĚ

Podíl pohledávek na rozpočtu		
A	Vymezení pohledávek	44 386 493,89 Kč
B	Vymezení rozpočtových příjmů	628 861 719,04 Kč
A / B * 100 (v %)	Výpočet podílu pohledávek na rozpočtu	7,06 %

Podíl závazků na rozpočtu		
C	Vymezení závazků	70 331 264,42 Kč
B	Vymezení rozpočtových příjmů	628 861 719,04 Kč
C / B * 100 (v %)	Výpočet podílu závazků na rozpočtu	11,18 %

Podíl zastaveného majetku na celkovém majetku		
D	Vymezení zastaveného majetku	139 257 301,70 Kč
E	Vymezení majetku pro výpočet ukazatele	4 451 670 594,66 Kč
D / E * 100 (v %)	Výpočet podílu zastaveného majetku na celkovém majetku	3,13 %

Podíl dluhu na průměru příjmů za poslední 4 roky		
D	Průměr příjmů za roky 2014-2017	612 122 206,80 Kč
E	dluhy	215 700 237,00 Kč
E/D * 100 (v %)	Výpočet podílu (riziková hranice 60%)	35,24 %

Vyjádření k sledovaným ukazatelům:

Všechny sledované ukazatele rozpočtové a finanční kázně územního celku vykazují významně pozitivní výsledky.

VII. DALŠÍ INFORMACE

Stanovisko Města Uherské Hradiště k návrhu zprávy o výsledku přezkoumání hospodaření

Přílohou této zprávy o výsledcích přezkoumání hospodaření je, v souladu s ustanovením § 7 písm. c) zákona č. 420/2004 Sb., i písemné stanovisko obce k návrhu zprávy o výsledku přezkoumání hospodaření.

Zpráva vyhotovena dne 10. května 2018

Auditorská společnost:

MG Credit s.r.o.

763 02 Zlín, Louky, ul. Růžová 195

Č. oprávnění: 153

Zastoupená:

Ing. Miroslav Hladík - jednatel

Jméno auditora odpovědného za zakázku:

Ing. Miroslav Hladík, podpis a razítko:


Zpráva projednána se statutárním orgánem Města Uherské Hradiště dne

Zpráva předána statutárnímu orgánu Města Uherské Hradiště dne



Za auditora:

ing. Miroslav Hladík



za Město Uherské Hradiště:

ing. Stanislav Blaha

VIII. Přílohy zprávy o výsledku přezkoumání hospodaření:

- A. Přehled právních předpisů, jejichž soulad s přezkoumávaným hospodařením auditor ověřil
- B. Detailní popis zjištěných chyb a nedostatků podle § 10 odst. 3 písm. b) zákona č. 420/2004 Sb. a označení dokladů a jiných materiálů, ze kterých jednotlivá zjištění vycházejí
- C. Přehled předložených dokumentů
- D. Stanovisko statutárního orgánu Města Uherské Hradiště dle požadavku ustanovení 7 písm. c) zákona č. 420/2004 Sb.
- E. Účetní závěrka, kterou tvoří rozvaha, výkaz zisku a ztráty, příloha, přehled o peněžních tocích, přehled o změnách vlastního kapitálu.
- F. Finanční výkaz (výkaz pro hodnocení plnění rozpočtu územních samosprávných celků, dobrovolných svazků obcí a regionálních rad – FIN 2 – 12 M)



Příloha A

Přehled právních předpisů, s nimiž auditor u přezkoumávaného hospodaření ověřil soulad

Při provádění přezkoumání hospodaření auditor posoudil soulad hospodaření s následujícími právními předpisy, popř. s jejich vybranými ustanoveními:

- zákonem č. 420/2004 Sb., o přezkoumávání hospodaření územních samosprávných celků a dobrovolných svazků obcí, ve znění pozdějších předpisů,
- vyhláškou č. 5/2014 Sb., o způsobu, termínech a rozsahu údajů předkládaných pro hodnocení plnění státního rozpočtu, rozpočtů státních fondů, rozpočtů územních samosprávných celků, rozpočtů dobrovolných svazků obcí a rozpočtů Regionálních rad regionů soudržnosti,
- zákonem č. 89/2012 Sb., občanský zákoník,
- zákonem 90/2012 Sb., o obchodních společnostech a družstvech (zákon o obchodních korporacích),
- zákonem č. 262/2006 Sb., zákoník práce, ve znění pozdějších předpisů
- zákonem č. 250/2000 Sb., o rozpočtových pravidlech územních rozpočtů, ve znění pozdějších předpisů, a souvisejícími prováděcími právními předpisy:
 - vyhláškou č. 323/2002 Sb., o rozpočtové skladbě, ve znění pozdějších předpisů,
- zákonem č. 563/1991 Sb., o účetnictví, ve znění pozdějších předpisů, a souvisejícími prováděcími právními předpisy:
 - vyhláškou č. 410/2009 Sb., kterou se provádějí některá ustanovení zákona č. 563/1991 Sb., o účetnictví, ve znění pozdějších předpisů, pro některé vybrané účetní jednotky,
 - vyhláškou č. 270/2010 Sb., o inventarizaci majetku a závazků ve znění pozdějších předpisů
 - vyhláškou č. 383/2009 Sb., o účetních záznamech v technické formě vybraných účetních jednotek a jejich předávání do centrálního systému účetních informací státu a o požadavcích na technické a smíšené formy účetních záznamů (technická vyhláška o účetních záznamech),
 - českými účetními standardy pro některé vybrané účetní jednotky, které vedou účetnictví podle vyhlášky č. 410/2009 Sb.,
 - vyhláškou 220/2013 Sb., o požadavcích na schvalování účetních závěrek některých vybraných účetních jednotek ve znění pozdějších předpisů
- zákonem č. 128/2000 Sb., o obcích, ve znění pozdějších předpisů
- zákonem č. 134/2016 Sb., o zadávání veřejných zakázek, ve znění pozdějších předpisů,
- zákonem č. 243/2000 Sb., o rozpočtovém určení výnosů některých daní územním samosprávným celkům a některým státním fondům (zákon o rozpočtovém určení daní), ve znění pozdějších předpisů,
- zákonem č. 320/2001 Sb. o finanční kontrole ve veřejné správě a o změně některých zákonů, ve znění pozdějších předpisů a souvisejícími prováděcími právními předpisy:
 - vyhláškou č. 416/2004 Sb., kterou se provádí zákon č. 320/2001 Sb., o finanční kontrole ve veřejné správě a o změně některých zákonů ve znění pozdějších předpisů
- nařízením vlády č. 564/2006 Sb., o platových poměrech zaměstnanců ve veřejných službách a správě, ve znění pozdějších předpisů, provádějící některá ustanovení zákona č. 262/2006 Sb., zákoník práce, ve znění pozdějších předpisů,
- nařízením vlády č. 37/2003 Sb., o odměnách za výkon funkce členům zastupitelstev.

Příloha B

Detailní popis zjištěných chyb a nedostatků podle § 10 odst. 3 písm. b) zákona č. 420/2004 Sb. a označení dokladů a jiných materiálů, ze kterých jednotlivá zjištění vycházejí

Při přezkumu hospodaření za rok 2017 byl zjištěn nesoulad městem nastaveného procesu schvalování rozpočtu Sociálního fondu na rok 2017 mezi usnesením Zastupitelstva města č. 67/5/ZM/2011 ze dne 20.6.2011 v části týkající se čl. III. Pravidel používání Sociálního fondu, čl. 8 uzavřené Kolektivní smlouvy ze dne 9.11.2016 a usnesením Zastupitelstva města č. 220/15/ZM/2016 ze dne 5.12.2016 v části týkající se Rozpočtu Sociálního fondu, který byl součástí dokumentů k Rozpočtu města Uherské Hradiště na rok 2017.

Příloha C

Přehled předložených dokumentů

- návrh rozpočtu na rok 2017 a rozpočtového výhledu do roku 2022 ke zveřejnění
- rozpočet na rok 2017 a rozpočtový výhled do roku 2022 schválený zastupitelstvem
- rozpis schváleného rozpočtu
- rozpočtová opatření č. 1 – 11 schválená v radě a zastupitelstvu
- čtvrtletní zprávy o plnění rozpočtu předkládané do orgánů města
- výkazy pro hodnocení plnění rozpočtu u vybraných odborů k 30.9.2017
- usnesení rady o schválení rozpočtů, závazných ukazatelů a odpisových plánů pro příspěvkové organizace
- rozbor hospodaření zřízených a spolupracujících organizací za rok 2016 a I. pololetí roku 2017
- usnesení rady o odvodu zdrojů z investičního fondu příspěvkové organizace
- usnesení zastupitelstva o Zásadách pro poskytování dotací a návratných finančních výpomocí z prostředků Města Uherské Hradiště
- přehled smluv o spolupráci
- radou schválená Pravidla pro udělování záštit města Uherské Hradiště
- plán kontrol u příjemců prostředků v roce 2016 provedené v roce 2017
- přehled individuálních žádostí o dotace z rozpočtu města
- schválená pravidla pro poskytování dotací z jednotlivých fondů města vč. usnesení o zřízení
- žádosti o dotace HC Uherské Hradiště a TJ Slovácká Slavia Uherské Hradiště vč. procesu schvalování
- kontrola účetních okruhů fondu k 30.9.2017
- Kolektivní smlouva
- Přehled čerpání ze Sociálního fondu
- Smlouva z Fondu rozvoje bydlení vč. splátkového kalendáře
- Prohlášení ke sdruženým prostředkům, hospodářské činnosti a ručením vůči třetím osobám
- Opis obrátů přijatých investičních transferů ze státních fondů z účetnictví
- Smlouva o poskytnutí finančních prostředků z rozpočtu Státního fondu dopravní infrastruktury, vč. účetních dokladů s podklady
- Tabulky k finančnímu vypořádání vč. opisu obrátů
- Usnesení rady města o zřízení komisi rady, vč. jednacího řádu a statutu
- Zpráva o zjištěních z vykonaného mimořádného auditu v rámci realizace záměrů města
- Pojistná smlouva na majetek
- Odpisový plán vybraného majetku vč. způsobu provádění aktualizace odpisových plánů
- Dokumentaci ke kupní smlouvě na koupi pozemku a stavby v katastru Vésky
- Dokumentaci k prodeji pozemku č.p. 793/11
- Dokumentaci k vyřazení majetku dle zápisu č. 1/2017, 2/2017, 3/2017 Hlavní inventarizační komise
- Žádost o nájem služebního bytu v domě č.p. 396 a usnesení o schválení
- Zřizovací listina Klubu kultury Uherské Hradiště a smlouvy o nájmu nebytových prostor, výpůjčce majetku a příkazní smlouva mezi organizací a městem
- Dokumentace ke směně pozemků v katastru Mařatic
- Dokumentace k prodeji pozemků v katastru Staré Město
- Předkontaktní doklad k přecenění majetku určeného k prodeji ke směně v katastru Mařatic
- Dokumentace k evidenci a účtování v rámci bytového hospodářství
- Smlouva o výpůjčce nemovitosti od státu vč. zobrazení v účetnictví
- Pravidla pro zadávání veřejných zakázek malého rozsahu schválená radou
- Přehled uskutečněných veřejných zakázek malého rozsahu vybraných odborů a zakázek nad 500 tis. Kč
- Dokumentace k vybraným veřejným zakázkám
- Dokumentace vymáhání pohledávky za dlužné nájemné z nebytových prostor v budově č.p. 745
- Přehled pohledávek po splatnosti z Fondu rozvoje bydlení, vč. splátkového kalendáře
- Dokumentace k odpisu pohledávek pro nedobytnost
- Konfigurace vybraných pohledávek, zejm. neuznaní pohledávky ve výši 12 360 tis. Kč
- Přehled soudních sporů
- Přehled zastaveného majetku vč. účetní a majetkové evidence
- Radou schválený ceník za zřizování věcných břemen
- Smlouvy o zřízení věcného břemene (služebnosti) v pozici města jako oprávněného všechny a v pozici města jako povinného dle výběru, vč. vazby na účetnictví, evidenci majetku a katastr nemovitostí
- Vybrané účetní doklady v oblasti oprav, výnosů z nájmu, hotovostních plateb, pokutových bloků, vnitřních a opravných dokladů, přijatých dotací, obchodování s cennými papíry a jiných daní a poplatků

- Dokumentace k provedeným inventarizacím vč. Inventarizační zprávy k 31.12.2017, zápisu č. 2/2017 Hlavní inventarizační komise
- Usnesení rady o stanovení počtu zaměstnanců úřadu a organizačních složek
- Dokumentace k zařazování zaměstnanců dle výběru
- Organizační řád
- Roční plán práce útvaru interního auditu pro rok 2017
- Zpráva o výsledcích finančních kontrol za rok 2016
- Rozbor hospodaření za 1/2017 společností R.K.SERVIS spol. s r.o. vč. usnesení rady
- Smlouva o poskytování úklidových služeb se společností BEDNÁŘ UH, s.r.o. vč. účetních dokladů a jejich příloh
- Mandátní smlouva se společností R.K.SERVIS spol. s r.o.
- Dokumentace k procesu schválení a účtování nájmu bytu č. 22 v bytovém domě č.p. 721 na ulici Mojžírově
- Dokumentace k procesu schválení a účtování nájmu nebytového prostoru v budově č.p. 41 na ulici Prostřední
- Sestava Výpis zadaných plateb v oblasti pronájmu nemovitostí za 10/2017
- Dokumentace o předpisu a úhradách vybraného vzorku nájmu bytu na ulici Mojžírova 721
- Sestava daňových dokladů k nájmu nebytových prostor za 10/2017
- Sestava přehledu záloh a poplatků k bytům za 9/2017
- Přehled vybraných kaucí k bytům
- Pachtovní smlouva na zemědělský pacht se společností LUKROM plus s.r.o. vč. účtování
- Nájemní smlouva na nebytový prostor v Klubu kultury vč. dodatku a účtování
- Nájemní smlouva o nájmu nemovitostí – pozemků určených k plnění funkcí lesa vč. účtování
- Dokumentace ke službám související s provozem domu Štěpnická
- Smlouva o nájmu nebytových prostor pro Universitu Tomáše Bati ve Zlíně vč. dodatku a účtování
- Dokumentace k přefakturaci poměrné části nákladů za odběrné místo Na Rybníku č. 1057 vč. účtování
- Vybrané doklady v oblasti nákupu služeb (studie, projekční práce), oprav, technického zhodnocení majetku, pořízení drobného majetku k ověření kontrolních mechanismů
- Nájemní smlouva na pronájem veřejného osvětlení vč. usnesení rady, dodatku ke smlouvě, účtování a úhrad
- Smlouva na služby, činnosti a práce nezbytné pro zabezpečení chodu města (komunální služby) vč. usnesení, fakturace a podkladů k ní, účtování a úhrad
- Sestava obrátů účtu 253 – dluhové cenné papíry k obchodování a účtu 251 – majetkové cenné papíry k obchodování vč. dokumentů o složení portfolia
- Smlouva o obhospodařování portfolia s J&T Banka, a.s., vč. příloh
- Deníky účtování o portfoliu vč. podkladů
- Sestava obrátů účtu 662 – úroky
- Smlouva o úvěru s Českou spořitelnou, a.s.
- Dokumentace k obchodování na finančním trhu v rámci úrokového zajištění úvěru
- Dokumentace ke swapové transakci s UniCredit Bank Czech Republic and Slovakia, a.s.
- Bankovní konfirmace Komerční banky, a.s., Sberbank CZ, a.s., České spořitelny, a.s., UniCredit Bank Czech Republic and Slovakia, a.s.
- Sestava vyrovnání předpisů a plateb za pokuty v oblasti dopravy
- Dokumentace vč. účtování, předžalobních výzev, žaloby ze strany města i dodavatele související se smlouvou o dílo na zhotovení Sportovně relaxačního centra Uherské Hradiště
- Deníky účtování k testovaným oblastem služeb a oprav a vybrané účetní doklady vč. příloh
- Příkazní smlouva s organizací Slovácké divadlo, příspěvková organizace
- Příkazní smlouva s organizací Sportoviště města Uherské Hradiště, příspěvková organizace
- Příkazní smlouva s organizací Městská kina Uherské Hradiště, příspěvková organizace
- Aktuální účtový rozvrh
- Hlavní kniha k 30.9.2017 a k 31.12.2017
- Sestavu poměrových ukazatelů hospodaření za rok 2017
- Výkazy k účetní závěrce, výkaz pro hodnocení plnění rozpočtu a pomocný analytický přehled k 31.12.2017
- Vnitřní normy k daným oblastem

ZPRÁVA NEZÁVISLÉHO AUDITORA

Určená radě města: **Město Uherské Hradiště**

Výrok auditora

Provedli jsme audit přiložené účetní závěrky Města Uherské Hradiště (dále „Město“) sestavené na základě českých účetních předpisů, která se skládá z rozvahy k 31.12.2017, výkazu zisku a ztráty, za rok končící 31.12.2017, přehledu o peněžních tocích, výkazu o změnách vlastního kapitálu, a přílohy této účetní závěrky, která obsahuje popis použitých podstatných účetních metod a další vysvětlující informace.

Údaje o Městě jsou uvedeny v bodě 1 přílohy této účetní závěrky.

Podle našeho názoru účetní závěrka podává věrný a poctivý obraz aktiv a pasiv Města Uherské Hradiště k 31.12.2017 a nákladů a výnosů, výsledku jejího hospodaření za rok končící 31.12.2017 v souladu s českými účetními předpisy.

Základ pro výrok

Audit jsme provedli v souladu se zákonem o auditorech a standardy Komory auditorů České republiky pro audit, kterými jsou mezinárodní standardy pro audit (ISA) případně doplněné a upravené souvisejícími aplikačními doložkami. Naše odpovědnost stanovená těmito předpisy je podrobněji popsána v oddílu Odpovědnost auditora za audit účetní závěrky. V souladu se zákonem o auditorech a Etickým kodexem přijatým Komorou auditorů České republiky jsme na Městě nezávislí a splnili jsme i další etické povinnosti vyplývající z uvedených předpisů. Domníváme se, že důkazní informace, které jsme shromáždili, poskytují dostatečný a vhodný základ pro vyjádření našeho výroku.

Odpovědnost statutárního orgánu za účetní závěrku

Statutární orgán Města odpovídá za sestavení účetní závěrky podávající věrný a poctivý obraz v souladu s českými účetními předpisy a za takový vnitřní kontrolní systém, který považuje za nezbytný pro sestavení účetní závěrky tak, aby neobsahovala významné (materiální) nesprávnosti způsobené podvodem nebo chybou.

Při sestavování účetní závěrky je statutární orgán Města povinen posoudit, zda je Město schopno nepřetržitě trvat, a pokud je to relevantní, popsat v příloze účetní závěrky záležitosti týkající se jejího nepřetržitého trvání a použití předpokladu nepřetržitého trvání při sestavení účetní závěrky, s výjimkou případů, kdy statutární orgán plánuje zrušení Města nebo ukončení jeho činnosti, resp. kdy nemá jinou reálnou možnost než tak učinit.

Odpovědnost auditora za audit účetní závěrky

Naším cílem je získat přiměřenou jistotu, že účetní závěrka jako celek neobsahuje významnou (materiální) nesprávnost způsobenou podvodem nebo chybou a vydat zprávu auditora obsahující náš výrok. Přiměřená míra jistoty je velká míra jistoty, nicméně není zárukou, že audit provedený v souladu s výše uvedenými předpisy ve všech případech v účetní závěrce odhalí případnou existující významnou (materiální) nesprávnost. Nesprávnosti mohou vznikat v důsledku podvodů nebo chyb a považují se za významné (materiální), pokud lze reálně předpokládat, že by jednotlivě nebo v souhrnu mohly ovlivnit ekonomická rozhodnutí, která uživatelé účetní závěrky na jejím základě přijmou.

Při provádění auditu v souladu s výše uvedenými předpisy je naší povinností uplatňovat během celého auditu odborný úsudek a zachovávat profesní skepticismus. Dále je naší povinností:

- Identifikovat a vyhodnotit rizika významné (materiální) nesprávnosti účetní závěrky způsobené podvodem nebo chybou, navrhnout a provést auditorské postupy reagující na tato rizika a získat dostatečné a vhodné důkazní informace, abychom na jejich základě mohli vyjádřit výrok. Riziko, že neodhalíme významnou (materiální) nesprávnost, k níž došlo v důsledku podvodu, je větší než riziko neodhalení významné (materiální) nesprávnosti způsobené chybou, protože součástí podvodu mohou být tajné dohody (koluze), falšování, úmyslná opomenutí, nepravdivá prohlášení nebo obcházení vnitřních kontrol.
- Seznámit se s vnitřním kontrolním systémem Města relevantním pro audit v takovém rozsahu, abychom mohli navrhnout auditorské postupy vhodné s ohledem na dané okolnosti, nikoli abychom mohli vyjádřit názor na účinnost jejího vnitřního kontrolního systému.
- Posoudit vhodnost použitých účetních pravidel, přiměřenost provedených účetních odhadů a informace, které v této souvislosti statutární orgán Města uvedl v příloze účetní závěrky.
- Posoudit vhodnost použití předpokladu nepřetržitého trvání při sestavení účetní závěrky statutárním orgánem a to, zda s ohledem na shromážděné důkazní informace existuje významná (materiální) nejistota vyplývající z událostí nebo podmínek, které mohou významně zpochybnit schopnost Města nepřetržitě trvat. Jestliže dojdeme k závěru, že taková významná (materiální) nejistota existuje, je naší povinností upozornit v naší zprávě na informace uvedené v této souvislosti v příloze účetní závěrky, a pokud tyto informace nejsou dostatečné, vyjádřit modifikovaný výrok. Naše závěry týkající se schopnosti společnosti nepřetržitě trvat vycházejí z důkazních informací, které jsme získali do data naší zprávy. Nicméně budoucí události nebo podmínky mohou vést k tomu, že Město ztratí schopnost nepřetržitě trvat.
- Vyhodnotit celkovou prezentaci, členění a obsah účetní závěrky, včetně přílohy, a dále to, zda účetní závěrka zobrazuje podkladové transakce a události způsobem, který vede k věrnému zobrazení.

Naší povinností je informovat statutární orgán mimo jiné o plánovaném rozsahu a načasování auditu a o významných zjištěních, která jsme v jeho průběhu učinili, včetně zjištěných významných nedostatků ve vnitřním kontrolním systému.

Zprávu vyhotovil

Název auditorské společnosti	MG Credit, s.r.o.
Adresa sídla	Růžová 195, 763 02 Zlín - Louky
Evidenční číslo auditorské společnosti	153
Jména statutárních auditorů, kteří byli auditorskou společností určeni jako odpovědní za provedení auditu jménem auditorské společnosti	Ing. Miroslav Hladík
Evidenční čísla statutárních auditorů	1147
Datum zprávy auditora	10. 5. 2018

Podpisy statutárních auditorů, kteří byli auditorskou společností určeni jako odpovědní za provedení auditu jménem auditorské společnosti



Způsob přezkoumání hospodaření města v roce 2017

Město Uherské Hradiště mělo pro rok 2017 uzavřenu smlouvu na provedení přezkumu hospodaření města a ověření účetní závěrky za rok 2017 s auditorskou společností MG Credit, s.ro., registrace KA ČR č.153.

Z hospodaření byla vydána Zpráva o výsledku přezkoumání hospodaření pro územní samosprávný celek město Uherské Hradiště za období od 1.1.2017 do 31.12.2017.

Přezkoumání bylo provedeno v souladu s ustanovením § 4 odst.7 zákona č.420/2004 Sb., ustanovením §2 písm.c) zákona č.93/2009., o auditorech a o změně některých zákonů, ve znění pozdějších předpisů.

Předmětem přezkoumání jsou podle ustanovení §2 odst. 1 zákona č. 420/2004 Sb., údaje o ročním hospodaření, tvořící součást závěrečného účtu podle §17 odst. 2 a 3 z.č. 250/2000 Sb., o rozpočtových pravidlech územních rozpočtů, ve znění pozdějších předpisů, a to:

- plnění příjmů a výdajů rozpočtu včetně peněžních operací, týkajících se rozpočtových prostředků;
- finanční operace, týkající se tvorby a použití peněžních fondů;
- náklady a výnosy podnikatelské činnosti územního celku;
- peněžní operace, týkající se sdružených prostředků vynakládaných na základě smlouvy mezi dvěma nebo více územními celky, anebo na základě smlouvy s jinými právníckými nebo fyzickými osobami;
- finanční operace, týkající se cizích zdrojů ve smyslu právních předpisů o účetnictví;
- hospodaření a nakládání s prostředky poskytnutými z Národního fondu a s dalšími prostředky ze zahraničí poskytnutými na základě mezinárodních smluv;
- vyúčtování a vypořádání finančních vztahů ke státnímu rozpočtu, k rozpočtům krajů, k rozpočtům obcí, k jiným rozpočtům, ke státním fondům a k dalším osobám.

Předmětem přezkoumání v souladu s ustanovením §2 odst.(2) z.č. 420/2004 Sb. je dále oblast:

- nakládání a hospodaření s majetkem ve vlastnictví územního celku,
- nakládání a hospodaření s majetkem státu, s nímž hospodaří územní celek,
- zadávání a uskutečňování veřejných zakázek, s výjimkou úkonů a postupů přezkoumaných orgánem dohledu podle zákona č.137/2006 Sb., o veřejných zakázkách, ve znění pozdějších předpisů,
- stav pohledávek a závazků a nakládání s nimi,
- ručení za závazky fyzických a právníckých osob,
- zastavování movitých a nemovitých věcí ve prospěch třetích osob,
- zřizování věcných břemen k majetku územního celku,
- účetnictví vedené územním celkem.

Hlediska přezkoumání hospodaření:

- dodržování povinností stanovených zvláštními právními předpisy,
- souladu hospodaření s finančními prostředky ve srovnání s rozpočtem,
- dodržení účelu poskytnuté dotace nebo návratné finanční výpomoci a podmínek jejich použití,
- věcné a formální správnosti dokladů o přezkoumávaných operacích.

Rámcový rozsah prací:

Za účelem vykonání přezkoumání hospodaření byly použity postupy ke shromáždění dostatečných a vhodných důkazních informací. Použité postupy zahrnují výběrový způsob šetření a významnost (materialitu) jednotlivých skutečností. Při vyhodnocování rizik bral auditor v úvahu vnitřní kontrolní systém města Uherské Hradiště.

Zpráva o výsledku přezkoumání hospodaření a zpráva o ověření účetní závěrky jsou uvedeny v přílohách.

Tato zpráva musí dle § 10 z.č. 420/2004 Sb. mimo jiné obsahovat vyjádření:

- a) nebyly zjištěny chyby a nedostatky, nebo
- b) byly zjištěny chyby a nedostatky, které nemají závažnost nedostatků uvedených pod písmenem c), anebo
- c) byly zjištěny nedostatky, spočívající
 1. v porušení rozpočtové kázně,
 2. v neúplnosti, nesprávnosti nebo neprůkaznosti vedení účetnictví,
 3. v pozměňování záznamů nebo dokladů v rozporu se zvláštními právními předpisy,
 4. v porušování povinností nebo překročení působnosti územního celku stanovených zvláštními právními předpisy,
 5. v odstranění nedostatků zjištěných při dílčím přezkoumání nebo při přezkoumání za předcházející roky, nebo
 6. v nevytvoření podmínek pro přezkoumání podle § 7 odst. 2, znemožňující splnit požadavky stanovené v § 2 a 3.

Povinnou náležitostí závěru zprávy o výsledku přezkoumání hospodaření je dále

- a) upozornění na případná rizika, která lze dovodit za zjištění podle odstavce 2 písm. b) a která mohou mít negativní dopad na hospodaření územního celku v budoucnosti,
- b) uvedení podílu pohledávek a závazků na rozpočtu územního celku a podílu zastaveného majetku na celkovém majetku územního celku.

Povinnou přílohou zprávy je i stanovisko podle § 7 odst.1 písm. f), pokud bylo příslušnému kontrolorovi doručeno.

Ing. Libuše Habartová
vedoucí útvaru interního auditu

Rozvaha

územní a samosprávné celky, svazky obcí, regionální rady regionu soudržnosti
(v Kč, s přesností na dvě desetinná místa)

I O: 00291471
Název: Město Uherské Hradiště

Sestavená k rozvahovému dni 31.12.2017

Sídlo územní jednotky

ulice, c.p. Masarykovo náměstí 19
obec Uherské Hradiště
PSC, pošta 68601

Údaje o organizaci

identifikační číslo 00291471
právní forma Územní samosprávný celek
zizovatel

Místo podnikání

ulice, c.p. Masarykovo náměstí 19
obec Uherské Hradiště
PSC, pošta 68601

Kontaktní údaje

telefon 572525220
fax
e-mail pavel.pekarek@mesto-uh.cz

Podmínky podnikání

hlavníinnost nájem
vedlejšíinnost
CZ-NACE

Statutární zastupce

Ing. Stanislav Blaha, starosta

Podpisový záznam statutárního orgánu

Osoba odpovědná za účetnictví

Pavel Pekárek

Podpisový záznam osoby odpovědné za správnost údajů

Okamžik sestavení (datum, čas): 19.02.2018, 14:36

CP	Název položky	Synt. účet	Běžné období			Minulé
			Brutto	Korekce	Netto	
AKTIVA CELKEM			4 908 363 578,15	1 231 045 608,09	3 677 317 970,06	3 575 450 928,84
A. Stálá aktiva			4 451 670 594,66	1 208 969 825,30	3 242 700 769,36	3 214 906 765,07
I. Dlouhodobý nehmotný majetek			32 697 911,03	22 020 227,79	10 677 683,24	12 314 935,44
	1. Nehmotné výsledky výzkumu a vývoje	012				
	2. Software	013	17 929 344,84	11 320 494,10	6 608 850,74	7 974 462,22
	3. Ocenitelná práva	014	1 761 604,82	966 279,00	795 325,82	1 031 548,82
	4. Povolenky na emise a preferenční limity	015				
	5. Drobný dlouhodobý nehmotný majetek	018	5 108 130,09	5 108 130,09		
	6. Ostatní dlouhodobý nehmotný majetek	019	7 559 163,00	4 625 324,60	2 933 838,40	3 308 924,40
	7. Nedokončený dlouhodobý nehmotný majetek	041	339 668,28		339 668,28	
	8. Poskytnuté zálohy na dlouhodobý nehmotný majetek	051				
	9. Dlouhodobý nehmotný majetek určený k prodeji	035				
II. Dlouhodobý hmotný majetek			3 905 589 176,18	1 186 949 597,51	2 718 639 578,67	2 693 290 618,25
	1. Pozemky	031	318 777 609,01		318 777 609,01	312 833 124,64
	2. Kulturní památky	032	5 974 146,05		5 974 146,05	5 974 146,05
	3. Stavby	021	3 375 272 113,79	1 070 150 412,41	2 305 121 701,38	2 307 110 932,99
	4. Samostatné hmotné movité věci a soubory hmotných	022	82 081 846,32	42 919 400,32	39 162 446,00	38 888 440,31
	5. Pěstelské celky trvalých porostů	025				
	6. Drobný dlouhodobý hmotný majetek	028	73 864 776,78	73 864 776,78		
	7. Ostatní dlouhodobý hmotný majetek	029	440 227,00	15 008,00	425 219,00	
	8. Nedokončený dlouhodobý hmotný majetek	042	47 272 747,23		47 272 747,23	23 320 030,26
	9. Poskytnuté zálohy na dlouhodobý hmotný majetek	052				
	10. Dlouhodobý hmotný majetek určený k prodeji	036	1 905 710,00		1 905 710,00	5 163 944,00

CP	Název položky	Synt. účet	Běžné období			Minulé
			Brutto	Korekce	Netto	
III.	Dlouhodobý finanční majetek		488 409 209,85		488 409 209,85	488 409 209,85
	1. Majetkové účasti v osobách s rozhodujícím vlivem	061	84 724 347,00		84 724 347,00	84 724 347,00
	2. Majetkové účasti v osobách s podstatným vlivem	062	403 684 862,85		403 684 862,85	403 684 862,85
	3. Dluhové cenné papíry držené do splatnosti	063				
	4. Dlouhodobé půjčky	067				
	5. Termínované vklady dlouhodobé	068				
	6. Ostatní dlouhodobý finanční majetek	069				
	7. Poizovaný dlouhodobý finanční majetek	043				
	8. Poskytnuté zálohy na dlouhodobý finanční majetek	053				
IV.	Dlouhodobé pohledávky		24 974 297,60		24 974 297,60	20 892 001,53
	1. Poskytnuté návratné finanční výpomoci dlouhodobé	462	1 288 324,02		1 288 324,02	1 147 905,40
	2. Dlouhodobé pohledávky z postoupených úvěrů	464				
	3. Dlouhodobé poskytnuté zálohy	465				
	4. Dlouhodobé pohledávky z ručení	466				
	5. Ostatní dlouhodobé pohledávky	469	23 685 973,58		23 685 973,58	19 744 096,13
	6. Dlouhodobé poskytnuté zálohy na transfery	471				
B. Oběžná aktiva			456 692 983,49	22 075 782,79	434 617 200,70	360 544 163,77
I.	Zásoby		2 223 741,71		2 223 741,71	3 076 352,88
	1. Pořízení materiálu	111				
	2. Materiál na sklad	112	1 742 248,12		1 742 248,12	2 500 060,61
	3. Materiál na cest	119				
	4. Nedokončená výroba	121				
	5. Polotovary vlastní výroby	122				
	6. Výrobky	123				
	7. Pořízení zboží	131				
	8. Zboží na sklad	132	481 493,59		481 493,59	576 292,27
	9. Zboží na cest	138				
	10. Ostatní zásoby	139				
II.	Krátkodobé pohledávky		70 234 832,44	22 075 782,79	48 159 049,65	45 719 495,38
	1. Odběratelé	311	7 676 723,62	4 964 517,81	2 712 205,81	4 420 911,26
	2. Směnky k inkasu	312				
	3. Pohledávky za eskontované cenné papíry	313				
	4. Krátkodobé poskytnuté zálohy	314	752 733,78		752 733,78	935 842,21
	5. Jiné pohledávky z hlavní činnosti	315	15 256 280,80	10 904 758,71	4 351 522,09	4 775 277,42
	6. Poskytnuté návratné finanční výpomoci krátkodobé	316				
	7. Krátkodobé pohledávky z postoupených úvěrů	317				
	8. Pohledávky z prozrazených daní	319				
	9. Pohledávky za zaměstnanci	335	2 085,00		2 085,00	
	10. Sociální zabezpečení	336				
	11. Zdravotní pojištění	337				
	12. Důchodové spoření	338				
	13. Daň z příjmu	341				
	14. Ostatní daně, poplatky a jiná obdobná peněžitá plnění	342				
	15. Daň z prodávané hodnoty	343				
	16. Pohledávky za osobami mimo vybrané vládní instituce	344				
	17. Pohledávky za vybranými ústředními vládními institucemi	346	340 000,00		340 000,00	109 800,00
	18. Pohledávky za vybranými místními vládními institucemi	348	126 100,00		126 100,00	118 300,00
	23. Krátkodobé pohledávky z ručení	361				
	24. Pevné termínové operace a opce	363				
	25. Pohledávky z neukončených finančních operací	369				
	26. Pohledávky z finančního zajištění	365				
	27. Pohledávky z vydaných dluhopisů	367				
	28. Krátkodobé poskytnuté zálohy na transfery	373	30 000,00		30 000,00	
	29. Krátkodobé zproštění transferů	375				
	30. Náklady předešlých období	381	795 499,79		795 499,79	945 744,87
	31. Příjmy předešlých období	385				551 121,00
	32. Dohadné účty aktivní	388	9 340 503,19		9 340 503,19	8 400 937,86
	33. Ostatní krátkodobé pohledávky	377	35 914 906,26	6 206 506,27	29 708 399,99	25 461 560,76

CP	Název položky	Synt. účet	Běžné období			Minulé
			Brutto	Korekce	Netto	
III.	Krátkodobý finanční majetek		384 234 409,34		384 234 409,34	311 748 315,51
	1. Majetkové cenné papíry k obchodování	251	95 768 535,83		95 768 535,83	66 401 445,88
	2. Dluhové cenné papíry k obchodování	253	67 555 130,28		67 555 130,28	79 904 104,31
	3. Jiné cenné papíry	256				
	4. Termínované vklady krátkodobé	244				
	5. Jiné běžné účty	245	3 713 882,00		3 713 882,00	3 424 446,50
	9. Běžný účet	241				
	11. Základní běžný účet územních samosprávných celků	231	214 381 335,85		214 381 335,85	158 917 878,34
	12. Běžný účet fondů územních samosprávných celků	236	2 813 175,38		2 813 175,38	3 097 740,48
	15. Ceniny	263	1 050,00		1 050,00	2 700,00
	16. Peníze na cest	262	1 300,00		1 300,00	
	17. Pokladna	261				

CP	Název položky	Synt. ú et	B žné období	Minulé
PASIVA CELKEM			3 677 317 970,06	3 575 450 928,84
C. Vlastní kapitál			3 354 845 816,94	3 291 262 436,72
I. Jm ní ú etní jednotky a upravující položky			2 891 357 647,32	2 894 904 358,71
	1. Jm ní ú etní jednotky	401	3 210 175 068,46	3 201 280 537,74
	3. Transfery na po ízení dlouhodobého majetku	403	596 811 615,75	605 862 131,11
	4. Kurzové rozdíly	405		
	5. Oce ovací rozdíly p í prvotním použití metody	406	-921 263 737,99	-921 263 737,99
	6. Jiné oce ovací rozdíly	407	1 448 053,35	4 838 780,10
	7. Opravy p edcházejících ú etních období	408	4 186 647,75	4 186 647,75
II. Fondy ú etní jednotky			26 562 456,98	22 764 726,01
	6. Ostatní fondy	419	26 562 456,98	22 764 726,01
III. Výsledek hospoda ení			436 925 712,64	373 593 352,00
	1. Výsledek hospoda ení b žného ú etního období	493	63 332 360,64	92 165 180,94
	2. Výsledek hospoda ení ve schvalovacím ízení	431		
	3. Výsledek hospoda ení p edcházejících ú etních období	432	373 593 352,00	281 428 171,06
D. Cizí zdroje			322 472 153,12	284 188 492,12
I. Rezervy				
	1. Rezervy	441		
II. Dlouhodobé závazky			254 883 150,46	214 304 923,96
	1. Dlouhodobé úv ry	451	215 700 237,00	186 592 825,00
	2. P íjaté návratné finan ní výpomoci dlouhodobé	452		
	3. Dlouhodobé závazky z vydaných dluhopis	453		
	4. Dlouhodobé p íjaté zálohy	455	26 771 458,46	27 410 614,46
	5. Dlouhodobé závazky z ru ení	456		
	6. Dlouhodobé sm nky k úhrad	457		
	7. Ostatní dlouhodobé závazky	459	3 411 455,00	301 484,50
	8. Dlouhodobé p íjaté zálohy na transfery	472	9 000 000,00	
III. Krátkodobé závazky			67 589 002,66	69 883 568,16
	1. Krátkodobé úv ry	281		
	2. Eskontované krátkodobé dluhopisy (sm nky)	282		
	3. Krátkodobé závazky z vydaných dluhopis	283		
	4. Jiné krátkodobé p íj ky	289		
	5. Dodavatelé	321	5 388 945,77	3 851 540,54
	6. Sm nky k úhrad	322		
	7. Krátkodobé p íjaté zálohy	324	11 683 085,92	11 284 264,87
	8. Závazky z d lené správy	325	113 000,00	131 000,00
	9. P íjaté návratné finan ní výpomoci krátkodobé	326		
	10. Zam stnanci	331	6 220 612,00	5 467 643,00
	11. Jiné závazky v í zam stnanc m	333	90 675,00	86 708,00
	12. Sociální zabezpe ení	336	2 525 233,00	2 188 324,00
	13. Zdravotní pojišt ní	337	1 104 868,00	959 716,00
	14. D chodové spo ení	338		
	15. Da z p íjm	341		
	16. Ostatní dan , poplatky a jiná obdobná pen žitá pln ní	342	985 104,00	793 588,00
	17. Da z p ídané hodnoty	343	571 083,00	119 027,00
	18. Závazky k osobám mimo vybrané vládní instituce	345	1 237 403,00	657 258,00
	19. Závazky k vybraným úst edním vládním institucím	347		
	20. Závazky k vybraným místním vládním institucím	349		
	27. Krátkodobé závazky z ru ení	362		
	28. Pevné termínové operace a opce	363		33 262,70
	29. Závazky z neukon ených finan ních operací	364		
	30. Závazky z finan ního zajišt ní	366		
	31. Závazky z upsaných nesplacených cenných papír a podíl	368		
	32. Krátkodobé p íjaté zálohy na transfery	374	4 090 945,35	2 268 467,37
	33. Krátkodobé zprost edkování transfer	375		
	35. Výdaje p íštích období	383	1 137 699,11	1 679 052,62

CP	Název položky	Synt. účet	Běžné období	Minulé
	36. Výnosy p íštích období	384	24 686 130,00	29 477 750,00
	37. Dohadné ú ty pasivní	389	6 552 464,86	7 024 844,16
	38. Ostatní krátkodobé závazky	378	1 201 753,65	3 861 121,90

Výkaz zisku a ztráty

územní a samosprávné celky, svazky obcí, regionální rady regionu soudržnosti
(v Kč, s přesností na dvě desetinná místa)

I O: 00291471
Název: Město Uherské Hradiště

Sestavený k rozvahovému dni 31.12.2017

Sídlo územní jednotky

ulice, c.p. Masarykovo náměstí 19
obec Uherské Hradiště
PSC, pošta 68601

Údaje o organizaci

identifikační číslo 00291471
právní forma Územní samosprávný celek
zizovatel

Místo podnikání

ulice, c.p. Masarykovo náměstí 19
obec Uherské Hradiště
PSC, pošta 68601

Kontaktní údaje

telefon 572525220
fax
e-mail pavel.pekarek@mesto-uh.cz

Podmínky podnikání

hlavníinnost nájmý
vedlejšíinnost
CZ-NACE

Statutární zástupce

Ing. Stanislav Blaha, starosta

Podpisový záznam statutárního orgánu

Osoba odpovědná za účetnictví

Pavel Pekárek

Podpisový záznam osoby odpovědné za správnost údajů

Okamžik sestavení (datum, čas): 19.02.2018, 14:37

CP	Název položky	Syn. ú .	Běžné období		Minulé období	
			Hlavníinnost	Hosp.innost	Hlavníinnost	Hosp.innost
A. NÁKLADY CELKEM			561 527 916,13		559 284 471,76	
I. Náklady zinnosti			370 453 986,18		340 640 215,39	
	1. Spotřeba materiálu	501	5 720 196,19		4 170 066,50	
	2. Spotřeba energie	502	7 556 771,26		8 107 538,10	
	3. Spotřeba jiných neskladovatelných dodávek	503				
	4. Prodané zboží	504	17 694,56			
	5. Aktivace dlouhodobého majetku	506			-1 000,00	
	6. Aktivace oběžného majetku	507				
	7. Změna stavu zásob vlastní výroby	508				
	8. Opravy a udržování	511	47 717 204,11		31 883 782,10	
	9. Cestovné	512	865 650,35		419 064,24	
	10. Náklady na reprezentaci	513	1 074 007,84		444 504,46	
	11. Aktivace vnitropodnikových služeb	516				
	12. Ostatní služby	518	87 678 459,90		91 650 808,76	
	13. Mzdové náklady	521	95 589 488,00		87 122 615,00	
	14. Zákonné sociální pojistné	524	31 704 164,00		28 791 156,00	
	15. Jiné sociální pojistné	525	1 381 160,00		1 349 918,00	
	16. Zákonné sociální náklady	527	4 786 908,90		4 297 301,85	
	17. Jiné sociální náklady	528				
	18. Daň silniční	531				
	19. Daň z nemovitostí	532				
	20. Jiné daně a poplatky	538	945 398,60		518 544,00	
	22. Smluvní pokuty a úroky z prodlení	541				
	23. Jiné pokuty a penále	542			-147 510,00	
	24. Dary a jiné bezúplatné předání	543	511 465,32		824 016,50	

CP	Název položky	Syn. ú .	B žné období		Minulé období	
			Hlavní innost	Hosp. innost	Hlavní innost	Hosp. innost
	25. Prodaný materiál	544				
	26. Manka a škody	547				
	27. Tvorba fond	548				
	28. Odpisy dlouhodobého majetku	551	63 815 684,14		68 438 143,85	
	29. Prodaný dlouhodobý nehmotný majetek	552				
	30. Prodaný dlouhodobý hmotný majetek	553	3 747 450,00			
	31. Prodané pozemky	554	4 874 737,65		3 071 826,48	
	32. Tvorba a zú tování rezerv	555				
	33. Tvorba a zú tování opravných položek	556	4 444 835,74		2 150 106,73	
	34. Náklady z vy azených pohledávek	557	1 361 097,41		1 527 562,12	
	35. Náklady z drobného dlouhodobého majetku	558	3 511 455,56		3 409 844,15	
	36. Ostatní náklady z innosti	549	3 150 156,65		2 611 926,55	
	II. Finan ní náklady		32 509 867,95		76 701 341,20	
	1. Prodané cenné papíry a podíly	561	26 955 284,47		72 185 172,86	
	2. Úroky	562	3 466 085,08		3 828 534,29	
	3. Kurzové ztráty	563	126 066,82		1 769,63	
	4. Náklady z p ecen ní reálnou hodnotou	564	1 962 431,58		652 601,72	
	5. Ostatní finan ní náklady	569			33 262,70	
	III. Náklady na transfery		130 790 622,00		114 282 905,17	
	2. Náklady vybraných místních vládních	572	130 790 622,00		114 282 905,17	
	V. Da z p íjm		27 773 440,00		27 660 010,00	
	1. Da z p íjm	591	27 773 440,00		27 660 010,00	
	2. Dodate né odvody z dan z p íjm	595				
	B. VÝNOSY CELKEM		624 860 276,77		651 449 652,70	
	I. Výnosy z innosti		115 819 731,12		134 370 244,85	
	1. Výnosy z prodeje vlastních výrobk	601				
	2. Výnosy z prodeje služeb	602	17 049 435,95		18 422 212,65	
	3. Výnosy z pronájmu	603	49 939 684,60		50 957 938,79	
	4. Výnosy z prodaného zboží	604	25 240,69		34 462,80	
	5. Výnosy ze správních poplatk	605	19 253 525,83		16 818 782,05	
	6. Výnosy z místních poplatk	606	9 579 902,70		12 500 800,10	
	8. Jiné výnosy z vlastních výkon	609				
	9. Smluvní pokuty a úroky z prodlení	641	19 188,37		18 360 000,00	
	10. Jiné pokuty a penále	642	6 375 916,00		7 021 982,50	
	11. Výnosy z vy azených pohledávek	643	12 487,36		22 739,97	
	12. Výnosy z prodeje materiálu	644	21 973,00		23 098,00	
	13. Výnosy z prodeje dlouhodobého	645				
	14. Výnosy z prodeje dlouhodobého hmotného	646	2 860 338,00		427 191,00	
	15. Výnosy z prodeje pozemk	647	4 874 642,00		3 681 361,00	
	16. erpání fond	648				
	17. Ostatní výnosy z innosti	649	5 807 396,62		6 099 675,99	
	II. Finan ní výnosy		47 940 220,86		92 163 388,43	
	1. Výnosy z prodeje cenných papír a podíl	661	8 542 694,47		73 709 177,37	
	2. Úroky	662	22 823 786,43		2 967 564,59	
	3. Kurzové zisky	663	922 628,28		34 908,78	
	4. Výnosy z p ecen ní reálnou hodnotou	664	11 137 575,23		6 237 006,39	
	5. Výnosy z dlouhodobého finan ního majetku	665	4 480 273,75		9 214 731,30	
	6. Ostatní finan ní výnosy	669	33 262,70			
	IV. Výnosy z transfer		80 261 931,58		77 842 521,40	
	2. Výnosy z vybraných místních vládních	672	80 261 931,58		77 842 521,40	
	V. Výnosy ze sdílených daní a poplatk		380 838 393,21		347 073 498,02	
	1. Výnosy ze sdílené dan z p íjm fyzických	681	87 783 954,83		84 580 348,10	
	2. Výnosy ze sdílené dan z p íjm	682	99 491 356,87		93 468 188,45	
	3. Výnosy ze sdílené dan z p ídané hodnoty	684	142 901 094,38		126 304 815,13	
	4. Výnosy ze sdílených spot ebních daní	685				
	5. Výnosy ze sdílených majetkových daní	686	28 791 921,16		27 725 992,06	
	6. Výnosy z ostatních sdílených daní a	688	21 870 065,97		14 994 154,28	

CP	Název položky	Syn. ú .	B žné období		Minulé období	
			Hlavníinnost	Hosp.innost	Hlavníinnost	Hosp.innost

C. VÝSLEDEK HOSPODA ENÍ

1. Výsledek hospoda ení p ed zdan ním	91 105 800,64	119 825 190,94
2. Výsledek hospoda ení b žného ú etního	63 332 360,64	92 165 180,94

P ÍLOHA

územní a samosprávné celky, svazky obcí, regionální rady regionu soudržnosti
(v K , s p esností na dv desetinná místa)

I O: **00291471**
Název: **M sto Uherské Hradišt**

Sestavený k rozvahovému dni 31.12.2017

Sídlo ú etní jednotky

ulice, c.p. **Masarykovo nám stí 19**
obec **Uherské Hradišt**
PSC, pošta **68601**

Údaje o organizaci

identifika ní íslo **00291471**
právní forma **Územn samosprávný celek**
z izovatel

Místo podnikání

ulice, c.p. **Masarykovo nám stí 19**
obec **Uherské Hradišt**
PSC, pošta **68601**

Kontaktní údaje

telefon **572525220**
fax
e-mail **pavel.pekarek@mesto-uh.cz**

P edm t podnikání

hlavní innost **nájmy**
vedlejší innost
CZ-NACE

Statutární zástupce

Ing. Stanislav Blaha, starosta

Podpisový záznam statutárního
orgánu

Osoba odpov dná za ú etnictví

Pavel Pekárek

Podpisový záznam osoby odpov dné
za správnost údaj

Okamžik sestavení (datum, as): 19.02.2018, 14:38

A.1. Informace podle § 7 odst. 3 zákona (TEXT)

Ú etní jednotka pokračuje v následujícím období ve své innosti, nedošlo ke zm nám metody z d vodou ukon ení innosti. ÚJ používá pro íselování ú etních doklad íselnou adu, která je omezena ob hem ú etních doklad a ke každému druhu dokladu odpovídá jedná íselná ada, která je originální a jedine ná. U vybraných ú etních doklad je íselná ada m sí ní a ú etní doklad je identifikován m sícem a íslem dokladu.

íselné ady jednotlivých ú etních doklad jsou:

000001-000100 - Opravné doklady, mandáty
000101-000112 - UniCredit Bank a.s.
000114-Plánovací smlouvy
000200-000700 - Hospodá ská výdajová pokladna
000731-000742 - Unicredit Bank a.s.
000801-000820 - Valutová pokladna
000900-000999 - Interní ú etní doklad - majetkové operace
001001-001800 - Výdaje
002900-002999 - Komer ní banka a.s.
003000-003049 - Základní ú et
004000-004999 - Depozitní ú et
006000-Sberbank a.s.
006601-006999 - S a.s.
007000-007999 - NB a.s.
008389-008434 - KB a.s.
008401-008499 - Sociální fond
008501-008550 - Fond sociální pomoci a prevence (do 31.12.2017)
008901-008902 - Cenné papíry JaT
013000-013999 - Interní ú etní doklady 13.období
015000-015999 - St edn dobý plán rozvoje III
037000-037199 - FOHA
044400-044999 - Fond cestovního ruchu
055500-055999 - Fond životního prost edí
066600-067999 - Fond mládeže

072001-072999 - Fond kultury
090000-099999 - Majetek odpisy
100001-109999 - P íjmová pokladna
110001-119999 - P íjmová pokladna
120001-129999 - S a.s.
140000-140999 - Místní ak ní plán
200001-299999 - P edpisy faktur-p íjatých
700001-702000 - RKS-faktury p íjaté
702001-704000 - RKS-výdaje
704001-705000 - RKS-p íjmy
705001-706000 - RKS-interní doklady
706001-707000 - RKS-kauce byty
707001-707999 - RKS-kauce nebyty
770001-779999 - RKS-faktury vydané
802000-804999 - Eduha p edpisy
805000-807999 - Eduha p íjmy
808000-808999 - Eduha faktury dodavatelské
809000-809099 - Eduha ru ní doklady
880000-899999 - Fond sportu
900000-999999 - Po áte ní stavy a da ové doklady

Každý m síc je uzavírán cca 20 den v m síci.
Dne 1.4.2009 se stala ú etní jednotka plátcem DPH.

A.2. Informace podle § 7 odst. 4 zákona (TEXT)

Ú etní metody byly m n ny v návaznosti na zm ny p edpis k ú etním metodám, zejména provád cí vyhlášky k zákonu o ú etnictví . 410/2009 Sb. a ÚS íslo 701-710.

A.3. Informace podle § 7 odst. 5 zákona (TEXT)

Ú etní jednotka užívá tyto ú etní postupy:

- zp sob ú tování fond prost ednictvím ú t skupiny 419 a 401.

Ú etní metody, které ú etní jednotka používá, vycházejí ze zákona . 563/1991 Sb.,o ú etnictví, ve zn ní pozd jších p edpis vyhlášky . 410/2009 Sb., ve zn ní pozd jších p edpis , ÚS íslo 701-710

Oce ování:

Zásoby - po izovací cena zp sob A, propaga ní p edm ty zp sob B.

Drobný dlouhodobý hmotný majetek v po izovací cen od 1 do 40 tis. K , dále pak vždy p edm ty z drahých kov a v ci z ukon eného leasingu v po izovací cen nižší než 40 tis. K .

Drobný dlouhodobý nehmotný majetek od 5 do 60 tis. K .

Cenné papíry a mejetkové ú asti:

Rozhodující vliv a podstatný vliv - po izovací cenou.

Nabyté pozemky sm nou byly ocen ny reproduk ní po izovací cenou.

Ú etní jednotka provádí ú etní odpisy rovnom rným zp sobem, odpisový plán je rámcov stanoven dle p íloh ÚS 708.

Majetek ur ený k prodeji se ocen uje reálnou hodnotou, pokud prodejní cena p esahuje hodnotu 40 tis. K .

Ú etní jednotka vykazuje v ú etní záv rce dluh z titulu úv ru od S a.s., ve výši K 36,362.000,- a úv ru od UniCredit Bank CZ a.s., ve výši K 111,838.237,-. K danému úv ru byla uzav ena smlouva, která zajiš uje výši úrok . ástka za zajišt ní a dopady zajišt ní jsou ú továny pr b žn (v rámci ú etního období),a jsou ádn vykázány na nákladových ú tech.

A.4. Informace podle § 7 odst. 5 zákona o stavu účtů v knize podrozvahových účtů

Íslo položky	Název položky	Podrozvahový účet	ÚČETNÍ OBDOBÍ	
			BĚŽNÉ	MINULÉ
P.I.	Majetek a závazky účetní jednotky		491 928 870,86	485 132 304,92
1.	Jiný drobný dlouhodobý nehmotný majetek	901		
2.	Jiný drobný dlouhodobý hmotný majetek	902	1 905 662,07	807 312,29
3.	Vyazené pohledávky	905	4 284 124,37	3 806 802,25
4.	Vyazené závazky	906		
5.	Ostatní majetek	909	485 739 084,42	480 518 190,38
P.II.	Krátkodobé podmíněné pohledávky z transferů a krátkodobé		1 238 000,00	
1.	Krátkodobé podmíněné pohledávky z podílního financování transfer	911		
2.	Krátkodobé podmíněné závazky z podílního financování transfer	912		
3.	Krátkodobé podmíněné pohledávky ze zahraničních transferů	913		
4.	Krátkodobé podmíněné závazky ze zahraničních transferů	914		
5.	Ostatní krátkodobé podmíněné pohledávky z transferů	915	1 238 000,00	
6.	Ostatní krátkodobé podmíněné závazky z transferů	916		
P.III.	Podmíněné pohledávky z dlouhodobého užívání majetku jinou osobou			
1.	Krátkodobé podmíněné pohledávky z dlouhodobého užívání majetku	921		
2.	Dlouhodobé podmíněné pohledávky z dlouhodobého užívání	922		
3.	Krátkodobé podmíněné pohledávky z dlouhodobého užívání majetku jinou osobou	923		
4.	Dlouhodobé podmíněné pohledávky z dlouhodobého užívání majetku jinou osobou	924		
5.	Krátkodobé podmíněné pohledávky z dlouhodobého užívání majetku jinou osobou	925		
6.	Dlouhodobé podmíněné pohledávky z dlouhodobého užívání majetku jinou osobou	926		
P.IV.	Další podmíněné pohledávky		17 646 567,06	13 675 000,00
1.	Krátkodobé podmíněné pohledávky ze smluv o prodeji dlouhodobého	931		
2.	Dlouhodobé podmíněné pohledávky ze smluv o prodeji dlouhodobého	932		
3.	Krátkodobé podmíněné pohledávky z jiných smluv	933		
4.	Dlouhodobé podmíněné pohledávky z jiných smluv	934		
5.	Krátkodobé podmíněné pohledávky ze sdílených daní	939		
6.	Dlouhodobé podmíněné pohledávky ze sdílených daní	941		
7.	Krátkodobé podmíněné pohledávky ze vztahu k jiným zdrojům	942		
8.	Dlouhodobé podmíněné pohledávky ze vztahu k jiným zdrojům	943		
9.	Krátkodobé podmíněné úhrady pohledávek z přijatých zajištění	944		
10.	Dlouhodobé podmíněné úhrady pohledávek z přijatých zajištění	945	17 646 567,06	13 675 000,00
11.	Krátkodobé podmíněné pohledávky ze soudních sporů, správních řízení	947		
12.	Dlouhodobé podmíněné pohledávky ze soudních sporů, správních řízení	948		
P.V.	Dlouhodobé podmíněné pohledávky z transferů a dlouhodobé		2 322 129,25	3 014 198,40
1.	Dlouhodobé podmíněné pohledávky z podílního financování transfer	951		
2.	Dlouhodobé podmíněné závazky z podílního financování transfer	952		
3.	Dlouhodobé podmíněné pohledávky ze zahraničních transferů	953		
4.	Dlouhodobé podmíněné závazky ze zahraničních transferů	954		
5.	Ostatní dlouhodobé podmíněné pohledávky z transferů	955	2 322 129,25	3 014 198,40
6.	Ostatní dlouhodobé podmíněné závazky z transferů	956		
P.VI.	Podmíněné závazky z dlouhodobého užívání cizího majetku		2 181 530,87	2 255 356,43
1.	Krátkodobé podmíněné závazky z operativního leasingu	961		
2.	Dlouhodobé podmíněné závazky z operativního leasingu	962		
3.	Krátkodobé podmíněné závazky z finančního leasingu	963		
4.	Dlouhodobé podmíněné závazky z finančního leasingu	964	166 314,87	240 140,43
5.	Krátkodobé podmíněné závazky z dlouhodobého užívání cizího majetku na	965		
6.	Dlouhodobé podmíněné závazky z dlouhodobého užívání cizího majetku na	966	2 015 216,00	2 015 216,00
7.	Krátkodobé podmíněné závazky z dlouhodobého užívání cizího majetku nebo	967		
8.	Dlouhodobé podmíněné závazky z dlouhodobého užívání cizího majetku nebo	968		
P.VII.	Další podmíněné závazky		112 040 000,00	123 240 000,00
1.	Krátkodobé podmíněné závazky ze smluv o poskytnutí dlouhodobého	971		
2.	Dlouhodobé podmíněné závazky ze smluv o poskytnutí dlouhodobého	972		
3.	Krátkodobé podmíněné závazky z jiných smluv	973		
4.	Dlouhodobé podmíněné závazky z jiných smluv	974		
5.	Krátkodobé podmíněné závazky z přijatého kolaterálu	975		
6.	Dlouhodobé podmíněné závazky z přijatého kolaterálu	976		
7.	Krátkodobé podmíněné závazky vyplývající z právních předpisů a další	978		

8.	Dlouhodobé podmíněné závazky vyplývající z právních předpisů a další	979		
9.	Krátkodobé podmíněné závazky z poskytnutých garancí jednorázových	981		
10.	Dlouhodobé podmíněné závazky z poskytnutých garancí jednorázových	982	104 540 000,00	116 240 000,00
11.	Krátkodobé podmíněné závazky z poskytnutých garancí ostatních	983		
12.	Dlouhodobé podmíněné závazky z poskytnutých garancí ostatních	984		
13.	Krátkodobé podmíněné závazky ze soudních sporů, správních řízení a	985		
14.	Dlouhodobé podmíněné závazky ze soudních sporů, správních řízení a	986	7 500 000,00	7 000 000,00
P.VIII. Ostatní podmíněná aktiva a ostatní podmíněná pasiva a				
1.	Ostatní krátkodobá podmíněná aktiva	991		
2.	Ostatní dlouhodobá podmíněná aktiva	992		
3.	Ostatní krátkodobá podmíněná pasiva	993		
4.	Ostatní dlouhodobá podmíněná pasiva	994		
5.	Vyrovňovací účty k podrozvahovým účtům	999	398 914 036,30	376 326 146,89

A.5. Informace podle § 18 odst. 3 písm. b) zákona (TEXT)

Příslušné ustanovení se nevztahuje na obce.

A.6. Informace podle § 19 odst. 6 zákona (TEXT)

Ke konci účetní závěrky neexistovaly takové podmínky či situace, v jejichž důsledku by došlo k výrazné změně pohledu na finanční situaci účetní jednotky.

B.1. Informace podle § 66 odst. 6 zákona (TEXT)

U účetní jednotky nastala situace u pozemků - parcely, kdy došlo k návrhu na vklad vlastnického práva do katastru nemovitosti do 31.12.2017. Jedná se o tyto účetní případy:

1. Kupní smlouva číslo 2017/0807/SMM
2. Kupní smlouva číslo 2017/0810/SMM
3. Kupní smlouva číslo 2017/0809/SMM
4. Kupní smlouva číslo 2017/0803/SMM

B.2. Informace podle § 66 odst. 8 zákona (TEXT)

Územní samosprávný celek není příspěvkovou organizací (neeší krytí fondu investic), a proto se tato informace netýká naší účetní jednotky.

B.3.	Informace podle § 68 odst. 3 (ÍSLO A TEXT)
	TEXT
	CISLO

C. Doplnující informace k položkám rozvahy C.I.1.Jmenné jednotky a C.I.3.Transfery na pořízení dlouhodob. majetku

íslo položky	Název položky	ÚČETNÍ OBDOBÍ	
		BĚŽNÉ	MINULÉ
C.1.	Zvýšení stavu transferů na pořízení DM za běžné účetní období	6 130 680,47	708 464,84
C.2.	Snížení stavu transferů na pořízení DM ve věcné a časové souvislosti	15 431 195,83	16 394 636,43

D.1.	Počet jednotlivých věcí a soubor majetku nebo seznam tohoto majetku (ÍSLO A TEXT)
	TEXT
	CISLO

Účetní jednotka nemá ve své účetní evidenci kulturní památky, sbírky muzejní povahy, předměty kulturní hodnoty. Eviduje dvě církevní stavby na útu syntetiky 021, oceněné 1,-- Kč. 0,00

D.2.	Celková výměra lesních pozemků s lesním porostem (ÍSLO)
	TEXT
	CISLO

4 270 000,00

D.3.	Výše ocenění celkové výměry lesních pozemků s lesním porostem ve výši 57 Kč /m² (ÍSLO)
	TEXT
	CISLO

243 400 000,00

D.4.	Výměra lesních pozemků s lesním porostem oceněným jiným způsobem (ÍSLO)
	TEXT
	CISLO

0,00

D.5.	Výše ocenění lesních pozemků s lesním porostem oceněným jiným způsobem (ÍSLO)
	TEXT
	CISLO

0,00

D.6.	Průměrná výše ocenění výměry les. pozemků s les. porostem oceněných jiným způsobem (ÍSLO)
	TEXT
	CISLO

0,00

D.7.	Komentář k ocenění lesních pozemků jiným způsobem (ÍSLO A TEXT)
	TEXT
	CISLO

Netýká se naší účetní jednotky.

0,00

E.1.	Doplňující informace k položkám rozvahy
K položce	Doplňující informace
	částka

B.II.33.	jedná se o pohledávku z titulu neodstranění vad a to v rámci Unistavu a.s.	12 360 000,00
D.II.1.	v roce 2017 byly úřadně a v termínu splatnosti splaceny splátky úvěrů u KB a.s., S a.s. a UniCredit Bank a.s.	30 892 588,00

E.2.	Doplňující informace k položkám výkazu zisku a ztráty
K položce	Doplňující informace
	částka

A.III.1.	asové rozlišení nákladů a výnosů -postup účetní jednotky je definován Metodickým pokynem č. 3/2014.	
----------	---	--

E.3.	Doplňující informace k položkám pohledu o peněžních tocích
K položce	Doplňující informace
	částka

E.4.	Doplňující informace k položkám pohledu o změnách vlastního kapitálu
K položce	Doplňující informace
	částka

F.g. Ostatní fondy

Položka		B ŽNÉ Ú ETNÍ OBDOBÍ
íslo	Název	
G.I.	Po áte ní stav fondu k 1. 1.	22 764 726,01
G.II.	Tvorba fondu	8 601 637,87
1.	P ebytky hospoda ení z minulých let	8 455 127,63
2.	P íjmy b žného roku, které nejsou ur eny k využití v b žném roce	146 510,24
3.	P evody prost edk z rozpo tu b hem roku do ú elových pen žních fond	
4.	Ostatní tvorba fondu	
G.III.	erpání fondu	4 803 906,90
G.IV.	Kone ný stav fondu	26 562 456,98

G. Dopl ující informace k položce "A.II.3. Stavby" výkazu rozvahy

íslo položky	Název položky	Ú ETNÍ OBDOBÍ			MINULÉ
		B ŽNÉ			
		BRUTTO	KOREKCE	NETTO	
G.	Stavby	3 375 272 113,79	1 070 150 412,41	2 305 121 701,38	2 307 110 932,99
G.1.	Bytové domy a bytové jednotky	511 520 879,32	167 514 288,00	344 006 591,32	348 772 942,32
G.2.	Budovy pro služby obyvatelstvu	1 461 527 321,29	494 373 720,24	967 153 601,05	969 294 621,43
G.3.	Jiné nebytové domy a nebytové jednotky	6 904 799,88	1 820 865,00	5 083 934,88	5 215 418,88
G.4.	Komunikace a ve ejné osv tlení	836 673 377,36	245 173 543,75	591 499 833,61	583 736 881,32
G.5.	Jiné inženýrské sít	96 942 738,95	23 333 786,00	73 608 952,95	75 748 611,72
G.6.	Ostatní stavby	461 702 996,99	137 934 209,42	323 768 787,57	324 342 457,32

H. Dopl ující informace k položce "A.II.1. Pozemky" výkazu rozvahy

íslo položky	Název položky	Ú ETNÍ OBDOBÍ			MINULÉ
		B ŽNÉ			
		BRUTTO	KOREKCE	NETTO	
H.	Pozemky	318 777 609,01		318 777 609,01	312 833 124,64
H.1.	Stavební pozemky	9 965 231,76		9 965 231,76	10 645 922,70
H.2.	Lesní pozemky	17 245 616,88		17 245 616,88	17 245 806,21
H.3.	Zahrady, pastviny, louky, rybníky	123 348 273,65		123 348 273,65	122 676 215,31
H.4.	Zastav ná plocha	130 532 020,06		130 532 020,06	125 963 738,60
H.5.	Ostatní pozemky	37 686 466,66		37 686 466,66	36 301 441,82

I. Dopl ující informace k položce A.II.4. Náklady z p ecen ní reálnou hodnotou výkazu zisku a ztráty

íslo položky	Název položky	Ú ETNÍ OBDOBÍ	
		B ŽNÉ	MINULÉ
I.	Náklady z p ecen ní reálnou hodnotou	1 962 431,58	652 601,72
I.1.	Náklady z p ecen ní reálnou hodnotou majetku ur eného k prodeji podle § 64	1 962 431,58	652 601,72
I.2.	Ostatní náklady z p ecen ní reálnou hodnotou		

J. Doplnující informace k položce B.II.4. Výnosy z pecení reálnou hodnotou výkazu zisku a ztráty

Íslo položky	Název položky	ÚETNÍ OBDOBÍ	
		BŽNÉ	MINULÉ
J.	Výnosy z pecení reálnou hodnotou	11 137 575,23	6 237 006,39
J.1.	Výnosy z pecení reálnou hodnotou majetku určeného k prodeji podle § 64	11 137 575,23	6 237 006,39
J.2.	Ostatní výnosy z pecení reálnou hodnotou		

K. Doplnující informace k poskytnutým garancím

K.1. Doplnující informace k poskytnutým garancím jednorázovým

K.2. Doplnující informace k poskytnutým garancím ostatním

L. Doplnující informace o projektech partnerství veřejného a soukromého sektoru

P ehled o pen žních tocích

územní a samosprávné celky, svazky obcí, regionální rady regionu soudržnosti
(v Kč, s přesností na dvě desetinná místa)

I O: 00291471
Název: Město Uherské Hradiště

Sestavený k rozvahovému dni 31.12.2017

Sídlo územní jednotky

ulice, c.p. Masarykovo náměstí 19
obec Uherské Hradiště
PSC, pošta 68601

Údaje o organizaci

identifikační číslo 00291471
právní forma Územní samosprávný celek
zizovatel

Místo podnikání

ulice, c.p. Masarykovo náměstí 19
obec Uherské Hradiště
PSC, pošta 68601

Kontaktní údaje

telefon 572525220
fax
e-mail pavel.pekarek@mesto-uh.cz

Podmínky podnikání

hlavníinnost nájmý
vedlejšíinnost
CZ-NACE

Statutární zástupce

Ing. Stanislav Blaha, starosta

Osoba odpovědná za účetnictví

Pavel Pekárek

Podpisový záznam statutárního
orgánu

Podpisový záznam osoby odpovědné
za správnost údajů

Okamžik sestavení (datum, čas): 19.02.2018, 14:39

Označení	Název položky	Stav k 31.12.2017
P.	Stav peněžních prostředků k 1. lednu	165 442 765,32
A.	Peněžní toky z provozníinnosti	114 080 115,96
Z.	Výsledek hospodaření před zdaněním	91 105 800,64
A.I.	Úpravy o nepeněžní operace (+/-)	73 904 900,13
A.I.1.	Odpisy dlouhodobého majetku	63 815 684,14
A.I.2.	Změna stavu opravných položek	4 444 835,74
A.I.3.	Změna stavu rezerv	
A.I.4.	Zisk (ztráta) z prodeje dlouhodobého majetku	10 124 654,00
A.I.5.	Výnosy z podílu na zisku	-4 480 273,75
A.I.6.	Ostatní úpravy o nepeněžní operace	
A.II.	Peněžní toky ze změny oběžných aktiv a krátkodobých závazků (+/-)	-55 410 858,56
A.II.1.	Změna stavu krátkodobých pohledávek	-6 884 390,01
A.II.2.	Změna stavu krátkodobých závazků	-32 360 963,80
A.II.3.	Změna stavu zásob	852 611,17
A.II.4.	Změna stavu krátkodobého finančního majetku	-17 018 115,92
A.III.	Zaplacená daň z příjmů v etní domě (-)	
A.IV.	Přijaté podíly na zisku	4 480 273,75
B.	Peněžní toky z dlouhodobých aktiv	-86 057 553,12
B.I.	Výdaje na pořízení dlouhodobých aktiv	-102 335 227,59
B.II.	Příjmy z prodeje dlouhodobých aktiv	16 277 674,47
B.II.1.	Příjmy z privatizace státního majetku	
B.II.2.	Příjmy z prodeje majetku Státního pozemkového úřadu	
B.II.3.	Příjmy z prodeje dlouhodobého majetku určeného k prodeji	7 734 980,00
B.II.4.	Ostatní příjmy z prodeje dlouhodobých aktiv	8 542 694,47
B.III.	Ostatní peněžní toky z dlouhodobých aktiv (+/-)	

Ozna ení	Název položky	Stav k 31.12.2017
C.	Pen žní toky z vlastního kapitálu, dlouhodobých závazk a dlouhodobých pohledávek	27 445 415,07
C.I.	Pen žní toky vyplývající ze zm ny vlastního kapitálu (+ / -)	-9 050 515,36
C.II.	Zm na stavu dlouhodobých závazk (+ / -)	40 578 226,50
C.III.	Zm na stavu dlouhodobých pohledávek (+ / -)	-4 082 296,07
F.	Celková zm na stavu pen žních prost edk	55 467 977,91
H.	P íjmové a výdajové ú ty rozpo tového hospoda ení (+ / -)	
R.	Stav pen žních prost edk k rozvahovému dni	220 910 743,23

P ehled o zm nách vlastního kapitálu

územní a samosprávné celky, svazky obcí, regionální rady regionu soudržnosti
(v Kč, s p esností na dvě desetinná místa)

I O: 00291471
Název: M sto Uherské Hradišt

Sestavený k rozvahovému dni 31.12.2017

Sídlo ú etní jednotky

ulice, c.p. Masarykovo nám stí 19
obec Uherské Hradišt
PSC, pošta 68601

Údaje o organizaci

identifika ní íslo 00291471
právní forma Územn samosprávný celek
z izovatel

Místo podnikání

ulice, c.p. Masarykovo nám stí 19
obec Uherské Hradišt
PSC, pošta 68601

Kontaktní údaje

telefon 572525220
fax
e-mail pavel.pekarek@mesto-uh.cz

P edm t podnikání

hlavní innost nájmy
vedlejší innost
CZ-NACE

Statutární zástupce

Ing. Stanislav Blaha, starosta

Osoba odpov dná za ú etnictví

Pavel Pekárek

Podpisový záznam statutárního
orgánu

Podpisový záznam osoby odpov dné
za správnost údaj

Okamžik sestavení (datum, as): 19.02.2018, 14:39

CP	Název položky	1	2	3	4
		Minulé období	Zvýšení stavu	Snížení stavu	B žné období
-. VLASTNÍ KAPITÁL CELKEM		3 291 262 436,72	763 674 313,89	700 090 933,67	3 354 845 816,94
A. Jm ní ú etní jednotky a upravující položky		2 894 904 358,71	34 038 168,31	37 584 879,70	2 891 357 647,32
I. Jm ní ú etní jednotky		3 201 280 537,74	23 635 364,90	14 740 834,18	3 210 175 068,46
1. Zm na, vznik nebo zánik p íslužnosti hospoda it s majetkem státu					
2. Sv ení majetku p ísp vkové organizaci					
3. Bezúplatné p evody			7 598 904,00	1 377 030,31	
4. Investí ní transfery				630 000,00	
5. Dary					
6. Ostatní			16 036 460,90	12 733 803,87	
II. Fond privatizace					
III. Transfery na po ízení dlouhodobého majetku		605 862 131,11	6 380 680,47	15 431 195,83	596 811 615,75
1. Sv ení majetku p ísp vkové organizaci					
2. Bezúplatné p evody					
3. Investí ní transfery			6 130 680,47		
4. Dary			250 000,00		
5. Snížení investí níh transfer ve v cné a asové souvislosti				15 431 195,83	
6. Ostatní					
IV. Kurzové rozdíly					
V. Oce ovací rozdíly p í prvotním použití metody		-921 263 737,99			-921 263 737,99
1. Opravné položky k pohledávkám					
2. Odpisy					
3. Ostatní					
VI. Jiné oce ovací rozdíly		4 838 780,10	4 022 122,94	7 412 849,69	1 448 053,35
1. Oce ovací rozdíly u cenných papír a podíl					
2. Oce ovací rozdíly u majetku ur eného k prodeji			4 022 122,94	7 412 849,69	

CP	Název položky	1	2	3	4
		Minulé období	Zvýšení stavu	Snížení stavu	Běžné období
3. Ostatní					
VII.	Opravy předcházejících účetních období	4 186 647,75			4 186 647,75
	1. Opravy minulého účetního období				
	2. Opravy předchozích účetních období				
B.	Fondy účetní jednotky	22 764 726,01	12 610 687,87	8 812 956,90	26 562 456,98
C.	Výsledek hospodaření	373 593 352,00	717 025 457,71	653 693 097,07	436 925 712,64
D.	Příjmový a výdajový účet rozpočtového hospodaření				

VÝKAZ PRO HODNOCENÍ PLNĚNÍ ROZPOČTU

územní a samosprávné celky, svazky obcí, regionální rady regionu soudržnosti
(v Kč, s přesností na dvě desetinná místa)

IČO: 00291471
Název: Město Uherské Hradiště

Sestavený k rozvahovému dni 31.12.2017

Sídlo územní jednotky

ulice, c.p. Masarykovo náměstí 19
obec Uherské Hradiště
PSC, pošta 68601

Údaje o organizaci

identifikační číslo 00291471
právní forma Územní samosprávný celek
zřizovatel

Místo podnikání

ulice, c.p. Masarykovo náměstí 19
obec Uherské Hradiště
PSC, pošta 68601

Kontaktní údaje

telefon 572525220
fax
e-mail pavel.pekarek@mesto-uh.cz

Podmínky podnikání

hlavníinnost nájmý
vedlejšíinnost
CZ-NACE

Statutární zástupce

Ing. Stanislav Blaha, starosta

Podpisový záznam statutárního orgánu

Osoba odpovědná za účetnictví

Pavel Pekárek

Podpisový záznam osoby odpovědné za správnost údajů

Okamžik sestavení (datum, čas): 19.02.2018, 14:37

I. ROZPOČTOVÉ PRÍJMY

Paragraf	Položka	Název	Schválený rozpočet	Rozpočet po změnách	Výsledek od počátku roku
a	b	text	1	2	3
0000	1111	Daň z příjmů fyzických osob placená plátcí	69 050 000,00	77 700 000,00	79 136 109,55
0000	1112	Daň z příjmů fyzických osob placená poplatníky	950 000,00	1 300 000,00	2 028 782,48
0000	1113	Daň z příjmů fyzických osob vybíraná srážkou	6 550 000,00	6 550 000,00	6 619 062,80
0000	1121	Daň z příjmů právnických osob	67 500 000,00	69 500 000,00	70 483 296,87
0000	1122	Daň z příjmů právnických osob za obce	24 500 000,00	29 008 100,00	29 008 060,00
0000	1211	Daň z daně hodnota	131 500 000,00	142 500 000,00	142 901 094,38
0000	1332	Popl. za znečištění ovzduší	3 200,00	3 200,00	15 000,00
0000	1334	Odvody za odnětí půdy ze zemědělského půdního fondu	77 600,00	77 600,00	56 557,57
0000	1340	Poplatek za likvidaci komunálního odpadu	8 583 400,00	8 583 400,00	8 968 053,68
0000	1341	Poplatek ze psů	400 000,00	400 000,00	391 250,00
0000	1343	Poplatek za užívání veřejného prostranství	1 150 000,00	1 080 000,00	1 242 532,00
0000	1345	Poplatek za bytovou kapacitu	192 000,00	192 000,00	242 576,00
0000	1353	Příjmy za zkoušky z odborné způsobilosti - odborné	1 200 000,00	1 200 000,00	1 365 550,00
0000	1359	Ostatní odvody z vybraných příjmů			-18 000,00
0000	1361	Správní poplatky	12 348 800,00	13 421 500,00	16 709 545,00
0000	1381	Daň z hazardních her	11 803 000,00	11 467 100,00	17 609 818,50
0000	1382	Zrušený odvod z loterií a podobných her kromě		440 000,00	440 581,50
0000	1383	Zrušený odvod z výherních hracích přístrojů		3 748 100,00	3 748 108,40
0000	1511	Daň z nemovitých věcí	27 782 100,00	27 782 100,00	28 791 921,16
0000	2420	Splátky příjmy prostě od obecních prospěšných		400 000,00	438 081,91
0000	2460	Splátky příjmy prostě od obyvatelstva	5 715 700,00	5 715 700,00	6 080 153,69

Paragraf	Položka	Název	Schválený rozpočet	Rozpočet po změnách	Výsledek od počátku roku
a	b	text	1	2	3
0000	4111	Neinvestiční přijaté transfery z všeobecné pokladniční správy		688 000,00	688 000,00
0000	4112	Neinvestiční přijaté transfery ze SR v rámci souhrnného	45 337 500,00	45 265 500,00	45 265 500,00
0000	4113	Neinvestiční přijaté transfery ze státních fondů		220 500,00	220 527,00
0000	4116	Ostatní neinvestiční přijaté transfery ze státního rozpočtu	2 222 000,00	27 444 700,00	27 444 756,45
0000	4121	Neinvestiční přijaté transfery od obcí	363 000,00	363 000,00	669 400,00
0000	4122	Neinvestiční přijaté transfery od krajů		6 480 500,00	6 480 495,00
0000	4213	Investiční přijaté transfery ze státních fondů		1 334 800,00	1 334 825,39
0000	4216	Ostatní investiční přijaté transfery ze státního rozpočtu		178 000,00	178 179,00
0000	4222	Investiční přijaté transfery od krajů	9 000 000,00	9 000 000,00	9 000 000,00
Celkem za 0000	Nezadaná hodnota		426 228 300,00	492 043 800,00	507 539 818,33
1036	2131	Příjmy z pronájmu pozemků	983 600,00	1 108 600,00	1 365 225,47
Celkem za 1036	Správa v lesním hospodářství		983 600,00	1 108 600,00	1 365 225,47
2141	2111	Příjmy z poskytování služeb a výrobků	496 400,00		
Celkem za 2141	Vnitřní obchod		496 400,00		
2143	2112	Příjmy z prodeje zboží (již nakoupeného za účelem			12 259,80
2143	2141	Příjmy z úroků (část)			1,12
2143	2324	Přijaté nekapitálové příspěvky a náhrady		115 000,00	107 105,00
Celkem za 2143	Cestovní ruch			115 000,00	119 365,92
2169	2111	Příjmy z poskytování služeb a výrobků		80 000,00	
2169	2212	Sankční platby přijaté od jiných subjektů	224 700,00	224 700,00	442 400,00
2169	2324	Přijaté nekapitálové příspěvky a náhrady	9 900,00	9 900,00	163 603,19
Celkem za 2169	Ostatní správa v průmyslu, stavebnictví, obchodu a		234 600,00	314 600,00	606 003,19
2219	2111	Příjmy z poskytování služeb a výrobků	13 828 000,00	13 828 000,00	13 185 111,09
2219	2212	Sankční platby přijaté od jiných subjektů			750,00
2219	2310	Příjmy z prodeje krátkodobého a drobného dlouhodobého			4 055,00
2219	2322	Přijaté pojistné náhrady		11 300,00	27 443,00
2219	2324	Přijaté nekapitálové příspěvky a náhrady		57 000,00	59 342,00
2219	3121	Přijaté dary na pořízení dlouhodobého majetku		250 000,00	250 000,00
2219	3122	Přijaté příspěvky na pořízení dlouhodobého majetku	200 000,00	70 300,00	70 376,00
Celkem za 2219	Ostatní záležitosti pozemních komunikací		14 028 000,00	14 216 600,00	13 597 077,09
2299	2212	Sankční platby přijaté od jiných subjektů	3 080 000,00	3 080 000,00	3 555 203,35
2299	2324	Přijaté nekapitálové příspěvky a náhrady	304 700,00	304 700,00	373 004,24
Celkem za 2299	Ostatní záležitosti v dopravě		3 384 700,00	3 384 700,00	3 928 207,59
2310	2132	Příjmy z pronájmu ostatních nemovitostí a jejich částí	20 000,00	20 000,00	45 083,39
Celkem za 2310	Pitná voda		20 000,00	20 000,00	45 083,39
2321	2132	Příjmy z pronájmu ostatních nemovitostí a jejich částí	150 000,00	25 000,00	29 040,00
Celkem za 2321	Odvádění a čištění odpadních vod, nakládání s kaly		150 000,00	25 000,00	29 040,00
3113	2119	Ostatní příjmy z vlastní činnosti	111 600,00		
Celkem za 3113	Základní školy		111 600,00		
3117	2122	Odvody příspěvkových organizací		1 600 000,00	1 600 000,00
Celkem za 3117	První stupeň základních škol			1 600 000,00	1 600 000,00
3299	2111	Příjmy z poskytování služeb a výrobků	3 414 800,00	3 414 800,00	3 042 689,02
3299	2132	Příjmy z pronájmu ostatních nemovitostí a jejich částí	2 344 400,00	2 344 400,00	2 618 464,48
3299	2141	Příjmy z úroků (část)			4,24
Celkem za 3299	Ostatní záležitosti vzdělávání		5 759 200,00	5 759 200,00	5 661 157,74
3313	2132	Příjmy z pronájmu ostatních nemovitostí a jejich částí	905 800,00	905 800,00	905 806,00

Paragraf	Položka	Název	Schválený rozpočet	Rozpočet po změnách	Výsledek od počátku roku
a	b	text	1	2	3
Celkem za 3313		Filmová tvorba, distribuce, kina a shromažďování	905 800,00	905 800,00	905 806,00
3319	2112	Příjmy z prodeje zboží (již nakoupeného za účelem			15 187,00
3319	2141	Příjmy z úroků (část)			21,93
3319	2324	Příjaty nekapitálové příspěvky a náhrady			622,00
Celkem za 3319		Ostatní záležitosti kultury			15 830,93
3322	2111	Příjmy z poskytování služeb a výrobků	1 586 400,00	1 586 400,00	1 622 078,00
3322	2132	Příjmy z pronájmu ostatních nemovitostí a jejich částí	5 615 500,00	5 615 500,00	5 407 577,19
Celkem za 3322		Zachování a obnova kulturních památek	7 201 900,00	7 201 900,00	7 029 655,19
3329	2141	Příjmy z úroků (část)			77,63
3329	2212	Sankční platby přijaté od jiných subjektů		50 000,00	50 000,00
3329	2324	Příjaty nekapitálové příspěvky a náhrady			2 000,00
Celkem za 3329		Ostatní záležitosti ochrany památek a péče o kulturní		50 000,00	52 077,63
3341	2111	Příjmy z poskytování služeb a výrobků			6 897,00
Celkem za 3341		Rozhlas a televize			6 897,00
3399	2111	Příjmy z poskytování služeb a výrobků	40 200,00	1 436 600,00	1 383 820,00
Celkem za 3399		Ostatní záležitosti kultury, církví a sdělovacích	40 200,00	1 436 600,00	1 383 820,00
3412	2111	Příjmy z poskytování služeb a výrobků	712 800,00	712 800,00	671 475,00
3412	2122	Odvody příspěvkových organizací	5 587 000,00	5 587 000,00	5 587 000,00
3412	2132	Příjmy z pronájmu ostatních nemovitostí a jejich částí	133 000,00	133 000,00	132 959,22
3412	2133	Příjmy z pronájmu movitých věcí	5 000,00	13 300,00	13 317,87
3412	2212	Sankční platby přijaté od jiných subjektů			53 500,00
3412	2324	Příjaty nekapitálové příspěvky a náhrady			752 600,00
Celkem za 3412		Sportovní zařízení v majetku obce	6 437 800,00	6 446 100,00	7 210 852,09
3419	2141	Příjmy z úroků (část)			19,05
Celkem za 3419		Ostatní tělovýchovná činnost			19,05
3429	2111	Příjmy z poskytování služeb a výrobků	30 100,00	30 100,00	25 500,00
Celkem za 3429		Ostatní zájmová činnost a rekreace	30 100,00	30 100,00	25 500,00
3541	2329	Ostatní nedávové příjmy jinde nezařazené	28 800,00	28 800,00	26 650,00
Celkem za 3541		Prevence před drogami, alkoholem, nikotinem a jinými	28 800,00	28 800,00	26 650,00
3611	2141	Příjmy z úroků (část)	91 500,00	91 500,00	72 591,08
Celkem za 3611		Podpora individuální bytové výstavby	91 500,00	91 500,00	72 591,08
3612	2111	Příjmy z poskytování služeb a výrobků	12 137 800,00	12 137 800,00	10 275 791,95
3612	2132	Příjmy z pronájmu ostatních nemovitostí a jejich částí	20 529 900,00	21 080 900,00	22 654 821,57
3612	2133	Příjmy z pronájmu movitých věcí	150 000,00	150 000,00	
3612	2329	Ostatní nedávové příjmy jinde nezařazené			-4,80
Celkem za 3612		Bytové hospodářství	32 817 700,00	33 368 700,00	32 930 608,72
3613	2111	Příjmy z poskytování služeb a výrobků	2 798 200,00	2 798 200,00	2 435 423,95
3613	2132	Příjmy z pronájmu ostatních nemovitostí a jejich částí	11 583 500,00	11 583 500,00	13 149 992,71
3613	2133	Příjmy z pronájmu movitých věcí			443 685,50
3613	2322	Příjaty pojistné náhrady		1 300,00	9 057,00
Celkem za 3613		Nebytové hospodářství	14 381 700,00	14 383 000,00	16 038 159,16
3631	2132	Příjmy z pronájmu ostatních nemovitostí a jejich částí	400 000,00	400 000,00	580 800,00
3631	2322	Příjaty pojistné náhrady		92 300,00	92 325,00
3631	2324	Příjaty nekapitálové příspěvky a náhrady		30 700,00	50 348,00

Paragraf	Položka	Název	Schválený rozpočet	Rozpočet po změnách	Výsledek od počátku roku
a	b	text	1	2	3
Celkem za 3631		Veřejné osvětlení	400 000,00	523 000,00	723 473,00
3632	2111	Příjmy z poskytování služeb a výrobků	233 500,00	233 500,00	205 110,00
3632	2131	Příjmy z pronájmu pozemků	316 000,00	316 000,00	426 960,00
3632	2132	Příjmy z pronájmu ostatních nemovitostí a jejich částí	230 400,00	230 400,00	221 973,00
Celkem za 3632		Pohřebnictví	779 900,00	779 900,00	854 043,00
3639	2111	Příjmy z poskytování služeb a výrobků	144 900,00	144 900,00	150 010,00
3639	2119	Ostatní příjmy z vlastní činnosti	833 800,00	833 800,00	492 225,00
3639	2131	Příjmy z pronájmu pozemků	2 776 600,00	2 776 600,00	3 333 586,00
3639	2212	Sankční platby přijaté od jiných subjektů			98 000,00
3639	3111	Příjmy z prodeje pozemků	524 100,00	1 594 100,00	4 867 264,00
Celkem za 3639		Komunální služby a územní rozvoj jině než azeň	4 279 400,00	5 349 400,00	8 941 085,00
3722	2329	Ostatní nedaňové příjmy jině než azeň			22 500,00
Celkem za 3722		Sběr a svoz komunálních odpadů			22 500,00
3726	2324	Přijaté nekapitálové příspěvky a náhrady	3 079 600,00	4 082 100,00	4 591 834,00
3726	2329	Ostatní nedaňové příjmy jině než azeň	10 000,00	10 000,00	25 848,00
Celkem za 3726		Využívání a zneškodnění ostatních odpadů	3 089 600,00	4 092 100,00	4 617 682,00
3745	2111	Příjmy z poskytování služeb a výrobků			20 200,00
3745	2212	Sankční platby přijaté od jiných subjektů			173 659,00
3745	2324	Přijaté nekapitálové příspěvky a náhrady			13 893,00
Celkem za 3745		Péče o vzhled obcí a veřejnou zeleň			207 752,00
3769	2141	Příjmy z úroků (část)			19,84
3769	2212	Sankční platby přijaté od jiných subjektů			60 700,00
3769	2324	Přijaté nekapitálové příspěvky a náhrady			40 280,00
Celkem za 3769		Ostatní správa v ochraně životního prostředí			100 999,84
3792	2321	Přijaté neinvestiční dary		30 000,00	54 797,00
Celkem za 3792		Ekologická výchova a osvětlení		30 000,00	54 797,00
4329	2321	Přijaté neinvestiční dary		21 600,00	70 762,00
Celkem za 4329		Ostatní sociální péče a pomoc dětem a mládeži		21 600,00	70 762,00
4339	2321	Přijaté neinvestiční dary	15 200,00		
Celkem za 4339		Ostatní sociální péče a pomoc rodině a manželství	15 200,00		
4349	2141	Příjmy z úroků (část)			15,48
Celkem za 4349		Ostatní sociální péče a pomoc ostatním skupinám			15,48
4359	2141	Příjmy z úroků (část)			10,29
Celkem za 4359		Ostatní služby a činnosti v oblasti sociální péče			10,29
4399	2324	Přijaté nekapitálové příspěvky a náhrady	51 000,00	51 000,00	66 630,00
Celkem za 4399		Ostatní záležitosti sociálních věcí a politiky	51 000,00	51 000,00	66 630,00
5311	2212	Sankční platby přijaté od jiných subjektů	1 168 000,00	1 168 000,00	1 359 729,71
5311	2310	Příjmy z prodeje krátkodobého a drobného dlouhodobého			1 000,00
5311	2329	Ostatní nedaňové příjmy jině než azeň			4 550,00
Celkem za 5311		Bezpečnost a veřejný pořádek	1 168 000,00	1 168 000,00	1 365 279,71
5512	3113	Příjmy z prodeje ostatního hmotného dlouhodobého	13 100,00	13 100,00	4 000,00
Celkem za 5512		Požární ochrana-dobrovolná část	13 100,00	13 100,00	4 000,00
6171	2111	Příjmy z poskytování služeb a výrobků	253 500,00	253 500,00	261 673,00

Paragraf	Položka	Název	Schválený rozpočet	Rozpočet po změnách	Výsledek od počátku roku
a	b	text	1	2	3
6171	2132	Příjmy z pronájmu ostatních nemovitostí a jejich částí	17 100,00	20 600,00	23 111,00
6171	2212	Sankční platby přijaté od jiných subjektů	170 000,00	224 500,00	210 383,00
6171	2310	Příjmy z prodeje krátkodobého a drobného dlouhodobého			13 000,00
6171	2324	Přijaté nekapitálové příspěvky a náhrady		7 200,00	272 205,06
6171	2329	Ostatní nedaňové příjmy jinde nezařazené			627,00
6171	3113	Příjmy z prodeje ostatního hmotného dlouhodobého	82 500,00	82 500,00	
Celkem za 6171 innost místní správy			523 100,00	588 300,00	780 999,06
6310	2141	Příjmy z úroků (část)	82 500,00	284 500,00	396 924,97
6310	2142	Příjmy z podílu na zisku a dividend	8 042 000,00	10 316 200,00	10 316 273,75
6310	2143	Kursově rozdíly v příjmech			3,08
Celkem za 6310 Obecné příjmy a výdaje z finančních operací			8 124 500,00	10 600 700,00	10 713 201,80
6330	4134	Převody z rozpočtových útř			1 135 975 393,36
6330	4139	Ostatní převody z vlastních fondů			5 852 586,30
Celkem za 6330 Převody vlastním fondům v rozpočtech územní úrovn					1 141 827 979,66
6399	2329	Ostatní nedaňové příjmy jinde nezařazené			1 573,68
Celkem za 6399 Ostatní finanční operace					1 573,68
6409	2329	Ostatní nedaňové příjmy jinde nezařazené	18 162 600,00	2 437 300,00	147 469,61
6409	3129	Ostatní investiční příjmy jinde nezařazené	33 985 000,00	1 352 000,00	
Celkem za 6409 Ostatní innoští jinde nezařazené			52 147 600,00	3 789 300,00	147 469,61
CELKEM			583 923 300,00	609 536 400,00	1 770 689 698,70

II. ROZPO TOVÉ VÝDAJE

Paragraf	Položka	Název	Schválený rozpo et	Rozpo et po zmích	Výsledek od po átku roku
a	b	text	21	22	23
1011	5169	Nákup ostatních služeb	2 600,00	2 600,00	
1011	5362	Platby daní a poplatk státnímu rozpo tu	1 800,00	1 800,00	1 794,60
Celkem za 1011		Údržba výrobního potenciálu zem d lství, p d.fond	4 400,00	4 400,00	1 794,60
1014	5139	Nákup materiálu j.n.	46 200,00	46 200,00	46 199,00
1014	5169	Nákup ostatních služeb	576 400,00	576 400,00	507 904,70
Celkem za 1014		Ozdravování hospodá ských zví at, polních a	622 600,00	622 600,00	554 103,70
1019	5222	Neinvesti ní transfery spolk m		15 000,00	15 000,00
Celkem za 1019		Ostatní zem d lská a potraviná ská innost a rozvoj		15 000,00	15 000,00
1036	5134	Prádlo, od v a obuv	7 500,00	7 500,00	5 199,00
1036	5139	Nákup materiálu j.n.	20 100,00	20 100,00	
1036	5169	Nákup ostatních služeb	226 600,00	226 600,00	211 497,00
1036	5171	Opravy a udržování	80 600,00	80 600,00	70 261,00
1036	5213	Neinvesti ní transfery nefinan ním podnikatel.	205 400,00	400 000,00	314 035,00
1036	5493	Ú elové neinvesti ní transfery fyzickým osobám	41 700,00	41 700,00	62 274,19
1036	6119	Ostatní nákup dlouhodobého nehmotného majetku		32 000,00	
Celkem za 1036		Správa v lesním hospodá ství	581 900,00	808 500,00	663 266,19
1037	5139	Nákup materiálu j.n.	35 600,00	35 600,00	35 307,00
1037	5213	Neinvesti ní transfery nefinan ním podnikatel.	105 600,00	105 600,00	16 550,00
1037	5222	Neinvesti ní transfery spolk m	15 600,00	15 600,00	15 000,00
Celkem za 1037		Celospole enské funkce les	156 800,00	156 800,00	66 857,00
2141	5041	Odm ny za užití duševního vlastnictví	245 600,00		
2141	5169	Nákup ostatních služeb	578 000,00	131 600,00	80 500,00
2141	5175	Pohošt ní	23 900,00	23 900,00	5 208,00
2141	5229	Ostatní neinvesti ní transfery neziskovým a podobným	2 787 000,00	2 993 500,00	2 993 500,00
Celkem za 2141		Vnit ní obchod	3 634 500,00	3 149 000,00	3 079 208,00
2143	5021	Ostatní osobní výdaje	127 500,00	127 500,00	26 200,00
2143	5031	Povinné pojistné na sociální zabezpe ení a p ísp vek na	7 500,00	7 500,00	
2143	5032	Povinné pojišt ní na ve ejné zdravotní pojišt ní	2 700,00	2 700,00	
2143	5139	Nákup materiálu j.n.	512 300,00	553 300,00	520 824,34
2143	5156	Pohonné hmoty a maziva	10 200,00	10 200,00	
2143	5163	Služby pen žních ústav	1 800,00	1 800,00	1 874,00
2143	5164	Nájemné			10 000,00
2143	5166	Konzulta ní, poradenské a právní služby		109 000,00	108 900,00
2143	5169	Nákup ostatních služeb	328 800,00	587 800,00	344 805,71
2143	5173	Cestovné (tuzemské i zahrani ní)	217 000,00	347 000,00	370 707,86
2143	5175	Pohošt ní	116 800,00	216 800,00	174 846,00
2143	5194	V cné dary	67 300,00	67 300,00	9 744,00
2143	5221	Neinvesti ní transfery obecn prosp šným spole nostem			10 000,00
2143	5222	Neinvesti ní transfery spolk m	50 000,00	50 000,00	10 000,00
2143	5229	Ostatní neinvesti ní transfery neziskovým a podobným			30 000,00
Celkem za 2143		Cestovní ruch	1 441 900,00	2 080 900,00	1 617 901,91
2169	5169	Nákup ostatních služeb		120 000,00	120 000,00
Celkem za 2169		Ostatní správa v pr myslu, stavebnictví, obchodu a		120 000,00	120 000,00
2212	5137	Drobný hmotný dlouhodobý majetek		280 000,00	279 950,00
2212	5168	Zpracování dat a služby související s informa ními a		18 100,00	18 150,00
2212	5169	Nákup ostatních služeb	2 130 600,00	1 460 600,00	1 372 671,00
2212	5171	Opravy a udržování	7 043 700,00	8 619 400,00	7 976 806,72

Paragraf	Položka	Název	Schválený rozpočet	Rozpočet po změnách	Výsledek od počátku roku
a	b	text	21	22	23
2212	5909	Ostatní neinvestiční výdaje jinde nezařazené		20 000,00	20 026,00
2212	6111	Programové vybavení		193 600,00	193 600,00
2212	6121	Budovy, haly a stavby	8 912 000,00	3 807 200,00	3 140 918,50
2212	6122	Stroje, přístroje a zařízení		977 000,00	497 807,00
Celkem za 2212	Silnice		18 086 300,00	15 375 900,00	13 499 929,22
2219	5021	Ostatní osobní výdaje	30 000,00	30 000,00	30 000,00
2219	5137	Drobný hmotný dlouhodobý majetek		189 700,00	189 709,00
2219	5139	Nákup materiálu j.n.	253 700,00	653 700,00	586 241,29
2219	5168	Zpracování dat a služby související s informacemi a		8 500,00	8 470,00
2219	5169	Nákup ostatních služeb	3 489 800,00	2 574 800,00	2 671 693,78
2219	5171	Opravy a udržování	4 029 100,00	9 430 700,00	8 830 244,81
2219	5172	Programové vybavení		58 100,00	58 080,00
2219	5221	Neinvestiční transfery obecně prospěšným společnostem	5 000,00	5 000,00	5 000,00
2219	5223	Neinvestiční transfery církvím a náboženským	18 200,00	18 200,00	
2219	5429	Ostatní náhrady placené obyvatelstvu	10 000,00	10 000,00	
2219	6111	Programové vybavení	200 000,00		
2219	6121	Budovy, haly a stavby	39 203 000,00	29 397 000,00	25 670 638,99
2219	6122	Stroje, přístroje a zařízení	410 200,00	1 410 200,00	1 156 687,00
2219	6142	Nadlimitní výměna		441 000,00	440 227,00
Celkem za 2219	Ostatní záležitosti pozemních komunikací		47 649 000,00	44 226 900,00	39 646 991,87
2221	5166	Konzultace, poradenské a právní služby		250 000,00	246 356,00
2221	5193	Výdaje na dopravní územní obsluhu	1 302 000,00		
2221	5323	Neinvestiční transfery krajům	5 192 300,00		
2221	6121	Budovy, haly a stavby	800 000,00	2 468 000,00	1 289 335,00
Celkem za 2221	Provoz veřejné silniční dopravy		7 294 300,00	2 718 000,00	1 535 691,00
2223	6122	Stroje, přístroje a zařízení		80 000,00	79 476,00
Celkem za 2223	Bezpečnost silničního provozu			80 000,00	79 476,00
2229	5154	Elektrická energie	235 000,00	235 000,00	211 000,00
2229	5169	Nákup ostatních služeb			84 921,00
2229	5171	Opravy a udržování	304 400,00	304 400,00	65 937,00
Celkem za 2229	Ostatní záležitosti v silniční dopravě		539 400,00	539 400,00	361 858,00
2239	5169	Nákup ostatních služeb	30 400,00	30 400,00	3 510,00
Celkem za 2239	Ostatní záležitosti vnitrozemské plavby		30 400,00	30 400,00	3 510,00
2292	5193	Výdaje na dopravní územní obsluhu		1 307 000,00	1 465 075,00
2292	5323	Neinvestiční transfery krajům		5 387 300,00	5 025 400,00
Celkem za 2292	Dopravní obsluhu			6 694 300,00	6 490 475,00
2310	5139	Nákup materiálu j.n.	20 100,00	20 100,00	
2310	5169	Nákup ostatních služeb	21 100,00		
2310	5171	Opravy a udržování	33 200,00	64 300,00	33 563,00
2310	6121	Budovy, haly a stavby		71 000,00	71 000,00
Celkem za 2310	Pitná voda		74 400,00	155 400,00	104 563,00
2321	5139	Nákup materiálu j.n.	20 100,00	20 100,00	127,00
2321	5151	Studená voda	85 100,00	85 100,00	134 832,00
2321	5154	Elektrická energie	93 700,00	93 700,00	2 559,00
2321	5166	Konzultace, poradenské a právní služby		350 000,00	226 440,00
2321	5169	Nákup ostatních služeb	391 500,00	291 500,00	253 835,14
2321	5171	Opravy a udržování	885 700,00	735 700,00	533 986,38
2321	6121	Budovy, haly a stavby	3 086 600,00	150 000,00	3 998,00
Celkem za 2321	Odvádění a čištění odpadních vod, nakládání s kaly		4 562 700,00	1 726 100,00	1 155 777,52

Paragraf	Položka	Název	Schválený rozpočet	Rozpočet po změnách	Výsledek od počátku roku
a	b	text	21	22	23
2333	5171	Opravy a udržování	120 500,00	170 500,00	128 581,00
Celkem za 2333			120 500,00	170 500,00	128 581,00
2369	5169	Nákup ostatních služeb	31 600,00	31 600,00	
Celkem za 2369			31 600,00	31 600,00	
3111	5166	Konzultace, poradenské a právní služby	36 200,00	11 200,00	
3111	5169	Nákup ostatních služeb	250 000,00	250 000,00	249 260,00
3111	5171	Opravy a udržování	1 962 100,00	110 100,00	
3111	5331	Neinvestiční výdaje z rozpočtu	3 882 100,00	6 470 100,00	6 470 100,00
3111	5336	Neinvestiční transfery z rozpočtu		1 103 900,00	1 103 944,80
3111	6121	Budovy, haly a stavby	200 000,00	631 800,00	586 850,00
Celkem za 3111			6 330 400,00	8 577 100,00	8 410 154,80
3113	5021	Ostatní osobní výdaje	1 477 500,00	1 396 400,00	1 294 800,00
3113	5031	Povinné pojistné na sociální zabezpečení a příspěvek na státní sociální důchod	333 200,00	294 000,00	320 460,00
3113	5032	Povinné pojištění na veřejné zdravotní pojištění	119 900,00	105 800,00	79 380,00
3113	5136	Knihy, učební pomůcky a tisk	8 100,00	8 100,00	
3113	5137	Drobný hmotný dlouhodobý majetek	60 000,00	16 500,00	16 249,00
3113	5139	Nákup materiálu j.n.	50 000,00	285 000,00	284 465,99
3113	5162	Služby telekomunikací a radiokomunikací		1 600,00	1 548,00
3113	5163	Služby peněžních ústav		2 500,00	2 254,00
3113	5166	Konzultace, poradenské a právní služby	51 700,00	430 700,00	181 822,00
3113	5169	Nákup ostatních služeb	1 585 000,00	766 500,00	647 216,00
3113	5171	Opravy a udržování	5 109 500,00	834 500,00	696 676,00
3113	5175	Pohoštění	48 000,00	30 500,00	29 437,00
3113	5194	Věcné dary	6 000,00	6 000,00	
3113	5331	Neinvestiční výdaje z rozpočtu	16 062 900,00	17 186 400,00	17 186 400,00
3113	5336	Neinvestiční transfery z rozpočtu		4 224 200,00	4 224 220,60
3113	6121	Budovy, haly a stavby	13 367 000,00	11 577 000,00	9 509 886,33
3113	6122	Stroje, přístroje a zařízení	14 400 000,00		
3113	6351	Investiční transfery z rozpočtu organizací	750 000,00	400 000,00	400 000,00
Celkem za 3113			53 428 800,00	37 565 700,00	34 874 814,92
3114	5339	Neinvestiční transfery z rozpočtu organizací	126 000,00	129 000,00	126 000,00
Celkem za 3114			126 000,00	129 000,00	126 000,00
3117	5169	Nákup ostatních služeb		270 000,00	94 380,00
3117	5171	Opravy a udržování	2 650 000,00	3 100 000,00	3 117 336,10
3117	5331	Neinvestiční výdaje z rozpočtu	3 177 500,00	3 439 500,00	3 439 500,00
3117	5336	Neinvestiční transfery z rozpočtu		776 100,00	776 134,80
3117	6121	Budovy, haly a stavby	10 829 000,00	700 000,00	553 575,00
Celkem za 3117			16 656 500,00	8 285 600,00	7 980 925,90
3211	5332	Neinvestiční transfery vysokým školám	1 009 600,00	1 009 600,00	468 200,00
Celkem za 3211			1 009 600,00	1 009 600,00	468 200,00
3231	6121	Budovy, haly a stavby	35 000 000,00	22 754 600,00	8 152 648,50
Celkem za 3231			35 000 000,00	22 754 600,00	8 152 648,50
3299	5151	Studená voda	124 000,00	124 000,00	90 835,00
3299	5152	Teplo	479 000,00	479 000,00	373 158,20
3299	5154	Elektrická energie	431 900,00	431 900,00	223 643,00
3299	5163	Služby peněžních ústav	800,00	800,00	754,00
3299	5169	Nákup ostatních služeb	3 574 600,00	3 574 600,00	3 530 097,09
3299	5171	Opravy a udržování	225 900,00	225 900,00	159 555,73
3299	5212	Neinvestiční transfery nefinančním podnikatelům			25 000,00
3299	5221	Neinvestiční transfery obecně prospěšným společnostem			10 000,00

Paragraf	Položka	Název	Schválený rozpočet	Rozpočet po změnách	Výsledek od počátku roku
a	b	text	21	22	23
3299	5222	Neinvestiční transfery spolkům	201 000,00	320 000,00	187 500,00
3299	5223	Neinvestiční transfery církvím a náboženským			5 000,00
3299	5339	Neinvestiční transfery cizím příspěvkovým organizacím			67 500,00
3299	6121	Budovy, haly a stavby		156 300,00	101 640,00
Celkem za 3299	Ostatní záležitosti vzdělávání		5 037 200,00	5 312 500,00	4 774 683,02
3311	5164	Nájemné	607 800,00	607 800,00	608 435,75
3311	5169	Nákup ostatních služeb	100 000,00	100 000,00	99 220,00
3311	5171	Opravy a udržování	1 365 600,00	1 289 300,00	890 501,00
3311	5331	Neinvestiční příspěvky z ízeným příspěvkovým	20 426 700,00	20 436 700,00	20 436 700,00
3311	5336	Neinvestiční transfery z ízeným příspěvkovým		4 700 000,00	4 700 000,00
3311	6121	Budovy, haly a stavby	761 800,00	1 151 800,00	949 850,00
3311	6351	Investiční transfery z ízeným příspěvkovým organizacím		80 000,00	80 000,00
Celkem za 3311	Divadelníinnost		23 261 900,00	28 365 600,00	27 764 706,75
3313	5222	Neinvestiční transfery spolkům	1 650 000,00	1 650 000,00	1 650 000,00
3313	5331	Neinvestiční příspěvky z ízeným příspěvkovým	5 706 600,00	5 889 600,00	5 889 606,00
3313	5336	Neinvestiční transfery z ízeným příspěvkovým		224 700,00	224 700,00
3313	6121	Budovy, haly a stavby	200 000,00	265 100,00	175 036,00
Celkem za 3313	Filmová tvorba, distribuce, kina a shromažďování		7 556 600,00	8 029 400,00	7 939 342,00
3314	5331	Neinvestiční příspěvky z ízeným příspěvkovým	12 951 400,00	13 279 400,00	13 279 400,00
3314	5336	Neinvestiční transfery z ízeným příspěvkovým		2 452 000,00	2 452 000,00
3314	6121	Budovy, haly a stavby	8 300 000,00	5 310 000,00	5 230 444,89
Celkem za 3314	innosti knihovnické		21 251 400,00	21 041 400,00	20 961 844,89
3319	5041	Odměny za užití duševního vlastnictví	40 900,00	10 000,00	10 000,00
3319	5134	Prádlo, oděv a obuv		10 000,00	
3319	5139	Nákup materiálu j.n.	3 900,00	3 900,00	1 427,00
3319	5163	Služby peněžních ústav	800,00	800,00	824,00
3319	5169	Nákup ostatních služeb	1 843 900,00	840 300,00	819 447,50
3319	5171	Opravy a udržování	4 800,00	20 300,00	
3319	5172	Programové vybavení		50 000,00	
3319	5194	Věcné dary	17 200,00	19 200,00	18 781,00
3319	5212	Neinvestiční transfery nefinančním podnikatel.			90 000,00
3319	5213	Neinvestiční transfery nefinančním podnikatel.			30 000,00
3319	5222	Neinvestiční transfery spolkům	695 000,00	755 000,00	499 000,00
3319	5223	Neinvestiční transfery církvím a náboženským			5 000,00
3319	5339	Neinvestiční transfery cizím příspěvkovým organizacím		5 000,00	70 000,00
3319	5493	Úelové neinvestiční transfery fyzickým osobám			22 500,00
3319	6112	Ocenitelná práva	750 000,00	300 000,00	331 924,28
3319	6122	Stroje, přístroje a zařízení	100 000,00		
Celkem za 3319	Ostatní záležitosti kultury		3 456 500,00	2 014 500,00	1 898 903,78
3322	5021	Ostatní osobní výdaje	55 600,00	45 600,00	50 600,00
3322	5137	Drobný hmotný dlouhodobý majetek			137 634,81
3322	5151	Studená voda	384 600,00	384 600,00	307 239,00
3322	5152	Teplo	393 800,00	393 800,00	381 272,43
3322	5153	Plyn	166 200,00	166 200,00	205 221,36
3322	5154	Elektrická energie	250 300,00	250 300,00	255 145,30
3322	5166	Konzultace, poradenské a právní služby			800,00
3322	5169	Nákup ostatních služeb	924 300,00	934 300,00	883 884,54
3322	5171	Opravy a udržování	3 506 200,00	3 026 200,00	4 225 974,61
3322	5223	Neinvestiční transfery církvím a náboženským		2 820 000,00	2 810 000,00
3322	6121	Budovy, haly a stavby	2 568 300,00	8 268 300,00	5 764 194,11
Celkem za 3322	Zachování a obnova kulturních památek		8 249 300,00	16 289 300,00	15 021 966,16
3329	5041	Odměny za užití duševního vlastnictví	24 000,00	24 000,00	

Paragraf	Položka	Název	Schválený rozpočet	Rozpočet po změnách	Výsledek od počátku roku
a	b	text	21	22	23
3329	5163	Služby peněžních ústav	800,00	800,00	644,00
3329	5169	Nákup ostatních služeb	16 900,00	16 900,00	12 777,00
3329	5213	Neinvestiční transfery nefinančním podnikatel.			100 000,00
3329	5229	Ostatní neinvestiční transfery neziskovým a podobným	841 000,00	500 000,00	300 000,00
3329	5492	Dary obyvatelstvu	20 000,00	20 000,00	20 000,00
3329	5493	Úelové neinvestiční transfery fyzickým osobám			100 000,00
3329	6359	Investiční transfery ostatním příspěvkovým organizacím	10 000,00	10 000,00	10 000,00
Celkem za 3329	Ostatní záležitosti ochrany památek a péče o kulturní		912 700,00	571 700,00	543 421,00
3341	5021	Ostatní osobní výdaje	35 000,00	35 000,00	
3341	5041	Odměny za užití duševního vlastnictví	24 500,00	24 500,00	28 650,00
3341	5137	Drobný hmotný dlouhodobý majetek	48 200,00	48 200,00	
3341	5169	Nákup ostatních služeb	2 385 700,00	2 355 700,00	2 277 857,00
3341	5171	Opravy a udržování	51 300,00	51 300,00	46 002,00
Celkem za 3341	Rozhlas a televize		2 544 700,00	2 514 700,00	2 352 509,00
3392	5169	Nákup ostatních služeb		20 000,00	7 850,00
3392	5171	Opravy a udržování	1 442 900,00	1 350 000,00	1 191 715,69
3392	5222	Neinvestiční transfery spolkům	1 971 000,00	1 971 000,00	1 187 859,00
3392	5331	Neinvestiční příspěvky z ízeným příspěvkovým	14 018 400,00	16 228 400,00	16 228 400,00
3392	5336	Neinvestiční transfery z ízeným příspěvkovým		90 000,00	90 000,00
Celkem za 3392	Zájmováinnost v kultuře		17 432 300,00	19 659 400,00	18 705 824,69
3399	5021	Ostatní osobní výdaje	400 000,00	250 000,00	28 735,00
3399	5041	Odměny za užití duševního vlastnictví		652 800,00	350 930,24
3399	5137	Drobný hmotný dlouhodobý majetek		150 000,00	17 895,90
3399	5139	Nákup materiálu j.n.	5 200,00	25 200,00	8 560,00
3399	5169	Nákup ostatních služeb	130 200,00	2 045 700,00	1 104 950,66
3399	5175	Pohoštění	392 400,00	452 400,00	465 534,86
3399	5192	Poskytnuté náhrady	50 000,00	56 000,00	55 455,00
3399	5194	Věcné dary	411 000,00	551 000,00	359 886,00
3399	5362	Platby daní a poplatků státnímu rozpočtu	8 000,00	8 000,00	
3399	5492	Dary obyvatelstvu	384 000,00	384 000,00	295 500,00
3399	6121	Budovy, haly a stavby		50 000,00	
3399	6122	Stroje, přístroje a zařízení			87 500,00
Celkem za 3399	Ostatní záležitosti kultury, církví a sdělovacích		1 780 800,00	4 625 100,00	2 774 947,66
3412	5021	Ostatní osobní výdaje	110 000,00	152 000,00	94 350,00
3412	5139	Nákup materiálu j.n.	39 200,00	39 200,00	
3412	5151	Studená voda	712 800,00	712 800,00	811 382,00
3412	5166	Konzultační, poradenské a právní služby		5 000,00	5 000,00
3412	5169	Nákup ostatních služeb	123 600,00	600,00	
3412	5171	Opravy a udržování	357 600,00	558 600,00	437 365,64
3412	5192	Poskytnuté náhrady		618 000,00	618 000,00
3412	5331	Neinvestiční příspěvky z ízeným příspěvkovým	11 188 500,00	11 627 700,00	11 627 700,00
3412	6121	Budovy, haly a stavby	37 000 000,00	1 130 000,00	964 600,00
3412	6122	Stroje, přístroje a zařízení		1 950 000,00	1 697 630,00
3412	6351	Investiční transfery z ízeným příspěvkovým organizacím		150 000,00	150 000,00
Celkem za 3412	Sportovní zařízení v majetku obce		49 531 700,00	16 943 900,00	16 406 027,64
3419	5137	Drobný hmotný dlouhodobý majetek	15 200,00	200,00	
3419	5139	Nákup materiálu j.n.	11 300,00	8 300,00	8 154,00
3419	5163	Služby peněžních ústav	800,00	800,00	810,00
3419	5169	Nákup ostatních služeb	173 300,00	23 300,00	5 100,00
3419	5175	Pohoštění	3 700,00	3 700,00	
3419	5194	Věcné dary	16 000,00	9 000,00	8 734,00
3419	5222	Neinvestiční transfery spolkům	8 735 000,00	8 935 000,00	8 930 000,00
3419	5493	Úelové neinvestiční transfery fyzickým osobám			2 000,00

Paragraf	Položka	Název	Schválený rozpočet	Rozpočet po změnách	Výsledek od počátku roku
a	b	text	21	22	23
Celkem za 3419		Ostatní tvořící celou část	8 955 300,00	8 980 300,00	8 954 798,00
3421	5331	Neinvestiční příspěvky z řízeným příspěvkovým	1 010 500,00	1 015 500,00	1 015 500,00
3421	5336	Neinvestiční transfery z řízeným příspěvkovým		107 800,00	107 800,00
3421	6121	Budovy, haly a stavby		91 000,00	
Celkem za 3421		Využití volného času dětí a mládeže	1 010 500,00	1 214 300,00	1 123 300,00
3429	5021	Ostatní osobní výdaje	36 000,00	36 000,00	36 000,00
3429	5137	Drobný hmotný dlouhodobý majetek	14 500,00	34 500,00	24 975,00
3429	5139	Nákup materiálu j.n.	27 200,00	27 200,00	
3429	5154	Elektrická energie	48 500,00	48 500,00	32 145,00
3429	5169	Nákup ostatních služeb	5 600,00	9 400,00	6 353,00
3429	5171	Opravy a udržování	15 100,00	65 100,00	54 648,44
3429	5362	Platby daní a poplatků státnímu rozpočtu	5 400,00	5 400,00	3 078,00
Celkem za 3429		Ostatní zájmová činnost a rekreace	152 300,00	226 100,00	157 199,44
3541	5139	Nákup materiálu j.n.	28 400,00	28 400,00	27 213,00
Celkem za 3541		Prevence před drogami, alkoholem, nikotinem a jinými	28 400,00	28 400,00	27 213,00
3611	5163	Služby penzijních ústavů	6 000,00	6 000,00	5 510,00
3611	5624	Neinvestiční příspěvek na společné vlastnictví		580 000,00	580 000,00
3611	5660	Neinvestiční příspěvek na občanské obyvatelstvo	5 807 200,00	10 230 000,00	10 020 069,00
Celkem za 3611		Podpora individuální bytové výstavby	5 813 200,00	10 816 000,00	10 605 579,00
3612	5151	Studená voda	3 851 000,00	3 851 000,00	3 582 558,00
3612	5152	Teplo	5 027 100,00	5 027 100,00	4 391 745,20
3612	5153	Plyn	96 400,00	96 400,00	60 191,19
3612	5154	Elektrická energie	289 200,00	289 200,00	344 666,06
3612	5157	Teplá voda	1 483 500,00	1 483 500,00	1 459 137,78
3612	5161	Poštovní služby	76 600,00	76 600,00	42 095,64
3612	5163	Služby penzijních ústavů	59 300,00	59 300,00	
3612	5166	Konzultace, poradenské a právní služby	340 700,00	340 700,00	282 010,00
3612	5169	Nákup ostatních služeb	2 861 000,00	3 138 200,00	2 629 524,00
3612	5171	Opravy a udržování	16 070 000,00	9 169 500,00	10 656 573,66
3612	5192	Poskytnuté náhrady	570 000,00	570 000,00	551 121,00
3612	5361	Nákup kolků	25 200,00	25 200,00	2 000,00
3612	6121	Budovy, haly a stavby	3 358 000,00	1 918 000,00	1 667 270,00
Celkem za 3612		Bytové hospodářství	34 108 000,00	26 044 700,00	25 668 892,53
3613	5137	Drobný hmotný dlouhodobý majetek		140 000,00	
3613	5151	Studená voda	645 100,00	550 100,00	717 251,00
3613	5152	Teplo	1 923 400,00	1 923 400,00	1 712 995,58
3613	5153	Plyn	119 500,00	119 500,00	109 654,76
3613	5154	Elektrická energie	643 100,00	643 100,00	113 456,51
3613	5157	Teplá voda	98 900,00	193 900,00	175 201,03
3613	5166	Konzultace, poradenské a právní služby			2 889,00
3613	5169	Nákup ostatních služeb	4 526 100,00	4 526 100,00	3 874 897,36
3613	5171	Opravy a udržování	2 316 700,00	2 329 800,00	3 696 918,46
3613	6121	Budovy, haly a stavby	500 000,00		
Celkem za 3613		Nebytové hospodářství	10 772 800,00	10 425 900,00	10 403 263,70
3631	5137	Drobný hmotný dlouhodobý majetek			12 044,34
3631	5139	Nákup materiálu j.n.	50 800,00	800,00	1 513,00
3631	5154	Elektrická energie	3 189 400,00	3 224 400,00	2 450 645,71
3631	5162	Služby telekomunikací a radiokomunikací	30 400,00	30 400,00	
3631	5169	Nákup ostatních služeb	298 300,00	958 300,00	871 004,80
3631	5171	Opravy a udržování	2 058 700,00	1 417 700,00	1 488 408,98
3631	6121	Budovy, haly a stavby	2 550 000,00	7 220 000,00	5 199 011,00

Paragraf	Položka	Název	Schválený rozpočet	Rozpočet po změnách	Výsledek od počátku roku
a	b	text	21	22	23
3631	6122	Stroje, přístroje a zařízení			197 162,24
Celkem za 3631	Veřejné osvětlení		8 177 600,00	12 851 600,00	10 219 790,07
3632	5041	Odměny za užití duševního vlastnictví	4 000,00	15 000,00	14 212,00
3632	5137	Drobný hmotný dlouhodobý majetek	20 400,00	20 400,00	
3632	5139	Nákup materiálu j.n.	20 400,00	20 400,00	22 221,00
3632	5151	Studená voda	47 200,00	47 200,00	43 344,00
3632	5154	Elektrická energie	229 300,00	229 300,00	251 391,00
3632	5162	Služby telekomunikací a radiokomunikací	7 100,00	7 100,00	3 636,00
3632	5169	Nákup ostatních služeb	1 795 400,00	1 784 400,00	1 889 194,70
3632	5171	Opravy a udržování	156 000,00	156 000,00	55 779,57
3632	6121	Budovy, haly a stavby	1 300 000,00	4 230 000,00	4 198 183,00
Celkem za 3632	Pohodlnictví		3 579 800,00	6 509 800,00	6 477 961,27
3635	5169	Nákup ostatních služeb	2 130 100,00	1 100 500,00	1 053 728,50
Celkem za 3635	Územní plánování		2 130 100,00	1 100 500,00	1 053 728,50
3636	5169	Nákup ostatních služeb	173 000,00	173 000,00	138 882,00
Celkem za 3636	Územní rozvoj		173 000,00	173 000,00	138 882,00
3639	5011	Platy zaměstnanců v pracovním poměru	15 000,00		
3639	5021	Ostatní osobní výdaje	48 800,00		6 400,00
3639	5031	Povinné pojistné na sociální zabezpečení a příspěvek na	3 800,00		
3639	5032	Povinné pojištění na veřejné zdravotní pojištění	1 400,00		
3639	5137	Drobný hmotný dlouhodobý majetek	38 200,00	80 200,00	7 280,00
3639	5139	Nákup materiálu j.n.	73 500,00	73 500,00	41 380,00
3639	5151	Studená voda	388 300,00	388 300,00	20 327,00
3639	5154	Elektrická energie	59 000,00	59 000,00	31 321,00
3639	5164	Nájemné	12 400,00	13 400,00	13 205,00
3639	5165	Nájemné za pronájem	28 700,00	74 400,00	75 891,00
3639	5166	Konzultace, poradenské a právní služby	2 164 700,00	2 626 200,00	2 170 121,24
3639	5169	Nákup ostatních služeb	1 660 600,00	2 558 600,00	2 037 371,87
3639	5171	Opravy a udržování	3 131 100,00	892 600,00	780 687,09
3639	5173	Cestovné (tuzemské i zahraniční)		4 000,00	1 050,00
3639	5175	Pohoštění		7 000,00	5 423,00
3639	5361	Nákup kolků	19 200,00	19 200,00	3 550,00
3639	5362	Platby daní a poplatků státnímu rozpočtu	953 100,00	953 100,00	278 265,00
3639	5429	Ostatní náhrady placené obyvatelstvu	53 700,00	53 700,00	
3639	6121	Budovy, haly a stavby	1 241 000,00	1 564 000,00	311 603,32
3639	6130	Pozemky	1 208 400,00	2 408 400,00	2 354 921,00
Celkem za 3639	Komunální služby a územní rozvoj jinde nezařazené		11 100 900,00	11 775 600,00	8 138 796,52
3716	5169	Nákup ostatních služeb	5 000,00	5 000,00	
Celkem za 3716	Monitoring ochrany ovzduší		5 000,00	5 000,00	
3721	5169	Nákup ostatních služeb	252 500,00	252 500,00	167 876,00
Celkem za 3721	Sběr a svoz nebezpečných odpadů		252 500,00	252 500,00	167 876,00
3722	5164	Nájemné	800 200,00	800 200,00	413 431,00
3722	5169	Nákup ostatních služeb	15 029 000,00	15 029 000,00	14 513 334,00
Celkem za 3722	Sběr a svoz komunálních odpadů		15 829 200,00	15 829 200,00	14 926 765,00
3726	5164	Nájemné	510 000,00	510 000,00	338 833,00
3726	5169	Nákup ostatních služeb	5 486 600,00	5 486 600,00	5 853 897,40
3726	5171	Opravy a udržování	51 100,00	51 100,00	49 999,00
3726	6121	Budovy, haly a stavby		405 000,00	41 875,00
Celkem za 3726	Využívání a zneškodnění ostatních odpadů		6 047 700,00	6 452 700,00	6 284 604,40

Paragraf	Položka	Název	Schválený rozpočet	Rozpočet po změnách	Výsledek od počátku roku
a	b	text	21	22	23
3729	5169	Nákup ostatních služeb	207 900,00	207 900,00	197 541,00
3729	5171	Opravy a udržování	20 300,00	20 300,00	
Celkem za 3729			228 200,00	228 200,00	197 541,00
3732	5169	Nákup ostatních služeb	99 600,00	99 600,00	3 871,00
Celkem za 3732			99 600,00	99 600,00	3 871,00
3741	5139	Nákup materiálu j.n.	5 100,00	5 100,00	
3741	5169	Nákup ostatních služeb	76 000,00	76 000,00	21 203,00
3741	5192	Poskytnuté náhrady	29 000,00	29 000,00	
Celkem za 3741			110 100,00	110 100,00	21 203,00
3745	5137	Drobný hmotný dlouhodobý majetek	1 003 500,00	1 702 500,00	1 069 681,50
3745	5139	Nákup materiálu j.n.	666 000,00	666 000,00	237 201,00
3745	5169	Nákup ostatních služeb	16 936 700,00	19 513 600,00	19 526 242,99
3745	5171	Opravy a udržování	2 415 100,00	2 208 600,00	1 438 566,88
3745	5172	Programové vybavení		45 400,00	45 375,00
3745	5221	Neinvestiční transfery obecně prospěšným společnostem	2 000 000,00	2 220 000,00	2 220 000,00
3745	6111	Programové vybavení		250 000,00	
3745	6121	Budovy, haly a stavby	260 000,00	425 400,00	273 829,05
3745	6122	Stroje, přístroje a zařízení	2 000 000,00	1 350 000,00	1 539 568,85
Celkem za 3745			25 281 300,00	28 381 500,00	26 350 465,27
3753	5169	Nákup ostatních služeb	30 400,00		
Celkem za 3753			30 400,00		
3769	5163	Služby peněžních ústav	800,00	800,00	646,00
3769	5222	Neinvestiční transfery spolkům	319 000,00	344 000,00	224 500,00
Celkem za 3769			319 800,00	344 800,00	225 146,00
3792	5139	Nákup materiálu j.n.		60 400,00	
3792	5169	Nákup ostatních služeb	71 800,00	41 800,00	42 877,00
Celkem za 3792			71 800,00	102 200,00	42 877,00
3900	5021	Ostatní osobní výdaje	391 300,00	390 100,00	156 150,00
3900	5139	Nákup materiálu j.n.			2 000,00
3900	5169	Nákup ostatních služeb			300,00
3900	5175	Pohoštění		1 200,00	599,00
Celkem za 3900			391 300,00	391 300,00	159 049,00
4319	5169	Nákup ostatních služeb	30 600,00	30 600,00	15 797,30
4319	5175	Pohoštění	14 500,00	14 500,00	14 492,00
4319	5222	Neinvestiční transfery spolkům	549 800,00	549 800,00	549 800,00
Celkem za 4319			594 900,00	594 900,00	580 089,30
4329	5011	Platy zaměstnanců v pracovním poměru	7 000 000,00	6 796 000,00	6 377 022,00
4329	5021	Ostatní osobní výdaje		204 000,00	189 000,00
4329	5031	Povinné pojistné na sociální zabezpečení a příspěvek na	1 615 000,00	1 615 000,00	1 644 507,00
4329	5032	Povinné pojištění na veřejné zdravotní pojištění	580 000,00	580 000,00	592 025,00
4329	5136	Knihy, učební pomůcky a tisk	10 000,00	14 000,00	13 630,00
4329	5137	Drobný hmotný dlouhodobý majetek	10 000,00	28 000,00	27 515,50
4329	5139	Nákup materiálu j.n.	20 000,00	37 000,00	36 632,00
4329	5151	Studená voda	25 000,00	20 000,00	
4329	5153	Plyn	50 000,00	42 000,00	
4329	5154	Elektrická energie	50 000,00	45 000,00	
4329	5156	Pohonné hmoty a maziva	50 000,00	43 000,00	36 617,52
4329	5161	Poštovní služby	10 000,00		
4329	5162	Služby telekomunikací a radiokomunikací	30 000,00	34 000,00	30 855,00

Paragraf	Položka	Název	Schválený rozpočet	Rozpočet po změnách	Výsledek od počátku roku
a	b	text	21	22	23
4329	5163	Služby peněžních ústav			17,00
4329	5167	Služby školení a vzdělávání	300 000,00	300 000,00	277 864,00
4329	5169	Nákup ostatních služeb	10 000,00	55 000,00	53 993,97
4329	5172	Programové vybavení	100 000,00	47 000,00	46 475,90
4329	5173	Cestovné (tuzemské i zahraniční)			10 001,00
4329	5178	Nájemné za nájem s právem koupě	75 000,00	75 000,00	73 825,56
4329	5339	Neinvestiční transfery cizím příspěvkovým organizacím		21 600,00	70 762,00
Celkem za 4329	Ostatní sociální péče a pomoc dětem a mládeži		9 935 000,00	9 956 600,00	9 480 743,45
4333	5221	Neinvestiční transfery obecně prospěšným společnostem	903 000,00	903 000,00	903 000,00
Celkem za 4333	Domovy - penziony pro matky s dětmi		903 000,00	903 000,00	903 000,00
4339	5011	Platy zaměstnanců v pracovním poměru	200 000,00	210 000,00	194 182,00
4339	5021	Ostatní osobní výdaje			12 000,00
4339	5031	Povinné pojistné na sociální zabezpečení a příspěvek na	50 000,00	53 000,00	48 546,00
4339	5032	Povinné pojištění na veřejné zdravotní pojištění	18 000,00	19 000,00	17 476,00
4339	5136	Knihy, učební pomůcky a tisk		3 000,00	2 097,00
4339	5139	Nákup materiálu j.n.		5 500,00	
4339	5167	Služby školení a vzdělávání	30 000,00	5 500,00	5 500,00
4339	5169	Nákup ostatních služeb	152 000,00	37 000,00	36 120,00
4339	5175	Pohoštění	30 000,00	3 000,00	1 993,00
4339	5221	Neinvestiční transfery obecně prospěšným společnostem	15 200,00		
Celkem za 4339	Ostatní sociální péče a pomoc rodině a manželství		495 200,00	336 000,00	317 914,00
4341	5169	Nákup ostatních služeb	2 000,00	1 000,00	600,00
4341	5179	Ostatní nákupy jině nezařazené	2 000,00	1 000,00	
Celkem za 4341	Sociální pomoc osobám v hmotné nouzi a oběm		4 000,00	2 000,00	600,00
4349	5011	Platy zaměstnanců v pracovním poměru	512 800,00	1 067 400,00	1 066 583,00
4349	5021	Ostatní osobní výdaje		33 000,00	
4349	5031	Povinné pojistné na sociální zabezpečení a příspěvek na	194 300,00	266 300,00	249 559,00
4349	5032	Povinné pojištění na veřejné zdravotní pojištění	69 900,00	95 800,00	89 842,00
4349	5136	Knihy, učební pomůcky a tisk	3 000,00	1 700,00	1 661,00
4349	5137	Drobný hmotný dlouhodobý majetek		88 700,00	49 527,30
4349	5139	Nákup materiálu j.n.		13 000,00	4 663,00
4349	5162	Služby telekomunikací a radiokomunikací			501,00
4349	5163	Služby peněžních ústav			880,00
4349	5167	Služby školení a vzdělávání	10 000,00	41 000,00	27 006,00
4349	5169	Nákup ostatních služeb	10 000,00	41 000,00	7 129,00
4349	5172	Programové vybavení			8 796,70
4349	5175	Pohoštění		5 000,00	2 838,00
Celkem za 4349	Ostatní sociální péče a pomoc ostatním skupinám		800 000,00	1 652 900,00	1 508 986,00
4357	5331	Neinvestiční příspěvky zřízeným příspěvkovým	1 928 000,00	2 151 000,00	2 151 000,00
4357	5336	Neinvestiční transfery zřízeným příspěvkovým		1 335 600,00	1 335 600,00
Celkem za 4357	Domovy pro osoby se zdravotním postižením a se		1 928 000,00	3 486 600,00	3 486 600,00
4359	5011	Platy zaměstnanců v pracovním poměru	259 700,00	253 700,00	264 465,50
4359	5031	Povinné pojistné na sociální zabezpečení a příspěvek na	64 900,00	64 900,00	60 063,50
4359	5032	Povinné pojištění na veřejné zdravotní pojištění	23 400,00	23 400,00	21 621,00
4359	5163	Služby peněžních ústav	800,00	800,00	888,00
4359	5167	Služby školení a vzdělávání		6 000,00	1 850,00
4359	5212	Neinvestiční transfery nefinančním podnikatelům			15 000,00
4359	5213	Neinvestiční transfery nefinančním podnikatelům			20 000,00
4359	5221	Neinvestiční transfery obecně prospěšným společnostem			430 000,00
4359	5222	Neinvestiční transfery spolkům	1 103 000,00	1 468 000,00	353 000,00
4359	5223	Neinvestiční transfery církvím a náboženským			623 000,00
4359	5339	Neinvestiční transfery cizím příspěvkovým organizacím		10 000,00	32 000,00

Paragraf	Položka	Název	Schválený rozpočet	Rozpočet po změnách	Výsledek od počátku roku
a	b	text	21	22	23
Celkem za 4359			1 451 800,00	1 826 800,00	1 821 888,00
		Ostatní služby a inosti v oblasti sociální pé e			
4379	5162	Služby telekomunikací a radiokomunikací	6 000,00	6 000,00	5 958,00
4379	5222	Neinvestiční transfery spolk m	70 000,00	70 000,00	70 000,00
Celkem za 4379			76 000,00	76 000,00	75 958,00
		Ostatní služby a inosti v oblasti sociální prevence			
4399	5192	Poskytnuté náhrady	51 000,00	52 500,00	52 500,00
Celkem za 4399			51 000,00	52 500,00	52 500,00
		Ostatní záležitosti sociálních v cí a politiky			
5212	5134	Prádlo, od v a obuv	13 500,00		
5212	5137	Drobný hmotný dlouhodobý majetek	12 500,00		
5212	5153	Plyn	24 000,00	24 000,00	
5212	5154	Elektrická energie	13 900,00	13 900,00	610,00
5212	5169	Nákup ostatních služeb	11 900,00	11 900,00	12 002,92
5212	5171	Opravy a udržování	82 800,00	82 800,00	37 786,00
Celkem za 5212			158 600,00	132 600,00	50 398,92
		Ochrana obyvatelstva			
5299	5167	Služby školení a vzd lávání	14 500,00	14 500,00	
5299	5169	Nákup ostatních služeb	156 500,00	156 500,00	
Celkem za 5299			171 000,00	171 000,00	
		Ostatní záležitosti civilní p ipravenosti na krizové			
5311	5011	Platy zam stnanc v pracovním pom ru	11 341 600,00	11 341 600,00	10 302 708,00
5311	5021	Ostatní osobní výdaje	20 100,00	20 100,00	
5311	5031	Povinné pojistné na sociální zabezpe ení a p ísp vek na	2 840 600,00	2 840 600,00	2 586 540,00
5311	5032	Povinné pojišt ní na ve ejné zdravotní pojišt ní	1 022 600,00	1 022 600,00	931 153,00
5311	5038	Povinné pojistné na úrazové pojišt ní	47 400,00	47 400,00	
5311	5131	Potraviny		5 000,00	2 768,00
5311	5132	Ochranné pom cky	15 900,00	15 900,00	2 805,00
5311	5134	Prádlo, od v a obuv	211 900,00	511 900,00	408 052,45
5311	5136	Knihy, u ební pom cky a tisk	1 000,00	5 000,00	3 770,00
5311	5137	Drobný hmotný dlouhodobý majetek	106 600,00	106 600,00	98 290,65
5311	5139	Nákup materiálu j.n.	118 500,00	113 500,00	107 597,24
5311	5154	Elektrická energie	9 300,00	9 300,00	
5311	5156	Pohonné hmoty a maziva	197 300,00	197 300,00	175 856,40
5311	5161	Poštovní služby	1 200,00	1 200,00	
5311	5162	Služby telekomunikací a radiokomunikací	61 200,00	61 200,00	32 839,30
5311	5163	Služby pen žních ústav	48 200,00	48 200,00	32 757,00
5311	5164	Nájemné	206 900,00	136 900,00	96 825,00
5311	5166	Konzulta ní, poradenské a právní služby	2 800,00	2 800,00	
5311	5167	Služby školení a vzd lávání	56 200,00	56 200,00	42 580,00
5311	5169	Nákup ostatních služeb	139 400,00	222 400,00	135 792,40
5311	5171	Opravy a udržování	180 400,00	167 600,00	44 722,47
5311	5173	Cestovné (tuzemské i zahrani ní)	6 400,00	89 400,00	77 562,00
5311	5179	Ostatní nákupy jinde neza azené	6 900,00	6 900,00	6 625,00
5311	5192	Poskytnuté náhrady		2 800,00	2 785,00
5311	5361	Nákup kolk	8 200,00	23 200,00	12 700,00
5311	5362	Platby daní a poplatk státnímu rozpo tu	2 200,00	2 200,00	
5311	6122	Stroje, p ístroje a za ízení		478 000,00	439 945,60
Celkem za 5311			16 652 800,00	17 535 800,00	15 544 674,51
		Bezpe nost a ve ejný po ádek			
5511	5311	Neinvestiční transfery státnímu rozpo tu		50 000,00	50 000,00
Celkem za 5511				50 000,00	50 000,00
		Požární ochrana - profesionální ást			
5512	5021	Ostatní osobní výdaje	255 000,00	255 000,00	113 460,00
5512	5029	Ostatní platby za provedenou práci jinde neza azené	26 800,00	26 800,00	
5512	5031	Povinné pojistné na sociální zabezpe ení a p ísp vek na	44 900,00	44 900,00	
5512	5032	Povinné pojišt ní na ve ejné zdravotní pojišt ní	16 100,00	16 100,00	
5512	5131	Potraviny			116,00

Paragraf	Položka	Název	Schválený rozpočet	Rozpočet po změnách	Výsledek od počátku roku
a	b	text	21	22	23
5512	5132	Ochranné pomůcky	44 000,00	11 000,00	10 362,00
5512	5134	Prádlo, oděv a obuv	24 100,00	18 100,00	17 836,00
5512	5137	Drobný hmotný dlouhodobý majetek	33 000,00	86 000,00	85 843,00
5512	5139	Nákup materiálu j.n.	54 100,00	30 100,00	26 588,80
5512	5151	Studená voda	8 100,00	23 100,00	26 566,88
5512	5153	Plyn	41 200,00	41 200,00	62 509,57
5512	5154	Elektrická energie	83 200,00	68 200,00	55 741,00
5512	5156	Pohonné hmoty a maziva	36 500,00	51 500,00	44 137,00
5512	5164	Nájemné	900,00	900,00	432,00
5512	5169	Nákup ostatních služeb	45 500,00	71 500,00	38 679,20
5512	5171	Opravy a udržování	102 100,00	97 100,00	75 086,35
5512	5175	Pohoštění	10 500,00	10 500,00	
5512	5222	Neinvestiční transfery spolkům	45 400,00	95 400,00	81 000,00
5512	6121	Budovy, haly a stavby	100 000,00	230 000,00	114 000,00
5512	6122	Stroje, přístroje a zařízení	42 500,00	42 500,00	
5512	6123	Dopravní prostředky	375 000,00	725 000,00	722 900,00
Celkem za 5512	Požární ochrana-dobrovolná část		1 388 900,00	1 944 900,00	1 475 257,80
6112	5019	Ostatní platy	160 000,00	160 000,00	33 844,00
6112	5021	Ostatní osobní výdaje	1 515 500,00	1 515 500,00	763 371,00
6112	5023	Odměny členů zastupitelstev obcí a krajů	3 630 300,00	3 630 300,00	3 282 169,00
6112	5029	Ostatní platby za provedenou práci jině než za azené	60 400,00	60 400,00	
6112	5031	Povinné pojistné na sociální zabezpečení a příspěvek na	1 269 000,00	1 269 000,00	644 935,00
6112	5032	Povinné pojištění na veřejné zdravotní pojištění	456 800,00	456 800,00	388 646,00
6112	5039	Ostatní povinné pojistné placené zaměstnavatelem	54 000,00	54 000,00	
6112	5041	Odměny za užití duševního vlastnictví	132 300,00		
6112	5162	Služby telekomunikací a radiokomunikací	120 300,00	120 300,00	24 168,50
6112	5163	Služby peněžních ústavů	14 700,00	14 700,00	652,00
6112	5167	Služby školení a vzdělávání	58 400,00	58 400,00	4 200,00
6112	5169	Nákup ostatních služeb	75 900,00	50 900,00	34 184,67
6112	5173	Cestovné (tuzemské i zahraniční)	166 200,00	166 200,00	100 623,13
6112	5175	Pohoštění	337 300,00	362 300,00	244 306,41
6112	5176	Ústavní poplatky na konferenci	38 300,00	38 300,00	8 859,00
6112	5179	Ostatní nákupy jině než za azené	506 800,00	458 500,00	417 162,20
6112	5194	Věcné dary	57 100,00	57 100,00	17 728,35
6112	5222	Neinvestiční transfery spolkům	551 000,00	309 000,00	20 000,00
6112	5329	Ostatní neinvestiční transfery ve stejném rozpočtu	211 700,00	211 700,00	208 620,00
6112	5424	Náhrady mezd v době nemoci	68 500,00	68 500,00	
6112	5492	Dary obyvatelstvu	70 400,00	70 400,00	405,30
Celkem za 6112	Zastupitelstva obcí		9 554 900,00	9 132 300,00	6 193 874,56
6114	5021	Ostatní osobní výdaje	700 000,00	700 000,00	474 012,00
6114	5031	Povinné pojistné na sociální zabezpečení a příspěvek na			2 864,00
6114	5032	Povinné pojištění na veřejné zdravotní pojištění			1 031,00
6114	5139	Nákup materiálu j.n.			18 928,00
6114	5164	Nájemné			4 000,00
6114	5169	Nákup ostatních služeb			74 413,70
Celkem za 6114	Volby do Parlamentu ČR		700 000,00	700 000,00	575 248,70
6115	5021	Ostatní osobní výdaje		20 000,00	4 000,00
6115	5161	Poštovní služby			1 289,60
Celkem za 6115	Volby do zastupitelstev územních samosprávných			20 000,00	5 289,60
6118	5139	Nákup materiálu j.n.			5 214,00
6118	5169	Nákup ostatních služeb		10 000,00	
Celkem za 6118	Volba prezidenta republiky			10 000,00	5 214,00
6171	5011	Platy zaměstnanců v pracovním poměru	70 662 800,00	70 732 800,00	68 755 624,50

Paragraf	Položka	Název	Schválený rozpočet	Rozpočet po změnách	Výsledek od počátku roku
a	b	text	21	22	23
6171	5021	Ostatní osobní výdaje	784 500,00	943 500,00	556 449,00
6171	5024	Odstupné	148 400,00	148 400,00	
6171	5031	Povinné pojistné na sociální zabezpečení a příspěvek na	17 734 600,00	17 964 400,00	17 408 076,50
6171	5032	Povinné pojištění na veřejné zdravotní pojištění	6 385 900,00	6 468 600,00	6 253 254,00
6171	5038	Povinné pojistné na úrazové pojištění	313 900,00	317 300,00	363 735,00
6171	5131	Potraviny		2 000,00	561,00
6171	5132	Ochranné pomůcky	29 200,00	36 300,00	23 675,00
6171	5133	Léky a zdravotnický materiál	5 000,00	5 000,00	3 132,00
6171	5134	Prádlo, oděv a obuv	66 800,00	68 300,00	47 504,00
6171	5136	Knihy, učební pomůcky a tisk	216 300,00	216 300,00	122 251,50
6171	5137	Drobný hmotný dlouhodobý majetek	2 908 800,00	2 258 800,00	1 539 858,12
6171	5139	Nákup materiálu j.n.	1 880 200,00	1 880 200,00	1 435 404,60
6171	5151	Studená voda	308 000,00	308 000,00	295 967,48
6171	5153	Plyn	714 400,00	714 400,00	480 077,00
6171	5154	Elektrická energie	1 474 600,00	1 474 600,00	1 276 264,64
6171	5156	Pohonné hmoty a maziva	501 900,00	501 900,00	200 934,13
6171	5161	Poštovní služby	1 313 100,00	1 313 100,00	999 016,99
6171	5162	Služby telekomunikací a radiokomunikací	746 500,00	746 500,00	599 073,53
6171	5163	Služby peněžních ústav	10 500,00	10 500,00	873,00
6171	5164	Nájemné	77 300,00	77 300,00	79 957,31
6171	5166	Konzultace, poradenské a právní služby	450 600,00	450 600,00	119 835,30
6171	5167	Služby školení a vzdělávání	1 305 400,00	1 338 900,00	939 117,16
6171	5168	Zpracování dat a služby související s informacemi a	2 860 700,00	3 199 900,00	3 255 298,76
6171	5169	Nákup ostatních služeb	8 175 700,00	7 516 600,00	5 897 388,07
6171	5171	Opravy a udržování	1 610 800,00	1 868 800,00	1 670 154,15
6171	5172	Programové vybavení	617 600,00	617 600,00	693 949,83
6171	5173	Cestovné (tuzemské i zahraniční)	506 000,00	528 000,00	312 177,17
6171	5175	Pohoštění	155 100,00	155 100,00	133 985,86
6171	5176	Ústavní poplatky na konferenci	76 900,00	80 400,00	34 486,50
6171	5179	Ostatní nákupy jinde nezařazené	148 100,00	136 100,00	125 433,30
6171	5192	Poskytnuté náhrady	10 000,00	10 000,00	1 973,36
6171	5194	Věcné dary	20 100,00	20 100,00	
6171	5361	Nákup kolků	19 400,00	19 400,00	-1 650,00
6171	5362	Platby daní a poplatků státnímu rozpočtu	62 500,00	62 500,00	26 011,00
6171	5424	Náhrady mezd v době nemoci		750 000,00	410 244,00
6171	5499	Ostatní neinvestiční transfery obyvatelstvu	1 614 200,00	1 614 200,00	1 433 931,00
6171	6111	Programové vybavení	1 673 000,00	316 500,00	259 090,04
6171	6121	Budovy, haly a stavby	1 000 000,00	193 600,00	193 600,00
6171	6123	Dopravní prostředky	750 000,00	970 000,00	797 556,00
6171	6125	Výpočetní technika	1 445 000,00	1 645 000,00	344 542,20
6171	6127	Kulturní památky	113 400,00	113 400,00	
Celkem za 6171	innost místní správy		128 897 200,00	127 794 900,00	117 088 813,00
6310	5141	Úroky vlastní	4 721 400,00	3 826 400,00	3 570 744,20
6310	5142	Kursově rozdíly ve výdajích			-2 396,32
6310	5163	Služby peněžních ústav	6 170 000,00	6 170 000,00	5 949 353,23
6310	5179	Ostatní nákupy jinde nezařazené	154 000,00	154 000,00	32 890,40
Celkem za 6310	Obecné příjmy a výdaje z finančních operací		11 045 400,00	10 150 400,00	9 550 591,51
6320	5163	Služby peněžních ústav	1 856 500,00	1 856 500,00	1 802 909,00
6320	5169	Nákup ostatních služeb	125 500,00	75 500,00	36 000,00
Celkem za 6320	Pojištění funkčně nespecifikované		1 982 000,00	1 932 000,00	1 838 909,00
6330	5342	Převody FKSP a sociálního fondu obcí a kraj			2 686 050,00
6330	5345	Převody vlastním rozpočtovým ústředím			1 133 300 562,54
6330	5349	Ostatní převody vlastním fondem			5 841 367,12
Celkem za 6330	Převody vlastním fondem v rozpočtech územní úrovně				1 141 827 979,66

Paragraf	Položka	Název	Schválený rozpočet	Rozpočet po změnách	Výsledek od počátku roku
a	b	text	21	22	23
6399	5362	Platby daní a poplatků státnímu rozpočtu	2 549 800,00	2 199 800,00	2 873 660,00
6399	5365	Platby daní a poplatků krajům, obcím a státním fondům	24 500 000,00	29 008 100,00	29 008 060,00
Celkem za 6399		Ostatní finanční operace	27 049 800,00	31 207 900,00	31 881 720,00
6402	5364	Vratky rozpočtům ústřední úrovně transfer poskytnuté		1 161 700,00	1 161 661,77
Celkem za 6402		Finanční vypořádání minulých let		1 161 700,00	1 161 661,77
6409	5192	Poskytnuté náhrady	10 000,00	10 000,00	
6409	5901	Nespecifikované rezervy	12 980 900,00	500 000,00	
6409	5909	Ostatní neinvestiční výdaje jinde nezařazené			201,50
6409	6901	Rezervy kapitálových výdajů	24 027 000,00	246 300,00	
Celkem za 6409		Ostatní investiční výdaje jinde nezařazené	37 017 900,00	756 300,00	201,50
CELKEM			723 923 300,00	646 325 200,00	1 725 108 819,70

III. FINANCOVÁNÍ - tída 8

Název	íslo ádku	Schválený rozpo et	Rozpo et po zm nách	Výsledek od po átku roku
text	r	31	32	33
Krátkodobé financování z tuzemska				
Krátkodobé vydané dluhopisy (+)	8111			
Uhrazené splátky krátkodobých vydaných dluhopis (-)	8112			
Krátkodobé p íjaté p j ené prost edky (+)	8113			
Uhrazené splátky krátkodobých p íjatých p j ených prost edk (-)	8114			
Zm na stavu krátkod.prost edk na bank. ú t.(+/-)	8115	170 792 600,00	27 581 400,00	-55 178 892,41
Aktivní krátkodobé operace ízení likvidity - p íjmy (+)	8117			
Aktivní krátkodobé operace ízení likvidity - výdaje (-)	8118			
Dlouhodobé financování z tuzemska				
Dlouhodobé vydané dluhopisy (+)	8121			
Uhrazené splátky dlouhodobých vydaných dluhopis (-)	8122			
Dlouhodobé p íjaté p j ené prost edky (+)	8123		60 000 000,00	60 000 000,00
Uhrazené splátky dlouhod.p íjatých p j .prost (-)	8124	-30 892 600,00	-30 892 600,00	-30 892 588,00
Zm na stavu dlouhodobých prost edk na bankovních ú tech (+/-)	8125			
Aktivní dlouhodobé operace ízení likvidity - p íjmy	8127			
Aktivní dlouhodobé operace ízení likvidity - výdaje	8128		-20 000 000,00	-20 000 000,00
Krátkodobé financování ze zahrani í				
Krátkodobé vydané dluhopisy (+)	8211			
Uhrazené splátky krátkodob. vydaných dluhopis (-)	8212			
Krátkodobé p íjaté p j ené prost edky (+)	8213			
Uhrazené splátky krátkod.p íjatých p j .prost (-)	8214			
Zm na stavu krátkodobých .prost edk na bankovních ú tech (+/-)	8215			
Aktivní krátkodobé operace ízení likvidity - p íjmy	8217			
Aktivní krátkodobé operace ízení likvidity - výdaje	8218			
Dlouhodobé financování ze zahrani í				
Dlouhodobé vydané dluhopisy (+)	8221			
Uhrazené splátky dlouhodobých vydaných dluhopis (-)	8222			
Dlouhodobé p íjaté p j ené prost edky (+)	8223			
Uhrazené splátky dlouhod.p íjatých p j .prost (-)	8224			
Zm na stavu dlouhodobých prost edk na bankovních ú tech (+/-)	8225			
Aktivní dlouhodobé operace ízení likvidity - p íjmy	8227			
Aktivní dlouhodobé operace ízení likvidity - výdaje	8228			
Opravné položky k nepen žním operacím				
Oper.z pen.ú .org.nemaj.char.p .a výd.vl.se (+/-)	8901	100 000,00	100 000,00	490 601,41
Nerealizované kurzové rozdíly (+/-)	8902			
Nep evedené ástky vyrovnávající schodek (+,-)	8905			
FINANCOVÁNÍ (sou et za t ídu 8)	8000	140 000 000,00	36 788 800,00	-45 580 879,00

IV. REKAPITULACE P ÍJM , VÝDAJ , FINANCOVÁNÍ A JEJICH KONSOLIDACE

Název	íslo ádku	Schválený rozpo et	Rozpo et po zmách	Výsledek od po átku roku
text	r	41	42	43
T ída 1 - Da ové p íjmy	4010	363 590 100,00	394 953 100,00	409 739 899,89
T ída 2 - Neda ové p íjmy	4020	128 606 000,00	120 246 300,00	122 648 496,31
T ída 3 - Kapitálové p íjmy	4030	34 804 700,00	3 362 000,00	5 191 640,00
T ída 4 - P íjaté transfery	4040	56 922 500,00	90 975 000,00	1 233 109 662,50
P íjmy celkem	4050	583 923 300,00	609 536 400,00	1 770 689 698,70
Konsolidace p íjm	4060			1 141 827 979,66
2223 - P íjmy z finan ního vypo ádání min.let mezi kraji a obcemi	4061			
2226 - P íjmy z finan ního vypo ádání min.let mezi obcemi	4062			
2227 - P íjmy z fin.vypo .min.let mezi RR a kraji, obcemi a DSO	4063			
2441 - Splátky p j ených prost edk od obcí	4070			
2442 - Splátky p j ených prost edk od kraj	4080			
2443 - Splátky p j ených prost edk od RR	4081			
2449 - Ostatní splátky p j ených prost edk od ve ej.rozpo t	4090			
4121 - Neinvesti ní p íjaté transfery od obcí	4100	363 000,00	363 000,00	669 400,00
4122 - Neinvesti ní p íjaté transfery od kraj	4110		6 480 500,00	6 480 495,00
4123 - Neinvesti ní p íjaté transfery od RR	4111			
4129 - Ostatní neinvesti ní p íjaté transfery od rozpo t úz.úrovn	4120			
4133 - P evody z vlastních rezervních fond	4130			
4134 - P evody z rozpo tových ú t	4140			1 135 975 393,36
4137 - P evody mezi statutárními m sty (hl. m. Prahou) a jejich m st.	4145			
4138 - P evody z vlastní pokladny	4146			
4139 - Ostatní p evody z vlastních fond	4150			5 852 586,30
4221 - Investi ní p íjaté transfery od obcí	4170			
4222 - Investi ní p íjaté transfery od kraj	4180	9 000 000,00	9 000 000,00	9 000 000,00
4223 - Investi ní p íjaté transfery od RR	4181			
4229 - Ostatní investi ní p íjaté transfery od rozpo t	4190			
ZJ 024 - Transfery p íjaté z území jiného okresu	4191			
ZJ 025 - Splátky p j ených prost edk p íj.z území jiného okresu	4192			
ZJ 028 - Transfery p íjaté z území jiného kraje	4193			
ZJ 029 - Splátky p j ených prost edk p íj.z území jiného kraje	4194			
P íjmy celkem po konsolidaci	4200	583 923 300,00	609 536 400,00	628 861 719,04
T ída 5 - B žné výdaje	4210	505 132 100,00	527 591 200,00	1 639 164 295,80
T ída 6 - Kapitálové výdaje	4220	218 791 200,00	118 734 000,00	85 944 523,90
Výdaje celkem	4240	723 923 300,00	646 325 200,00	1 725 108 819,70
Konsolidace výdaj	4250			1 141 827 979,66
5321 - Neinvesti ní transfery obcím	4260			
5323 - Neinvesti ní transfery kraj m	4270	5 192 300,00	5 387 300,00	5 025 400,00
5325 - Neinvesti ní transfery RR	4271			
5329 - Ostatní neinv.transfery ve ejným rozpo t m	4280	211 700,00	211 700,00	208 620,00
5342 - P evody FKSP a sociálnímu fondu obcí a kraj	4281			2 686 050,00
5344 - P evody vlastním rezervním fond m UR	4290			
5345 - P evody vlastním rozpo tovým ú t m	4300			1 133 300 562,54
5347 - P evody mezi statutárními m sty (hl. m. Prahou) a jejich m st.	4305			
5348 - P evody do vlastní pokladny	4306			
5349 - Ostatní p evody vlastním fond m	4310			5 841 367,12
5366 - Výdaje z finan ního vypo ádání min.let mezi kraji a obcí	4321			
5367 - Výdaje z finan ního vypo ádání min.let mezi obcemi	4322			
5368 - Výdaje z finan ního vypo ádání min.let mezi RR a krajem	4323			
5641 - Neinvesti ní p j ené prost edky obcím	4330			
5642 - Neinvesti ní p j ené prost edky kraj m	4340			
5643 - Neinvesti ní p j ené prost edky regionálním radám	4341			
5649 - Ostatní neinvesti ní p j ené prost edky ve ejným rozpo t m	4350			
6341 - Investi ní transfery obcím	4360			
6342 - Investi ní transfery kraj m	4370			
6345 - Investi ní transfery regionálním radám	4371			

Název	íslo ádku	Schválený rozpo et	Rozpo et po zm nách	Výsledek od po átku roku
text	r	41	42	43
6349 - Ostatní investiční transfery ve stejném rozpočtu	4380			
6441 - Investiční projekty obcím	4400			
6442 - Investiční projekty krajům	4410			
6443 - Investiční projekty regionálními radami	4411			
6449 - Ostatní investiční projekty ve stejném rozpočtu	4420			
ZJ 026 - Transfery poskytnuté na území jiného okresu	4421			
ZJ 027 - Projekty poskytnuté na úz.jiného okresu	4422			
ZJ 035 - Transfery poskytnuté na území jiného kraje	4423			
ZJ 036 - Projekty poskytnuté na úz.jiného kraje	4424			
Výdaje celkem po konsolidaci	4430	723 923 300,00	646 325 200,00	583 280 840,04
Saldo příjmů a výdajů po konsolidaci	4440	-140 000 000,00	-36 788 800,00	45 580 879,00
Třída 8 - Financování	4450	140 000 000,00	36 788 800,00	-45 580 879,00
Konsolidace financování	4460			
Financování celkem po konsolidaci	4470	140 000 000,00	36 788 800,00	-45 580 879,00

VI. STAVY A OBRATY NA BANKOVNÍCH Ú T ECH

Název bankovního ú tu	íslo ádku	Po áte ní stav k 1.1.	Stav ke konci vykaz. období	Zm na stavu bank. ú t
text	r	61	62	63
Základní b žný ú et ÚSC	6010	158 917 878,34	214 381 335,85	-55 463 457,51
B žné ú ty fond ÚSC	6020	3 097 740,48	2 813 175,38	284 565,10
B žné ú ty celkem	6030	162 015 618,82	217 194 511,23	-55 178 892,41
Pokladna	6040			

VII. VYBRANÉ ZÁZNAMOVÉ JEDNOTKY

ZJ	Název	íslo ádku	Schválený rozpo et	Rozpo et po zmách	Výsledek od po átku roku
	text	r	71	72	73
ZJ 024	Transfery p íjaté z území jiného okresu	7090			
	2226 - P íjmy z finan ního vypo ádání min.let mezi obcemi	7092			
	4121 - Neinvesti ní p íjaté transfery od obcí	7100			
	4129 - Ostatní neinvesti ní p íjaté transfery od RÚÚ	7110			
	4221 - Investi ní p íjaté transfery od obcí	7120			
	4229 - Ostatní investi ní p íjaté transfery od RÚÚ	7130			
ZJ 025	Splátky p j ených prost edk p íjatých z úz.jiného okresu	7140			
	2441 - Splátky p j ených prost edk od obcí	7150			
	2449 - Ostatní splátky p j ených prost edk od ve ejných RÚÚ	7160			
ZJ 026	Transfery poskytnuté na území jiného okresu	7170			
	5321 - Neinvesti ní transfery obcím	7180			
	5329 - Ostatní neinvesti ní transfery ve ejným RÚÚ	7190			
	5367 - Výdaje z finan ního vypo ádání min.let mezi obcemi	7192			
	6341 - Investi ní transfery obcím	7200			
	6349 - Ostatní investi ní transfery ve ejným RÚÚ	7210			
ZJ 027	P j ené prost edky poskytnuté na území jiného okresu	7220			
	5641 - Neinvesti ní p j ené prost edky obcím	7230			
	5649 - Ost.neinv.p j .prost edky ve ejným RÚÚ	7240			
	6441 - Investi ní p j ené prost edky obcím	7250			
	6449 - Ostatní investi ní p j ené prost edky ve ejným RÚÚ	7260			
ZJ 028	Transfery p íjaté z území jiného kraje	7290			
	2223 - P íjmy z finan ního vypo ádání minulých let mezi kraji a	7291			
	2226 - P íjmy z finan ního vypo ádání minulých let mezi obcemi	7292			
	4121 - Neinvesti ní p íjaté transfery od obcí	7300			
	4122 - Neinvesti ní p íjaté transfery od kraj	7310			
	4129 - Ostatní neinvesti ní p íjaté transfery od RÚÚ	7320			
	4221 - Investi ní p íjaté transfery od obcí	7330			
	4222 - Investi ní p íjaté transfery od kraj	7340			
	4229 - Investi ní p íjaté transfery od RÚÚ	7350			
ZJ 029	Splátky p j ených prost edk p íjatých z území jiného	7360			
	2441 - Splátky p j ených prost edk od obcí	7370			
	2442 - Splátky p j ených prost edk od kraj	7380			
	2449 - Ostatní splátky p j ených prost edk od ve ejných RÚÚ	7390			
ZJ 035	Transfery poskytnuté na území jiného kraje	7400			
	5321 - Neinvesti ní transfery obcím	7410			
	5323 - Neinvesti ní transfery kraj m	7420			
	5329 - Ostatní neinvesti ní transfery ve ejným RÚÚ	7430			
	5366 - Výdaje z finan ního vypo ádání minulých let mezi kraji a	7431			
	5367 - Výdaje z finan ního vypo ádání minulých let mezi obcemi	7432			
	6341 - Investi ní transfery obcím	7440			
	6342 - Investi ní transfery kraj m	7450			
	6349 - Ostatní investi ní transfery ve ejným RÚÚ	7460			
ZJ 036	P j ky poskytnuté na území jiného kraje	7470			
	5641 - Neinvesti ní p j ené prost edky obcím	7480			
	5642 - Neinvesti ní p j ené prost edky kraj m	7490			
	5649 - Ostatní neinvesti ní p j ené prost edky ve ejným RÚÚ	7500			
	6441 - Investi ní p j ené prost edky obcím	7510			
	6442 - Investi ní p j ené prost edky kraj m	7520			
	6449 - Ostatní investi ní p j ené prost edky ve ejným RÚÚ	7530			

IX. P IJATÉ TRANSFERY A P J KY ZE SR, SF A RR

Ú elový znak	Položka	Výsledek od po átku roku
a	b	93
98008	4111	30 000,00
98071	4111	652 000,00
98074	4111	6 000,00
90190	4113	220 527,00
07001	4116	180 000,00
13010	4116	336 000,00
13011	4116	9 400 000,00
13013	4116	1 539 653,50
13015	4116	1 370 879,00
13101	4116	45 000,00
15011	4116	724 631,35
29004	4116	50 700,00
29005	4116	28 603,00
29008	4116	313 556,00
33063	4116	8 237 733,60
34002	4116	88 000,00
34054	4116	2 310 000,00
34070	4116	220 000,00
34352	4116	2 600 000,00
90578	4213	201 395,00
91628	4213	1 133 430,39
14990	4216	178 179,00
CELKEM		29 866 287,84

XI. P ÍJMY Z ROZPO TU EVROPSKÉ UNIE A SOUVISEJÍCÍ P ÍJMY V LEN NÍ PODLE JEDNOTLIVÝCH NÁSTROJ
A PROSTOROVÝCH JEDNOTEK

Paragraf	Položka	Nástroj	Prostorová jednotka	Schválený rozpo et	Rozpo et po zm nách	Výsledek od po átku roku
a	b	c	d	1	2	3
0000	4116	103	1		817 100,00	1 136 173,03
0000	4116	103	5		4 631 200,00	7 101 560,57
0000	4116	104	1		66 900,00	226 186,22
0000	4116	104	5		568 900,00	1 313 467,28
0000	4116	106	5			724 631,35
CELKEM					6 084 100,00	10 502 018,45

XII. VÝDAJE SPOLUFINANCOVANÉ Z ROZPOČTU EVROPSKÉ UNIE A SOUVISEJÍCÍ VÝDAJE V OBLASTI PODLE
JEDNOTLIVÝCH NÁSTROJŮ A PROSTOROVÝCH JEDNOTEK

Paragraf	Položka	Nástroj	Prostorová jednotka	Schválený rozpočet	Rozpočet po změnách	Výsledek od počátku roku
a	b	c	d	1	2	3
3111	5336	103	1			165 591,72
3111	5336	103	5			938 353,08
3113	5021	103	1			134 640,00
3113	5021	103	5			1 144 440,00
3113	5031	103	1			29 400,00
3113	5031	103	5			249 900,00
3113	5032	103	1			10 584,00
3113	5032	103	5			89 964,00
3113	5137	103	1			1 624,90
3113	5137	103	5			13 811,65
3113	5139	103	1			28 446,60
3113	5139	103	5			241 796,09
3113	5162	103	1			154,80
3113	5162	103	5			1 315,80
3113	5163	103	1			225,40
3113	5163	103	5			1 915,90
3113	5169	103	1			45 940,10
3113	5169	103	5			390 493,86
3113	5175	103	1			2 943,66
3113	5175	103	5			25 021,11
3113	5336	103	1			620 073,87
3113	5336	103	5			3 513 751,73
3117	5336	103	1			116 420,24
3117	5336	103	5			659 714,56
3639	5166	106	5			34 608,00
3745	5169	106	5			676 592,35
4349	5011	104	1			6 900,00
4349	5011	104	5			58 650,00
4349	5031	104	1			1 500,00
4349	5031	104	5			12 750,00
4349	5032	104	1			540,00
4349	5032	104	5			4 590,00
4349	5137	104	1			2 921,30
4349	5137	104	5			24 831,35
4349	5139	104	1			61,90
4349	5139	104	5			526,15
4349	5162	104	1			50,10
4349	5162	104	5			425,90
4349	5163	104	1			88,00
4349	5163	104	5			748,00
4349	5169	104	1			585,90
4349	5169	104	5			4 980,15
4349	5172	104	1			879,70
4349	5172	104	5			7 477,20
4349	5175	104	1			283,80
4349	5175	104	5			2 412,30
6171	5011	104	1			116 882,00
6171	5011	104	5			546 479,00
6171	5031	104	1			29 223,00
6171	5031	104	5			136 638,00
6171	5032	104	1			10 512,00
6171	5032	104	5			49 167,00
6171	5424	104	1			1 262,00
6171	5424	104	5			5 903,00

Paragraf	Položka	Nástroj	Prostorová jednotka	Schválený rozpočet	Rozpočet po změnách	Výsledek od počátku roku
a	b	c	d	1	2	3

CELKEM						10 164 991,17
--------	--	--	--	--	--	---------------

Odesláno dne:	Razítko:	Podpis vedoucího úřední jednotky:	Odpovídá za údaje:
Došlo dne:			o rozpočtu: telefon:
			o skutečnosti: telefon:

Výpočet podílu pohledávek a závazků na rozpočtu územního celku a podílu zastaveného majetku na celkovém majetku územního celku

územní a samosprávné celky, svazky obcí, regionální rady regionu soudržnosti
(v Kč, s přesností na dvě desetinná místa)

I O: 00291471
Název: Město Uherské Hradiště

Sestavený k rozvahovému dni 31.12.2017

Podklad pro výpočet ukazatelů podle ustanovení § 10 odst. 4 písm. b) zákona č. 420/2004 Sb. pro prozkoumání hospodaření

Okamžik sestavení (datum, čas): 26.02.2018, 15:39

Označení	Název položky	Hodnota
I.	Podíl pohledávek na rozpočtu v %; A/B*100	7,06
A.	Vymezení pohledávek	44 386 493,89
	Dlouhodobé pohledávky	7 146 181,00
	Dlouhodobé pohledávky vztahující se k následujícímu rozpočtovému roku	7 146 181,00
	Celková hodnota dlouhodobých pohledávek	24 974 297,60
	462 - Poskytnuté návratné finanční výpomoci dlouhodobé	1 288 324,02
	464 - Dlouhodobé pohledávky z postoupených úvěrů	
	465 - Dlouhodobé poskytnuté zálohy	
	466 - Dlouhodobé pohledávky z ručení	
	469 - Ostatní dlouhodobé pohledávky	23 685 973,58
	471 - Dlouhodobé poskytnuté zálohy na transfery	
	Krátkodobé pohledávky netto	37 240 312,89
	311 - odbíratelé	2 712 205,81
	312 - směny k inkasu	
	313 - pohledávky za eskontované cenné papíry	
	315 - jiné pohledávky z hlavní činnosti	4 351 522,09
	316 - poskytnuté návratné finanční výpomoci krátkodobé	
	317 - krátkodobé pohledávky z postoupených úvěrů	
	319 - pohledávky z prozračených daní	
	335 - pohledávky za zaměstnanci	2 085,00
	336 - sociální zabezpečení	
	337 - zdravotní pojištění	
	338 - důchodové spoření	
	342 - ostatní daně, poplatky a jiná obdobná peněžitá plnění	
	343 - daň z prodávané hodnoty	
	344 - pohledávky za osobami mimo vybrané vládní instituce	
	346 - pohledávky za vybranými ústředními vládními institucemi	340 000,00
	348 - pohledávky za vybranými místními vládními institucemi	126 100,00
	361 - krátkodobé pohledávky z ručení	
	363 - pevné termínové operace a obce	
	365 - pohledávky z finančních zajištění	
	367 - pohledávky z vydaných dluhopisů	
	369 - pohledávky z neukončených finančních operací	
	377 - ostatní krátkodobé pohledávky	29 708 399,99
B.	Vymezení rozpočtových příjmů	628 861 719,04
	Příjmy celkem po konsolidaci	628 861 719,04
	Zisk po zdanění z hospodářské činnosti	
II.	Podíl závazků na rozpočtu v %; C/B*100	11,18
C.	Vymezení závazků	70 331 265,42
	Dlouhodobé závazky	50 892 588,00
	Dlouhodobé závazky do výše splátek v následujícím roce	50 892 588,00

Ozna ení	Název položky	Hodnota
	Celková hodnota dlouhodobých závazk	254 883 150,46
	451 - Dlouhodobé úv ry	215 700 237,00
	452 - P íjaté návratné finan ní výpomoci dlouhodobé	
	453 - Dlouhodobé závazky z vydaných dluhopis	
	455 - Dlouhodobé p íjaté zálohy	26 771 458,46
	456 - Dlouhodobé závazky z ru ení	
	457 - Dlouhodobé sm nky k úhrad	
	459 - Ostatní dlouhodobé závazky	3 411 455,00
	472 - Dlouhodobé p íjaté zálohy na transfery	9 000 000,00
	475 - Zprost edkování dlouhodobých transfer	
	Krátkodobé závazky	19 438 677,42
	281 - krátkodobé úv ry	
	282 - eskontované krátkodobé dluhopisy (sm nky)	
	283 - krátkodobé závazky z vydaných dluhopis	
	289 - jiné krátkodobé p j ky	
	321 - dodavatelé	5 388 945,77
	322 - sm nky k inkasu	
	325 - závazky z d lené správy	113 000,00
	326 - p íjaté návratné finan ní výpomoci krátkodobé	
	331 - zam stnanci	6 220 612,00
	333 - jiné závazky v í zam stnanc m	90 675,00
	336 - sociální pojišt ní	2 525 233,00
	337 - zdravotní pojišt ní	1 104 868,00
	338 - d chodové spo ení	
	342 - ostatní dan , poplatky a jiná obdobná	985 104,00
	343 - da z p ídané hodnoty	571 083,00
	345 - závazky k osobám mimo vybrané vládní instituce	1 237 403,00
	347 - závazky k vybraným úst edním vládním institucím	
	349 - závazky k vybraným místním vládním institucím	
	362 - krátkodobé závazky z ru ení	
	363 - pevné termínované operace a opce	
	364 - závazky z neukon ených finan ních operací	
	366 - závazky z finan ního zajišt ní	
	368 - závazky z upsaných nesplacených cenných papír a podíl	
	375 - zprost edkování krátkodobých transfer	
	378 - ostatní krátkodobé závazky	1 201 753,65
III.	Podíl zastaveného maj. na celk. majetku územního celku v %; D/E*100	3,13
D.	Vymezení zastaveného majetku	139 257 301,70
E.	Vymezení majetku pro výpo et ukazatele	4 451 670 594,66
	Stálá aktiva BRUTTO	4 451 670 594,66

Dlouhodobý majetek města v roce 2017

1. Přírůstky a úbytky dlouhodobého nehmotného majetku

Dlouhodobým nehmotným majetkem se stává pořizovaný majetek uvedený do stavu způsobilého k užívání, kterým se rozumí dokončení pořizovaného majetku a splnění funkcí a povinností stanovených pro jeho používání.

Za dlouhodobý nehmotný majetek se dále považuje technické zhodnocení, jehož ocenění převyšuje u jedné položky částku 60 000 Kč v rámci jedné dokončené investiční akce.

Dlouhodobý nehmotný majetek se v účetní jednotce člení následovně:

- **Software (účet 013)** - obsahuje software s dobou použitelnosti delší než jeden rok, u kterého ocenění převyšuje částku 60 000 Kč.
- **Ocenitelná práva (účet 014)** - jsou to zejména předměty průmyslového a obdobného vlastnictví, výsledky duševní tvůrčí činnosti a práva podle jiných předpisů.
- **Drobný dlouhodobý nehmotný majetek (účet 018)** - software, databáze atd., pokud doba použitelnosti je delší než jeden rok a ocenění je v částce 5 000 Kč a vyšší a nepřevyšuje 60 000 Kč.
- **Ostatní dlouhodobý nehmotný majetek (účet 019)** - obsahuje dlouhodobý nehmotný majetek, který není zařazen v předcházejících položkách.
- **Ostatní drobný dlouhodobý nehmotný majetek** – nehmotný majetek s pořizovací hodnotou menší než 5 000 Kč je veden evidenčně a účetně se nezapisuje.

Dlouhodobý nehmotný majetek je odepisován metodou rovnoměrných měsíčních odpisů, doba odepisování je stanovena na základě předpokládané doby životnosti majetku. Odpisové plány jsou každoročně aktualizovány s ohledem na aktuální stav opotřebení majetku.

Dlouhodobý nehmotný majetek	
Druh majetku	Doba odepisování v letech
Software	8
Ocenitelná práva	8
Drobný dlouhodobý nehmotný majetek	neodepisuje se
Ostatní dlouhodobý nehmotný majetek	30

V roce 2017 byla skladba a změny stavu dlouhodobého nehmotného majetku města:

Dlouhodobý nehmotný majetek [tis. Kč]	Stav k	Změna stavu			Stav k
	1.1.2017	Přírůstky	Úbytky	Oprávký	31.12.2017
Software	7 975,0	452,0		-1 818,0	6 609,0
Ocenitelná práva	1 032,0			-236,0	796,0
Drobný dlouhodobý nehmotný majetek		181,0		-181,0	
Ostatní dlouhodobý nehmotný majetek	3 309,0		-1 998,0	1 623,0	2 934,0
Dlouhodobý nehmotný majetek celkem	12 316,0	973,0	-1 998,0	-612,0	10 679,0

Přírůstky a úbytky dlouhodobého nehmotného majetku představují zejména:

- Software – přírůstky: webové stránky města 182 tis. Kč, dopravní ústředna 194 tis. Kč, rozšíření systému VERA 78 tis. Kč.
- Drobný dlouhodobý nehmotný majetek – přírůstky: evidence městského mobiliáře 45 tis. Kč, rozšíření systému VERA 58 tis. Kč, ostatní kancelářský software 77 tis. Kč.
- Ostatní dlouhodobý nehmotný majetek – úbytky: vyřazení již nevyužitelných koncepcí a plánů v hodnotě 1 998 tis. Kč.

- Nedokončený dlouhodobý nehmotný majetek: na účtu zůstává 1 akce (rozšíření animační virtuální prohlídky města) ve fázi nedokončených prací v celkové hodnotě 340 tis. Kč

2. Přírůstky a úbytky dlouhodobého hmotného majetku

Dlouhodobým hmotným majetkem se stávají pořizované věci uvedené do stavu způsobilého k užívání, kterým se rozumí dokončení věci a splnění technických funkcí a povinností stanovených zvláštními předpisy pro užívání (způsobilosti provozu). Obdobně se postupuje v případě technického zhodnocení.

- **Stavby** (účet 021) - položka obsahuje bez ohledu na výši ocenění a dobu použitelnosti stavby včetně budov, technické rekultivace, byty a nebytové prostory vymezené jako jednotky, nemovité kulturní památky, technické zhodnocení provedené na cizím majetku, a technické zhodnocení kulturní památky a církevní stavby oceněné 1 Kč, právo stavby (pokud není zbožím).
- **Samostatné hmotné movité věci a soubory hmotných movitých věcí** (účet 022) - obsahuje samostatné hmotné movité věci a soubory majetku, které jsou charakterizovány samostatným technicko-ekonomickým určením, u kterých doba použitelnosti je delší než jeden rok a ocenění samostatné movité věci nebo souboru majetku převyšuje částku 40 000 Kč, dále zde patří předměty z drahých kovů, pokud se nejedná o kulturní hodnoty nebo kulturní památky.
- **Drobný dlouhodobý hmotný majetek** (účet 028) - obsahuje hmotné movité věci, popřípadě soubory movitých věcí, se samostatně technicko-ekonomickým určením, u kterých doba použitelnosti je delší než jeden rok a ocenění jedné položky je v částce 1 000 Kč a vyšší a nepřevyšuje částku 40 000 Kč.
- **Ostatní dlouhodobý hmotný majetek** (účet 029) – obsahuje majetek, který nelze zařadit pod ostatní majetkové účty, účetní jednotka zde eviduje věcná břemena k pozemkům a stavbám s pořizovací hodnotou vyšší než 40 000 Kč.
- **Pozemky** (účet 031) - pozemky se evidují bez ohledu na výši ocenění.
- **Kulturní předměty** (účet 032) - položka obsahuje movitý dlouhodobý hmotný majetek bez ohledu na výši pořizovací ceny, zejména kulturní památky (mimo nemovitosti), sbírky muzejní povahy, předměty kulturní hodnoty, umělecká díla a obdobné věci a to včetně souborů tohoto majetku.

Dlouhodobý hmotný majetek je odepisován metodou rovnoměrných měsíčních odpisů, na základě jeho předpokládané doby životnosti. Odpisové plány jsou každoročně aktualizovány s ohledem na aktuální stav opotřebení majetku.

Dlouhodobý hmotný majetek	
Druh majetku	Doba odepisování v letech
Budovy	90
Stavby	10 až 100
Samostatné movité věci a soubory movitých věcí	4 až 30
Drobný dlouhodobý hmotný majetek	neodepisuje se
Pozemky	neodepisují se
Kulturní předměty	neodepisují se

V roce 2017 byla skladba a změny stavu dlouhodobého hmotného majetku města následující:

Dlouhodobý hmotný majetek [tis. Kč]	Stav k 1.1.2017	Změna stavu			Stav k 31.12.2017
		Přírůstky	Úbytky	Oprávký	
Pozemky	314 250,0	13 918,0	-7 484,0		320 684,0
Kulturní předměty	5 974,0				5 974,0
Stavby	2 310 858,0	52 745,0	-4 134,0	-54 347,0	2 305 122,0
Samostatné movité věci a soubory movitých věcí	38 889,0	7 042,0	-1 406,0	-5 362,0	39 163,0
Drobný dlouhodobý hmotný majetek		3 300,0	-4 545,0	3 300,0	2 055,0
Nedokončený dlouhodobý hmotný majetek	23 320,0	87 958,0	-64 005,0		47 273,0
Poskytnuté zálohy na dlouhodobý hmotný majetek	0,0				0,0
Dlouhodobý hmotný majetek celkem	2 693 291,0	165 403,0	-81 574,0	-56 424,0	2 720 696,0

Položky „Stavby“ a „Pozemky“ jsou vyčísleny včetně majetku určeného k prodeji.

Přírůstky a úbytky dlouhodobého hmotného majetku představují zejména:

- Pozemky – přírůstky: přecenění na reálnou hodnotu v okamžiku rozhodnutí o prodeji 5 254 tis. Kč, nabytí směnou 59 tis. Kč, nákup pozemků 2 367 tis. Kč, nabytí bezúplatným převodem 6 201 tis. Kč, pozůstalost 37 tis. Kč.
- Pozemky – úbytky: prodej pozemků 4 844 tis. Kč, směna pozemků 31 tis. Kč, přecenění pozemků na reálnou hodnotu 1 279 tis. Kč, bezúplatný převod 1 330 tis. Kč.
- Stavby – přírůstky: rekonstrukce ul. Na Mrmově 2 178 tis. Kč, bezbariérová trasa v části autobusové nádraží – ul. Františkánská 3 611 tis. Kč, depozitář knihovny v Mařaticích 5 218 tis. Kč, rekonstrukce domu č.p. 238 Palackého nám. 4 011 tis. Kč, rekonstrukce chodníků a VO na hřbitově v Sadech 4 198 tis. Kč, revitalizace ul. 28. října 11 342 tis. Kč, parkování u hřbitova v Mařaticích 8 711 tis. Kč, pořízení nových autobusových přístřešků 1 218 tis. Kč.
- Stavby – úbytky: vyřazení autobusových přístřešků 247 tis. Kč, převod zahradního domku příspěvkové organizaci Mateřská škola 140 tis. Kč.
- Samostatné movité věci – přírůstky: herní prvky 1 540 tis. Kč, umělé kluziště 1 403 tis. Kč, automobil pro JSDH Jarošov 723 tis. Kč, elektromobil 798 tis. Kč, parkovací automaty 1 157 tis. Kč, rozšíření městského kamerového dohlížecího systému 346 tis. Kč, regálový systém do depozitáře knihovny 236 tis. Kč, doplnění vánoční výzdoby města 197 tis. Kč, výpočetní technika 339 tis. Kč.
- Samostatné movité věci – úbytky: vyřazení zastaralých parkovacích automatů 545 tis. Kč, likvidace zastaralé výpočetní techniky 660 tis. Kč, prodej automobilu JSDH Jarošov 65 tis. Kč, vyřazení nefunkčního informačního kiosku MIC 90 tis. Kč, vyřazení vybavení Klášterní vinárny 47 tis. Kč.
- Drobný dlouhodobý hmotný majetek – přírůstky: nákup městského mobiliáře 978 tis. Kč, výpočetní technika 792 tis. Kč, vnitřní vybavení úřadu 606 tis. Kč, herní prvky 463 tis. Kč.
- Drobný dlouhodobý hmotný majetek – úbytky: vyřazení výpočetní techniky z důvodu morálního a fyzického zastarání 3 741 tis. Kč, vyřazení vnitřního vybavení úřadu 540 tis. Kč, vyřazení zastaralého majetku JSDH 65 tis. Kč.
- Ostatní dlouhodobý hmotný majetek – přírůstky: věcné břemeno ve výši 440 tis. Kč k pozemku p.č. 3780 ve vlastnictví Povodí Moravy, s.p., na kterém má účetní jednotka vybudovánu cyklostezku.
- Nedokončený dlouhodobý hmotný majetek: na účtu zůstává 47 akcí ve fázi příprav nebo nedokončených stavebních úprav v celkové hodnotě 42 816 tis. Kč.

3. Přírůstky a úbytky finančního majetku

Dlouhodobý finanční majetek představuje dlouhodobě vázané prostředky finančního charakteru. Tento majetek se neodepisuje, nemá stanovenou minimální cenu pořízení a doba používání musí být delší než jeden rok.

- **Majetkové účasti v osobách s rozhodujícím vlivem** (účet 061) – na tomto účtu se evidují majetkové podíly na základním kapitálu ve společnostech, kde má účetní jednotka rozhodující vliv (více než 50 %).
- **Majetkové účasti v osobách s podstatným vlivem** (účet 062) – na tomto účtu se evidují majetkové podíly na základním kapitálu ve společnostech, kde má účetní jednotka podstatný vliv (více než 20 %).

Dlouhodobý finanční majetek [tis. Kč]	Stav k 1.1.2017	Změna stavu			Stav k 31.12.2017
		Přírůstky	Úbytky	Oprávký	
Majetkové účasti v osobách s rozhodujícím vlivem	84 724,3	0,0	0,0	0,0	84 724,3
Majetkové účasti v osobách s podstatným vlivem	403 684,9	0,0	0,0	0,0	403 684,9
Dlouhodobý finanční majetek celkem	488 409,2	0,0	0,0	0,0	488 409,2

V roce 2017 nedošlo ke změnám dlouhodobého finančního majetku.

Ing. Martina Marečková
Ekonomický odbor
odd. účetnictví a evidence majetku

Pohledávky a závazky k 31.12.2017

1. Pohledávky

Pohledávky jsou vykázány v nominální hodnotě snížené o opravnou položku k pochybným pohledávkám. Opravná položka je tvořena k pochybným pohledávkám a je vytvořena na základě věkové struktury pohledávek.

V roce 2017 byly pohledávky města následující (bez rozlišení, zda jsou „před“ nebo „po“ splatnosti – tj. dle účetních výkazů):

Pohledávky [tis. Kč]	Stav k	Stav k
	1.1.2017	31.12.2017
Odběratelé	9 469,0	7 677,0
Krátkodobé poskytnuté zálohy	936,0	753,0
Jiné pohledávky z hlavní činnosti	16 094,0	15 256,0
Pohledávky za zaměstnanci		2,0
Pohledávky za vybranými ústředními vládními institucemi	110,0	340,0
Pohledávky za vybranými místními vládními institucemi	118,0	126,0
Krátkodobé poskytnuté zálohy na transfery		30,0
Náklady příštích období	946,0	795,0
Příjmy příštích období	551,0	
Dohadné účty aktivní	8 401,0	9 341,0
Ostatní krátkodobé pohledávky	26 726,0	35 915,0
Krátkodobé pohledávky celkem	63 351,0	70 235,0
Poskytnuté návratné finanční výpomoci dlouhodobé	1 148,0	1 288,0
Ostatní dlouhodobé pohledávky	19 744,0	23 686,0
Dlouhodobé pohledávky celkem	20 892,0	24 974,0

Pozn.: pohledávky po lhůtě splatnosti a členěné dle druhu jsou uvedeny v bodě „9.2. Návrh na odpis pohledávek“.

2. Závazky

Závazky [tis. Kč]	Stav k	Stav k
	1.1.2017	31.12.2017
Dodavatelé	3 852,0	5 389,0
Krátkodobé přijaté zálohy	11 284,0	11 683,0
Závazky z dělené správy a kaucí	131,0	113,0
Zaměstnanci	5 468,0	6 221,0
Jiné závazky vůči zaměstnancům	87,0	91,0
Zúčtování s institucemi sociálního zabezpečení	3 148,0	3 630,0
Jiné přímé daně	794,0	985,0
Daň z přidané hodnoty	119,0	571,0
Závazky k osobám mimo vybrané vládní instituce	657,0	1 237,0
Závazky k vybraným ústředním vládním institucím		
Pevné termínové operace a opce	33,0	
Krátkodobé přijaté zálohy na transfery	2 268,0	4 093,0
Výdaje příštích období	1 679,0	1 138,0
Výnosy příštích období	29 478,0	24 686,0
Dohadné účty pasivní	7 025,0	6 552,0
Ostatní krátkodobé závazky	3 861,0	1 202,0
Krátkodobé závazky celkem	69 884,0	67 591,0
Dlouhodobé úvěry	186 593,0	215 700,0
Dlouhodobé přijaté zálohy	27 411,0	26 771,0
Ostatní dlouhodobé závazky	301,0	3 411,0
Dlouhodobé přijaté zálohy na transfery		9 000,0
Dlouhodobé závazky celkem	214 305,0	254 882,0

Za závazky s významnými částkami nebo meziročními změnami je možné považovat:

- Dodavatelé – přijaté faktury
- Krátkodobé přijaté zálohy – služby k nájmu za byty a nebytové prostory
- Zúčtování s institucemi soc. zabezpečení a soc. pojištění
- Přijaté zálohy na transfery – projekty EU
- Dohadné účty aktivní – dodavatelské faktury
- Výnosy příštích období – daň právnické osoby za rok 2017 (dohad)
- Dlouhodobé úvěry – KB, a.s., ČS a.s., a UniCredit bank a.s.
- Dlouhodobé přijaté zálohy – předplacený nájem
- Dlouhodobé přijaté zálohy na transfery – projekty EU

Poznámka:

Účetní jednotka tvoří rezervy na krytí svých závazků nebo výdajů, u nichž je pravděpodobné, že nastanou, je znám jejich účel, avšak není známa jejich výše nebo časový rozvrh úhrady. Rezervy nejsou tvořeny na běžné provozní výdaje.

Pavel Pekárek
Ekonomický odbor
odd. účetnictví a evidence majetku

Inventarizační zpráva k 31.12.2017

V souladu s ustanovením § 6, § 29 a § 30 zákona č. 563/1991 Sb. o účetnictví, vyhláškou 270/2010 Sb. o inventarizaci majetku a závazků, vnitřním předpisem č. 5/2015 – Směrnice k inventarizaci majetku a závazků a plánem inventur na rok 2017 byla provedena řádná periodická inventarizace veškerého majetku a závazků.

Hlavní inventarizační komise (dále „HIK“) schválila dne 31.10.2017 plán inventur na rok 2017. Stanovila v něm, že skutečné stavy majetku a závazků se budou zjišťovat k datu 31.12.2017. Dále byl plánem inventur stanoven rozsah jednotlivých inventur (seznamem inventurních soupisů jako přílohy plánu inventur), termíny a způsob provedení inventur, předávání inventurních soupisů a další skutečnosti nezbytné pro organizaci celého procesu inventarizace.

Za účelem zajištění inventarizačních prací jmenovala HIK na návrh vedoucích odborů a útvarů městského úřadu předsedy a členy odborových (dále „OIK“) a dílčích (dále „DIK“) inventarizačních komisí. Každé inventarizační komisi rovněž vymezila obsah inventarizovaných syntetických účtů (dále „SÚ“). OIK a DIK při své práci využily veškeré inventurní, pomocné i jiné evidence tak, aby na základě vstupních dokladů a provedených inventur mohly vyhotovit protokoly o inventarizaci majetku a inventurní soupisy, které jsou výstupem jejich inventarizačních činností.

Tajemnice HIK dne 21.11.2017 seznámila členy OIK a DIK se zákonnou úpravou provádění inventur, se směrnicí města k inventarizaci, plánem inventur, závaznými vzorovými tiskopisy, povinnostmi inventarizačních komisí a vyhotovení dokladů o inventarizaci. Z této instruktaže byl vyhotoven zápis, který je i s prezenční listinou uložen ve složce inventarizací na ekonomickém odboru. Pokyny k inventarizaci majetku příspěvkových a ostatních zřízených organizací byly zaslány emailem dne 21.11.2017.

Předpokládaný okamžik zahájení inventur dne 02.01.2018 byl dodržen a inventury byly ukončeny v souladu s plánem dne 31.01.2018. Jednotlivými inventurami byl zjištěn skutečný stav majetku a závazků a bylo ověřeno, že tento zjištěný stav odpovídá stavu v účetnictví, včetně správného ocenění. Rozdílové inventury provedeny nebyly. Zjištěné i účetní stavy jsou zaznamenány v inventurních soupisech a protokolech o inventarizaci majetku. Z průběhu inventarizačních prací vyplynulo, že v seznamu inventurních soupisů chybí SÚ 472 Dlouhodobé přijaté zálohy na transfery, byl doplněn jako inventurní soupis s pořadovým číslem 89. Dále byl inventurní soupis č. 58 rozšířen o SÚ 199 Opravné položky k ostatním krátkodobým pohledávkám. Sumář jednotlivých inventurních soupisů podle syntetických účtů je přílohou této zprávy.

Skutečný stav majetku byl zjištěn fyzickou nebo dokladovou inventurou, popřípadě kombinací obou metod v závislosti na druhu majetku. Bylo ověřeno, že veškerý pořízený majetek v roce 2017 byl řádně zaevidován a bylo mu přiděleno inventurní číslo. Inventura majetku označeného štítky s 2D kódy se prováděla pomocí snímače čárových kódů dle stanoveného harmonogramu.

Inventura pokladní hotovosti v hlavní pokladně i v příručních pokladnách proběhla ve dnech 29.12.2017 – 05.01.2018. Dle ustanovení směrnice tajemníka č. 1/2017 je povinností všech pracovníků odvést veškerou finanční hotovost k datu 31.12. daného kalendářního roku tak, aby zůstatek pokladen byl nulový. Kontrolou doložených inventurních soupisů nebyl zjištěn schodek ani přebytek v pokladnách, byly však zjištěny následující zůstatky:

- 500 Kč: městská policie – uložení pokuty na místě zaplacené dne 29.12. po uzavření hlavní pokladny,
- 500 Kč: odbor stavebního úřadu a životního prostředí – neodvedení hotovosti z důvodu opomenutí, hotovost byla odvedena dne 02.01.2018. Vedoucí odboru SŽP bude upozorněn na dodržování ustanovení směrnice TAJ č. 1/2018 ohledně zůstatků finanční hotovosti v příručních pokladnách.

Inventury cenin a přísně zúčtovatelných tiskopisů, tj. pokutových bloků a bloků správních poplatků byly provedeny v termínu od 29.12.2017 – 05.01.2018. Jednotlivými inventurami byl ověřen počet kusů tiskopisů, pořadová čísla a u správních poplatků rovněž nominální hodnota. O těchto tiskopisech se účtuje na podrozvahových účtech, rozdíly nebyly zjištěny.

U pohledávek a závazků byla provedena dokladová inventura ve dnech 02.01.2018 – 31.01.2018. Inventarizační komise přezkoušela věcnou správnost pohledávek a závazků, ověřila zařazení na příslušný syntetický a analytický účet a jejich ocenění. Inventurní seznamy přeplatků a nedoplatků dle jednotlivých syntetických a analytických účtů jsou uloženy ve složce účetní závěrky roku 2017 na ekonomickém odboru. Nedoplatky jsou průběžně vymáhány, přeplatky zohledněny v předpisu na následující rok nebo vráceny zpět.

Příspěvkové a ostatní zřízené organizace provedly inventarizaci veškerého majetku a závazků. Každá z těchto organizací postupovala dle svého schváleného plánu inventur a z provedené inventarizace vyhotovila protokoly o inventarizaci majetku, inventurní soupisy a inventarizační zprávy. Z těchto doložených dokumentů je zřejmé, že zjištěný stav odpovídá stavu v účetnictví a inventarizační rozdíly nebyly zjištěny. Zpracované inventurní soupisy a protokoly o inventarizaci jsou uloženy na ekonomickém odboru ve složce inventarizací za rok 2017.

Zhodnocení inventarizace:

- 1. Povinnost inventarizovat všechny majetek a závazky byla splněna a proběhla v souladu s platnými právními i vnitřními předpisy.**
- 2. Inventarizace byla zahájena sestavením plánu inventur dne 31.10.2017 a ukončena sepsáním inventarizační zprávy dne 23.03.2018.**
- 3. Inventarizace proběhla ve stanoveném rozsahu a ve stanovených termínech za součinnosti členů OIK a DIK, správců majetku, pohledávek a závazků a dalších odpovědných osob.**
- 4. Inventarizační rozdíly zjištěny nebyly.**
- 5. Příspěvkové a ostatní zřízené organizace dodržují zákonnou povinnost provádět řádné inventarizace majetku a závazků a o jejich výsledcích informují zřizovatele.**
- 6. HIK doporučuje předložit tuto zprávu radě města k vyhodnocení v rámci schvalování závěrečného účtu města za rok 2017.**

Uherské Hradiště dne 23. března 2018

Předseda HIK: Ing. Zdeněk Procházka

Členové HIK: Marcela Keňová

 Ing. Vladimír Moštěk

 Jindřich Stašek

 Ing. Dana Stojnová

Zpracovala:
Ing. Martina Marečková, tajemnice HIK

Zpráva o činnosti Hlavní Inventarizační komise za rok 2017

Hlavní inventarizační komise (dále jen „HIK“) byla jmenována usnesením Rady města Uherské Hradiště č. 40/2/RM/2014 ze dne 16.12.2014. Změny v personálním obsazení komise byly schváleny RM usneseními č. 360/20/RM/2015 ze dne 26.10.2015 a č. 821/48/RM/2016 ze dne 15.12.2016. Funkční období HIK je vymezeno volebním obdobím.

HIK zasedala v roce 2017 celkem třikrát. Na svých jednáních:

- 1) Schválila vyřazení 17 ks movitých věcí vedených v majetku města** zejména z důvodů morálního a fyzického zastarání, nefunkčnosti, nerentabilnosti oprav či poruchovosti v celkové hodnotě 3 339 115,50 Kč.
 - a) Odbor správy majetku města vyřadil 4 ks movitých věcí v celkové hodnotě 591 651,50 Kč, z toho:
 - (i) regál na nádobí z klášterní vinárny v pořizovací hodnotě 46 558,50 Kč,
 - (ii) 3 ks parkovacích automatů v celkové pořizovací hodnotě 545 093 Kč.
 - b) Odbor organizační správy a informatiky vyřadil 5 ks movitých věcí v celkové hodnotě 659 882 Kč, z toho:
 - (i) tiskárna v pořizovací hodnotě 68 294 Kč,
 - (ii) 2 ks notebooku v celkové pořizovací hodnotě 101 412 Kč,
 - (iii) switch v pořizovací hodnotě 107 088 Kč,
 - (iv) záznamové zařízení pro kamerový systém v pořizovací hodnotě 383 088 Kč.
 - c) Odbor kultury, školství a sportu vyřadil informační kiosek v pořizovací hodnotě 89 637 Kč.
 - d) Útvar městského architekta vyřadil 7 již neaktuálních koncepcí, plánů a záměrů v celkové pořizovací hodnotě 1 997 945 Kč.

- 2) Schválila vyřazení 6 ks movitých věcí ve správě příspěvkových organizací** z důvodů neopravitelnosti, fyzického a morálního zastarání či nerentabilnosti oprav v celkové pořizovací hodnotě 402 925,57 Kč.
 - a) Aquapark – vyřazeny 4 ks movitých věcí v celkové pořizovací hodnotě 292 294,57 Kč, z toho:
 - (i) pracovní deska barového pultu v pořizovací hodnotě 45 651,28 Kč,
 - (ii) pracovní deska barového zápuť v pořizovací hodnotě 41 292,29 Kč,
 - (iii) pračka v pořizovací hodnotě 72 351 Kč,
 - (iv) podlahový mycí stroj v pořizovací hodnotě 133 000 Kč.
 - b) ZŠ Za Alejí – vyřazen elektrický kotel v pořizovací hodnotě 52 259 Kč,
 - c) Senior centrum UH – vyřazen čistící stroj v pořizovací hodnotě 58 372 Kč.

- 3) Schválila prodej 2 ks nepotřebného majetku vedeného v majetku města v celkové pořizovací hodnotě 494 800 Kč, z toho:**
 - a) útvar kanceláře starosty – v rámci obnovy vozového parku JSDH Jarošov požární automobil v pořizovací hodnotě 65 000 Kč,
 - b) odbor správy majetku města – v rámci obnovy vozového parku prodej osobního automobilu Hyundai i30 v pořizovací hodnotě 429 800 Kč.

- 4) Schválila prodej nepotřebného majetku ve správě příspěvkové organizace Sportoviště města – travní sekačky v pořizovací hodnotě 148 000 Kč.**

- 5) Zpracovala Inventarizační zprávu k 31.12.2016 a doporučila ji Radě města ke schválení v rámci schvalování Závěrečného účtu za rok 2016.**

- 6) Zpracovala zprávu o činnosti Hlavní inventarizační komise za rok 2016 a doporučila její schválení v rámci schvalování Závěrečného účtu za rok 2016.**

- 7) Schválila plán inventur na rok 2017.**

- 8) Jmenovala 1 novou odborovou inventarizační komisi a 2 nové dílčí inventarizační komise.**

- 9) Schválila personální změny a změny v předmětech činnosti odborových a dílčích inventarizačních komisích ve 12 případech.**

- 10) Vzala na vědomí aktualizaci odpisových plánů s platností od 01.01.2017.**

Uherské Hradiště dne 23.03.2018

Ing. Martina Marečková
Ekonomický odbor

Závěry Škodní komise za rok 2017

Škodní komise se v roce 2017 sešla dvakrát. Při svém zasedání projednala následující případy:

- Škodu na služebním automobilu, uložila viníkovi úhradu neproplacené částky faktury odpovídající spoluúčasti na pojistné události a to v plné výši.
- Náhradu nákladů souvisejících s projednáním přestupku, kdy na základě administrativní chyby bylo společnosti omylem zasláno oznámení o podezření ze spáchání dopravního přestupku. Po prokázání nevinny požadovala poškozená společnost úhradu nákladů, které jí v souvislosti s osobní účastí na projednání údajného přestupku vznikla. Komise pověřila pana tajemníka, aby postup řešení tohoto případu projednal s přímým nadřízeným zaměstnancem, který chybu způsobil.

Ing. Ivana Hájková
Tajemnice Škodní komise
Ekonomický odbor
odd. rozpočtů a financování

Závěrečný účet města Uh. Hradiště 2017

Dle oddílů a odvětvových skupin ZM 5.12.2016 až 11.opatření RM k 31.12.2017	ROZPOČET 2017			Prosinec 2017			Prosinec 2016		
	Příjmy	Výdaje	Saldo	Příjmy	Výdaje	Saldo	Příjmy	Výdaje	Saldo
1 - Zemědělství a lesní hospodářství	1 108,6	1 607,3	-498,7	1 365,2	1 301,0	64,2	1 331,1	1 256,5	74,7
2 - Průmyslová a ost. odvětví hospod.	18 075,9	77 098,4	-59 022,5	18 324,8	67 824,0	-49 499,2	19 569,8	39 298,9	-19 729,2
31 a 32 - Vzdělávání	7 359,2	83 634,1	-76 274,9	7 261,2	64 787,4	-57 526,3	5 827,3	37 684,8	-31 857,5
33 - Kultura, církev a sdělovací prostředky	9 594,3	103 111,1	-93 516,8	9 394,1	97 963,5	-88 569,4	8 296,3	94 814,3	-86 518,0
34 - Tělovýchovná a zájmová činnost	6 476,2	27 364,6	-20 888,4	7 236,4	26 641,3	-19 405,0	10 839,3	33 356,1	-22 516,8
35 - Zdravotnictví	28,8	28,4	0,4	26,7	27,2	-0,6	26,0	55,0	-28,9
36 - Bydlení, komun.rozvoj a bytové hospodářství	54 495,5	79 697,1	-25 201,6	59 560,0	72 706,9	-13 146,9	58 916,3	53 928,8	4 987,4
37 - Ochrana životního prostředí	4 122,1	51 805,8	-47 683,7	5 003,7	48 220,3	-43 216,6	2 814,0	43 635,7	-40 821,7
39 - Ost.činnost související se službami pro obyvatelstvo		391,3	-391,3		159,0	-159,0			
3 - Služby pro obyvatelstvo	82 076,1	346 032,4	-263 956,3	88 482,0	310 505,7	-222 023,8	86 719,2	263 474,6	-176 755,4
41 - Dávky a podpory v sociál. zabezpečení									
43 - Soc.péče, pomoc a spol. činn. v soc.zabezp.	72,6	18 887,3	-18 814,7	137,4	18 228,3	-18 090,9	39,1	15 045,5	-15 006,4
4 - Sociální věci a politika zaměstnanosti	72,6	18 887,3	-18 814,7	137,4	18 228,3	-18 090,9	39,1	15 045,5	-15 006,4
5 - Obrana, bezpečnost a právní ochrana	1 181,1	19 834,3	-18 653,2	1 369,3	17 120,3	-15 751,1	1 323,9	18 005,9	-16 682,0
61 - Územní samospráva	588,3	137 657,2	-137 068,9	781,0	123 868,4	-123 087,4	1 899,1	122 619,6	-120 720,5
62 - jiné veřejné služby a činnosti									
63 - Finanční operace	10 600,7	43 290,3	-32 689,6	10 714,8	43 271,2	-32 556,4	11 261,4	38 812,0	-27 550,6
64 - Ostatní činnost	3 789,3	1 918,0	1 871,3	147,5	1 161,9	-1 014,4	49,8	1 561,8	-1 512,0
6 - Všeobecná veřejná správa a služby	14 978,3	182 865,5	-167 887,2	11 643,2	168 301,5	-156 658,3	13 210,3	162 993,4	-149 783,1
Daně, poplatky, dotace	492 043,8		492 043,8	507 539,8		507 539,8	463 235,2		463 235,2
Celkem	609 536,4	646 325,2	-36 788,8	628 861,7	583 280,8	45 580,9	585 428,7	500 074,8	85 353,9
Financování	36 788,8		36 788,8	-45 580,9		-45 580,9	-85 354,0		-85 354,0

Závazné ukazatele 2017 pro radu města

Dodržování kontroluje: Zastupitelstvo města v rámci schvalování závěrečného účtu města (průběžně při projednávání čtvrtletního či pololetního plnění)

A - Základní skladba rozpočtu města

objem celkových „Příjmů“ nebude nižší a objem celkových „Výdajů“ nebude vyšší než uvádí schválený rozpočet nebo „Financování“ nebude vyšší (tj. výsledek hospodaření města nebude horší) než uvádí rozpočet

[tis.Kč]	roční plán	poměrný plán	Prosinec	
tř. 1 - Daňové příjmy	394 953,1		409 739,9	
tř. 2 - Nedaňové příjmy	120 246,3		122 648,5	
tř. 3 - Kapitálové příjmy	3 362,0		5 191,6	
tř. 4 - Přijaté dotace	90 975,0		91 281,7	
Příjmy celkem	609 536,4	609 536,4	628 861,7	103,17%
tř. 5 - Běžné výdaje	-527 591,2		-497 336,3	
tř. 6 - Kapitálové výdaje	-118 734,0		-85 944,5	
Výdaje celkem	-646 325,2	-646 325,2	-583 280,8	90,25%
Výsledek hospodaření	-36 788,8	-36 788,8	45 580,9	

OK, plán je splněn



B - Provozní přebytek hospodaření

Rozdíl mezi běžnými příjmy a běžnými výdaji (bez úroků z úvěrů, oprav majetku a rezervy) bude min. 12%

[tis.Kč]	plán		Prosinec	
Běžné příjmy	595 661,6	100,00%	613 157,1	100,00%
Běžné výdaje celkem	527 591,2	88,57%	497 336,3	81,11%
snížení o úroky	-3 826,4	-0,64%	-3 570,7	-0,58%
snížení o opravy a udržování	-48 498,8	-8,14%	-48 453,8	-7,90%
snížení o nspecifik. rezervu	-500,0	-0,08%		

Ukazatel

20,30%

ukazatel je splněn

27,37%

ukazatel je splněn



Závazné ukazatele 2017 pro odbory a útvary

Dodržování kontroluje: Rada města v rámci schvalování závěrečného účtu města (průběžně při projednávání čtvrtletního či pololetního plnění)

A - Základní skladba rozpočtu odboru

Objem celkových „Příjmů“ nebude nižší a objem celkových „Výdajů“ nebude vyšší než uvádí schválený rozpočet, nebo výsledek hospodaření odboru nebude horší než uvádí rozpočet

Druhové třídění rozpočtu [tis. Kč] ZM 5.12.2016 až 11.opatření RM k 31.12.2017	Rozpočet 2017	Plnění (očekávaný vývoj)			Změna 17/16	2016 Prosinec	2015 Prosinec
		Prosinec	100%	Prosinec			
EKO Příjmy	441 505,9	453 277,8	103%		108%	420 195,2	396 783,6
EKO Výdaje	-63 337,4	-60 794,6	96%	😊	111%	-54 783,5	-54 709,1
Ekonomický odbor	378 168,5	392 483,2	104%		107%	365 411,7	342 074,5
PO Příjmy	3 509,4	2 075,0	59%		93%	2 238,9	1 304,7
PO Výdaje	-105 738,5	-100 151,9	95%	😊	107%	-93 659,2	-88 902,0
Právní odbor	-102 229,1	-98 076,9	96%		107%	-91 420,3	-87 597,3
SMM Příjmy	90 323,5	94 118,5	104%		100%	93 664,6	101 164,8
SMM Výdaje	-158 782,0	-143 692,0	90%	😊	116%	-124 136,3	-116 246,1
Odbor správy majetku města	-68 458,5	-49 573,5	72%		163%	-30 471,6	-15 081,3
OIN Příjmy	10 859,8	11 799,0	109%		85%	13 831,8	80 506,4
OIN Výdaje	-109 084,8	-82 778,5	76%	😊	167%	-49 474,5	-174 769,7
Odbor investic	-98 225,0	-70 979,5	72%		199%	-35 642,8	-94 263,3
KŠS Příjmy	24 932,2	24 907,8	100%		178%	13 968,7	12 514,9
KŠS Výdaje	-135 071,8	-132 825,4	98%	😊	112%	-118 963,2	-118 561,5
Odbor kultury, školství a sportu	-110 139,6	-107 917,5	98%		103%	-104 994,5	-106 046,6
OSI Příjmy	123,5	96,9	78%		3%	2 954,6	85,0
OSI Výdaje	-15 474,5	-11 176,1	72%	😊	74%	-15 064,9	-18 303,7
Odbor organizační správy a informatiky	-15 351,0	-11 079,1	72%		91%	-12 110,2	-18 218,7
ÚMA Příjmy	2 780,3	2 700,5	97%		103%	2 619,3	4 987,4
ÚMA Výdaje	-9 341,1	-9 020,4	97%	😊	147%	-6 151,4	-5 812,3
Útvar městského architekta	-6 560,8	-6 320,0	96%		179%	-3 532,0	-824,9
ÚKS Příjmy	168,3	158,0	94%		303%	52,2	27,5
ÚKS Výdaje	-9 628,4	-6 657,5	69%	😊	124%	-5 383,0	-5 753,1
Útvar kanceláře starosty	-9 460,1	-6 499,5	69%		122%	-5 330,7	-5 725,7
ÚIA Příjmy							
ÚIA Výdaje	-288,7	-160,2	55%	😊	83%	-194,1	-103,4
Útvar interního auditu	-288,7	-160,2	55%		83%	-194,1	-103,4
DSA Příjmy	14 427,4	18 106,6	126%		112%	16 129,6	17 754,6
DSA Výdaje	-391,2	-161,3	41%	😊	109%	-147,8	-164,4
Odbor dopravních a správních agend	14 036,2	17 945,3	128%		112%	15 981,9	17 590,2
OSS Příjmy	13 957,7	13 498,6	97%		110%	12 265,3	14 574,8
OSS Výdaje	-20 129,0	-19 470,1	97%	😊	117%	-16 650,2	-18 236,6
Odbor sociálních služeb	-6 171,3	-5 971,5	97%		136%	-4 384,9	-3 661,9
SŽP Příjmy	4 396,9	5 147,6	117%		107%	4 800,4	4 327,1
SŽP Výdaje	-1 389,1	-764,0	55%	😊	128%	-598,3	-595,7
Odbor stavebního úřadu a životního prostředí	3 007,8	4 383,6	146%		104%	4 202,1	3 731,4
ŽO Příjmy	1 075,5	1 306,3	121%		103%	1 270,6	1 246,4
ŽO Výdaje	-188,1	-111,2	59%	😊	182%	-61,2	-39,2
Živnostenský odbor	887,4	1 195,1	135%		99%	1 209,4	1 207,3
MP Příjmy	1 476,0	1 669,2	113%		114%	1 467,2	1 485,9
MP Výdaje	-17 480,6	-15 517,5	89%	😊	114%	-13 570,8	-12 263,7
Městská policie	-16 004,6	-13 848,4	87%		114%	-12 103,6	-10 777,7

Ukazatel dluhové služby v roce 2017

Vláda ČR doporučuje, aby ukazatel dluhové služby nepřekročil 30 % (viz níže)

Rádek	Název položky	Odkaz na rozpočtovou skladbu	Rozpočet	Prosinec
1	daňové příjmy (po konsolidaci)	třída 1	394 953,10	409 739,90
2	nedaňové příjmy (po konsolidaci)	třída 2	120 246,30	122 648,50
3	přijaté dotace - finanční vztah	položka 4112 + 4212	45 265,50	45 265,50
4	dluhová základna	ř.1 + ř.2 + ř.3	560 464,90	577 653,90
5	úroky	položka 5141	3 826,40	3 570,74
6	splátky jistin a dluhopisů	položky 8xx2 a 8xx4	30 892,60	30 892,59
7	splátky leasingu	položka 5178	75,00	73,83
8	dluhová služba	ř.5 + ř.6 + ř.7	34 794,00	34 537,16
9	Ukazatel dluhové služby	ř.8 děleno ř.4	6,21%	5,98%

výpočet je zpracován dle Výkladu Ministerstva financí ČR, čj. 124/54 463/2004 – ref. ing. R. Kotrba.

Pozn.:

dne 14.4.2004 bylo schváleno Usnesení vlády ČR č. 346, na jehož základě zpracovalo MF ČR metodický postup čj. 124/54 563/2004, v němž je mimo jiné uvedeno:

Těm obcím a krajům, které překročí stanovenou výši ukazatele dluhové služby ve výši 30 %, tuto skutečnost Ministerstvo financí oznámí dopisem ministra financí s tím, že by měly přijmout taková opatření, aby v příštím období ukazatel dluhové služby nepřekročily. Přitom požádá dotčené obce a kraje, aby do 3 měsíců zdůvodnily překročení ukazatele dluhové služby a oznámily Ministerstvu financí, jaká opatření budou přijata. Dále ministr financí požádá o předložení Zprávy o výsledcích přezkoumání hospodaření za příslušný kalendářní rok a stanoviska zastupitelstva k této zprávě a rozpočtový výhled.

V případě, že i v dalším roce obec nebo kraj překročí ukazatel dluhové služby, Ministerstvo financí předá seznam těchto obcí a krajů poskytovatelům prostředků ze státního rozpočtu a státních fondů, aby při projednávání žádostí těchto obcí a krajů o dotaci, o půjčku nebo o návratnou finanční výpomoc (NFV) přihlédli k této skutečnosti

ZM 5.12.2016 až 11.opatření RM k 31.12.2017

Paragraf	Položka	2017 Rozpočet	ZM 5.12.2016 až 11.opatření RM k 31.12.20 Popis	Plnění Prosinec	Plnění 100%	Poznámka	Správce	Státní správa	Změna 17 / 16	2016 Prosinec
A - BĚŽNÝ ROZPOČET										
druhá třída 1 - DAŇOVÉ PŘÍJMY										
x	1111 Daň z př. fyz. osob placená p	77 700,0	0,175874 % celostát.výtěžku daně pro	69 330,0	79 136,1	102%	69 735,9	EKO	113%	69 789,1
x			0,387132 % provozovna (1,5% z daně	8 370,0			19 614 zaměstnanců	EKO		
x	1112 Daň z př. fyz. osob placená p	1 300,0	OSVČ - 0,175874 % celostát.výtěžku č	1 300,0	2 028,8	156%	1 897,4	EKO	25%	8 122,0
x			- 30% daně vybrané v UH				zrušen (a zvýšen pol.1	EKO		
x	1113 Daň z př. fyz. osob vybíraná	6 550,0	0,175874 % celostát.výtěžku daně pro	6 550,0	6 619,1	101%		EKO	99%	6 669,3
x	1121 Daň z příjmů právnických os	69 500,0	0,175874 % celostát.výtěžku daně pro	69 500,0	70 483,3	101%		EKO	102%	68 919,8
x	1122 Daň z př. práv. osob za obce	29 008,1	100% zaplacené daně města	29 008,1	29 008,1	100%	shodné s výdaji	EKO	118%	24 548,4
x	1211 Daň z přidané hodnoty	142 500,0	0,175874 % celostát.výtěžku daně pro	142 500,0	142 901,1	100%	vč.kompenz.pol.1112	EKO	113%	126 304,8
x	1332 Poplatky za znečišťování ovz	3,2		3,2	15,0	469%		SŽP 100%	43%	35,0
x	1334 Odvody za odnětí půdy ze ze	77,6		77,6	56,6	73%		SŽP 100%	16%	345,8
x	1340 Poplatek za likvidaci komun	8 583,4	TKO (500 dospělí (18-70 let))	8 583,4	8 968,1	104%	splatno 31.5.	EKO	76%	11 821,0
x	1341 Poplatek ze psů	400,0	poplatek za 1 350 psů	400,0	391,3	98%		EKO	94%	415,5
x	1343 Popl. za užívání veřej. prostr	1 080,0	záběr veř.prostranství	950,0	1 242,5	115%	1 116,8	SŽP	105%	1 186,2
x			prodejní místo	130,0			125,7	MP		
x	1345 Poplatek z ubytovací kapacit	192,0	4,- Kč á 32 000 lůžek/rok	192,0	242,6	126%	splatno 10.den čtvrtletí	EKO	116%	209,7
x	1353 Příjmy za zkoušky z odborné	1 200,0	zkoušky řídičského oprávnění	1 200,0	1 365,6	114%		DSA 100%	108%	1 259,3
x	1359 Ost.odvody z vybraných činr		poplatek za zpracování autovraků		-18,0		měsíčně odvod SFŽP	DSA 100%	26%	-68,0
x	1361 Správní poplatky	13 421,5	povolování tombol a ost.poplatky	1,0	16 709,5	124%	8,0	EKO 100%	116%	14 411,8
x			CzechPoint podatelna	123,5			83,9	OSI 100%		
x			ověřování, CzechPoint PO	206,6			226,5	PO 100%		
x			doprava - správní řízení	6 292,7			8 331,8	DSA 100%		
x			matrika,pasy,OP,přestupky,ověřování,Č	3 250,0			3 854,4	DSA 100%		
x			stavební úřad	2 681,0			3 313,0	SŽP 100%		
x			správní poplatky a CzechPoint ŽO	866,7			892,0	ŽO 100%		
x	1381 Daň z hazardních her	11 467,1	daň z loterií	473,0	17 609,8	154%		EKO		
x			daň z VHP	10 994,1				EKO		
x	1382 Zrušený odvod z loterií a poc	440,0		440,0	440,6	100%		EKO		
x	1383 Zrušený odvod z výherních h	3 748,1		3 748,1	3 748,1	100%		EKO		
x	1511 Daň z nemovitých věcí	27 782,1	100% výnos z nemovitostí na katastru	27 782,1	28 791,9	104%	splatné 30.5., >5tis.do 30.11.	EKO	104%	27 726,0
Daňové příjmy		394 953,1			409 739,9	104%			109%	376 309,0

Paragraf	Položka	2017 Rozpočet	ZM 5.12.2016 až 11.opatření RM k 31.12.20 Popis	Plnění Prosinec	Plnění 100%	Poznámka	Správce Státní správa	Změna 17 / 16	2016 Prosinec		
druhá třída 2 - NEDAŇOVÉ PŘÍJMY											
x	2420 Spl. půjč.prostředků od obec	400,0	Fond rozvoje bydlení - jistiny	400,0	438,1	110%	družstva vlastníků	EKO	89%	490,1	
x	2460 Spl. půjč.prostředků od obyv	5 715,7	Fond rozvoje bydlení - jistiny	5 715,7	6 080,2	106%	fyzické osoby	EKO	100%	6 051,7	
x			bezúročně půjčky OSS				1,2 OSS 100%				
Bezparagrafové položky		6 115,7		6 518,2	107%			100%	6 541,8		
1036	Správa v lesním hosp	2131 Příjmy z pronájmu pozemků	1 108,6	Kněžpolský les	1 108,6	1 365,2	123%	SMM	103%	1 331,1	
druhá sk. 1 - Zemědělství a lesní hospodářství		1 108,6		1 365,2	123%			103%	1 331,1		
2143	Cestovní ruch	2111 Příjmy z poskytování služeb					KŠS				
2143		2112 Příjmy z prodeje zboží (již na		prodej drobných předmětů přes MIC	12,3		KŠS	127%	9,7		
2143		2141 Příjmy z úroků		Fond cestovního ruchu	0,0		KŠS	54%	0,0		
2143		2324 Přijaté nekapitálové příspěvk	115,0	příspěvek Česko-německého fondu buc	115,0	107,1	93%	na Dny UH - Mayen	ÚKS		
2169	Ost.správa v prům., s	2111 Příjmy z poskytování služeb	80,0	náhrady za vyvlastňování pozemků	80,0		dálnice E 55	SŽP			
2169		2212 Sankční platby přijaté od jin	224,7	pokuty Stavebního úřadu	25,8	442,4	197%	169,2	SŽP 100%	515,3	
2169				pokuty Živnostenského úřadu	198,9		273,2	ŽO 100%			
2169		2324 Přijaté nekapitálové příspěvk	9,9	náklady řízení stavebního odboru		163,6	1653%	22,5	SŽP 100%	152,2	
2169				náklady řízení živnostenského odboru	9,9		141,1	ŽO 100%			
2219	Ost.záležit. pozem. k	2111 Příjmy z poskytování služeb	13 828,0	parkovací automaty	13 828,0	13 185,1	95%	SMM	99%	13 357,7	
2219		2212 Sankční platby přijaté od jin				0,8		DSA	-19%	-4,0	
2219		2310 Příjmy z prodeje krátkodobé				4,1		SMM	28%	14,7	
2219		2322 Přijaté pojistné náhrady	11,3	náhrady pojistných událostí	11,3	27,4	243%	pojistka města	SMM	61%	45,1
2219		2324 Přijaté nekapitálové příspěvk	57,0	náhrady škodních událostí	57,0	59,3	104%	59,3	ÚMA SMM	249%	23,8
2299	Ost.záležitosti v dopr	2141 Příjmy z úroků		dopravní pokuty				DSA 100%			
2299		2212 Sankční platby přijaté od jin	3 080,0	dopravní pokuty	3 080,0	3 555,2	115%	DSA 100%	108%	3 302,2	
2299		2324 Přijaté nekapitálové příspěvk	304,7	dopravní pokuty - náklady řízení	304,7	373,0	122%	DSA 100%	89%	420,6	
2310	Pitná voda	2132 Příjmy z pronájmu ost.nemo	20,0	vodovod (pronajato SVK)	20,0	45,1	225%	SMM	100%	44,9	
2321	Odvádění a čištění oc	2132 Příjmy z pronájmu ost.nemo	25,0	kanalizace a ČOV (pronajato SVK)	25,0	29,0	116%	SMM	16%	185,1	
druhá sk. 2 - Průmyslová a ostatní odvětví hospodářství		17 755,6		18 004,4	101%			92%	19 569,8		
3117	První stupeň základní	2122 Odvody přísp. organizací	1 600,0	ZŠ Jarošov - na Dětský park 2018	1 600,0	1 600,0	100%	KŠS			
3299	Ostatní záležitosti vz	2111 Poskytování služeb a výrobk	3 414,8	vzdělávací zóna - energie	717,0	3 042,7	89%	SMM	102%	2 969,1	
3299				- služby	2 697,8			SMM			
3299		2132 Příjmy z pronájmu ost.nemo	2 344,4	vzdělávací zóna - Univers.T.Bati	988,9	2 618,5	112%	949,0	SMM	96%	2 715,2
3299				- ostatní nájemci	1 355,5			1 669,5	SMM		
3299		2141 Příjmy z úroků		Fond mládeže a vzdělávání		0,0			KŠS	200%	0,0
3313	Filmová tvorba, distri	2122 Odvody přísp. organizací		Městská kina					KŠS		
3313		2132 Příjmy z pronájmu ost.nemo	905,8	budova kina Hvězda (do 2020)	905,8	905,8	100%	kvůli DPH ze stavby	SMM	100%	905,8

Paragraf	Položka	2017 Rozpočet	ZM 5.12.2016 až 11.opatření RM k 31.12.20 Popis	Plnění Prosinec	Plnění 100%	Poznámka	Správce Státní správa	Změna 17 / 16	2016 Prosinec
3319	Ostatní záležitosti kulturní			15,2			KŠS	67%	22,8
3319	2112 Příjmy z prodeje zboží (již na								
3319	2141 Příjmy z úroků		Fond kultury	0,0			KŠS	71%	0,0
3319	2324 Přijaté nekapitálové příspěvk			0,6			KŠS		
3322	Zachov. a obnova kulturní	1 586,4	kulturní památky 1 586,4	1 622,1	102%		SMM	102%	1 588,0
3322	2111 Poskytování služeb a výr.								
3322	2132 Příjmy z pronájmu ost.nemov	5 615,5	kulturní památky - SMM	5 407,6	96%		SMM	95%	5 692,3
3322			<i>Jezuit.kolej - KK Galerie J.Uprky</i> 326,1			pronájem do 2022	SMM		
3322			<i>- KK Expozice města</i> 65,8			pronájem do 2022	SMM		
3322			<i>- KK nádvoří, chodby</i> 72,7			pronájem do 2022	SMM		
3322			<i>- ostatní</i> 98,5				SMM		
3322			<i>Klásterní vinárna</i> 290,4				SMM		
3322			<i>sv.Alžběta</i> 124,3			pronájem do 2072	SMM		
3322			kulturní památky - správce R.K.Servis				RKS		
3322			<i>Havlíčková 4 (Basovňková)</i> 552,5				RKS		
3322			<i>Mariánské nám. 46 (Sova)</i> 180,9				RKS		
3322			<i>Masarykovo nám. 35</i> 673,6				RKS		
3322			<i>Masarykovo nám. 157/8</i> 2 283,0				RKS		
3322			<i>Palackého nám. čp. 293</i> 130,4				RKS		
3322			<i>Prostřední ul. (Stará radnice)</i>				RKS		
3322			<i>ostatní</i> 817,3				RKS		
3329	Ost.zál.ochr.památek						ÚMA		
3329	2119 Ost.příjmy z vlastní činnosti		Sněm hist.sídel Čech,Moravy a Slezka				ÚMA		
3329	2141 Příjmy z úroků		FOHA - Fond obnovy hist.architektury	0,1			ÚMA	102%	0,1
3329	2212 Sankční platby přijaté od jin	50,0	pokuty dle zák.o st.památkové péči 50,0	50,0	100%	příjem FOHA	ÚMA		
3329	2324 Přijaté nekapitálové příspěvk			2,0			ÚMA		
3341	Rozhlas a televize		hlášení místních rozhlasů	6,9		platba vč.DPH	ÚKS	56%	12,2
3399	Ost.záležit. kultury, c	1 436,6	jarmarky 1 396,4	1 383,8	96%		KŠS	3460%	40,0
3399	2111 Poskytování služeb a výr.		ples města - výtěžek z věcné loterie 40,2				ÚKS		
3412	Sport.zařiz.v maj.obc	712,8	Zimní stadion UH, s.r.o. 712,8	671,5	94%	přeúčtování výdajů	SMM	99%	675,6
3412	2122 Odvody přísp. organizací	5 587,0	Aquapark UH, p.o. 5 587,0	5 587,0	100%	změna provozu aquaparku	KŠS	281%	1 987,0
3412	2132 Pronájem ostat. nemov.	133,0	sport.hala-nemovitost (TJ Sl.Slavia) 133,0	133,0	100%		KŠS	10%	1 383,0
3412			aquapark-nemovitost (Aquapark p.o.)			konec 2015	SMM		
3412	2133 Příjmy z pronájmu movitých	13,3	Sl.Slavia, I.FCS, p.o.Sport.-In line, kluz 13,3	13,3	100%		KŠS	2%	764,0
3412			aquapark-movit.věci (Aquapark p.o.)			konec 2015	SMM		
3412	2212 Sankční platby přijaté od jin			53,5			OIN	1%	6 000,0
3412	2324 Přijaté nekapitálové příspěvk		náhrada škody	752,6			OIN		
3419	Ost.tělovýchovná čin		Fond sportu	0,0			KŠS	124%	0,0
3429	Ost.zájmová činnost	30,1	chata Vyškovec (krákovdob.nájmy) 30,1	25,5	85%		SMM	86%	29,7

Paragraf	Položka	2017 Rozpočet	ZM 5.12.2016 až 11.opatření RM k 31.12.20 Popis	Plnění Prosinec	Plnění 100%	Poznámka	Správce	Státní správa	Změna 17 / 16	2016 Prosinec			
3541	Prev.před drogami, a	2329	Ostatní nedaňové příjmy	28,8	tiskopisy na opiáty lékárníkům	28,8	26,7	93%		OSS	100%	102%	26,0
3611	Podpora individ.byto	2141	Příjmy z úroků	91,5	Fond rozvoje bydlení	91,5	72,6	79%	úroky z půjček a BÚ	EKO		97%	74,7
3612	Bytové hospodářství	2111	Poskytování služeb a výr.	12 137,8	služby k nájmu	12 137,8	10 275,8	85%		SMM		105%	9 766,3
3612		2132	Pronájem ostat. nemov.	21 080,9	čisté nájemné	21 080,9	22 654,8	107%	656 bytů k 1.1.2017	SMM		106%	21 296,0
3612		2133	Příjmy z pronájmu movitých	150,0	domovní kotelny (CTZ)	150,0				RKS			147,3
3612		2329	Ostatní nedaňové příjmy		žádosti do pořadníku, kauce		0,0			SMM			
3613	Nebytové nájemné	2111	Poskyt. služeb a výr.	2 798,2	služby k nájmu	2 798,2	2 435,4	87%		SMM		103%	2 373,6
3613		2132	Pronájem ostat. nemov.	11 583,5	čisté nájemné - SMM		13 150,0	114%		SMM		93%	14 190,4
3613					<i>nebytovky příspěvkových organizací</i>	3 380,1				SMM			
3613					<i>Metropolitní síť</i>	441,0				SMM			
3613					<i>Krytá tržnice (HRATES)</i>	90,0				SMM			
3613					čisté nájemné - správce R.K.Servis					RKS			
3613					<i>Mariánské nám. 125 (ZUŠ bez inflace)</i>				jíž nebude pronajímáno	RKS			
3613					<i>Palackého nám. 238 (Zvl. škola B bez i</i>	189,4				RKS			
3613					<i>Revoluční 743 (spec. MŠ bez inflace)</i>	48,9				RKS			
3613					<i>Šafaříkova 961 (spec.MŠ a ZŠ bez infl</i>	85,8				RKS			
3613					<i>Husova 760 (Masna, potraviny)</i>	116,4				RKS			
3613					<i>Jarošov-Louky 517 (4 garáže a nebyty,</i>	38,3				RKS			
3613					<i>Jarošov-Louky 518</i>	103,7				RKS			
3613					<i>Jarošov-Louky 519</i>	32,1				RKS			
3613					<i>Jarošov-Louky 520</i>	65,2				RKS			
3613					<i>Mariánské nám. 122 (cukrárna, cestov</i>	213,3				RKS			
3613					<i>Palackého 441</i>	270,0				RKS			
3613					<i>Nádražní 24</i>	542,9				RKS			
3613					<i>Prostřední 41 (Natur, Ryo Viktoria)</i>	511,7				RKS			
3613					<i>Protzkarova 33 - Hradišťanka</i>	633,3				RKS			
3613					<i>- VOMA</i>	323,3				RKS			
3613					<i>- ostatní</i>	201,6				RKS			
3613					<i>Růžová 436</i>	308,1				RKS			
3613					<i>Svatováclavská 433</i>	193,0				RKS			
3613					<i>Štefánikova 431 (Magdálek kancelář)</i>	17,1				RKS			
3613					<i>Štefánikova 1276 (Šimíčková, General</i>	93,3				RKS			
3613					<i>Štěpnická 1156 (obchodní centrum)</i>	2 559,2				RKS			
3613					<i>Štěpnická 1188 (Zvl.škola A)</i>	354,0				RKS			
3613					<i>Tyršovo nám. 363/398 (bývalá okr.voj.</i>	382,1				RKS			
3613					<i>Všehrdova 506 (Ars Collegium)</i>	331,8				RKS			
3613					<i>Zelný trh 1271 (pí Heinzová)</i>	57,9				RKS			
3613			2133 Příjmy z pronájmu movitých				443,7			SMM		114%	389,3
3613			2322 Přijaté pojistné náhrady	1,3	náhrady pojistných událostí	1,3	9,1	697%	pojistka města	SMM		10%	89,8

Paragraf	Položka	2017 Rozpočet	ZM 5.12.2016 až 11.opatření RM k 31.12.20 Popis	Plnění Prosinec	Plnění 100%	Poznámka	Správce	Státní správa	Změna 17 / 16	2016 Prosinec
3631	Veřejné osvětlení						SMM			24,2
3631	2111 Poskytování služeb a výr.						SMM			
3631	2132 Pronájem ostatních nemovitc	400,0	sloupy veřejného osvětlení	400,0	580,8	145%	na reklamu	SMM	133%	435,6
3631	2322 Přijaté pojistné náhrady	92,3	pojistné plnění	92,3	92,3	100%	pojistka města	SMM	33%	277,2
3631	2324 Přijaté nekapitálové příspěvk	30,7	pojistné plnění (3.osoba)	30,7	50,3	164%		SMM	101%	49,8
3632	Pohřebnictví						SMM			
3632	2111 Poskytování služeb a výr.	233,5	kopání, uložení	233,5	205,1	88%		SMM	73%	281,6
3632	2131 Příjmy z pronájmu pozemků	316,0	hřobová místa (HRATES)	316,0	427,0	135%		SMM	102%	418,1
3632	2132 Příjmy z pronájmu ost.nemov	230,4	smuteční síň Mařatice (Habarta)	230,4	222,0	96%	*B=krátkodob.pronájemy	SMM	144%	154,3
3639	Komunální služby a t						SMM			
3639	2111 Poskyt. služeb a výr.	144,9	veřejná soc.zařiz.Hradební	144,9	150,0	104%		SMM	100%	150,7
3639	2119 Ost.příjmy z vlastní činnosti	833,8	věcné břemeno	833,8	492,2	59%		SMM	53%	924,6
3639	2131 Příjmy z pronájmu pozemků	2 776,6	drobné podnájemy	2 776,6	3 333,6	120%		SMM	114%	2 915,1
3639	2212 Sankční platby přijaté od jin				98,0			SMM		
3722	Sběr a svoz komunál				22,5			SMM		
3722	2329 Ostatní nedaňové příjmy				22,5			SMM		
3726	Využív.a znešk.ost.oc									
3726	2324 Přijaté nekapitálové příspěvk	4 082,1	EKO-KOM s.r.o. za separaci odpadů	4 082,1	4 591,8	112%		SMM	180%	2 544,0
3726	2329 Ostatní nedaňové příjmy	10,0	likvidace registračních značek	10,0	25,8	258%	24,6	DSA 100%	74%	35,2
3726							1,3	SMM		
3745	Péče o vzhled obcí a				20,2			SMM	178%	11,4
3745	2111 Poskytování služeb a výr.				20,2			SMM		
3745	2212 Sankční platby přijaté od jin				173,7		revitalizace Parku Rochus	OIN		
3745	2324 Přijaté nekapitálové příspěvk				13,9			OIN	10%	136,6
3769	Ost.správa v ochr.živ				0,0			SMM	91%	0,0
3769	2141 Příjmy z úroků		Fond životního prostředí		0,0			SMM		
3769	2212 Sankční platby přijaté od jin				60,7			SŽP 100%	128%	47,5
3769	2324 Přijaté nekapitálové příspěvk		náhrady samospráva náhrady státní správa		40,3		39,3	SMM SŽP	1007%	4,0
3769							1,0			
3792	Ekologická výchova				54,8	183%		SMM	183%	30,0
3792	2321 Přijaté neinvestiční dary	30,0	soutěž O keramickou popelnici	30,0	54,8	183%		SMM	183%	30,0
druhá sk. 3 - Služby pro obyvatelstvo		80 482,0			83 614,7	104%			102%	81 762,0
4329	Ost.soc.péče a pomoc				70,8	328%	shodné s výdaji	OSS		
4329	2321 Přijaté neinvestiční dary	21,6	veřejná sbírka	21,6	70,8	328%		OSS		
4349	Ost.soc. péče a pomo				0,0			OSS 100%		
4349	2324 Přijaté nekapitálové příspěvk		výkon sociální práce		0,0			OSS		
4359	Ost.služby a činn.v ob				0,0			OSS	131%	0,0
4359	2141 Příjmy z úroků		Fond sociální pomoci a prevence		0,0			OSS		
4399	Ost.zálež.soc.věcí a p				66,6	131%		OSS 100%	380%	17,5
4399	2324 Přijaté nekapitálové příspěvk	51,0	sociální pohřby	51,0	66,6	131%		OSS	100%	17,5
druhá sk. 4 - Sociální věci a politika zaměstnanosti		72,6			137,4	189%			351%	39,1
5311	Bezpečnost a veřejný				1 359,7	116%		MP	114%	1 193,7
5311	2212 Sankční platby přijaté od jin	1 168,0	pokuty udělené Městskou policií	1 168,0	1 359,7	116%		MP		
5311	2310 Příjmy z prodeje krátkodoběl				1,0			MP		
5311	2329 Ostatní nedaňové příjmy jin				4,6			MP	569%	0,8
druhá sk. 5 - Obrana, bezpečnost a právní ochrana		1 168,0			1 365,3	117%			113%	1 205,9

Paragraf	Položka	2017 Rozpočet	ZM 5.12.2016 až 11.opatření RM k 31.12.20 Popis	Plnění Prosinec	Plnění 100%	Poznámka	Správce	Státní správa	Změna 17 / 16	2016 Prosinec		
6171	Činnost místní správy											
6171	2111 Poskyt. služeb a výr.	253,5	pult centrální ochrany (PCO)	253,5	261,7	103%	55%město,45%Securi	261,7	EKO	99%	263,7	
6171	2132 Příjmy z pronájmu ost.nemo	20,6	nápojový automat	20,6	23,1	112%			SMM	49%	19,1	
6171	2212 Sankční platby přijaté od jin	224,5	sankce PO		210,4	94%		39,8	PO		23%	908,1
6171			sankce OIN - smluvní pokuty	54,5			plnění: 45 vzáj.záp.34		OIN			
6171			pokuty a přestupky DSA	170,0			OSA	170,6	DSA	100%		
6171	2310 Příjmy z prodeje neinvest. m				13,0				OSI		1300%	1,0
6171	2324 Přijaté nekapitálové příspěvk	7,2	drobné příjmy	7,2	272,2	3781%		65,6	EKO		125%	217,2
6171			srážky ze mzdy					171,2	PO			
6171			pojistné plnění				automobil	13,1	SMM			
6171			sankční poplatky					22,4	DSA	100%		
6171	2329 Ostatní nedaňové příjmy jinc		pozůstalost bez dědiců		0,6				PO			
6310	Obecné příjmy a výd											
6310	2141 Příjmy z úroků	284,5	běžný provoz města	284,5	396,9	140%		396,9	EKO		105%	378,6
6310	2142 Př. z podílů na zisku a divid.	10 316,2	dividendy z majetkových účastí	10 316,2	10 316,3	100%			EKO		95%	10 881,9
6310	2143 Kursové rozdíly v příjmech				0,0				EKO			
6399	Ostatní finanční oper								EKO			
6399	2329 Ostatní nedaňové příjmy jinc				1,6				EKO		157%	1,0
6409	Ostatní činnosti jinde								EKO			17,4
6409	2324 Přijaté nekapitálové příspěvk								EKO			
6409	2329 Ostatní nedaňové příjmy jinc	2 437,3	omyly k zaúčtování		147,5	6%		3,9	EKO		890%	16,6
6409			Volby (Parlament, Senát, EU, komunál	42,0			rezerva (pol.4111)		PO	100%		
6409			projekt Veřejně prospěšné práce	1 623,9			rezerva (pol.4116)		PO			
6409			revital.sídelní zeleně - Štěpnice				rezerva (pol.4116)	131,5	SMM			
6409			Boží muka	82,0			rezerva (pol.4116)		ÚMA			
6409			soc.-právní ochrana dětí	535,0			rezerva (pol.4116)		OSS	100%		
6409			odborný lesní hospodář, meliorace	154,4			rezerva (pol.4116)		SŽP	100%		
druhá sk. 6 - Všeobecná veřejná správa a služby		13 543,8			11 643,2	86%					92%	12 721,3

Paragraf	Položka	2017 Rozpočet	ZM 5.12.2016 až 11.opatření RM k 31.12.20 Popis	Plnění Prosinec	Plnění 100%	Poznámka	Správce Státní správa	Změna 17 / 16	2016 Prosinec
	4122 Neinv. přijaté transfery od kr	6 480,5		6 480,5	100%		EKO	75%	8 697,2
			pro ZŠ UNESCO 70,4			70,4	KŠS		
			pro ZŠ Sportovní 20,0			dětské dopravní hřiště 20,0	KŠS		
			pro DDM 87,8			přehlídka dětsk. divad 87,8	KŠS		
			pro Klub kultury, p.o. 90,0			90,0	KŠS		
			pro Městská kina p.o. 24,7			24,7	KŠS		
			pro Sl.divadlo p.o. 2 100,0			2 100,0	KŠS		
			pro Knihovnu BBB p.o. 2 452,0			regionální funkce 2 452,0	KŠS		
			Slovácké slavnosti vína a dne otevřený 300,0			300,0	KŠS		
			pro Senior centrum p.o. 1 335,6			pečovatelská služba 1 335,6	OSS		
druhá tř. 4 - a) Přijaté dotace neinvestiční		80 462,2		80 768,7	100%			114%	70 667,3
BĚŽNÉ PŘÍJMY CELKEM		595 661,6		613 157,1	103%			108%	570 147,4

Paragraf	Položka	2017 Rozpočet	ZM 5.12.2016 až 11.opatření RM k 31.12.20 Popis	Plnění Prosinec	Plnění 100%	Poznámka	Správce	Státní správa	Změna 17 / 16	2016 Prosinec			
druhá třída 5 - BĚŽNÉ VÝDAJE													
1011	Zemědělský půdní fo	5169	Nákup ostatních služeb	2,6	ZPF - posudky správ.řízení	2,6		SŽP	100%				
1011		5362	Platby daní a poplatků státní	1,8	dočasné odnětí zemědělské půdy	1,8	1,8	100%	skládka Jaktáře	SMM			
1014	Ozdrav. hosp. zvířat,	5139	Nákup materiálu jinde nezař.	46,2	sáčky pro registrované psy	46,2	46,2	100%	46,2	EKO	101%	45,9	
1014		5169	Nákup ostatních služeb	576,4	deratizace, psi a kočky, holubi, ...	576,4	507,9	88%		SMM	153%	331,1	
1019	Ost.zeměděl.a potravi	5222	Neinv.transfery spolkům	15,0	Program individuálních dotací	15,0	15,0	100%	Agrární komora	15,0	EKO	100%	15,0
1036	Správa v lesním hosp	5134	Prádlo, oděv, obuv	7,5	lesní hospodář	7,5	5,2	69%		SŽP	100%		
1036		5139	Nákup materiálu jinde nezař.	20,1	Kněžpolský les	20,1				SMM			
1036		5169	Nákup ostatních služeb	226,6	odborný lesní hospodář	226,6	211,5	93%	mandátní smlouva	SMM	115%	184,7	
1036		5171	Opravy a udržování	80,6	Kněžpolský les	80,6	70,3	87%		SMM	100%	87%	80,3
1036		5213	Neinv.transfery nefinančním	400,0	Lesní hospodář - Lesy ČR	400,0	314,0	79%		SŽP	100%	81%	386,2
1036		5493	Účel.neinv.transfery nepodni	41,7	Lesní hospodář - drobní vlastníci	41,7	62,3	149%		SŽP	100%	186%	33,5
1037	Celospol.fce lesů	5139	Nákup materiálu jinde nezař.	35,6	myslivost - plomby, odznaky, ...	35,6	35,3	99%		SŽP	100%	78%	45,1
1037		5213	Neinv.transfery nefinančním	105,6	výsadba melioračních dřevin	105,6	16,6	16%	Lesy ČR Strážnice	SŽP	100%	119%	14,0
1037		5222	Neinv.transfery spolkům	15,6	myslivost - přehlídky trofejí	15,6	15,0	96%		SŽP	100%	100%	15,0
druhá sk. 1 - Zemědělství a lesní hospodářství		1 575,3				1 301,0	83%				104%	1 256,5	
2141	Vnitřní obchod	5169	Nákup ostatních služeb	131,6	veletrhy a výstavy	101,1	80,5	61%	určeno k propagaci	50,0	KŠS	9%	922,4
2141					prezentace - marketing	30,5				30,5	ÚMA		
2141		5175	Pohoštění	23,9	veletrhy	23,9	5,2	22%	určeno k propagaci	5,2	KŠS	92%	5,7
2141		5229	Ost.neinv.transfery nezisk.a	2 993,5	Region Slovácko - provoz MIC	2 993,5	2 993,5	100%	smlouva o spolupráci		KŠS	107%	2 787,0
2143	Cestovní ruch	5021	Ostatní osobní výdaje	127,5	propagace a cestovní ruch	87,5	26,2	21%	DPP a DPČ	10,5	KŠS	53%	49,7
2143					partnerská a spolupr.města	40,0			překlady	15,7	ÚKS		
2143		5031	Povinné pojistné na soc. zab.	7,5	partnerská a spolupr.města	7,5			překlady		ÚKS		
2143		5032	Povinné pojistné na veřejné z	2,7	partnerská a spolupr.města	2,7			překlady		ÚKS		
2143		5139	Nákup materiálu jinde nezař.	553,3	propagační materiály	553,3	520,8	94%			KŠS	168%	309,5
2143		5156	Pohonné hmoty a maziva	10,2	partnerská města	10,2					ÚKS		
2143		5163	Služby peněžních ústavů	1,8	Fond cestovního ruchu	0,8	1,9			0,6	KŠS	87%	2,1
2143					partnerská města	1,0				1,2	ÚKS		
2143		5164	Nájemné		projekt Česko-německé kulturní dny		10,0				ÚKS		
2143		5166	Konzultační, poradenské a p	109,0	Akční plán podpory a rozvoje lidových	109,0	108,9	100%			KŠS		
2143		5169	Nákup ostatních služeb	472,8	podpora cest.ruchu+rozhledna	303,6	344,8	73%		243,8	KŠS		281,9
2143					partnerská města	169,2				101,0	ÚKS		
2143		5173	Cestovné (tuzemské i zahran	462,0	partnerská města	67,0	370,7	80%	vč.delegací ze zahraničí		ÚKS	254%	145,9
2143					projekt Česko-německé kulturní dny	395,0			vč. dotace		ÚKS		
2143		5175	Pohoštění	216,8	partnerská města	216,8	174,8	81%			ÚKS	136%	128,7
2143		5194	Věcné dary	67,3	partnerská města	67,3	9,7	14%			ÚKS	55%	17,7

Paragraf	Položka	2017 Rozpočet	ZM 5.12.2016 až 11.opatření RM k 31.12.20 Popis	Plnění Prosinec	Plnění 100%	Poznámka	Správce Státní správa	Změna 17 / 16	2016 Prosinec		
2143	5221 Neinv.transfery obecně prosp.		Fond cestovního ruchu	10,0		plán na pol.5222	KŠS				
2143	5222 Neinv.transfery spolkům	50,0	Fond cestovního ruchu	50,0	10,0	20%	Program	KŠS	67%	15,0	
2143	5229 Ost.neinv.transfery nezisk.a		Fond cestovního ruchu	30,0		plán na pol.5222	KŠS	100%	30,0		
2169 Ost. správa v průmys	5169 Nákup ostatních služeb	120,0	vyvlastňování pozemků	120,0	120,0	100%	dálnice E 55	SŽP			
2212 Silnice	5137 Drobný hm.dlouhodobý maje	280,0	upgrade dopravní ústředny křižovatek	280,0	280,0	100%		OSI			
2212	5168 Služby zpracování dat	18,1	upgrade dopravní ústředny křižovatek	18,1	18,2	100%		OSI			
2212	5169 Nákup ostatních služeb	1 460,6	běžná a zimní údržba	1 460,6	1 372,7	94%	1 372,7	SMM	82%	1 669,7	
2212	5171 Opravy a udržování	8 619,4	běžné opravy a údržba	3 043,7	7 976,8	93%	6 771,1	SMM	198%	4 036,3	
2212			opravy a rekonstr.vozovek	4 370,0			(SMM2) nespecifikov	SMM			
2212			ulice Na Mrmově	1 205,7			1 205,7	OIN			
2212	5909 Ostatní neinvestiční výdaje j	20,0	generel dopravy	20,0	20,0	100%	realizace minulý rok	SMM			
2219 Ost.záležit. pozem. k	5021 Ostatní osobní výdaje	30,0	úklid podchodu	30,0	30,0	100%	DPP a DPČ	SMM	133%	22,5	
2219	5137 Drobný hm.dlouhodobý maje	189,7			189,7	100%		SMM	19358%	1,0	
2219			upgrade dohledové ústředny (parkovac	189,7			189,7	OSI			
2219	5139 Nákup materiálu jinde nezař	653,7	parkovací závory a automaty	653,7	586,2	90%	586,2	SMM	73%	804,4	
2219	5168 Služby zpracování dat	8,5	upgrade dohledové ústředny (parkovac	8,5	8,5	100%		OSI	28%	30,3	
2219	5169 Nákup ostatních služeb	2 574,8	chodníky,parkoviště,cyklostezky	2 574,8	2 671,7	104%	vč.zimní údržby a bř	2 671,7	SMM	118%	2 265,1
2219	5171 Opravy a udržování	9 430,7	chodníky,parkoviště,cyklostezky	2 994,4	8 830,2	94%	8 258,0	SMM	231%	3 818,5	
2219			opravy a rekonstr.chodníků	2 000,0			(SMM3) nespecifikov	SMM			
2219			chodníky Mařatice	2 925,0			zdroj MK Mařatice	SMM			
2219			chodníky Štěpnice (u Domu seniorů)	600,0			zdroj MK Štěpnice	SMM			
2219			chodníky ve Věskách	339,0			zdroj MK Věsky	SMM			
2219			chodníky 1.máje - Na Vyhlídce	572,3			572,3	OIN			
2219	5172 Programové vybavení	58,1	upgrade dohledové ústředny (parkovac	58,1	58,1	100%		OSI	78%	74,5	
2219	5221 Neinv.transfery obecně prosp	5,0	Partnerství o.p.s., vinařské stezky	5,0	5,0	100%	dlouhodobá smlouva	SMM	100%	5,0	
2219	5223 Neinv.transfery církvím a ná	18,2	na úhradu parkovacích míst	18,2				SMM			
2219	5429 Ost.náhrady placené obyvate	10,0	spoluúčasti na pojistných událostech	10,0				SMM			
2221 Provoz veřejné silniční	5166 Konzultační, poradenské a p	250,0	bus zastávka MHD Sokolovská	250,0	246,4	99%	studie území	OIN			
2229 Ost.záležitosti v silniční	5154 Elektrická energie	235,0	signalizační zařízení	235,0	211,0	90%		SMM	144%	146,9	
2229	5169 Nákup ostatních služeb		signalizační zařízení		84,9			SMM			
2229	5171 Opravy a udržování	304,4	signalizační zařízení	304,4	65,9	22%		SMM	22%	306,5	
2239 Ost.záležitosti vnitroz	5169 Nákup ostatních služeb	30,4	provoz přístaviště na Moravě	30,4	3,5	12%		SMM	44%	7,9	
2292 Dopravní obslužnost	5193 Výdaje na dopravní územní c	1 307,0	dopr.obslužnost-MHD Ma+Ja	1 307,0	1 465,1	112%	vč.škol.bus+důchodci >70let,	SMM			
2292	5323 Neinv.transfery krajům	5 387,3	základní dopravní obslužnost	5 387,3	5 025,4	93%	vč.KORIS+MHD Ma,Ja	SMM			
2310 Pitná voda	5139 Nákup materiálu jinde nezař	20,1		20,1				SMM			
2310	5171 Opravy a udržování	64,3	studny	64,3	33,6	52%	10 zdroj MK Mařatice	SMM	150%	22,4	

Paragraf	Položka	2017 Rozpočet	ZM 5.12.2016 až 11.opatření RM k 31.12.20 Popis	Plnění Prosinec	Plnění 100%	Poznámka	Správce	Státní správa	Změna 17 / 16	2016 Prosinec
2321	Odvádění a čištění odpadních vod	20,1		20,1	0,1	1%		SMM	6%	2,1
2321	5151 Studená voda	85,1	provoz městských kašen	85,1	134,8	158%		SMM	293%	46,1
2321	5154 Elektrická energie	93,7	provoz městských kašen	93,7	2,6	3%		SMM	150%	1,7
2321	5166 Konzultační, poradenské a projekční služby	350,0			226,4	65%		SMM		
2321			studie: komunikace ul. Průmyslová	350,0			226,4	OIN		
2321	5169 Nákup ostatních služeb	291,5	čištění vpustí, kašen, drobná PD, ...	291,5	253,8	87%	253,8	SMM	77%	331,7
2321	5171 Opravy a udržování	735,7	dešťové vpustí, kašny	385,7	534,0	73%	534,0	SMM	156%	343,1
2321			údržba vodov., kanalizace a ČOV	350,0				SMM		
2333	Úpravy drobných vodních děl							SMM		
2333	5171 Opravy a udržování	170,5	běžný provoz	170,5	128,6	75%		SMM	110%	117,3
2369	Ost.správa ve vodním hospodářství	31,6	vodoprávní úřad - posudky správy	31,6			vč.aktual.Povod.plánu	SŽP 100%		
druhá sk. 2 - Průmyslová a ost. odvětví hospod.		38 103,4			35 280,3	93%			138%	25 589,7
3111	Předškolní zařízení	11,2	odborné posudky	11,2				KŠS		
3111	5169 Nákup ostatních služeb	250,0	(PD) MŠ Komenského - odpady, voda,	250,0	249,3	100%	(KŠS 2)	OIN		
3111	5171 Opravy a udržování	110,1	běžné opravy	0,1				KŠS		140,9
3111			MŠ Komenského - oplocení a HUP	110,0				OIN		
3111	5331 Neinvest. přísp. zřízeným příjmy	6 470,1	přísp. org. MŠ Svatováclavská (9 MŠ)	7 574,0	6 470,1	100%		KŠS 25%	164%	3 954,0
3111			na mzdy	133,8				KŠS		
3111			na energie	1 235,3				KŠS		
3111			na opravy	3 101,2			2150 MŠ Komenského	KŠS		
3111			ostatní - běžný provoz	1 974,8				KŠS		
3111			- nahodilé (dot.akce, odpisy, ha)	25,0				KŠS		
3111	5336 Neinv. transfery zřízeným příjmy	1 103,9	MŠ Svatováclavská - dotace státu a l	1 103,9	1 103,9	100%		KŠS		
3113	Základní školy	1 396,4	dohody v oblasti školství	50,0	1 294,8	93%	DPP a DPČ	KŠS	190%	681,3
3113			MAP1 (Místní akční plán vzdělávání 2	1 346,4			DPP a DPČ	KŠS		
3113	5031 Povinné pojistné na soc. zab.	294,0	MAP1 (Místní akční plán vzdělávání 2	294,0	320,5	109%		KŠS	226%	142,1
3113	5032 Povinné pojistné na veřejné z	105,8	MAP1 (Místní akční plán vzdělávání 2	105,8	79,4	75%		KŠS	150%	52,9
3113	5136 Knihy, učební pomůcky a tis	8,1	školství	8,1				KŠS		2,2
3113	5137 Drobný hm.dlouhodobý majet	16,5	MAP1 (Místní akční plán vzdělávání 2	16,5	16,2	98%	16,2	KŠS		
3113	5139 Nákup materiálu jinde nezař	285,0	MAP1 (Místní akční plán vzdělávání 2	285,0	284,5	100%	ostatní 2,1	KŠS	1446%	19,7
3113	5162 Služby telekomunikací a radi	1,6	MAP1 (Místní akční plán vzdělávání 2	1,6	1,5	97%		KŠS	200%	0,8
3113	5163 Služby peněžních ústavů	2,5	MAP1 (Místní akční plán vzdělávání 2	2,5	2,3	90%		KŠS		
3113	5166 Konzultační, poradenské a p	430,7	odborné posudky	30,7	181,8	42%		KŠS	60%	302,2
3113			modernizace škol	400,0			investiční záměry	181,8 ÚMA		

Paragraf	Položka	2017 Rozpočet	ZM 5.12.2016 až 11.opatření RM k 31.12.20 Popis	Plnění Prosinec	Plnění 100%	Poznámka	Správce	Státní správa	Změna 17 / 16	2016 Prosinec				
3113	5169 Nákup ostatních služeb	766,5	běžný provoz OŠS	78,5	647,2	84%	33,9	KŠS	48%	1 341,8				
3113			MAP1 (Místní akční plán vzdělávání 2	425,9			459,4	KŠS						
3113			(PD) ZŠ Unesco - tělocvična	150,0			30,3	OIN						
3113			(PD) ZŠ Za Alejí - střecha objektu	112,1			112,0	OIN						
3113	5171 Opravy a udržování	834,5	běžný provoz	34,5	696,7	83%	696,7	KŠS	18%	3 868,6				
3113			ZŠ UNESCO - střecha tělocvičny	800,0			OIN							
3113	5175 Pohoštění	30,5	MAP1 (Místní akční plán vzdělávání 2	30,5	29,4	97%		KŠS		1,8				
3113	5194 Věcné dary	6,0	dary - školství,věda a péče o dítě	6,0				KŠS						
3113	5331 Neinvest. přísp. zřízeným při	17 186,4	ZŠ Unesco	4 431,1	17 186,4	100%	4 431,1	KŠS	25%	106%	16 157,8			
3113			<i>na mzdy</i>	519,7			KŠS	25%						
3113			<i>na energie</i>	1 246,7			KŠS							
3113			<i>na opravy</i>	490,9			KŠS							
3113			<i>ostatní - běžný provoz</i>	2 351,4			KŠS							
3113			<i>- nahodilé (dot.akce,odpisy,ha</i>	-177,6										
3113			ZŠ Za Alejí	3 830,0				100%				3 830,0	KŠS	25%
3113			<i>na mzdy</i>	513,8									KŠS	25%
3113			<i>na energie</i>	1 522,0									KŠS	
3113			<i>na opravy</i>	522,4									KŠS	
3113			<i>ostatní - běžný provoz</i>	1 448,4									KŠS	
3113			<i>- nahodilé (dot.akce,odpisy,ha</i>	-176,6										
3113			ZŠ Sportovní	3 793,5				100%				3 793,5	KŠS	25%
3113			<i>na mzdy</i>	225,0									KŠS	25%
3113			<i>na energie</i>	941,1									KŠS	
3113			<i>na opravy</i>	304,4									KŠS	
3113			<i>ostatní - běžný provoz</i>	2 474,0									KŠS	
3113			<i>- nahodilé (dot.akce,odpisy,ha</i>	-151,0										
3113			ZŠ Větrná (vč. MŠ Lomená)	5 131,8				100%				5 131,8	KŠS	25%
3113			<i>na mzdy</i>	573,2									KŠS	25%
3113	<i>na energie</i>	1 282,2				KŠS								
3113	<i>na opravy</i>	486,4				KŠS								
3113	<i>ostatní - běžný provoz</i>	2 876,2				KŠS								
3113	<i>- nahodilé (dot.akce,odpisy,ha</i>	-86,2												
3113	5336 Neinv. transfery. zřízeným při	4 224,2	ZŠ Unesco	1 484,2	4 224,2	100%	1 484,2	KŠS						
3113			ZŠ Za Alejí	776,6			776,6	KŠS						
3113			ZŠ Sportovní	1 007,2			1 007,2	KŠS						
3113			ZŠ Větrná (vč. MŠ Lomená)	956,2			956,2	KŠS						

Paragraf	Položka	2017 Rozpočet	ZM 5.12.2016 až 11.opatření RM k 31.12.20 Popis	Plnění Prosinec	Plnění 100%	Poznámka	Správce	Státní správa	Změna 17 / 16	2016 Prosinec
3114	Speciální základní škola 3114	129,0	ZŠ a MŠ Speciální - mzda rehab.praco- Záštity	126,0 3,0	126,0	98%	smlouva o spolupráci ZŠ a MŠ Šafaříkova	126,0	OSS ÚKS	126,0
3117	První stupeň základní školy 3117	270,0	(PD) ZŠ Jarošov - podlahy, elektroinstala	270,0	94,4	35%			OIN	
3117	5171 Opravy a udržování	3 100,0	ZŠ Jarošov - podlahy, elektroinstalace	3 100,0	3 117,3	101%			OIN	
3117	5331 Neinvest. příspěvk. zřízeným příspěvkem 3117	3 439,5	ZŠ Mařatice	1 438,1	3 439,5	100%	1 438,1	KŠS 25%	102%	3 375,7
3117			<i>na mzdy</i>	177,7				KŠS 25%		
3117			<i>na energie</i>	183,0				KŠS		
3117			<i>na opravy</i>	271,3				KŠS		
3117			<i>ostatní - běžný provoz</i>	806,1				KŠS		
3117			ZŠ Jarošov (vč. MŠ Jarošov)	2 001,4		100%	2 001,4	KŠS 25%		
3117			<i>na mzdy</i>	230,2				KŠS 25%		
3117			<i>na energie</i>	673,7				KŠS		
3117			<i>na opravy</i>	765,3				KŠS		
3117			<i>ostatní - běžný provoz</i>	332,2				KŠS		
3117	5336 Neinv. transfery. zřízeným příspěvkem 3117	776,1	ZŠ Mařatice ZŠ Jarošov (vč. MŠ Jarošov)	327,7 448,4	776,1	100%	327,7 448,4	KŠS KŠS		
3211	Činnost vysokých škol 3211		1517 Drobný hm.dlouhodobý majetek						SMM	
3211	5332 Neinv.transfery vysokým školám 3211	1 009,6	UTB - cena Salvator (integr.záchr.systém) UTB - příspěvek na studenta	20,0 989,6	468,2	46%	smlouva o spolupráci smlouva o spolupráci	20,0 448,2	ÚKS SMM	74% 637,0
3299	Ostatní záležitosti vzdělávání 3299	124,0	5151 Studená voda	vzdělávací zóna kasárna	124,0	90,8	73%		SMM	90% 100,4
3299	5152 Teplo	479,0	vzdělávací zóna kasárna	479,0	373,2	78%		SMM	107% 348,8	
3299	5154 Elektrická energie	431,9	vzdělávací zóna kasárna	431,9	223,6	52%		SMM	100% 224,6	
3299	5163 Služby peněžních ústavů	0,8	Fond mládeže a vzdělávání	0,8	0,8	94%		KŠS	100% 0,8	
3299	5169 Nákup ostatních služeb 3299	3 574,6	provoz Vzdělávací zóny mandátní odměna EDUHA	2 997,6 577,0	3 530,1	99%	činnost EDUHA		SMM SMM	105% 3 365,4
3299	5171 Opravy a udržování	225,9	vzdělávací zóna kasárna	225,9	159,6	71%		SMM	182% 87,8	
3299	5212 Neinv.transfery podnik.subjektům		Fond mládeže a vzdělávání		25,0		plán na pol.5222	KŠS		
3299	5221 Neinv.transfery obecně prospěšným organizacím		Fond mládeže a vzdělávání		10,0		plán na pol.5222	KŠS	200% 5,0	
3299	5222 Neinv.transfery spolkům 3299	320,0	Fond mládeže a vzdělávání Program individuálních dotací	316,0 4,0	187,5	59%	Program Program celoroční	183,5 4,0	KŠS EKO	131% 143,0
3299	5223 Neinv.transfery církvím a náboženským organizacím		Fond mládeže a vzdělávání		5,0		plán na pol.5222	KŠS	125% 4,0	
3299	5339 Neinv.transfery cizím příspěvkovým organizacím		Fond mládeže a vzdělávání		67,5		plán na pol.5222	KŠS	173% 39,0	
Oddíl 31 a 32 - Vzdělávání		47 414,4			45 482,8	96%			129%	35 148,5

Paragraf	Položka	2017 Rožpočet	ZM 5.12.2016 až 11.opatření RM k 31.12.20 Popis	Plnění Prosinec	Plnění 100%	Poznámka	Správce Státní správa	Změna 17 / 16	2016 Prosinec	
3311	Divadelní činnost	607,8	nájem budovy Sokolů pro Sl.divadlo	607,8	608,4	100%	do 4/2024	KŠS	101%	604,2
3311	5164 Nájemné									
3311	5169 Nákup ostatních služeb	100,0	(PD) Sl. divadlo: vnitřní části budovy	100,0	99,2	99%	99,2	KŠS OIN		
3311	5171 Opravy a udržování	1 289,3	Sl.divadlo	275,0	890,5	69%	součást nájem.smlouv	KŠS		
3311			Sl. divadlo: vnitřní části budovy	1 014,3			890,5	OIN		
3311	5331 Neinvest. přísp. zřízeným př	20 436,7	Slovácké divadlo	20 436,7	20 436,7	100%		KŠS	134%	15 228,3
3311			<i>na mzdy</i>	<i>15 117,8</i>				KŠS		
3311			<i>na energie</i>	<i>754,3</i>				KŠS		
3311			<i>na opravy</i>	<i>507,3</i>				KŠS		
3311			<i>ostatní - běžný provoz</i>	<i>4 351,3</i>				KŠS		
3311			<i>- nahodilé (dot.akce,odpisy,ha</i>	<i>-294,0</i>				KŠS		
3311	5336 Neinv. transfery. zřízeným př	4 700,0	Slovácké divadlo - dotace státu a kraje	4 700,0	4 700,0	100%	půjčky 2014 na mikroporty (-17	KŠS	76%	6 160,0
3313	Filmová tvorba, distr	1 650,0	AČFK - příspěvek na LFŠ	1 650,0	1 650,0	100%	zúčtovatelné dotace	KŠS	65%	2 550,0
3313	5222 Neinv.transfery spolkům						smlouva o spolupráci			
3313	5331 Neinvest. přísp. zřízeným př	5 889,6	Městská kina	5 889,6	5 889,6	100%		KŠS	105%	5 624,9
3313			<i>na mzdy</i>	<i>1 896,4</i>				KŠS		
3313			<i>na energie</i>	<i>495,7</i>				KŠS		
3313			<i>na opravy</i>	<i>152,2</i>				KŠS		
3313			<i>na velké jednorázové akce</i>	<i>263,8</i>				KŠS		
3313			<i>ostatní - běžný provoz</i>	<i>2 175,7</i>				KŠS		
3313			<i>- nahodilé (dot.akce,odpisy,ha</i>	<i>905,8</i>				KŠS		
3313	5336 Neinv. transfery. zřízeným př	224,7	Městská kina - dotace státu a kraje	224,7	224,7	100%	nájem do 2020	KŠS		
3314	Činosti knihovnické	13 279,4	Knihovna B.B.Buchlovana	13 279,4	13 279,4	100%		KŠS	106%	12 570,4
3314			<i>na mzdy</i>	<i>9 873,2</i>				KŠS		
3314			<i>na energie</i>	<i>401,8</i>				KŠS		
3314			<i>na opravy</i>	<i>78,1</i>				KŠS		
3314			<i>ostatní - běžný provoz</i>	<i>2 926,3</i>				KŠS		
3314	5336 Neinv. transfery. zřízeným př	2 452,0	Knihovna BBB - dotace státu a kraje	2 452,0	2 452,0	100%	100 internet.encyklop.města;	KŠS	105%	2 325,0
3319	Ostatní záležitosti ku	10,0	kronika města	10,0	10,0	100%	zúčtovatelné dotace	KŠS	14%	70,0
3319	5041 Odměny za užití duševního v									
3319	5134 Prádlo, oděv, obuv	10,0	Den otevřených dveří - trička s potiskem	10,0			součást Sl.slavností	ÚMA		11,1
3319	5139 Nákup materiálu jinde než	3,9	kronika města	1,9	1,4	37%	1,1	KŠS	365%	0,4
3319			Den otevřených dveří památek	2,0			0,3	ÚMA		
3319	5163 Služby peněžních ústavů	0,8	Fond kultury	0,8	0,8	103%		KŠS	106%	0,8
3319	5169 Nákup ostatních služeb	840,3	kronika a kulturní akce pořádané MěÚ	265,2	819,4	98%	266,6	KŠS	108%	761,2
3319			Sl.slavnosti vína a otevř.dveří památek	550,0			518,0	KŠS		
3319			Den otevřených dveří památek	25,1			34,8	ÚMA		
3319	5171 Opravy a udržování	20,3	oprava majetku v kultuře	20,3				KŠS		

Paragraf	Položka	2017 Rozpočet	ZM 5.12.2016 až 11.opatření RM k 31.12.20 Popis	Plnění Prosinec	Plnění 100%	Poznámka	Správce	Státní správa	Změna 17 / 16	2016 Prosinec
3319	5172 Programové vybavení	50,0	Model města (info kiosky) 50,0				OIN			12,0
3319	5194 Věcné dary	19,2	Den otevřených dveří památek 19,2	18,8	98%	součást Sl.slavností 18,8	ÚMA	88%		21,2
3319	5212 Neinv.transfery podnik.subje		Fond kultury	90,0		90,0	KŠS	138%		65,0
3319	5213 Neinv.transfery nefinančním			30,0			KŠS	79%		38,0
3319	5222 Neinv.transfery spolkům	755,0	Fond kultury 695,0	499,0	66%	Program; 274 z roku z 444,0	KŠS	123%		407,1
3319			Program individuálních dotací 50,0			50,0	EKO			
3319			Záštity 10,0			5,0	ÚKS			
3319	5223 Neinv.transfery církvím a ná		Fond kultury	5,0		5,0	KŠS			
3319			Program individuálních dotací				EKO			
3319	5339 Neinv.transfery cizím přísp.c	5,0	Fond kultury	70,0	1400%	65,0	KŠS	304%		23,0
3319			Záštity 5,0			5,0	ÚKS			
3319	5493 Účel.neinv.transfery nepodni		Fond kultury	22,5		plán na pol.5222	KŠS			
3322	Zachov. a obnova kul	45,6	Ostatní osobní výdaje 45,6	50,6	111%	DPP a DPČ 45,6	SMM	67%		75,1
3322			pořízení fotografií			DPP a DPČ 5,0	ÚMA			
3322	5137 Drobný hm.dlouhodobý maj		Jezuitská kolej - skříňky	137,6		137,6	OIN			
3322							SMM			
3322	5151 Studená voda	384,6	kulturní památky 384,6	307,2	80%		SMM	77%		399,5
3322	5152 Teplo	393,8	kulturní památky 393,8	381,3	97%		SMM	106%		361,2
3322	5153 Plyn	166,2	kulturní památky 166,2	205,2	123%		SMM	77%		264,9
3322	5154 Elektrická energie	250,3	správa nem.- kulturní památky 250,3	255,1	102%		RKS	135%		189,2
3322	5166 Konzultační, poradenské a p			0,8			RKS			
3322	5169 Nákup ostatních služeb	934,3	kulturní památky 813,1	883,9	95%	vč.věžních hodin 845,8	SMM	94%		942,4
3322			kaple sv.Rocha - mandát 51,1				SMM			
3322			(PD) kašna Masarykovo náměstí 50,0			24,2	OIN			
3322			restaurátorské průzkumy 20,1				ÚMA			
3322	5171 Opravy a udržování	3 026,2	kulturní památky 1 123,1	4 226,0	140%	vč.věžních hodin 948,5	SMM	133%		3 185,4
3322			památníky a boží muka 493,1			986,9	ÚMA			
3322			restaurátorské práce 250,0				ÚMA			
3322			památník obětem světových válek 260,0				ÚMA			
3322			kašna Masarikovo.nám.-oprava technoi 900,0			599,6	OIN			
3322			Palackého nám.293 1 691,0			1 691,0	OIN			
3322	5223 Neinv.transfery církvím a ná	2 820,0		2 810,0	100%	fasáda v průčelí 2 810,0	EKO	221%		1 270,0
3322			MPZ - kostel sv. Fr.Xaverského 2 820,0				ÚMA			
3329	Ost.zál.ochr.památek	24,0	Cena Vladimíra Boučka 24,0				ÚKS			
3329	5163 Služby peněžních ústavů	0,8	Fond obnovy historické architektury 0,8	0,6			ÚMA	104%		0,6

Paragraf	Položka	2017 Rozpočet	ZM 5.12.2016 až 11.opatření RM k 31.12.20 Popis	Plnění Prosinec	Plnění 100%	Poznámka	Správce Státní správa	Změna 17 / 16	2016 Prosinec
3329	5169 Nákup ostatních služeb	16,9		12,8			ÚMA	49%	26,1
3329			Cena Vladimíra Boučka	16,9		12,8	ÚKS		
3329	5213 Neinv.transfery nefinančním		Fond obnovy historické architektury	100,0		Program	ÚMA		
3329	5229 Ost.neinv.transfery nezisk.a	500,0	Fond obnovy historické architektury	500,0	300,0	Program	ÚMA		
3329	5492 Dary obyvatelstvu	20,0	Cena Vladimíra Boučka	20,0	20,0		ÚKS	100%	20,0
3329	5493 Účel.neinv.transfery nepodní		Fond obnovy historické architektury	100,0			ÚMA	33%	300,0
3341 Rozhlas a televize	5021 Ostatní osobní výdaje	35,0	poplatky OSA za vysílání	35,0		místní rozhlas	ÚKS		9,7
3341	5041 Odměny za užití duševního v	24,5	poplatky OSA za vysílání	24,5	28,7	117%	ÚKS		
3341	5137 Drobný hm.dlouhodobý maj	48,2	místní rozhlas	48,2			ÚKS		
3341	5169 Nákup ostatních služeb	2 355,7	místní rozhlas	16,7	2 277,9	97%	ÚKS	102%	2 226,0
3341			vysílání Televize TVS	2 339,0		2 277,9	ÚKS	10%	
3341	5171 Opravy a udržování	51,3	místní rozhlas	51,3	46,0	90%	ÚKS	95%	48,3
3392 Zájmová činnost v ku	5169 Nákup ostatních služeb	20,0	opláštění Klubu kultury	20,0	7,9	39%	OIN	30%	26,5
3392	5171 Opravy a udržování	1 350,0	Místní kulturní zařízení	1 191,7	88%		KŠS		
3392			opláštění Klubu kultury	1 350,0		1 191,7	OIN		
3392	5222 Neinv.transfery spolkům	1 971,0	Podpora činnost spolků v KK	1 971,0	1 187,9	60%	EKO	78%	1 516,7
3392	5331 Neinvest. přísp. zřízeným př	16 228,4	Klub kultury	16 228,4	16 228,4	100%	KŠS	118%	13 776,1
3392			<i>na mzdy</i>	7 236,6			KŠS		
3392			<i>na energie</i>	1 277,3			KŠS		
3392			<i>na opravy</i>	1 035,9			KŠS		
3392			<i>na velké jednorázové akce</i>	2 384,8			KŠS		
3392			<i>ostatní - běžný provoz</i>	4 293,8			KŠS		
3392	5336 Neinv. transfery. zřízeným p	90,0	Klub kultury - dotace státu a kraje	90,0	90,0	100%	KŠS	52%	173,8
3399 Ost.záležit. kultury, c	5021 Ostatní osobní výdaje	250,0	společenské záležitosti	250,0	28,7	DPP a DPČ	ÚKS	86%	33,3
3399	5041 Odměny za užití duševního v	652,8	jarmarky	520,5	350,9	54%	KŠS		
3399			ceny města	132,3		307,4	ÚKS		
3399	5137 Drobný hm.dlouhodobý maj	150,0	jarmarky, vánoční výzdoba (mimo osvě	150,0	17,9		KŠS		
3399	5139 Nákup materiálu jinde nezař	25,2	společenské záležitosti	5,2	8,6	34%	ÚKS	246%	3,5
3399			jarmarky	20,0		5,7	KŠS		
3399	5169 Nákup ostatních služeb	2 045,7	společenské záležitosti	367,2	1 105,0	54%	ÚKS	708%	156,0
3399			jarmarky, oslavy založení města	1 678,5		278,2	KŠS		
3399	5175 Pohoštění	452,4	společenské záležitosti	452,4	465,5	103%	ÚKS	192%	241,9
3399	5192 Poskyt. neinvest. příspěvky a	56,0	Římskokat.l.farnost - Otevřené brány	56,0	55,5	99%	KŠS	111%	50,0
3399	5194 Věcné dary	551,0	<u>přijetí, tomboly, vstup.ples apod.</u>	551,0	359,9	65%	ÚKS	104%	345,6
3399	5362 Platby daní a poplatků státní	8,0	daň z výtěžku tomboly (ples města)	8,0			ÚKS		4,6
3399	5492 Dary obyvatelstvu	384,0	<u>vítání občánků, prvňáčci</u>	384,0	295,5	77%	ÚKS	96%	308,0
Oddíl 33 - Kultura, církev a sdělovací prostředky		87 675,9		85 334,5	97%			118%	72 448,3

Paragraf	Položka	2017 Rozpočet	ZM 5.12.2016 až 11.opatření RM k 31.12.20 Popis	Plnění Prosinec	Plnění 100%	Poznámka	Správce Státní správa	Změna 17 / 16	2016 Prosinec			
3412	Sport.zařiz.v maj.obc	5021	Ostatní osobní výdaje	152,0	technická pomoc aquapark	152,0	94,4	62%		OIN	148%	63,8
3412		5139	Nákup materiálu	39,2	sport.akce - propag.předměty	39,2				KŠS		19,7
3412		5151	Studená voda	712,8	Zimní stadion UH, s.r.o.	712,8	811,4	114%	bude přeúčtováno	SMM	120%	675,6
3412		5166	Konzultační, poradenské a p	5,0		5,0	5,0	100%		KŠS	125%	4,0
3412		5169	Nákup ostatních služeb	0,6	propagace sportu a revize majetku	0,6				KŠS		13,3
3412		5171	Opravy a udržování	558,6	sportovní zařízení města	458,6	437,4	78%	231 zásobník teplé vo 437,4	KŠS	37%	1 188,6
3412					Aquapark - odstranění závad	100,0			část přesun do 2018	OIN		
3412		5192	Poskyt. neinvest. příspěvky a	618,0	soudní poplatek - opravy aquaparku	618,0	618,0	100%		OIN		
3412		5331	Neinvest. přísp. zřízeným při	11 627,7	Sportoviště města UH, p.o.	9 122,0	11 627,7	100%		9 122,0	106%	10 986,2
3412					na mzdy	4 353,5				KŠS		
3412					na energie	2 601,5				KŠS		
3412					na opravy	1 045,0				KŠS		
3412					na velké jednorázové akce	26,0			hokejové školy Bukače a Pavelc	KŠS		
3412					ostatní - běžný provoz	1 096,0				KŠS		
3412					Aquapark, p.o.	2 505,7				2 505,7		
3412					na mzdy	580,5				KŠS		
3412					na energie	-895,5			vě.slevy CTZ do 2025	KŠS		
3412					na opravy	718,3				KŠS		
3412					ostatní - běžný provoz	121,4				KŠS		
3412					- nahodilé (dot.akce,odpisy,ha	1 981,0			odpisy; vrátí na konci roku	KŠS		
3419	Ost.tělovýchovná čin	5137	Drobný hm.dlouhodobý maj	0,2	sportovní akce pořádané MěÚ	0,2				KŠS		
3419		5139	Nákup materiálu jinde nezař	8,3	sportovní akce pořádané MěÚ	8,3	8,2	98%		KŠS	110%	7,4
3419		5163	Služby peněžních ústavů	0,8	Fond sportu	0,8	0,8	101%		KŠS	117%	0,7
3419		5169	Nákup ostatních služeb	23,3	sportovní akce pořádané MěÚ	23,3	5,1	22%		KŠS	9%	54,4
3419		5175	Pohoštění	3,7	sportovní akce pořádané MěÚ	3,7				KŠS		0,8
3419		5194	Věcné dary	9,0	sportovní akce pořádané MěÚ	9,0	8,7	97%		KŠS	101%	8,7
3419		5222	Neinv.transfery spolkům	8 935,0	Fond sportu	3 159,0	8 930,0	100%	Program 3 154,0	KŠS	102%	8 749,0
3419					TJ Slavoj Jarošov	76,0			smlouva o spolupráci 276,0	KŠS		
3419					FC Slovácko z.s.	5 500,0			smlouva o spolupráci 5 500,0	KŠS		
3419					Staroměst.šohájící - Slovácké léto v UH	200,0			smlouva o spolupráci	KŠS		
3419		5493	Účel.neinv.transfery nepodni		Fond sportu		2,0			KŠS		
3421	Využití volného času	5331	Neinv. přísp.zřízeným přísp.	1 015,5	Dům dětí a mládeže, p.o.	1 015,5	1 015,5	100%		KŠS	100%	1 012,9
3421					na mzdy	296,8				KŠS		
3421					na energie	117,1				KŠS		
3421					na opravy	25,4				KŠS		
3421					ostatní - běžný provoz	571,2				KŠS		
3421					- nahodilé (dot.akce,odpisy,ha	5,0				KŠS		
3421		5336	Neinv. transfery. zřízeným pi	107,8	Dům dětí a mládeže - dotace státu a kr	107,8	107,8	100%		KŠS	116%	93,2

Paragraf	Položka	2017 Rozpočet	ZM 5.12.2016 až 11.opatření RM k 31.12.20 Popis	Plnění Prosinec	Plnění 100%	Poznámka	Správce	Státní správa	Změna 17 / 16	2016 Prosinec			
3429	Ost.zájmová činnost	5021	Ostatní osobní výdaje	36,0	správa chaty Vyškovec	36,0	36,0	100%	DPP a DPČ	SMM	104%	34,6	
3429		5137	Drobný hm.dlouhodobý majet	34,5	chata Vyškovec	34,5	25,0	72%		SMM	212%	11,8	
3429		5139	Nákup materiálu jinde nezař	27,2	chata Vyškovec	27,2				SMM		3,7	
3429		5154	Elektrická energie	48,5	chata Vyškovec	48,5	32,1	66%		SMM	80%	40,0	
3429		5169	Nákup ostatních služeb	9,4	chata Vyškovec	9,4	6,4	68%		SMM	101%	6,3	
3429		5171	Opravy a udržování	65,1	chata Vyškovec	65,1	54,6	84%		SMM	478%	11,4	
3429		5362	Platby daní a poplatků státní	5,4	chata Vyškovec - Daň z nemovitých vě	5,4	3,1	57%		SMM	102%	3,0	
Oddíl 34 - Tělovýchova a zájmová činnost		24 043,6				23 829,1	99%				104%	22 988,9	
3541	Prev.před drogami, al	5139	Nákup materiálu jinde nezař	28,4	tiskopisy na opiáty lékařníkům	28,4	27,2	96%		OSS	100%	107%	25,4
3611	Podpora individ.byto	5163	Služby peněžních ústavů	6,0	Fond rozvoje bydlení	6,0	5,5	92%		EKO		98%	5,6
3611		5624	Neinv.půjč.prostř.společens	580,0	Fond rozvoje bydlení	580,0	580,0	100%		EKO			
3611		5660	Neinvest.půjčené prostředky	10 230,0	Fond rozvoje bydlení	10 230,0	10 020,1	98%		EKO		115%	8 683,2
3612	Bytové hospodářství	5151	Studená voda	3 851,0	běžný provoz	3 851,0	3 582,6	93%		SMM		111%	3 240,9
3612		5152	Tepllo	5 027,1	běžný provoz	5 027,1	4 391,7	87%		SMM		115%	3 833,1
3612		5153	Plyn	96,4	běžný provoz	96,4	60,2	62%		SMM		51%	117,1
3612		5154	Elektrická energie	289,2	běžný provoz	289,2	344,7	119%		SMM		108%	319,0
3612		5157	Teplá voda	1 483,5	běžný provoz	1 483,5	1 459,1	98%		SMM		94%	1 550,7
3612		5161	Poštovní služby	76,6	běžný provoz	76,6	42,1	55%		SMM		101%	41,5
3612		5163	Služby peněžních ústavů	59,3		59,3				SMM			
3612		5166	Konzult., poradenské a práv	340,7	znalecké posudky	340,7	282,0	83%	282,0	SMM		70%	403,6
3612		5169	Nákup ostatních služeb	3 138,2	běžný provoz	1 591,2	2 629,5	84%	1 273,0	SMM		98%	2 684,2
3612					mandátní odměna správce R.K.Servis	1 547,0			1 356,6	SMM			
3612		5171	Opravy a udržování	9 169,5	běžný provoz	9 169,5	10 656,6	116%	10 656,6	SMM		129%	8 236,0
3612		5192	Poskytnuté neinv.přísp. a ná	570,0	BD Duha - spoluvlastnictví	570,0	551,1	97%		SMM			
3612		5361	Nákup kolků	25,2		25,2	2,0	8%		SMM		17%	12,0
3613	Nebytové hospodářst	5137	Drobný hm.dlouhodobý majet	140,0	Palackého nám.293 - zasedačka	140,0				SMM			
3613		5151	Studená voda	550,1	běžný provoz	550,1	717,3	130%		SMM		146%	492,6
3613		5152	Tepllo	1 923,4	běžný provoz	1 923,4	1 713,0	89%		SMM		113%	1 514,9
3613		5153	Plyn	119,5	běžný provoz	119,5	109,7	92%		SMM		-2127%	-5,2
3613		5154	Elektrická energie	643,1	běžný provoz	643,1	113,5	18%		SMM		88%	128,9
3613		5157	Teplá voda	193,9	běžný provoz	193,9	175,2	90%		SMM		73%	241,0
3613		5166	Konzult., poradenské a práv		běžný provoz		2,9			SMM		22%	13,2
3613		5169	Nákup ostatních služeb	4 526,1	běžný provoz	2 227,1	3 874,9	86%	750,6	SMM		101%	3 841,9
3613					mandátní odměna správce R.K.Servis	2 299,0			3 124,3	SMM			
3613		5171	Opravy a udržování	2 329,8	běžný provoz	2 329,8	3 696,9	159%	3 696,9	SMM		162%	2 287,3

Paragraf	Položka	2017 Rozpočet	ZM 5.12.2016 až 11.opatření RM k 31.12.20 Popis	Plnění Prosinec	Plnění 100%	Poznámka	Správce	Státní správa	Změna 17 / 16	2016 Prosinec
3631	Veřejné osvětlení			12,0			12,0	SMM	9%	129,1
3631	5137 Drobný hm.dlouhodobý majet									
3631	5139 Nákup materiálu jinde nezař	0,8	0,8	1,5	189%			SMM	2%	97,7
3631	5154 Elektrická energie	3 224,4	3 224,4	2 450,6	76%			SMM	90%	2 717,9
3631	5162 Služby telekomunikací a radi	30,4	30,4					SMM		27,8
3631	5169 Nákup ostatních služeb	958,3	běžné služby vč. revizí 958,3	871,0	91%	vč. vánočního osvětlení 871,0		SMM	115%	759,7
3631	5171 Opravy a udržování	1 417,7	běžné opravy a údržba 1 417,7	1 488,4	105%	vč. vánočního osvětlení		SMM	102%	1 458,4
3632	Pohřebnictví									
3632	5041 Odměny za užití duševního v	15,0	poplatky OSA a Intergram 15,0	14,2	95%	hudba při obřadech		SMM	107%	13,3
3632	5137 Drobný hm.dlouhodobý majet	20,4	20,4			*D=pouze smut.síň		SMM		12,4
3632	5139 Nákup materiálu jinde nezař	20,4	20,4	22,2	109%			SMM	70%	31,8
3632	5151 Studená voda	47,2	běžný provoz 47,2	43,3	92%	vč. smut.síňě Mařatice		SMM	100%	43,2
3632	5154 Elektrická energie	229,3	běžný provoz 229,3	251,4	110%	vč. smut.síňě Mařatice		SMM	163%	154,3
3632	5162 Služby telekomunikací a radi	7,1	7,1	3,6	51%			SMM	100%	3,6
3632	5169 Nákup ostatních služeb	1 784,4	běžný provoz 1 784,4	1 889,2	106%	vč.mandát.odměny HI 1 889,2		SMM	107%	1 767,7
3632	5171 Opravy a udržování	156,0	běžný provoz (vč.smut.síňě MA) 156,0	55,8	36%			SMM	58%	96,8
3635	Územní plánování									
3635	5169 Nákup ostatních služeb	1 100,5	požadavky OIN 1 053,7	1 053,7	96%	dotční projekty 1 053,7		OIN ÚMA		177,0
3635			územní a regul.plán města 46,8					SŽP	100%	
3635			územně analytické podklady							
3636	Územní rozvoj									
3636	5169 Nákup ostatních služeb	173,0	mapy, studie, rozbor, podklady 173,0	138,9	80%	138,9		ÚMA	32%	439,9
3639	Komunální služby a u									
3639	5021 Ostatní osobní výdaje		poradenství ve strat. rozvoji úřadu	6,4		DPP a DPČ		ÚMA	20%	31,5
3639	5137 Drobný hm.dlouhodobý majet	80,2	grafický info systém v ulicích města 3,2	7,3	9%			ÚMA		
3639			metropolitní síť 77,0					OSI		
3639	5139 Nákup materiálu jinde nezař	73,5	Místní agenda 21 73,5	41,4	56%	0,1		ÚMA	170%	24,3
3639			veřejné soc.zařiz.Hradební			41,3		SMM		
3639	5151 Studená voda	388,3	běžný provoz (kasárna, soc.zař.Hradební) 388,3	20,3	5%			SMM	-440%	-4,6
3639	5154 Elektrická energie	59,0	běžný provoz (kasárna, soc.zař.Hradební) 59,0	31,3	53%			SMM	69%	45,1
3639	5164 Nájemné	13,4	železniční lávka přes Moravu 13,4	13,2	99%			SMM	92%	14,3
3639	5165 Nájemné za půdu	74,4	Zelný Trh, u Olšavy a Moravy 74,4	75,9	102%			SMM	92%	82,3
3639	5166 Konzult., poradenské a právn	2 626,2	studie,záměry,posudky,energ.audity bu 1 369,5	2 170,1	83%	k rozhodování 965,3		OIN	197%	1 099,4
3639			rozvoj.progr.,analýzy,studie,... 857,0			k rozhodování 853,3		ÚMA		
3639			dořešení střelecké stěny v kasárnách 20,0			soutěž (vč.veřejnosti)		ÚMA		
3639			znal.posudky,advokát.kancelář 369,6					SMM		
3639			znalecké posudky staveb.odboru 10,1					SŽP	100%	

Paragraf	Položka	2017 Rozpočet	ZM 5.12.2016 až 11.opatření RM k 31.12.20 Popis	Plnění Prosinec	Plnění 100%	Poznámka	Správce	Státní správa	Změna 17 / 16	2016 Prosinec
3639	5169 Nákup ostatních služeb	2 558,6	geom.plány,posudky,inzerce,veř.soc.za 1 488,3	2 037,4	80%	vč.mand.odm.Lidumil 1 586,1	SMM		125%	1 631,0
3639			(PD) Metropol.síť, Jednotná digi mapa 291,1			248,2	OSI	30%		
3639			komunitní plánování, drobné studie 79,2			91,5	ÚMA			
3639			výběr.řízení a zakázky, PD,průzkumy,g 542,9			55,1	OIN			
3639			řešení mimořádných situací 157,1			56,5	SŽP	100%		
3639	5171 Opravy a udržování	892,6	central.správa majetku 413,2	780,7	87%	524,5	SMM		70%	1 111,8
3639			běžná údržba ve správě OIN 379,4			184,9	OIN			
3639			metropolitní síť 100,0			71,3	OSI			
3639	5173 Cestovné (tuzemské i zahraniční)	4,0	externí hodnotící odborné poroty 4,0	1,1			ÚMA			
3639	5175 Pohoštění	7,0	externí hodnotící odborné poroty 7,0	5,4			ÚMA			
3639	5361 Nákup kolků	19,2	Výpisy z LV 19,2	3,6	18%		SMM		36%	10,0
3639	5362 Platby daní a poplatků státní	953,1	daň nákupu pozemků a daň z nem.mim 283,3	278,3	29%		SMM		59%	470,3
3639			poplatky 669,8				SMM			
3639	5429 Ost.náhrady placené obyvate	53,7	náhrady za zábor zem.půdy při stavebn 53,7				SMM			
3639							OIN			
Oddíl 36 - bydlení, Komunální služby a územní rozvoj jin		62 385,1		58 806,0	94%				117%	50 272,9
3716	Monitoring ochrany c	5,0	informační panel na hl.křižovatce 5,0				SMM			4,6
3721	Sběr a svoz nebezpeč	252,5	sběr a svoz nebezpečných odpadů 252,5	167,9	66%	167,9	SMM		122%	137,2
3722	Sběr a svoz komunál	800,2	popelnice pro obyvatele a kontejnery 800,2	413,4	52%		SMM			
3722		15 029,0	domovní odpad (svoz, likvidace), ost. ú 15 029,0	14 513,3	97%	služby OTR	SMM		103%	14 089,4
3726	Využívání a zneškod.	510,0	kontejnery na ost.odpad obyvatelstva 510,0	338,8	66%		SMM		63%	534,4
3726		5 486,6	papír,sklo,plast,dřevo,bioodpad 5 486,6	5 853,9	107%	vč.třídění ve Sběrných surovinác	SMM		109%	5 389,8
3726		51,1	opravy kontejnerových stání 51,1	50,0	98%		SMM		98%	51,1
3729	Ostatní nakládání s o	207,9	černé skládky, stavební dvůr Za Tratí 207,9	197,5	95%		SMM		139%	142,1
3729		20,3	stavební dvůr Za Tratí 20,3				SMM			
3732	Dekont.půd a čištění	99,6	ekologické havárie 99,6	3,9	4%		SŽP	100%		
3741	Ochrana druhů a stan	5,1		5,1			SŽP	100%		
3741		76,0	ochrana památných stromů 37,3	21,2	28%	10 stromů	SMM		116%	18,2
3741			revitalizace krajiny 38,7			21,2	SŽP	100%		
3741		29,0	náhrady za uložená opatření 29,0				SŽP	100%		
3745	Péče o vzhled obcí a	1 702,5	projekt Společně (II) k udržitel.rozvoji 1 702,5	1 069,7	63%	10 zdroj MK Mařatice 1 069,7	ÚMA		144%	740,6
3745			městský mobiliář, dětská hřiště 1 702,5				SMM			
3745		666,0	výsadba letniček 666,0	237,2	36%	237,2	SMM		71%	332,0
3745		19 513,6	čištění,sečení,odpadk.koše,dětská hřišt 19 513,6	19 526,2	100%	19 526,2	SMM		108%	18 050,9
3745		2 208,6	stromy,keře,záhony,zeleň,mobiliář,děts 1 458,6	1 438,6	65%	10 zdroj MK Mařatice 1 438,6	SMM		141%	1 023,6
3745			zeleň Mariánské náměstí 750,0				SMM			

Paragraf	Položka	2017 Rozpočet	ZM 5.12.2016 až 11.opatření RM k 31.12.20 Popis	Plnění Prosinec	Plnění 100%	Poznámka	Správce Státní správa	Změna 17 / 16	2016 Prosinec
3745	5172 Programové vybavení	45,4	městský mobiliář	45,4	100%		SMM		
3745	5221 Neinv.transfery obecně prosp.	2 220,0	o.p.s. Park Rochus	2 220,0	100%	smlouva o spolupráci	ÚMA	160%	1 383,3
3769	5163 Služby peněžních ústavů	0,8	Fond životního prostředí	0,8	81%		SMM	101%	0,6
3769	5222 Neinv.transfery spolkům	344,0	Fond životního prostředí	319,0	65%	Program; 209 z roku 2016	SMM	202%	110,9
3769			Program individuálních dotací	25,0			EKO		
3792	5139 Nákup materiálu jinde nezař.	60,4	propagace třídění odpadů	60,4			SMM		24,5
3792	5169 Nákup ostatních služeb	41,8	propag.materiály	21,4	103%		SMM	75%	57,1
3792			Den Země a Stromů	20,4			ÚMA		
Oddíl 37 - Ochrana životního prostředí		49 375,4		46 365,1	94%			108%	42 783,6
3900	5021 Ostatní osobní výdaje	390,1	Zpravodaj města	390,1	40%		ÚKS		
3900	5139 Nákup materiálu jinde nezař.		Zpravodaj města				ÚKS		
3900	5169 Nákup ostatních služeb		Zpravodaj města				ÚKS		
3900	5175 Pohoštění	1,2	Zpravodaj města	1,2	50%		ÚKS		
Oddíl 39 - Ost.činnosti pro obyvatelstvo		391,3		159,0	41%				
druhá sk. 3 - Služby pro obyvatelstvo		271 285,7		259 976,5	96%			116%	223 642,1
4319	5169 Nákup ostatních služeb	30,6	Signál v tísni	30,6	52%		OSS	109%	14,5
4319	5175 Pohoštění	14,5	pro děti z DD a ústavů	14,5	100%		OSS	103%	14,0
4319	5222 Neinv.transfery spolkům	549,8	Charita - azyl.bydlení Cusanus ul. Průn	549,8	100%	smlouva o spolupráci	OSS	100%	549,8
4329	5011 Platy zaměstnanců v pracovn	6 796,0	sociálně právní ochrana dětí	6 796,0	94%		OSS 100%	105%	6 060,7
4329	5021 Ostatní osobní výdaje	204,0	sociálně právní ochrana dětí	204,0	93%		OSS 100%		
4329	5031 Povinné pojistné na soc. zab.	1 615,0	sociálně právní ochrana dětí	1 615,0	102%		OSS 100%	108%	1 516,2
4329	5032 Povinné pojistné na veřejné z	580,0	sociálně právní ochrana dětí	580,0	102%		OSS 100%	108%	545,8
4329	5136 Knihy, učební pomůcky a tis	14,0	sociálně právní ochrana dětí	14,0	97%		OSS 100%	471%	2,9
4329	5137 Drobný hm.dlouhodobý maj	28,0	sociálně právní ochrana dětí	28,0	98%		OSS 100%	23%	117,8
4329	5139 Nákup materiálu jinde nezař.	37,0	sociálně právní ochrana dětí	37,0	99%		OSS 100%	69%	53,0
4329	5151 Studená voda	20,0	sociálně právní ochrana dětí	20,0			OSS 100%		25,8
4329	5153 Plyn	42,0	sociálně právní ochrana dětí	42,0			OSS 100%		23,7
4329	5154 Elektrická energie	45,0	sociálně právní ochrana dětí	45,0			OSS 100%		42,1
4329	5156 Pohonné hmoty a maziva	43,0	sociálně právní ochrana dětí	43,0	85%		OSS 100%	99%	36,8
4329	5162 Služby telekomunikací a radi	34,0	sociálně právní ochrana dětí	34,0	91%		OSS 100%	119%	25,9
4329	5163 Služby peněžních ústavů		sociálně právní ochrana dětí				OSS 100%		
4329	5167 Služby školení a vzdělávání	300,0	sociálně právní ochrana dětí	300,0	93%		OSS 100%	117%	238,1
4329	5169 Nákup ostatních služeb	55,0	sociálně právní ochrana dětí	55,0	98%		OSS 100%	263%	20,5
4329	5172 Programové vybavení	47,0	sociálně právní ochrana dětí	47,0	99%		OSS 100%	617%	7,5
4329	5173 Cestovné (tuzemské i zahran		sociálně právní ochrana dětí				OSS 100%		
4329	5178 Nájemné za nájem s právem	75,0	sociálně právní ochrana dětí	75,0	98%	leasing auta	OSS 100%	100%	73,8

Paragraf	Položka	2017 Rožpočet	ZM 5.12.2016 až 11.opatření RM k 31.12.20 Popis	Plnění Prosinec	Plnění 100%	Poznámka	Správce	Státní správa	Změna 17 / 16	2016 Prosinec			
4329	5339 Neinv.transfery cizím přisp.c	21,6	veřejná sbírka	21,6	70,8	328%	OSS						
4333	Domovy-penzióny pr	5221	Neinv.transfery obecně prosp	903,0	o.p.s. Petrklíč- matky s dětmi v nouzi	903,0	903,0	100%	smlouva o spolupráci	OSS	122%	740,0	
4339	Ost.soc.péče a pomoc	5011	Platy zaměstnanců v pracovn	210,0	služby péčovské péče	210,0	194,2	92%		OSS	100%	92%	210,3
4339		5021	Ostatní osobní výdaje		služby péčovské péče		12,0			OSS	100%		
4339		5031	Povinné pojistné na soc. zab.	53,0	služby péčovské péče	53,0	48,5	92%		OSS	100%	92%	52,6
4339		5032	Povinné pojistné na veřejné z	19,0	služby péčovské péče	19,0	17,5	92%		OSS	100%	92%	18,9
4339		5136	Knihy, učební pomůcky a tis	3,0	služby péčovské péče	3,0	2,1	70%		OSS	100%	116%	1,8
4339		5139	Nákup materiálu jinde nezař	5,5	služby péčovské péče	5,5				OSS	100%		3,5
4339		5167	Služby školení a vzdělávání	5,5	služby péčovské péče	5,5	5,5	100%		OSS	100%	38%	14,4
4339		5169	Nákup ostatních služeb	37,0	služby péčovské péče	37,0	36,1	98%		OSS	100%	84%	42,8
4339		5175	Pohoštění	3,0	služby péčovské péče	3,0	2,0	66%		OSS	100%	129%	1,5
4341	Soc.pomoc osobám v	5169	Nákup ostatních služeb	1,0	okamžitá pomoc lidem v krizi	1,0	0,6	60%		OSS	100%		
4341		5179	Ostatní nákupy jinde nezařaz	1,0	okamžitá pomoc lidem v krizi	1,0				OSS	100%		
4349	Soc.péče a pomoc ost	5011	Platy zaměstnanců v pracovn	1 067,4	výkon sociální práce	975,4	1 066,6	100%		OSS	100%	177%	604,1
4349					Středněd.plán rozvoje soc.sl. na UH III	92,0				OSS	100%		
4349		5021	Ostatní osobní výdaje	33,0	Středněd.plán rozvoje soc.sl. na UH III	33,0				OSS	100%		
4349		5031	Povinné pojistné na soc. zab.	266,3	výkon sociální práce	243,8	249,6	94%		OSS	100%	179%	139,4
4349					Středněd.plán rozvoje soc.sl. na UH III	22,5				OSS	100%		
4349		5032	Povinné pojistné na veřejné z	95,8	výkon sociální práce	87,8	89,8	94%		OSS	100%	334%	26,9
4349					Středněd.plán rozvoje soc.sl. na UH III	8,0				OSS	100%		
4349		5136	Knihy, učební pomůcky a tis	1,7	výkon sociální práce	1,7	1,7	98%		OSS	100%	1195%	0,1
4349		5137	Drobný hm.dlouhodobý majet	88,7	výkon sociální práce	22,0	49,5	56%		OSS	100%	2353%	2,1
4349					Středněd.plán rozvoje soc.sl. na UH III	66,7				OSS	100%		
4349		5139	Nákup materiálu jinde nezař	13,0	výkon sociální práce	3,0	4,7	36%		OSS			
4349					Středněd.plán rozvoje soc.sl. na UH III	10,0				OSS	100%		
4349		5162	Služby telekomunikací a radi				0,5			OSS			
4349		5163	Služby peněžních ústavů				0,9			OSS		1760%	0,1
4349		5167	Služby školení a vzdělávání	41,0	výkon sociální práce	31,0	27,0	66%		OSS	100%	549%	4,9
4349					Středněd.plán rozvoje soc.sl. na UH III	10,0				OSS	100%		
4349		5169	Nákup ostatních služeb	41,0	Středněd.plán rozvoje soc.sl. na UH III	34,8	7,1	17%	5,9	OSS			
4349					výkon soc.práce, Burza poskytovatelů s	6,2			1,3	OSS			
4349		5172	Programové vybavení		Středněd.plán rozvoje soc.sl. na UH III		8,8			OSS			
4349		5175	Pohoštění	5,0	Středněd.plán rozvoje soc.sl. na UH III	5,0	2,8	57%		OSS			

Paragraf	Položka	2017 Rozpočet	ZM 5.12.2016 až 11.opatření RM k 31.12.20 Popis	Plnění Prosinec	Plnění 100%	Poznámka	Správce	Státní správa	Změna 17 / 16	2016 Prosinec
4357	Domovy	2 151,0	Senior centrum UH, p.o.	2 151,0	100%		OSS		146%	1 469,0
4357			<i>na mzdy</i>	1 474,7			OSS			
4357			<i>na energie</i>	125,9			OSS			
4357			<i>na opravy</i>	147,1			OSS			
4357			<i>ostatní - běžný provoz</i>	403,3		plus 400,9 v rezervě	OSS			
	5336 Neinv. transfery. zřízeným př	1 335,6	Senior centrum UH - dotace státu a kra	1 335,6	100%		OSS		140%	957,2
4359	Ost.sloužby a činn.v ob	253,7	opatrovnictví nesvéprávných osob	253,7	264,5	104%		OSS 100%		
4359		64,9	opatrovnictví nesvéprávných osob	64,9	60,1	93%		OSS 100%		
4359		23,4	opatrovnictví nesvéprávných osob	23,4	21,6	92%		OSS 100%		
4359		0,8	Fond sociální pomoci a prevence	0,8	0,9	111%		OSS	117%	0,8
4359		6,0	opatrovnictví nesvéprávných osob	6,0	1,9	31%		OSS		
4359			Fond sociální pomoci a prevence		15,0		plán na pol. 5222	OSS		
4359			Program individuálních dotací		20,0			EKO		
4359			Fond sociální pomoci a prevence		430,0		plán na pol. 5222	OSS		414,0
4359		1 468,0	Fond sociální pomoci a prevence	1 403,0	353,0	24%	Program	OSS		230,0
4359			Program individuálních dotací	63,0				EKO		
4359			Záštity	2,0				ÚKS		
4359			Fond sociální pomoci a prevence		623,0		plán na pol. 5222	OSS		551,0
4359		10,0	Fond sociální pomoci a prevence		32,0		plán na pol. 5222	OSS		50,0
4359			Záštity	10,0				ÚKS		
4379	Ost.slouž.a činn.v obl.	6,0	Linka SOS	6,0	6,0			OSS		6,0
4379		70,0	Klub důchodců - akce pro seniory	70,0	70,0	smlouva o spolupráci		OSS		70,0
4399	Ost.zálež.soc.věcí a p	52,5	sociální pohřby	52,5	52,5			OSS		33,3
druhá sk. 4 - Sociální věci a politika zaměstnanosti		18 887,3			18 228,3	97%			121%	15 045,5
5212	Ochrana obyvatelstva	24,0	sklad CO	24,0				ÚKS		
5212		13,9	sklad CO	13,9	0,6	4%		ÚKS	152%	0,4
5212		11,9	revize, kmitočety, ...	11,9	12,0	101%		ÚKS	20%	60,1
5212		82,8	varovací systém a kryt CO v kině Hvěz	82,8	37,8	46%		ÚKS	68%	55,4
5299	Ost.záležit.civilní příj	14,5	protipovodňová činnost	14,5				SMM 100%		
5299		156,5	řešení mimoř.sit.ve spolupř.s jinými org	156,5				ÚKS 100%		
5311	Bezpečnost a veřejný	11 341,6	30 zaměstnanců (tabulk.) vč. stálé služ	11 341,6	10 302,7	91%		MP	113%	9 137,0
5311		20,1		20,1				MP		19,0
5311		2 840,6		2 840,6	2 586,5	91%		MP	113%	2 293,1
5311		1 022,6		1 022,6	931,2	91%		MP	113%	825,5
5311		47,4		47,4				MP		8,5
5311		5,0	pitný režim	5,0	2,8	55%	ochranné nápoje	MP		

Paragraf	Položka	2017 Rozpočet	ZM 5.12.2016 až 11.opatření RM k 31.12.20 Popis	Plnění Prosinec	Plnění 100%	Poznámka	Správce Státní správa	Změna 17 / 16	2016 Prosinec	
5311	5132 Ochranné pomůcky	15,9	15,9	2,8	18%		MP			
5311	5134 Prádlo	511,9	výstroj pro nové strážníky a obměna op	511,9	408,1	80%	MP	206%	197,9	
5311	5136 Knihy	5,0	5,0	3,8	75%		MP	486%	0,8	
5311	5137 Drobný hm.dlouhodobý majet	106,6	běžné požadavky	106,6	98,3	92%	98,3 MP	102%	95,9	
5311	5139 Nákup materiálu jinde nezař	113,5	113,5	107,6	95%		MP	134%	80,1	
5311	5154 Elektrická energie	9,3	Městský kamerový systém	9,3			MP		1,5	
5311	5156 Pohonné hmoty a maziva	197,3	provoz 3 služebních automobilů	197,3	175,9	89%	MP	112%	157,4	
5311	5161 Poštovní služby	1,2	1,2				MP			
5311	5162 Služby telekomunikací a radi	61,2	61,2	32,8	54%		OSI	109%	30,1	
5311	5163 Služby peněžních ústavů	48,2	pojištění - odpovědnost za škodu	48,2	32,8	68%	MP	117%	28,1	
5311	5164 Nájemné	136,9	měření rychlosti vozidel apod.	136,9	96,8	71%	MP	65%	148,2	
5311	5166 Konzultační, poradenské a p	2,8	2,8				MP			
5311	5167 Služby školení a vzdělávání	56,2	kurz pro nové strážníky a seminář vedo	56,2	42,6	76%	MP	209%	20,3	
5311	5169 Nákup ostatních služeb	222,4	střednice, foto, úklid, ...	222,4	135,8	61%	MP	297%	45,7	
5311	5171 Opravy a udržování	167,6	167,6	44,7	27%		MP	37%	120,8	
5311	5173 Cestovné (tuzemské i zahrani	89,4	89,4	77,6	87%		MP	1168%	6,6	
5311	5179 Ostatní nákupy jinde nezařaz	6,9	6,9	6,6	96%		MP	100%	6,6	
5311	5192 Poskyt. neinvest. příspěvky a	2,8	2,8	2,8	99%		MP			
5311	5361 Nákup kolků	23,2	prolongační zkoušky strážníků	23,2	12,7	55%	MP	117%	10,9	
5311	5362 Daně a poplatky	2,2	2,2				MP		1,5	
5511	Požární ochr.- profesí	5311	Neinv.transfery státnímu roz	50,0	Program individuálních dotací	50,0	50,0	100%	HZK ZK	
5512	Požární ochr.- dobrov	5021	Ostatní osobní výdaje	255,0	velitelé JSDH a hašení požárů	255,0	113,5	44%		102,5
5512		5029	Platby za provedenou práci j	26,8	Jednotky SDH - refundace	26,8			za cvičení	
5512		5031	Povinné pojistné na soc. zab.	44,9	Jednotky SDH	44,9				
5512		5032	Povinné pojistné na veřejné z	16,1	Jednotky SDH	16,1				
5512		5131	Potraviny		Jednotky SDH (ochranné nápoje)		0,1		pitný režim	
5512		5132	Ochranné pomůcky	11,0	Jednotky SDH	11,0	10,4	94%		26%
5512		5134	Prádlo, oděv, obuv	18,1	Jednotky SDH	18,1	17,8	99%		517%
5512		5137	Drobný hm.dlouhodobý majet	86,0	Jednotky SDH	86,0	85,8	100%		171%
5512		5139	Nákup materiálu jinde nezař	30,1	Jednotky SDH	30,1	26,6	88%		145%
5512		5151	Studená voda	23,1	Jednotky SDH	23,1	26,6	115%		179%
5512		5153	Plyn	41,2	Jednotky SDH	41,2	62,5	152%		77%
5512		5154	Elektrická energie	68,2	Jednotky SDH	68,2	55,7	82%		138%
5512		5156	PHM	51,5	Jednotky SDH	51,5	44,1	86%		134%
5512		5164	Nájemné	0,9	Jednotky SDH	0,9	0,4	48%		100%
5512		5169	Nákup ostatních služeb	71,5	Jednotky SDH	71,5	38,7	54%		87%

Paragraf	Položka	2017 Rozpočet	ZM 5.12.2016 až 11.opatření RM k 31.12.20 Popis	Plnění Prosinec	Plnění 100%	Poznámka	Správce	Státní správa	Změna 17 / 16	2016 Prosinec	
5512	5171 Opravy a udržování	97,1	Jednotky SDH	97,1	75,1	77%	běžný provoz	75,1	ÚKS	113%	66,3
5512	5175 Pohoštění	10,5	Jednotky SDH	10,5			pitný režim je na pol.5131		ÚKS		
5512	5222 Neinv.transfery spolkům	95,4	na slavnost.příležitosti SDH	4,4	81,0	85%	sbory nezřízené měste		ÚKS	114%	71,0
5512			SDH Věsky - O pohár starosty města	21,0			smlouva o spolupráci	31,0	ÚKS		
5512			SDH Jarošov - hasičské soutěže	10,0			smlouva o spolupráci		ÚKS		
5512			SDH Mařatice - hasičské soutěže	10,0			smlouva o spolupráci		ÚKS		
5512			Program individuálních dotací	50,0			SDH Míkovice	50,0	EKO		
druhá sk. 5 - Bezpečnost státu a právní ochrana		18 358,8			15 843,5	86%				114%	13 929,0
6112	Zastupitelstva obcí										
6112	5019 Ostatní platy	160,0	náhrada ušlého výdělků	100,0	33,8	21%		33,8	PO	1%	30,8
6112			náhrady neuv.členům ZM (OSVČ)	60,0					OSI	1%	
6112	5021 Ostatní osobní výdaje	1 515,5	komise a výbory - běžná činnost	1 308,7	763,4	50%	člen ZM = skut.na pol	759,9	PO	1%	708,5
6112			komise a výbory - pracovní cesty v záj	136,8			člen ZM = skut.na pol		OSI	1%	
6112			činnosti ve prospěch volených orgánů (70,0			DPP a DPČ	3,5	ÚKS		
6112	5023 Odměny členů zastupitelstev	3 630,3	členové zastupitelstva	3 630,3	3 282,2	90%	ZM 18, RM 5, Vedení 4		PO	1%	3 173,2
6112	5029 Ostatní platby za provedenou	60,4	refundace mzdy zastupitele města	60,4					PO	1%	
6112	5031 Povinné pojistné na soc. zab.	1 269,0	členové ZM, komise, výbory	1 269,0	644,9	51%			PO	1%	620,1
6112	5032 Povinné pojistné na veřejné z	456,8	členové ZM, komise, výbory	456,8	388,6	85%			PO	1%	361,1
6112	5039 Ost.povinné pojistné plac. za	54,0	refundace mzdy zastupitele města	54,0					PO	1%	
6112	5162 Služby telekomunikací a radí	120,3	provoz mobilních telefonů	120,3	24,2	20%	uvolnění členové ZM		OSI	1%	23,0
6112	5163 Služby peněžních ústavů	14,7	zahraniční cesty	14,7	0,7	4%	členové ZM		OSI		0,2
6112	5167 Služby školení a vzdělávání	58,4		58,4	4,2	7%	členové ZM		OSI		13,2
6112	5169 Nákup ostatních služeb	50,9	činnosti "Vedení" města	20,6	34,2	67%		7,0	ÚKS		39,1
6112			zasedání ZM (sál) a RM (výjezdní)	30,3				27,2	OSI		
6112	5173 Cestovné (tuzemské i zahrani	166,2	členové ZM	166,2	100,6	61%			OSI		49,1
6112	5175 Pohoštění	362,3	slavnost.otevření investic města	100,7	244,3	67%		16,0	ÚKS		283,0
6112			členové "vedení" ZM	112,9					OSI,ÚKS		
6112			činnost ZM a RM	116,4			25 kávovar zased.RM	92,9	OSI		
6112			komise a výbory	32,3							
6112	5176 Účast.popl.na konference	38,3		38,3	8,9	23%	členové ZM		OSI		5,8

Paragraf	Položka	2017 Rozpočet	ZM 5.12.2016 až 11.opatření RM k 31.12.20 Popis	Plnění Prosinec	Plnění 100%	Poznámka	Správce	Státní správa	Změna 17 / 16	2016 Prosinec
6112	5179 Ostatní nákupy jinde nezařaz	458,5	ostatné 158,6	417,2	91%	126,9	ÚKS		412%	101,1
6112			Členské příspěvky města:			272,0	OSI			
6112			<i>Svaz měst a obcí ČR</i> 56,4				OSI			
6112			<i>SHS ČMS (úhrada do 31.3.)</i> 30,8				OSI			
6112			<i>Region Slovácko (6 Kč/obyv. termín</i> 154,5				OSI			
6112			<i>Kolekt.člen.ve sdruž.hasičů Čech,Mo</i> 25,7				OSI			
6112			<i>Český institut interních auditorů</i> 3,0				OSI			
6112			<i>sdružení tajemníků MěÚ</i> 1,5				OSI			
6112			<i>člen Asociace měst pro cyklisty</i> 10,0				OSI			
6112			Česká komora autoriz. architektů 6,0			6,0	ÚMA			
6112			Česká komora autoriz. inženýrů a techr 3,0			3,0	OIN			
6112			Sdružení pro rozvoj veřejného osvětlen 4,0			9,2	SMM			
6112			Sdružení International Facility Manage 5,0				SMM			
6112	5194 Věcné dary	57,1	pracovní cesty - osoby v zájmu města 57,1	17,7	31%	ne člen ZM nebo zaměstnec	ÚKS		233%	7,6
6112	5222 Neinv.transfery spolkům	309,0	Dotace na individuální žádosti (rezerva 144,0	20,0	6%	celoroční Program	EKO			
6112			Záštity 165,0			20,0	ÚKS			
6112	5329 Ost.neinv.dotace veř.rozp.úza	211,7	Přísp. na členství ve sdruženích	208,6	99%	svazky obcí 208,6	OSI		94%	222,6
6112			<i>Mikroregion Dolní Poolšaví</i> 83,3				OSI			
6112			<i>Sdružení obcí pro rozvoj Bařova kan</i> 128,4				OSI			
6112	5424 Náhrady mezd v době nemoc	68,5	nemocenské dávky za 1.-14.den 68,5				PO	1%		
6112	5492 Dary obyvatelstvu	70,4	komise a výbory 20,4	0,4	1%	ne člen ZM	OSI		3%	13,0
6112			pracovní cesty - osoby v zájmu města 50,0			ne člen ZM nebo zam 0,4	ÚKS			
6114	Volby do Parlamentu	700,0	volby do PSP ČR 700,0	474,0	68%		PO	100%		
6114	5031 Povinné pojistné na soc. zab.		volby do PSP ČR	2,9			PO	100%		
6114	5032 Povinné pojistné na veřejné z		volby do PSP ČR	1,0			PO	100%		
6114	5139 Nákup materiálu jinde nezařaz		volby do PSP ČR	18,9			PO	100%		
6114	5164 Nájemné		volby do PSP ČR	4,0			PO	100%		
6114	5169 Nákup ostatních služeb		volby do PSP ČR	74,4			PO	100%		
6115	Volby do zastupitelst	20,0	volby do komunálního zastupitelstva 20,0	4,0	20%	obce ve správním obvodu	PO	100%	1%	429,1
6115	5161 Poštovní služby		volby do komunálního zastupitelstva	1,3			PO	100%		
6118	Volba prezidenta rep		volba prezidenta	5,2			PO	100%		
6118	5169 Nákup ostatních služeb	10,0	volba prezidenta 10,0				PO	100%		

Paragraf	Položka	2017 Rozpočet	ZM 5.12.2016 až 11.opatření RM k 31.12.20 Popis	Plnění Prosinec	Plnění 100%	Poznámka	Správce	Státní správa	Změna 17 / 16	2016 Prosinec
6171	Činnost místní správy	70 732,8	240 zaměstnanců (tabulková místa)	68 755,6	97%			49%	108%	63 731,9
6171	Platy zaměstnanců v pracovn		běžný provoz - základ	68 812,8		68 047,5	PO	49%		
6171			projekt Veřejně prospěšné práce	1 920,0		708,1	PO	49%		
6171	5021 Ostatní osobní výdaje	943,5	personalní služby (pohovory, ...)	72,0	556,4	59%	189,1	PO	147%	379,5
6171			nepravidelná výpomoc při úklidu	676,1		214,8	SMM			
6171			činnost OSI	36,4		52,5	OSI			
6171			činnost DSA	99,0		56,0	DSA			
6171			činnost ŽO	60,0		44,0	ŽO			
6171	5024 Odstupné	148,4		148,4			PO	49%		
6171	5031 Povinné pojistné na soc. zab.	17 964,4	pojistné za zaměstnance	17 408,1	97%	25 % z mezd	PO	49%	107%	16 214,7
6171			běžný provoz	17 484,4		17 231,0	PO	49%		
6171			projekt Veřejně prospěšné práce	480,0		177,1	PO	49%		
6171	5032 Povinné pojistné na veřejné z	6 468,6	pojistné za zaměstnance	6 253,3	97%	9 % z mezd		49%	107%	5 860,5
6171			běžný provoz	6 295,8		6 201,7	PO	49%		
6171			projekt Veřejně prospěšné práce	172,8		51,5	PO	49%		
6171	5038 Povinné pojistné na úrazové	317,3	pojištění prac.úrazu a nemoci z povolání	317,3	115%	0,42 % z mezd (z.č.125/1993)	PO	49%	108%	336,9
6171	5131 Potraviny	2,0	pitný režim - neklimatiz.kanceláře		0,6	28%	ochranné nápoje	EKO		
6171			pitný režim - neklimatiz.kanceláře	2,0		0,6	OSS	100%		
6171	5132 Ochranné pomůcky	36,3	úklid a údržba radnice	26,3	23,7	65%	23,7	SMM	49%	1751%
6171			zkušební komisaři	10,0			DSA	100%		1,4
6171	5133 Léky a zdravotnický materiál	5,0	obnova lékárníček	5,0	3,1	63%		ÚKS	49%	137%
6171	5134 Prádlo, oděvy, obuv	68,3	pracovní pomůcky pro OSI		47,5	70%		OSI		78%
6171			pracovní pomůcky pro SMM	28,9		12,8	SMM	49%		
6171			pracovní pomůcky pro OIN	7,9		3,3	OIN			
6171			pracovní pomůcky pro ÚKS	1,5		1,5	ÚKS			
6171			pracovní pomůcky pro SŽP	30,0		30,0	SŽP	98%		
6171	5136 Knihy, učební pomůcky a tis	216,3	běžný provoz	215,3	122,3	57%	121,7	OSI	49%	94%
6171			Sociální fond	1,0		0,5	EKO	49%		
6171							OSS	100%		
6171	5137 Drobný hm.dlouhodobý majet	2 258,8	provoz radnice	847,8	1 539,9	68%	811,3	SMM	49%	79%
6171			výpočetní a ostatní technika	1 411,0		728,5	OSI	49%		1 951,5

Paragraf	Položka	2017 Rozpočet	ZM 5.12.2016 až 11.opatření RM k 31.12.20 Popis	Plnění Prosinec	Plnění 100%	Poznámka	Správce	Státní správa	Změna 17 / 16	2016 Prosinec
6171	5139 Nákup materiálu jinde nezař.	1 880,2	Sociální fond	1 435,4	76%		1,3	EKO 49%	97%	1 476,9
6171			provoz EKO vč. zased.místnosti	6,0			0,3	EKO		
6171			provoz radnice	814,2			517,1	SMM 49%		
6171			kancelářské potřeby radnice	405,8			505,4	OSI 49%		
6171			výpoč.technika (tonery, inkousty, kabel	554,9			373,6	OSI 49%		
6171			společenské akce města	79,3			37,7	ÚKS		
6171			budova dopravy - státní správa	20,0				DSA 100%		
6171	5151 Studená voda	308,0	provoz radnice	308,0	296,0	96%		SMM 49%	125%	236,8
6171	5153 Plyn	714,4	provoz radnice	714,4	480,1	67%		SMM 49%	61%	780,9
6171	5154 Elektrická energie	1 474,6	provoz radnice	1 474,6	1 276,3	87%		SMM 49%	83%	1 537,1
6171	5156 Pohonné hmoty a maziva	501,9	provoz radnice	501,9	200,9	40%		SMM 49%	111%	180,8
6171	5161 Poštovní služby	1 313,1	běžný provoz radnice	1 313,1	999,0	76%		OSI 49%	80%	1 250,7
6171	5162 Služby telekomunikací a rad	746,5	telefony (i mobilní) a internet	746,5	599,1	80%		OSI 49%	107%	560,9
6171	5163 Služby peněžních ústavů	10,5	pojištění zahraničních cest	10,5	0,9	8%	0,2	OSI	640%	0,1
6171			zahraniční cesty odboru				0,5	PO		
6171			zahraniční cesty odboru				0,2	ÚMA		
6171			zahraniční cesty odboru				0,0	SMM		
6171	5164 Nájemné	77,3		80,0	103%			OSI	97%	82,4
6171			sociální fond	1,4				EKO 49%		
6171			čisticí rohože, popelnice, kontejnery	75,9			80,0	SMM 49%		
6171	5166 Konzultační, právní a porad.	450,6	poradci, rating,konzultace VERA, ...	129,6	119,8	27%	97,1	EKO 10%	98%	122,3
6171			údržba sítí, služby GIS, ...	94,3			22,7	OSI 25%		
6171			psychotesty,odbor.práce,právní služby,	20,7				PO 49%		
6171			elektro a plyno revize	54,9				SMM 49%		
6171			analýzy, konzultace, ...	151,1				ÚKS		
6171	5167 Školení a vzdělávání	1 338,9	vzdělávání vstupní, průběžné, vedoucí,	724,0	939,1	70%	672,4	PO 49%	140%	670,9
6171			odbory a útvary	614,9			1 199,2	odbory		
6171	5168 Služby zpracování dat	3 199,9	konverze datových exportů (GIS, Účto,	2 676,9	3 255,3	102%		OSI 49%	109%	2 986,1
6171			projekt Technol.centrum, konsol.IT	523,0				OSI		
						223 konsolidace IT				

Paragraf	Položka	2017 Rozpočet	ZM 5.12.2016 až 11.opatření RM k 31.12.20 Popis	Plnění Prosinec	Plnění 100%	Poznámka	Správce	Státní správa	Změna 17 / 16	2016 Prosinec		
6171	5169 Nákup ostatních služeb	7 516,6	sociální fond	1 115,8	5 897,4	78%	1 015,4	EKO	49%	81%	7 250,0	
6171			stravování	2 538,5			2 491,5	EKO	49%			
6171			PCO, rating, daňový a pod.poradci	562,9			375,8	EKO	25%			
6171			stáže na MěÚ,zdrav.prohl.,inzerce voln	677,7			226,4	PO				
6171			provoz radnice, Facility Management	1 005,2			748,8	SMM				
6171			vnitřní správa	39,7			232,3	OSI				
6171			výpočetní a ostatní technika	1 040,6			454,1	OSI	49%			
6171			monitoring tisku, BOZP, konzultace, ..	213,7			121,2	ÚKS	49%			
6171			spol.akce města, slavnostní ocenění,...	3,5				ÚKS				
6171			externí audit města	205,0			116,2	ÚIA	49%			
6171			soudní překlady, znal.posudky, skartac	114,0			16,9	DSA	100%			
							státní správa					
6171	5171 Opravy a udržování	1 868,8	výpočetní a ostatní technika	509,1	1 670,2	89%	354,5	OSI	49%	128%	1 309,9	
6171			provoz radnice	1 321,7			1 276,6	SMM	49%			
6171			restaurování obrazu A.B.Antla	38,0			38,0	ÚKS				
6171			kartotéky, vyvolávací systém				1,0	DSA	100%			
6171	5172 Programové vybavení	617,6	licence, antiviry, aplikace apod.	617,6	693,9	112%	do 60 tis. Kč/kus	693,9	OSI	49%	226%	307,0
6171	5173 Cestovné (tuzemské i zahrani	528,0	tajemník, odbory a útvary	528,0	312,2	59%			odbory		126%	247,2
6171	5175 Pohoštění	155,1	sociální fond	5,6	134,0	86%	5,6	EKO		108%	124,5	
6171			výběrová řízení	8,1				PO	49%			
6171			porady ředitelů p.o.UH a spr.obvodu	10,1			1,6	KŠS				
6171			nápojový automat - soc.odbor	5,0			4,5	OSS	100%			
6171			tajemník, odbory a útvary	126,3				odbory				
6171	5176 Účast.popl.na konference	80,4	konference EKO	5,2	34,5	43%	2,3	EKO		190%	18,2	
6171			konference PO	12,5				PO				
6171			konference SMM	14,2			0,9	SMM				
6171			konference KŠS	5,8				KŠS				
6171			konference OSI	20,1			17,1	OSI				
6171			konference ÚMA	5,0			6,7	ÚMA				
6171			konference ÚKS	7,9			1,2	ÚKS				
6171			konference ÚIA	9,7			5,9	ÚIA	49%			
6171	5179 Ostatní nákupy jinde nezařaz	136,1	ošatné (společenské záležitosti)	90,1	125,4	92%	81,8	ÚKS		155%	80,9	
6171			ošatné (tajemník)	16,0			14,3	OSI				
6171			platby cizím států (mítné, dálniční znár				0,3	SMM				
6171			ošatné (matrikářky)	30,0			29,1	DSA	100%			
6171	5192 Poskyt. neinvest. příspěvky a	10,0	běžný provoz radnice		2,0	20%		OSI	49%			
6171			náhrady účastníkům správních řízení	10,0			2,0	OSA	100%			

Paragraf	Položka	2017 Rozpočet	ZM 5.12.2016 až 11.opatření RM k 31.12.20 Popis	Plnění Prosinec	Plnění 100%	Poznámka	Správce	Státní správa	Změna 17 / 16	2016 Prosinec
6171	5194 Věcné dary	20,1					OSI			
6171			Sociální fond 20,1				EKO	49%		
6171	5361 Nákup kolků	19,4	běžný provoz radnice - žádosti 19,4	-1,7	-9%		OSI		-165%	1,0
6171	5362 Platby daní a poplatků státní	62,5	poplatky EKO	26,0	42%		EKO		116%	22,5
6171			soudní poplatky 26,0			25,6	PO			
6171			poplatky OSI 36,5			0,4	OSI			
6171	5424 Náhrady mezd v době nemoc	750,0	nemocenské dávky za 1.-14.den 750,0	410,2	55%	sníženo o indisp.volno	PO	49%	38%	1 076,2
6171	5499 Ost.neinvest. transfery obyva	1 614,2	Soc.fond (osobní konta a přísp.na penz 1 614,2	1 433,9	89%		EKO	49%	102%	1 403,8
6310	Obec.příjmy a výdaje	3 826,4	úroky - UniCredit Bank 2010 3 043,8	3 570,7	93%		EKO		96%	3 723,9
6310			- Česká spořitelna 2008 439,9			105 za 4q2016 445,3	EKO			
6310			- Komerční banka 2004 42,7			47,5	EKO			
6310			- Česká spořitelna 2017 300,0			41,5	EKO			
6310	5142 Kursové rozdíly ve výdajích			-2,4			EKO		-356%	0,7
6310	5163 Služby peněžních ústavů	6 170,0	bankovní poplatky 420,0	5 949,4	96%		EKO	49%	85%	6 983,2
6310			zajištění úvěru UCR 2010 4 100,0			3 994,9	EKO			
6310			zajištění úvěru ČS 2008 1 650,0			1 537,9	EKO			
6310	5179 Ostatní nákupy jinde nezařaz	154,0	provize správců CP a popl.SCP 154,0	32,9	21%		EKO			12,5
6320	Pojištění funkčně nes	1 856,5	pojištění majetku,zaměstnanců a odpov 1 856,5	1 802,9	97%		EKO	2%	106%	1 698,5
6320	5169 Nákup ostatních služeb	75,5	makléř - mandátní odměna 75,5	36,0	48%		EKO		47%	76,0
6399	Ostatní finanční oper	2 199,8	DPH - odvedeno z příjmů 6 051,2	2 873,7	131%		EKO		162%	1 768,9
6399			- uplatněná vratka z výdajů -3 851,4			7 431,1	EKO			
6399	5365 Platba daní a poplatků krajů	29 008,1	daň z příjmu PO za činnost UH 29 008,1	29 008,1	100%	shodné s příjmy	EKO		118%	24 548,4
6402	Fin.vypořádání min. i	1 161,7	vypořád.dotací min.období - OSS 1 074,9	1 161,7	100%		OSS	100%	75%	1 557,1
6409			vypořád.dotací min.období - PO 86,8			86,8	PO			
6409	Ostatní činnosti jinde	10,0	Ztráty a nálezy - uplatnění nálezného 10,0				OSI			
6409	5901 Nespecifikované rezervy	500,0	naléhavé situace (živelní, ekolog., ...)	500,0		dle Usnesení ZM 283/2002 z 28	EKO			
6409	5909 Ostatní neinvestiční výdaje j		PCO min.roku a mylné platby městu (v		0,2	0,2	EKO		4%	4,7
druhá sk. 6 - Všeobecná veřejná správa a služby		179 380,7		166 706,7	93%				106%	157 350,3
BĚŽNÉ VÝDAJE CELKEM		527 591,2		497 336,3	94%				114%	436 813,0
CELKEM BĚŽNÝ ROZPOČET		68 070,4		115 820,8	170%				87%	133 334,4

Paragraf	Položka	2017 Rozpočet	ZM 5.12.2016 až 11.opatření RM k 31.12.20 Popis	Plnění Prosinec	Plnění 100%	Poznámka	Správce Státní správa	Změna 17 / 16	2016 Prosinec			
B - KAPITÁLOVÝ ROZPOČET												
druhá třída 3 - KAPITÁLOVÉ PŘÍJMY												
2219	Ost.záležit. pozem. k	3121	Přijaté dary na pořízení dlouh	250,0	dar na bezbariérovou trasu	250,0	100%	Krodos Servis a.s.	OIN			
2219		3122	Přijaté příspěvky na pořízení d	70,3	Plánovací smlouvy	70,3	100%		ÚMA			
3639	Komun. služby a úze	3111	Příjmy z prodeje pozemků	1 594,1	prodej pozemků	1 594,1	4 867,3	305%	SMM	98%	4 957,2	
5512	Požární ochrana - dot	3113	Příjmy z prodeje ost. hmotnéh	13,1	obměna vozového parku JSDH	13,1	4,0	31%	prodej 1 auta	ÚKS		
6171	Činnost místní správy	3113	Příjmy z prodeje ost. hmotnéh	82,5	obměna vozového parku MěÚ	82,5			prodej 2 aut	SMM	49%	489,0
6409	Ostatní činnosti jinde	3129	Ostatní investiční příjmy jinde	1 352,0					rezerva na dotaci	ÚMA		
6409					výměna svítidel sídl.Východ	1 100,0			rezerva na dotaci	SMM		
6409					elektromobil	220,0			rezerva na dotaci	SMM		
6409					Lesní hospodářské osnovy	32,0			rezerva na dotaci	SŽP		
druhá tř. 3 - Kapitálové příjmy			3 362,0			5 191,6	154%			93%	5 564,2	
druhá třída 4, seskupení položek 42 - INVESTIČNÍ PŘIJATÉ TRANSFERY												
	4213	Invest. přijaté transfery ze stát	1 334,8			1 334,8	100%		ÚKS	5184%	25,8	
					SFŽP: Smetanovy sady - doplate za zel	201,4		201,4	OIN			
					UH bezbariérová trasa Na Stavidle - bu	1 133,4		1 133,4	OIN			
	4216	Ost.inv. přijaté transfery ze stát	178,0		městský kamerový systém	178,0	100%	178,2	EKO	5%	3 408,3	
									MP			
	4222	Invest. přijaté transfery od kra	9 000,0		rekonstr.budovy Šafaříkova 961	9 000,0	100%	9 000,0	OIN	450%	2 000,0	
druhá tř. 4 - b) Přijaté dotace investiční			10 512,8			10 513,0	100%			108%	9 717,1	
KAPITÁLOVÉ A INVESTIČNÍ PŘÍJMY CELKEM			13 874,8			15 704,6	113%			103%	15 281,3	

Paragraf	Položka	2017 Rozpočet	ZM 5.12.2016 až 11.opatření RM k 31.12.20 Popis	Plnění Prosinec	Plnění 100%	Poznámka	Správce	Státní správa	Změna 17 / 16	2016 Prosinec		
druhá třída 6 - KAPITÁLOVÉ VÝDAJE												
1036	Správa v lesním hosp	6119	Ost.nákup dlouhod.nehm.maj.	32,0	Lesní hospodářské osnovy	32,0				SŽP		
2212	Silnice	6111	Programové vybavení	193,6	upgrade dopravní ústředny křižovate	193,6	193,6	100%		OSI		
2212		6121	Budovy, haly a stavby	3 807,2	(PD) rek.ul. Příkrá x Radovy (Míkovice)	656,9	3 140,9	82%	83 zdroj MK Mí;	460,6 78,7 OIN OIN OIN část přesun do 2018 část přesun do 2018 část přesun do 2018 2 069,8 60,0 471,8 SMM SMM	46%	6 858,9
2212					(PD) rek.ul. Na Jordálce (Sady)	109,0				OIN		
2212					(PD) rek.ul. Za Kovárnou (Sady)	121,0				OIN		
2212					(PD) rek.ul. Šromova	100,0			část přesun do 2018	OIN		
2212					(PD) rek. ulic Stonky a Za Humny	400,0			část přesun do 2018	OIN		
2212					rekonstr.ul. Na Mrmově (Věsky)	2 070,3			část přesun do 2018	OIN		
2212					zastávka MHD Sokolovská				2 069,8	OIN		
2212					(PD) drobná PD na komunikace	300,0			60,0	OIN		
2212					retardét ul. VI. Perutky	50,0			471,8	SMM		
2212		6122	Stroje, přístroje a zařízení	977,0	signalizační zařízení (semafory)	625,0	497,8	51%	obnova na LED technologii	SMM	273%	182,6
2212					migrace serverů parkovacích automatů	352,0				SMM		
2219	Ost.záležit. pozem. k	6121	Budovy, haly a stavby	29 397,0	chodníky v ul. Pivovarská UH - Jaroš	1 494,0	25 670,6	87%		1 492,3 3 330,6 OIN OIN zdroj MK Štěpnice; čí 421,9 75,9 OIN část přesun do 2018 OIN 11 607,4 OIN část přesun do 2018 8 742,6 OIN	513%	5 005,4
2219					bezbar.trasa (2) Štěpnice-bus nádraží	3 423,4				OIN		
2219					chodníky I.máje-Na Vyhlídce	56,7				OIN		
2219					(PD) cyklotrasa Mojmír	502,0			zdroj MK Štěpnice; čí	OIN		
2219					(PD) cyklostezka Mařatice-Sady	75,9			zdroj MK Ma,JA	OIN		
2219					(PD) parkování Štěpnice	500,0			část přesun do 2018	OIN		
2219					revit.sídlíště 28.října (II.aIII.etapa)	13 520,0			11 607,4	OIN		
2219					parkování u hřbitova Mařatice	9 825,0			8 742,6	OIN		
2219		6122	Stroje, přístroje a zařízení	1 410,2	parkomaty, pokladna parkovacích kare	1 220,2	1 156,7	82%		1 156,7		
2219					kamery k parkovacím závorám	190,0				OSI		
2219		6142	Nadlimitní věcná břemena	441,0	cyklostezka Kunovský les	441,0	440,2	100%		SMM		
2221	Provoz veřejné silniční	6121	Budovy, haly a stavby	2 468,0	koncepce veřejné hromadné dopravy	800,0	1 289,3	52%		1 210,7	2581%	50,0
2221					bus zastávky Východ	1 218,0			750 zdroj MK Mařatic	SMM		
2221					(DUR) bus zastávka Malinovského	100,0			část přesun do 2018	OIN		
2221					(DUR) revital.veřejn.prostranství Věsk	100,0			část přesun do 2018	OIN		
2221					zastávka MHD Sokolovská	250,0			78,7	OIN		
2223	Bezpečnost silničního	6122	Stroje, přístroje a zařízení	80,0	kamery na křižovatkách, info měření ry	80,0	79,5	99%		SMM		
2310	Pitná voda	6121	Budovy, haly a stavby	71,0	(PD) vodovod ul. U Mlýna (Míkovice)	71,0	71,0	100%		OIN		
2321	Odvádění a čištění ve	6121	Budovy, haly a stavby	150,0	(PD) odkanalizování ul. Průmyslová		4,0	3%	přesun do 2018	OIN	15%	27,5
2321					rek.vodovodů, kanal.a ČOV	150,0			dle z.č.274/2001 Sb.	SMM		

Paragraf	Položka	2017 Rozpočet	ZM 5.12.2016 až 11.opatření RM k 31.12.20 Popis	Plnění Prosinec	Plnění 100%	Poznámka	Správce Státní správa	Změna 17 / 16	2016 Prosinec
3111	Předškolní zařízení 3111	631,8	(PD) rekonstrukce MŠ Sady 631,8	586,9	93%	586,9	KŠS OIN		
3113	Základní školy 3113 3113 3113 3113	11 577,0	rek. Šafaříkova 961 + dvorní objekt 10 003,0 modernizace učeben ZŠ UNESCO 1 127,0 (PD) modernizace učeben škol 447,0	9 509,9	82%	část přesun do 2018 8 256,1 1127,4 PD 957,4 296,5	KŠS OIN OIN OIN	39297%	24,2
	6351 Invest. transfery zřízeným přís 3113	400,0	ZŠ UNESCO ZŠ Za Alejí 400,0	400,0	100%	odhlučnění učebny, jídelny	KŠS KŠS	77%	520,0
3117	První stupeň základní 6121 Budovy, haly a stavby	700,0	ZŠ T.G.M - zateplení 700,0	553,6	79%	(Dot6) real.jen s dotací	OIN		
3231	Základní umělecké šk 6121 Budovy, haly a stavby	22 754,6	rekonstrukce ZUŠ 22 754,6	8 152,6	36%	část přesun do 2018	OIN	712%	1 144,4
3299	Ostatní záležitosti vz 6121 Budovy, haly a stavby 3299	156,3	Studentské nám.1531 - automat.hl.dveř 156,3	101,6	65%	101,6	OIN SMM	12%	847,8
3311	Divadelní činnost 6121 Budovy, haly a stavby 3311 3311	1 151,8	(PD) Sl.divadlo - rek.hygien.zařízení 651,8 (PD) Sl.divadlo - ozvučení hlavního sál 500,0	949,9	82%	část přesun do 2018	OIN OIN		4 201,5
	6351 Invest. transfery zřízeným přís 3311	80,0	Sl.divadlo 80,0	80,0	100%	kotelna Marián.nám.123	KŠS		900,0
3313	Filmová tvorba, distri 6121 Budovy, haly a stavby	265,1	kino Hvězda - amfiteátr 265,1	175,0	66%	175,0	OIN	16%	1 104,4
3314	Činnosti knihovnické 6121 Budovy, haly a stavby	5 310,0	Depozitář knihovny v Mařaticích 5 310,0	5 230,4	99%	5 230,4	OIN	3309%	158,1
3319	Ostatní záležitosti ku 6112 Ocenitelná práva	300,0	Model města a Animační virtuální proř 300,0	331,9	111%		OIN		
3322	Zachov. a obnova kul 6121 Budovy, haly a stavby 3322 3322 3322	8 268,3	Výšina sv. Metoděje 1 454,3 Jezuit.kolej - zamezení vlhkosti 1 050,0 dům Palackého nám. 238 5 764,0	5 764,2	70%	1 311,4 1 027,1 3 425,7	SMM OIN OIN OIN	42%	13 830,6
3329	Ost.zál.ochr.památek 6359 Inv.přísp. ost. přísp. org.	10,0	Sl.muzeum - Cena V. Boučka (sbírka) 10,0	10,0	100%	smlouva o spolupráci	ÚKS	100%	10,0
3399	Ost.záležit. kultury, c 6121 Budovy, haly a stavby	50,0	vánoční výzdoba - betlém u vánoč.stroj 50,0	87,5	175%		KŠS		
3412	Sport.zařiz.v maj.obc 6121 Budovy, haly a stavby 3412 3412 3412 3412 3412	1 130,0	Happy Line (skatepark) 830,0 rek.sport.areálu u ZŠ Za Alejí 200,0 Fotbalový stadion - rekonstr. a dostavb 100,0	964,6	85%	plnění: 45 vzáj.záp.61 830,3 část přesun do 2018 134,3 část přesun do 2018	OIN OIN OIN	16%	5 937,2
	6122 Stroje, přístroje a zařízení 3412	1 950,0	cvičební stroje a lavičky Mojmir 200,0 umělá ledová plocha 1 750,0	1 697,6	87%	zdroj MK Štěpnice 1 697,6	SMM KŠS		
	6351 Invest. transfery zřízeným přís 3412	150,0	Sportoviště města p.o. 150,0	150,0	100%		KŠS	3%	4 430,0
3421	Využití volného času 6121 Budovy, haly a stavby 3421	91,0	dětská hřiště (oplocení v Sadech) 91,0			80 zdroj MK Sady	OIN SMM		
3612	Bytové hospodářství 6121 Budovy, haly a stavby 3612 3612	1 918,0	zateplení Štěpnice 1059,1185 300,0 (PD) rekonstrukce BD Kollárova 445 860,0 (PD) rekonstrukce Svatojiřské nám.395 758,0	1 667,3	87%	163,3 772,5 731,4	OIN OIN OIN	345%	482,8

Paragraf	Položka	2017 Rozpočet	ZM 5.12.2016 až 11.opatření RM k 31.12.20 Popis	Plnění Prosinec	Plnění 100%	Poznámka	Správce	Státní správa	Změna 17 / 16	2016 Prosinec
3631	Veřejné osvětlení		veřejné osvětlení				SMM			131,9
3631	6121 Budovy, haly a stavby	7 220,0	výměna svítidel sídl.Východ 2 150,0	5 199,0	72%	ul.Větrná 912,5	SMM		464%	1 120,2
3631			rek.osvětlení ul. Pod Lipkami 350,0				SMM			
3631			vánoční výzdoba 230,0				SMM			
3631			osvětlení cesty Větrná 4 490,0			Solná cesta až Školní 4 286,5	OIN			
3631	6122 Stroje, přístroje a zařízení		vánoční výzdoba	197,2			SMM			
3632	Pohřebnictví	4 230,0		4 198,2	99%		SMM		561%	748,0
3632	6121 Budovy, haly a stavby		hřbitov Sady 4 230,0			4 198,2	OIN			
3639	Komunální služby a údržba	1 564,0	rozvojové projekty OIN	311,6	20%		OIN		81%	387,0
3639			Metropolitní síť 264,0			vč. výnosu SMM min 62,5	OSI			
3639			nákup nemovitosti Vésky 64 500,0			158,4	SMM			
3639			úprava plochy Za Tratí 800,0			90,7	SMM			
3639	6130 Pozemky	2 408,4	výkupy pozemků 2 408,4	2 354,9	98%		SMM		280%	841,0
3726	Využívání a zneškodnění	405,0	sběrná místa (ohraničení) 405,0	41,9	10%	75 zdroj MK Mařatice	SMM			
3745	Péče o vzhled obcí a ulic	250,0					OSI			288,0
3745			pasport veřejné zeleně 250,0				SMM			
3745	6121 Budovy, haly a stavby	425,4		273,8	64%	Mojmír	ÚMA		348%	78,7
3745			oplocený výběh pro psy 250,0				SMM			
3745			Smetanovy sady 175,4			60,5	OIN			
3745	6122 Stroje, přístroje a zařízení	1 350,0	dětská hřiště 1 350,0	1 539,6	114%	1 539,6	SMM		317%	485,5
5311	Bezpečnost a veřejný	478,0		439,9	92%		OSI		12%	3 617,4
5311	6122 Stroje, přístroje a zařízení		Městský kamerový systém 478,0			jen s dotací 439,9	MP			
5512	Požární ochrana - dotace	230,0	krytý přístřešek pro JSDH Vésky 80,0	114,0	50%		ÚKS			
5512			(PD) rek.hasičské zbrojnice Míkovice 150,0			114,0	OIN			
5512	6122 Stroje, přístroje a zařízení	42,5	čerpadla JSDH 42,5				ÚKS			99,5
5512	6123 Dopravní prostředky	725,0	obměna vozového parku JSDH 725,0	722,9	100%	JSDH Jarošov	ÚKS			
6171	Činnost místní správy	316,5	SW vhodný i pro přísp.org. 16,5	259,1	82%	nad 60 tis. Kč/kus 259,1	OSI	49%	16%	1 665,7
6171			webové stránky města - aktualizace 300,0				OSI	49%		
6171	6121 Budovy, haly a stavby	193,6	(PD) obnova budovy radnice 193,6	193,6	100%	část přesun do 2018 193,6	OIN	49%	11%	1 759,0
6171	6123 Dopravní prostředky	970,0	obměna vozového parku města 970,0	797,6	82%		SMM	49%	60%	1 337,2
6171	6125 Výpočetní technika	1 645,0	servery, kopírky, tiskárny, ... 1 645,0	344,5	21%	pravidelná obměna	OSI	49%		
6171	6127 Kulturní předměty	113,4	nákup uměleckých děl 94,5				ÚKS			83,0
6171			účast na charitat.aukcích - dražby 18,9				ÚKS			
6409	Ostatní činnosti jinde	246,3	Spolufinanc.dotačních projektů 246,3				EKO			
KAPITÁLOVÉ VÝDAJE CELKEM		118 734,0		85 944,5	72%				136%	63 261,8
CELKEM KAPIT.ROZPOČET		-104 859,2		-70 239,9	67%				146%	-47 980,5

Paragraf	Položka	2017 Rozpočet	ZM 5.12.2016 až 11.opatření RM k 31.12.20 Popis	Plnění Prosinec	Plnění 100%	Poznámka	Správce	Státní správa	Změna 17 / 16	2016 Prosinec
----------	---------	------------------	--	--------------------	----------------	----------	---------	------------------	------------------	------------------

C - FINANCOVÁNÍ - druhová třída 8

8115	Zm. stavu krátk.prostř.na BÚ	27 581,4	BÚ: vyrovnání příjm.a výdajů přesuny: převody z 2016 převod do 2018 účty peněžních fondů	-31 833,1 180 515,2 -126 911,5 5 810,8	-55 178,9	-200%	plán: snížení hotovosti	EKO EKO EKO EKO	307%	-17 957,9
8123	Dlouhodobé přijaté půjčené pr	60 000,0	čerpání úvěru 2017	60 000,0	60 000,0	100%	a term.účty v bankách	EKO		
8124	Uhrazené splátky dlouhodob.p	-30 892,6	UniCredit Bank 2010 (aquapark) Komerční banka 2004 (bytová výstavb: Česká spořitelna 2008 (kapit.výdaje)	-11 470,6 -1 240,0 -18 182,0	-30 892,6	100%	do 30.09.2027 do 31.04.2024 do 30.12.2019	EKO EKO EKO	83%	-37 342,6
8128	Aktiv.dlouh.operace řízení lik	-20 000,0	zvýšení portfolia cenných papírů	-20 000,0	-20 000,0	100%		EKO	67%	-30 000,0
8901	Operace z peněžních účtů orga	100,0	platba DPH - přenesená daňová povinn	100,0	490,6	491%		EKO	-917%	-53,5
FINANCOVÁNÍ CELKEM (+ je čerpání fin.prostř.; - je spoř		36 788,8	plánovaná ztráta		-45 580,9	41%			53%	-85 354,0

ČLENĚNÍ NA BĚŽNÝ A KAPITÁLOVÝ ROZPOČET

Běžný rozpočet - příjmy	595 661,6	100,00%	613 157,1	103%	100,00%	570 147,4
- výdaje	527 591,2	podíl z běžných příjmů 88,57%	497 336,3	94%	91,58%	436 813,0
Běžný rozpočet - hospod. výsledek	68 070,4		115 820,8	170%		133 334,4
Kapit.rozp. - příjmy (prodej majetku a dotace)	13 874,8		15 704,6	113%		15 281,3
- výdaje (investice, daň, spl.úvěrů)	118 734,0		85 944,5	72%		63 261,8
Kapitálový rozpočet - hospod.výsledek	-104 859,2		-70 239,9	67%		-47 980,5
Kontrola	0,0		0,0			-0,1

HOSPODARSKÝ VÝSLEDEK

	2017	podíl z příjmů	Plnění		Plnění
tř. 1 - Daňové příjmy	394 953,1	65%	409 739,9	104%	109% 376 309,0
tř. 2 - Nedaňové příjmy	120 246,3	20%	122 648,5	102%	99,6% 123 171,1
tř. 3 - Kapitálové příjmy	3 362,0	1%	5 191,6	154%	93% 5 564,2
tř. 4 - Přijaté dotace	90 975,0	15%	91 281,7	100%	114% 80 384,4
Příjmy celkem	609 536,4	100%	628 861,7	103%	107% 585 428,7
tř. 5 - Běžné výdaje	527 591,2	87%	497 336,3	94%	114% 436 813,0
tř. 6 - Kapitálové výdaje	118 734,0	19%	85 944,5	72%	136% 63 261,8
Výdaje celkem	646 325,2	106%	583 280,8	90%	117% 500 074,8
tř. 8 - Financování	36 788,8	-6%	-45 580,9	-124%	53% -85 354,0
		plánovaná ztráta	skut. zisk		

Odvětvové třídění (paragrafy) rozpočtu 2017 a jeho plnění

Paragrafy a odvětvové skupiny ZM 5.12.2016 až 11.opatření RM k 31.12.2017	ROZPOČET roku 2017			Prosinec 2017			Prosinec 2016		
	Příjmy	Výdaje	Saldo	Příjmy	Výdaje	Saldo	Příjmy	Výdaje	Saldo
1011 Udržování výrobního potenciálu zeměděls		4,4	-4,4		1,8	-1,8			
1014 Ozdrav. hosp. zvířat, polních a spec. plodin		622,6	-622,6		554,1	-554,1		467,1	-467,1
1019 Ost.zeměděl.a potravin.činnost a rozvoj		15,0	-15,0		15,0	-15,0		15,0	-15,0
1036 Správa v lesním hospodářství	1 108,6	808,5	300,1	1 365,2	663,3	702,0	1 331,1	700,3	630,8
1037 Celospolečenské funkce lesů		156,8	-156,8		66,9	-66,9		74,0	-74,0
1 - Zemědělství a lesní hospodářství	1 108,6	1 607,3	-498,7	1 365,2	1 301,0	64,2	1 331,1	1 256,5	74,7
2141 Vnitřní obchod		3 149,0	-3 149,0		3 079,2	-3 079,2	1 434,4	4 139,4	-2 705,0
2143 Cestovní ruch	115,0	2 080,9	-1 965,9	119,4	1 617,9	-1 498,5	9,7	1 016,6	-1 006,9
2169 Ost. správa v průmyslu, stavebn.,obchodu	314,6	120,0	194,6	606,0	120,0	486,0	667,5		667,5
2212 Silnice		15 375,9	-15 375,9		13 499,9	-13 499,9	62,0	12 747,5	-12 685,5
2219 Ost.záležit. pozem. komunikací	14 216,6	44 226,9	-30 010,3	13 597,1	39 647,0	-26 049,9	13 437,3	12 677,7	759,7
2221 Provoz veřejné silniční dopravy		2 718,0	-2 718,0		1 535,7	-1 535,7		6 393,1	-6 393,1
2223 Bezpečnost silničního provozu		80,0	-80,0		79,5	-79,5			
2229 Ost.záležitosti v silniční dopravě		539,4	-539,4		361,9	-361,9	6,1	1 417,4	-1 411,4
2239 Ost.záležitosti vnitrozemské plavby		30,4	-30,4		3,5	-3,5		7,9	-7,9
2292 Dopravní obsluha		6 694,3	-6 694,3		6 490,5	-6 490,5			
2299 Ost.záležitosti v dopravě	3 384,7		3 384,7	3 928,2		3 928,2	3 722,7	7,5	3 715,2
2310 Pitná voda	20,0	155,4	-135,4	45,1	104,6	-59,5	44,9	22,4	22,5
2321 Odvádění a čištění odpadních vod a naklád	25,0	1 726,1	-1 701,1	29,0	1 155,8	-1 126,7	185,1	752,1	-567,0
2333 Úpravy drobných vodních toků		170,5	-170,5		128,6	-128,6		117,3	-117,3
2369 Ost.správa ve vodním hospodářství		31,6	-31,6						
2 - Průmyslová a ost. odvětví hospod.	18 075,9	77 098,4	-59 022,5	18 324,8	67 824,0	-49 499,2	19 569,8	39 298,9	-19 729,2
3111 Předškolní zařízení		8 577,1	-8 577,1		8 410,2	-8 410,2		4 094,9	-4 094,9
3113 Základní školy		37 565,7	-37 565,7		34 874,8	-34 874,8	143,1	23 115,3	-22 972,3
3114 Speciální základní školy		129,0	-129,0		126,0	-126,0		126,0	-126,0
3117 První stupeň základních škol	1 600,0	8 285,6	-6 685,6	1 600,0	7 980,9	-6 380,9		3 375,7	-3 375,7
3211 Činnost vysokých škol		1 009,6	-1 009,6		468,2	-468,2		637,0	-637,0
3231 Základní umělecké školy		22 754,6	-22 754,6		8 152,6	-8 152,6		1 144,4	-1 144,4
3299 Ostatní záležitosti vzdělávání	5 759,2	5 312,5	446,7	5 661,2	4 774,7	886,5	5 684,3	5 191,5	492,7
3311 Divadelní činnost		28 365,6	-28 365,6		27 764,7	-27 764,7		27 094,0	-27 094,0
3313 Filmová tvorba, distribuce, kina a shromážd	905,8	8 029,4	-7 123,6	905,8	7 939,3	-7 033,5	905,8	9 412,0	-8 506,2
3314 Činnosti knihovnické		21 041,4	-21 041,4		20 961,8	-20 961,8		15 053,5	-15 053,5
3319 Ostatní záležitosti kultury		2 014,5	-2 014,5	15,8	1 898,9	-1 883,1	57,9	1 409,7	-1 351,9
3322 Zachování a obnova kulturních památek	7 201,9	16 289,3	-9 087,4	7 029,7	15 022,0	-7 992,3	7 280,4	20 518,3	-13 237,9
3329 Ost.zál.ochr.památek a péče o kult.dědictví	50,0	571,7	-521,7	52,1	543,4	-491,3	0,1	356,7	-356,7
3341 Rozhlas a televize		2 514,7	-2 514,7	6,9	2 352,5	-2 345,6	12,2	2 305,3	-2 293,1
3392 Zájmová činnost v kultuře		19 659,4	-19 659,4		18 705,8	-18 705,8		17 521,9	-17 521,9
3399 Ost.záležit. kultury, církví a sděl.prostř.	1 436,6	4 625,1	-3 188,5	1 383,8	2 774,9	-1 391,1	40,0	1 142,9	-1 102,9
3412 Sportovní zařízení v majetku obce	6 446,1	16 943,9	-10 497,8	7 210,9	16 406,0	-9 195,2	10 809,6	23 318,3	-12 508,8
3419 Ost.tělovýchovná činnost		8 980,3	-8 980,3	0,0	8 954,8	-8 954,8	0,0	8 820,9	-8 820,9
3421 Využití volného času dětí a mládeže		1 214,3	-1 214,3		1 123,3	-1 123,3		1 106,1	-1 106,1
3429 Ost.zájmová činnost a rekreace	30,1	226,1	-196,0	25,5	157,2	-131,7	29,7	110,7	-81,0
3522 Ostatní nemocnice								29,6	-29,6
3541 Prev.před drogami, alkoholem,nikotinem a	28,8	28,4	0,4	26,7	27,2	-0,6	26,0	25,4	0,6
3611 Podpora individ.bytové výstavby	91,5	10 816,0	-10 724,5	72,6	10 605,6	-10 533,0	74,7	8 688,9	-8 614,2
3612 Bytové hospodářství	33 368,7	26 044,7	7 324,0	32 930,6	25 668,9	7 261,7	31 209,6	20 921,0	10 288,6
3613 Nebytové hospodářství	14 383,0	10 425,9	3 957,1	16 038,2	10 403,3	5 634,9	17 043,5	8 514,8	8 528,7
3631 Veřejné osvětlení	523,0	12 851,6	-12 328,6	723,5	10 219,8	-9 496,3	786,8	6 442,7	-5 656,0
3632 Pohřebnictví	779,9	6 509,8	-5 729,9	854,0	6 478,0	-5 623,9	854,1	2 871,2	-2 017,1
3635 Územní plánování		1 100,5	-1 100,5		1 053,7	-1 053,7		177,0	-177,0
3636 Územní rozvoj		173,0	-173,0		138,9	-138,9		439,9	-439,9
3639 Komunální služby a územní rozvoj jinde n	5 349,4	11 775,6	-6 426,2	8 941,1	8 138,8	802,3	8 947,6	5 873,4	3 074,2
3716 Monitoring ochrany ovzduší		5,0	-5,0					4,6	-4,6
3721 Sběr a svoz nebezpečných odpadů		252,5	-252,5		167,9	-167,9		137,2	-137,2
3722 Sběr a svoz komunálních odpadů		15 829,2	-15 829,2	22,5	14 926,8	-14 904,3		14 716,8	-14 716,8
3726 Využívání a zneškodňování ostatních odp	4 092,1	6 452,7	-2 360,6	4 617,7	6 284,6	-1 666,9	2 579,2	5 975,3	-3 396,1
3729 Ostatní nakládání s odpady		228,2	-228,2		197,5	-197,5		142,1	-142,1
3732 Dekont.půd a čištění spodní vody		99,6	-99,6		3,9	-3,9			
3741 Ochrana druhů a stanovišť		110,1	-110,1		21,2	-21,2		18,2	-18,2
3745 Péče o vzhled obcí a veřejnou zeleň		28 381,5	-28 381,5	207,8	26 350,5	-26 142,7	153,3	22 448,5	-22 295,2
3769 Ost.správa v ochr.zivot.prostředí		344,8	-344,8	101,0	225,1	-124,1	51,5	111,5	-60,0
3792 Ekologická výchova a osvěta	30,0	102,2	-72,2	54,8	42,9	11,9	30,0	81,5	-51,5
3900 Ost.činn.souvis.se služb.pro obyvatelstvo		391,3	-391,3		159,0	-159,0			

Paragrafy a odvětvové skupiny ZM 5.12.2016 až 11.opatření RM k 31.12.2017	ROZPOČET roku 2017			Prosinec 2017			Prosinec 2016		
	Příjmy	Výdaje	Saldo	Příjmy	Výdaje	Saldo	Příjmy	Výdaje	Saldo
3 - Služby pro obyvatelstvo	82 076,1	346 032,4	-263 956,3	88 482,0	310 505,7	-222 023,8	86 719,2	263 474,6	-176 755,4
4136 Dávky péčovské péče									
4319 Ost.výdaje souvis.se soc.poradenstvím		594,9	-594,9		580,1	-580,1		578,4	-578,4
4329 Ost.soc.péče a pomoc dětem a mládeži	21,6	9 956,6	-9 935,0	70,8	9 480,7	-9 410,0		8 790,9	-8 790,9
4333 Domovy-penzióny pro matky s dětmi		903,0	-903,0		903,0	-903,0		740,0	-740,0
4339 Ost.soc.péče a pomoc rodině a manželství		336,0	-336,0		317,9	-317,9	21,6	367,4	-345,9
4341 Soc.pomoc osobám v hmotné nouzi a obč		2,0	-2,0		0,6	-0,6			
4349 Ost.soc. péče a pomoc ost. skupinám oby		1 652,9	-1 652,9	0,0	1 509,0	-1 509,0		777,6	-777,6
4357 Domovy		3 486,6	-3 486,6		3 486,6	-3 486,6		2 426,2	-2 426,2
4359 Ost.služby a činn.v oblasti soc.péče		1 826,8	-1 826,8	0,0	1 821,9	-1 821,9	0,0	1 255,8	-1 255,7
4379 Ost.služ.a činn.v obl.soc.prevence		76,0	-76,0		76,0	-76,0		76,0	-76,0
4399 Ost.zálež.soc.věcí a polit.zam.	51,0	52,5	-1,5	66,6	52,5	14,1	17,5	33,3	-15,8
4 - Sociální věci a politika zaměstnanosti	72,6	18 887,3	-18 814,7	137,4	18 228,3	-18 090,9	39,1	15 045,5	-15 006,4
5212 Ochrana obyvatelstva		132,6	-132,6		50,4	-50,4		127,7	-127,7
5299 Ost.záležit.civilní připravenosti na krizové		171,0	-171,0						
5311 Bezpečnost a veřejný pořádek	1 168,0	17 535,8	-16 367,8	1 365,3	15 544,7	-14 179,4	1 323,9	17 212,9	-15 889,0
5511 Požární ochr.- profesionální část		50,0	-50,0		50,0	-50,0			
5512 Požární ochr.- dobrovolná část	13,1	1 944,9	-1 931,8	4,0	1 475,3	-1 471,3		665,2	-665,2
5 - Obrana, bezpečnost a právní ochrana	1 181,1	19 834,3	-18 653,2	1 369,3	17 120,3	-15 751,1	1 323,9	18 005,9	-16 682,0
6112 Zastupitelstva obcí		9 132,3	-9 132,3		6 193,9	-6 193,9		6 031,3	-6 031,3
6114 Volby do Parlamentu ČR		700,0	-700,0		575,2	-575,2			
6115 Volby do zastupitelstev územ.samospr.cell		20,0	-20,0		5,3	-5,3		529,2	-529,2
6118 Volba prezidenta republiky		10,0	-10,0		5,2	-5,2			
6171 Činnost místní správy	588,3	127 794,9	-127 206,6	781,0	117 088,8	-116 307,8	1 899,1	116 059,1	-114 160,0
6310 Obecné příjmy a výdaje z finančních opera	10 600,7	10 150,4	450,3	10 713,2	9 550,6	1 162,6	11 260,4	10 720,3	540,1
6320 Pojištění funkčně nespecifikované		1 932,0	-1 932,0		1 838,9	-1 838,9		1 774,5	-1 774,5
6399 Ostatní finanční operace		31 207,9	-31 207,9	1,6	31 881,7	-31 880,1	1,0	26 317,3	-26 316,3
6402 Fin.vypořádání min. let		1 161,7	-1 161,7		1 161,7	-1 161,7	15,8	1 557,1	-1 541,3
6409 Ostatní činnosti j.n.	3 789,3	756,3	3 033,0	147,5	0,2	147,3	34,0	4,7	29,3
6 - Všeobecná veřejná správa a služby	14 978,3	182 865,5	-167 887,2	11 643,2	168 301,5	-156 658,3	13 210,3	162 993,4	-149 783,1
x Bezparagrafové položky	492 043,8		309 178,3	507 539,8		339 238,3	463 235,2		300 241,8
Výsledek hospodaření	609 536,4	646 325,2	-36 788,8	628 861,7	583 280,8	45 580,9	585 428,7	500 074,8	85 353,9
Financování	36 788,8		36 788,8	-45 580,9		-45 580,9	-85 354,0		-85 354,0

Druhové třídění (položky) rozpočtu 2017 a jeho plnění

Položky a druhové třídy ZM 5.12.2016 až 11.opatření RM k 31.12.2017		ROK 2017		Rok 2016
		Rozpočet	Prosinec	Prosinec
PŘÍJMY				
1111	Daň z př. fyz. osob placená plátcí	77 700,0	79 136,1	69 789,1
1112	Daň z př. fyz. osob placená poplatníky	1 300,0	2 028,8	8 122,0
1113	Daň z př. fyz. osob vybíraná srážkou	6 550,0	6 619,1	6 669,3
1121	Daň z příjmů právnických osob	69 500,0	70 483,3	68 919,8
1122	Daň z příjmů právnických osob za obce	29 008,1	29 008,1	24 548,4
1211	Daň z přidané hodnoty	142 500,0	142 901,1	126 304,8
1332	Poplatky za znečišťování ovzduší	3,2	15,0	35,0
1334	Odvody za odnětí půdy ze zemědělského půdního fondu	77,6	56,6	345,8
1339	Ost.popl.a odvody v oblasti životního prostředí			1,5
1340	Poplatek za likvidaci komun.odpadu (dle OZV)	8 583,4	8 968,1	11 821,0
1341	Poplatek ze psů	400,0	391,3	415,5
1343	Popl. za užívání veřej. prostr	1 080,0	1 242,5	1 186,2
1345	Poplatek z bytovací kapacity	192,0	242,6	209,7
1351	Odvod z loterií a pod.her mimo VHP			1 292,9
1359	Ost.odvody z vybraných činností a služeb jinde neuvedené		-18,0	-68,0
1353	Příjmy za zkoušky z odborné způsobilosti od žadatelů o řidičské oprávnění	1 200,0	1 365,6	1 259,3
1355	Odvod z VHP			13 318,9
1361	Správní poplatky	13 421,5	16 709,5	14 411,8
1381	Daň z hazardních her	11 467,1	17 609,8	
1382	Zrušený odvod z loterií a pod. her	440,0	440,6	
1383	Zrušený odvod z výherních hracích přístrojů	3 748,1	3 748,1	
1511	Daň z nemovitých věcí	27 782,1	28 791,9	27 726,0
Daňové příjmy		394 953,1	409 739,9	376 309,0
2111	Příjmy z poskytování služeb a výrobků	36 656,6	33 285,8	32 978,3
2112	Příjmy z prodeje zboží (již nakoupeného za účelem prodeje)		27,4	99,9
2119	Ost.příjmy z vlastní činnosti	833,8	492,2	1 067,7
2122	Odvody příspěvkových organizací	7 187,0	7 187,0	1 987,0
2131	Příjmy z pronájmu pozemků	4 201,2	5 125,8	4 664,3
2132	Příjmy z pronájmu ost.nemovitostí a jejich částí	42 359,1	45 769,6	47 021,8
2133	Příjmy z pronájmu movitých věcí	163,3	457,0	1 300,7
2141	Příjmy z úroků	376,0	469,7	453,4
2142	Př. z podílů na zisku a dividend	10 316,2	10 316,3	10 881,9
2143	Kurové rozdíly v příjmech		0,0	
2212	Sankční platby přijaté od jiných subjektů	4 747,2	6 004,3	11 964,8
2222	Ost.příjmy z fin.vypořád.předch.let od jiných veřej.rozpočtů			
2229	Ostatní přijaté vratky transferů			15,8
2310	Příjmy z prodeje krátkodobého a drobného dlouhodob.majetku		18,1	15,7
2321	Přijaté neinvestiční dary	51,6	125,6	51,6
2322	Přijaté pojistné náhrady	104,9	128,8	446,0
2324	Přijaté nekapitálové příspěvky a náhrady	4 657,6	6 493,5	3 601,0
2329	Ostatní nedaňové příjmy jinde nezařazené	2 476,1	229,2	79,5
2420	Spl. půjč.prostředků od obecně prosp.org. apod.subjektů	400,0	438,1	490,1
2460	Spl. půjč.prostředků od obyvatelstva	5 715,7	6 080,2	6 051,7
Nedaňové příjmy		120 246,3	122 648,5	123 171,1
3111	Příjmy z prodeje pozemků	1 594,1	4 867,3	4 957,2
3112	Příjmy z prodeje ostatních nem. a jejich částí			
3113	Příjmy z prodeje ost. hmotného dlouhodobého majetku	95,6	4,0	607,0
3121	Přijaté dary na pořízení dlouhodobého majetku	250,0	250,0	
3122	Přijaté příspěvky na pořízení dlouhodobého majetku	70,3	70,4	
3129	Ostatní investiční příjmy jinde nezařazené	1 352,0		
Kapitálové příjmy		3 362,0	5 191,6	5 564,2
4111	Neinvest. přijaté transfery z všeob.pokladní správy st.rozp.	688,0	688,0	616,0
4112	Neinv. přijaté transfery ze st.rozp. v rámci souhr.dot.vztahu	45 265,5	45 265,5	42 847,5

Položky a druhové třídy ZM 5.12.2016 až 11.opatření RM k 31.12.2017		ROK 2017		Rok 2016
		Rozpočet	Prosinec	Prosinec
4113	Neinv. přijaté transfery ze státních fondů	220,5	220,5	
4116	Ost.neinv.přijaté transfery ze stát. rozpočtu	27 444,7	27 444,8	18 046,5
4121	Neinv. přijaté transfery od obcí	363,0	669,4	460,1
4122	Neinv. přijaté transfery od krajů	6 480,5	6 480,5	8 697,2
4151	Neinv.transfery od cizích států			
4213	Invest. přijaté transfery ze stát. fondů	1 334,8	1 334,8	25,8
4216	Ost.inv. přijaté transfery ze stát. rozp.	178,0	178,2	3 408,3
4222	Invest. přijaté transfery od krajů	9 000,0	9 000,0	2 000,0
4223	Invest. přijaté transfery od regionálních rad			4 283,0
Přijaté dotace		90 975,0	91 281,7	80 384,4
5011	Platy zaměstnanců v pracovním poměru vyjma zam.na služeb.místech	90 401,5	86 960,6	79 744,0
5019	Ostatní platy	160,0	33,8	38,5
5021	Ostatní osobní výdaje	6 153,7	3 835,5	2 709,7
5023	Odměny členů zastupitelstev obcí a krajů	3 630,3	3 282,2	3 173,2
5024	Odstupné	148,4		
5029	Platby za provedenou práci jinde nezařazené	87,2		
5031	Povinné pojistné na soc. zab. a přísp. na politiku zaměstnanosti	24 419,6	22 965,6	20 978,1
5032	Povinné pojistné na veřejné zdravotní pojištění	8 790,8	8 374,4	7 691,8
5038	Povinné pojistné na úrazové pojištění	364,7	363,7	345,4
5039	Ost.povinné pojistné plac. zaměstnav.	54,0		
5041	Odměny za užití duševního vlastnictví	726,3	403,8	546,9
5131	Potraviny	7,0	3,4	
5132	Ochranné pomůcky	63,2	36,8	41,8
5133	Léky a zdravotnický materiál	5,0	3,1	2,3
5134	Prádlo, oděv, obuv	615,8	478,6	273,5
5136	Knihy, učební pomůcky a tisk	248,1	143,4	137,6
5137	Drobný hm.dlouhodobý majetek	5 230,3	3 556,5	3 139,7
5139	Nákup materiálu jinde nezařazené	4 671,8	3 457,9	4 106,8
5141	Úroky vlastní	3 826,4	3 570,7	3 723,9
5142	Kurové rozdíly ve výdajích		-2,4	0,7
5151	Studená voda	6 494,2	6 030,3	5 271,3
5152	Teplo	7 823,3	6 859,2	6 058,0
5153	Plyn	1 203,7	917,7	1 262,2
5154	Elektrická energie	7 115,4	5 248,6	5 589,1
5156	Pohonné hmoty a maziva	803,9	457,5	411,6
5157	Teplá voda	1 677,4	1 634,3	1 791,7
5161	Poštovní služby	1 390,9	1 042,4	1 292,2
5162	Služby telekomunikací a radiokom.	1 007,1	698,6	699,3
5163	Služby peněžních ústavů	8 174,3	7 801,6	8 722,2
5164	Nájemné	2 146,5	1 565,1	1 427,5
5165	Nájemné za půdu	74,4	75,9	82,3
5166	Konzultační, poradenské a právní služby	4 576,2	3 344,2	1 944,7
5167	Služby školení a vzdělávání	1 820,5	1 298,1	961,8
5168	Služby zpracování dat	3 226,5	3 281,9	3 046,6
5169	Nákup ostatních služeb	80 357,2	74 553,6	71 729,9
5171	Opravy a udržování	48 498,8	48 453,8	33 162,9
5172	Programové vybavení	818,1	852,7	401,1
5173	Cestovné (tuzemské i zahraniční)	1 249,6	872,1	448,8
5175	Pohoštění	1 285,9	1 078,7	801,9
5176	Účastnické poplatky na konference	118,7	43,3	24,0
5178	Nájemné za nájem s právem koupě	75,0	73,8	73,8
5179	Ostatní nákupy jinde nezařazené	756,5	582,1	201,2
5182	Poskytované zálohy vlastní pokladně			19,5
5189	Ostatní poskytované zálohy a jistiny			0,1
5192	Poskyt. neinvest. příspěvky a náhrady (část)	1 348,3	1 281,8	83,3
5193	Výdaje na dopravní územní obslužnost	1 307,0	1 465,1	1 314,5

Položky a druhové třídy ZM 5.12.2016 až 11.opatření RM k 31.12.2017		ROK 2017		Rok 2016
		Rozpočet	Prosinec	Prosinec
5194	Věcné dary	729,7	414,9	400,8
5212	Neinv.transfery podnik.subjektům-fyz.os.		130,0	65,0
5213	Neinv.transfery nefinančním podnik.subj. - práv. os.	505,6	480,6	467,7
5221	Neinv.transfery obecně prosp.organizacím	3 128,0	3 578,0	2 568,9
5222	Neinv.transfery spolkům	16 547,8	13 792,7	14 442,4
5223	Neinv.transfery církvím a náboženským společnostem	2 838,2	3 443,0	1 825,0
5229	Ost.neinv.transfery nezisk.a pod.organiz.	3 493,5	3 323,5	3 153,7
5311	Neinv.transfery státnímu rozpočtu	50,0	50,0	
5323	Neinv.transfery krajům	5 387,3	5 025,4	5 028,7
5329	Ost.neinv.dotace veř.rozp.územní úrovně	211,7	208,6	248,6
5331	Neinvest. přísp. zřízeným přísp. org.	97 724,3	97 724,3	84 155,3
5332	Neinv.transfery vysokým školám	1 009,6	468,2	637,0
5333	Neinv.transf.školským práv.os.zřízeným státem, krajem a obcemi			5,0
5336	Neinv. transfery. zřízeným přísp. org.	15 014,3	15 014,4	9 709,2
5339	Neinv.transfery cizím přísp.org.	165,6	366,3	238,0
5361	Nákup kolků	87,0	16,6	33,9
5362	Platby daní a poplatků státnímu rozpočtu	3 232,8	3 182,8	2 270,8
5363	Úhrady sankcí jiným rozpočtům			23,8
5364	Vratky veř.rozp.ústřední úrovně transferů poskytnutých v min.rozp.období	1 161,7	1 161,7	1 557,1
5365	Platba daní a poplatků krajům, obcím a st.fondům	29 008,1	29 008,1	24 548,4
5366	Výdaje z fin.vypoř. min. let mezi krajem a obcemi			
5424	Náhrady mezd v době nemoci	818,5	410,2	1 076,2
5429	Ost.náhrady placené obyvatelstvu	63,7		
5492	Dary obyvatelstvu	474,4	315,9	351,0
5493	Účel.neinv.transfery nepodnikajícím fyzickým osobám	41,7	186,8	333,5
5499	Ost.neinvest. transfery obyvatelstvu	1 614,2	1 433,9	1 403,8
5624	Neinv.půjč.prostř.společenstvím vlastníků jednotek	580,0	580,0	
5660	Neinvest.půjčené prostředky obyvatelstvu	10 230,0	10 020,1	8 683,2
5901	Nespecifikované rezervy	500,0		
5909	Ostatní neinvestiční výdaje jinde nezařazené	20,0	20,2	110,9
Běžné výdaje		527 591,2	497 336,3	436 813,0
6111	Programové vybavení	760,1	452,7	2 774,7
6112	Ocenitelná práva	300,0	331,9	
6119	Ost.nákup dlouhod.nehm.maj.	32,0		
6121	Budovy, haly a stavby	104 165,1	74 251,5	44 233,3
6122	Stroje, přístroje a zařízení	6 287,7	5 608,3	5 183,1
6123	Dopravní prostředky	1 695,0	1 520,5	1 697,2
6125	Výpočetní technika	1 645,0	344,5	427,9
6127	Kulturní předměty	113,4		83,0
6130	Pozemky	2 408,4	2 354,9	841,0
6142	Nadlimitní věcná břemena	441,0	440,2	
6351	Invest. transfery zřízeným přísp.org.	630,0	630,0	8 011,5
6359	Inv.přísp. ost. přísp. org.	10,0	10,0	10,0
6901	Rezervy kapitálových výdajů	246,3		
Kapitálové výdaje		118 734,0	85 944,5	63 261,8
8115	Zm. stavu krátk.prostř.na BÚ	27 581,4	-55 178,9	-17 957,9
8123	Dlouhodobé přijaté půjčené prostředky	60 000,0	60 000,0	
8124	Uhrazené splátky dlouhodob.půjč.prostředků	-30 892,6	-30 892,6	-37 342,6
8128	Aktiv.dlouh.operace řízení likvidity-výdaje	-20 000,0	-20 000,0	-30 000,0
8901	Operace z peněžních účtů organizace nemající char.příjmů a výdajů vládního sektoru	100,0	490,6	-53,5
Financování		36 788,8	-45 580,9	-85 354,0
CELKEM - PŘÍJMY		609 536,4	628 861,7	585 428,7
- VÝDAJE		646 325,2	583 280,8	500 074,8
- FINANCOVÁNÍ		36 788,8	-45 580,9	-85 354,0

Rozpočet 2017 přepočtený na jednoho obyvatele města

počet obyvatel dle ČSÚ k 1.1.2017

25 246

ZM 5.12.2016 až 11.opaření RM k 31.12.2 Rozklad		Rozpočet	Prosinec
PŘÍJMY			
Daňové příjmy	Daň z př. fyz. osob placená plátcí	3 078 Kč	3 135 Kč
	Daň z př. fyz. osob placená poplatníky	51 Kč	80 Kč
	Daň z př. fyz. osob vybíraná srážkou	259 Kč	262 Kč
	Daň z příjmů právnických osob	2 753 Kč	2 792 Kč
	Daň z přidané hodnoty	5 644 Kč	5 660 Kč
	celkem sdílené daně	11 786 Kč	11 929 Kč
	Daň z př. práv. osob za obce	1 149 Kč	1 149 Kč
	Daň z nemovitých věcí	1 100 Kč	1 140 Kč
	Poplatky a odvody	989 Kč	1 148 Kč
	celkem ostatní daně a poplatky	3 238 Kč	3 437 Kč
Nedaňové příjmy celkem		4 763 Kč	4 858 Kč
Kapitálové příjmy		133 Kč	206 Kč
Dotace		3 604 Kč	3 616 Kč
PŘÍJEM NA 1 OBYVATELE CELKEM		23 524 Kč	24 046 Kč
VÝDAJE			
Běžné výdaje	Zemědělství a lesní hospodářství	62 Kč	52 Kč
	Průmyslová a ost. odvětví hospod.	1 509 Kč	1 397 Kč
	Služby pro obyvatelstvo	10 746 Kč	10 298 Kč
	Sociální věci a politika zaměstnanosti	748 Kč	722 Kč
	Bezpečnost státu a právní ochrana	727 Kč	628 Kč
	Všeobecná veřejná správa a služby	7 105 Kč	6 603 Kč
	celkem běžné výdaje	20 898 Kč	19 700 Kč
Kapitálové výdaje		4 703 Kč	3 404 Kč
VÝDEJ NA 1 OBYVATELE CELKEM		25 601 Kč	23 104 Kč
FINANCOVÁNÍ			
Změna stavu krátkodobých pen. prostředků		1 093 Kč	- 2 186 Kč
Uhrazené splátky dlouhodob. půjček		- 1 224 Kč	- 1 224 Kč
Ostatní (změna stavu portfolia apod.)		1 588 Kč	1 604 Kč
FINANCOVÁNÍ NA 1 OBYVATELE CELKEM (+ = dofinanc. např. splátek úvěrů; - =		1 457 Kč	- 1 805 Kč
REKAPITULACE			
Příjmy na 1 obyvatele		23 524 Kč	24 046 Kč
Výdaje na 1 obyvatele		25 601 Kč	23 104 Kč
Výsledek hospodaření na 1 obyvatele		- 2 077 Kč	942 Kč

Výdaje města dle odvětvových skupin

Každá stokoruna výdajů je použita takto:

Rozpočet Prosinec 2017

1 - Zemědělství a lesní
hospodářství



0,25 Kč

0,22 Kč

2 - Průmyslová a ost.
odvětví hospod.



11,93 Kč

11,63 Kč

3 - Služby pro
obyvatelstvo



53,54 Kč

53,23 Kč

4 - Sociální věci a
politika zaměstnanosti



2,92 Kč

3,13 Kč

5 - Obrana, bezpečnost a
právní ochrana



3,07 Kč

2,94 Kč

6 - Všeobecná veřejná
správa a služby



28,29 Kč

28,85 Kč

Celkem




ZM 5.12.2016 až 11.opatření RM k 31.12.2017

Pozn.: Vyhláška ČNB 32/1994, §2 - odst.1, a) jednostranné čenobílé reprodukcce, jestliže jejich délka při zachování poměru stran nepřesahuje polovinu délky reprodukované bankovky nebo je nejméně o polovinu větší než délka reprodukované bankovky, b) reprodukovat bankovky lze bez souhlasu, jde-li o jednostranné barevné reprodukcce, jejichž délka při zachování poměru stran nepřesahuje třetinu délky reprodukované bankovky nebo je nejméně dvojnásobná než délka reprodukované bankovky. Odst. 2 Bez souhlasu lze dále pořizovat grafické vyobrazení mincí a platebních karet.

Zprávy odborů a útvarů města o plnění příjmů a výdajů v roce 2017

Ekonomický odbor (EKO)	2
Právní odbor (PO).....	3
Odbor správy majetku města (SMM)	5
Odbor investiční (OIN).....	9
Odbor kultury, školství a sportu (KŠS)	21
Odbor organizační správy a informatiky (OSI).....	32
Útvar městského architekta (ÚMA)	34
Útvar kanceláře starosty (ÚKS).....	35
Útvar interního auditu (ÚIA)	36
Odbor dopravně správních agend (DSA)	37
Odbor sociálních služeb (OSS)	39
Odbor stavebního úřadu a životního prostředí (SŽP).....	42
Živnostenský odbor (ŽO).....	43
Městská policie (MP)	44

Ekonomický odbor (EKO)

Druhové třídění rozpočtu [tis. Kč]		Rozpočet 2017	Plnění		Ukazatel
ZM 5.12.2016 až 11.opatření RM k 31.12.2017			Prosinec	100%	
EKO	Příjmy	441 505,9	453 277,8	103%	
	Výdaje	-63 337,4	-60 794,6	96%	
Ekonomický odbor		378 168,5	392 483,2	104%	

Příjmy

Ekonomický odbor zajišťuje příjem všech výnosů ze sdílených a výlučných daní města v souladu se zákonem o rozpočtovém určení daní. Celkový výnos těchto daní byl plánován ve výši 354 340,2 tis. Kč a skutečný výnos činil 358 968,3 tis. Kč.

Odbor dále zajišťuje agendu většiny místních poplatků stanovených městem (tj. ze psů, za svoz a likvidaci odpadů a z ubytovací kapacity), kde plán činil 9 175,4 tis. Kč a skutečnost byla 9 601,9 tis. Kč.

V rámci daňových výnosů odbor zajišťuje také agendu loterií, výherních hracích přístrojů a podobných her, u nichž byl plán stanoven ve výši 15 655,2 tis. Kč a dosažená skutečnost činila 21 789,5 tis. Kč.

U nedaňových příjmů je zajišťována agenda splátek poskytnutých půjček z fondu rozvoje bydlení (příjmy 6 517,78 tis. Kč), pult centrální ochrany (příjmy 261,7 tis. Kč), správa majetkových podílů města (příjmy z dividend 10 316,3 tis. Kč) a správa finančních prostředků (příjmy z úroků 469,5 tis. Kč). Součástí příjmů odboru je také příspěvek státu na výkon přenesené působnosti ve výši 45 265,5 tis. Kč.

Výdaje

Odbor zajišťuje agendu poskytování dotací v rámci tzv. „individuálních žádostí“ (výdaj 257,0 tis. Kč) a podpory činnosti spolků působících pod klubem kultury (1 187,9 tis. Kč) návratných půjček z fondu rozvoje bydlení (10 600,0 tis. Kč), sociálního fondu a stravování zaměstnanců (4 753,7 tis. Kč), daňové a podobné poradenství, rating (660,0 tis. Kč).

V rámci daňových povinností mělo město výdaje 31 881,7 tis. Kč, z nichž 29 008,6 tis. Kč obdrželo zpět do příjmů jako vlastní výnos daně z příjmů právnické osoby, 2 873,7 tis. Kč představuje odvod DPH.

Správa dluhové služby města a bankovních účtů činila 9 523,2 tis. Kč a pojištění veškeré činnosti města vč. zřízených organizací dalších 1 802,9 tis. Kč.


Součástí agendy místních poplatků jsou také výdaje na pořízení sáčků a známek pro registrované psy (výdaje 46,2 tis. Kč).

Součástí jsou také drobné provozní výdaje odboru na cestovné (4,9 tis. Kč), školení (10,8 tis. Kč), prefond vč. komisí a výboru (18,2 tis. Kč), apod.

Ekonomický odbor také zajišťuje oblast správy vlastních a půjčených peněžních prostředků vč. řízení likvidity. Bližší informace jsou uvedeny v základní části důvodové zprávy závěrečného účtu, uvedené v části „Finanční operace“.

Ing. Ivana Martináková
vedoucí oddělení
Ekonomický odbor
odd. rozpočtů a financování

Právní odbor (PO)

Druhé třídění rozpočtu [tis. Kč]		Rozpočet 2017	Plnění		
ZM 5.12.2016 až 11.opatření RM k 31.12.2017			Prosinec	100%	Ukazatel
PO	Příjmy	3 509,4	2 075,0	59%	
	Výdaje	-105 738,5	-100 151,9	95%	
Právní odbor		-102 229,1	-98 076,9	96%	

PŘÍJMY

Příjmy právního odboru byly v roce 2017 plánovány ve výši 3 509,4 tis. Kč, skutečný příjem byl 2 075,0 tis. Kč, z toho 226,5 tis. Kč byl příjem ze správních poplatků za vidimaci, legalizaci a za ověřené výpisy vydávané v rámci systému Czech-point. Dalším významným příjmem byl v přijatých neinvestičních transferech: příjem 948,9 tis. Kč v rámci projektu Veřejně prospěšné práce a příjem dotací na volby do poslanecké sněmovny Parlamentu České republiky, na nové obce do zastupitelstva obcí Svárov a Podolí a na volbu prezidenta České republiky.

VÝDAJE

Celkové výdaje právního odboru byly pro rok 2017 plánovány ve výši 105 738,5 tis. Kč, skutečné výdaje byly ve výši 100 151,9 tis. Kč. Konkrétně šlo o výdaje na:

Volby

Z dotace na volby do Poslanecké sněmovny Parlamentu České republiky bylo čerpáno 575,3 tis. Kč, vratka byla ve výši 76,8 tis. Kč.

Z dotace na nové volby do zastupitelstva obcí Svárov a Podolí bylo čerpáno 5,3 tis. Kč, vratka byla ve výši 711 Kč.

Z dotace na volbu prezidenta České republiky bylo čerpáno 5,2 tis. Kč, vratka byla ve výši 24,8 tis. Kč.

Zastupitelstvo – osobní a věcné výdaje

Osobní a věcné výdaje zastupitelstva města Uherské Hradiště byly rozpočtovány ve výši 6 947,7 tis. Kč, skutečné výdaje byly ve výši 5 109,4 tis. Kč.

Tyto výdaje byly použity zejména na osobní výdaje členů zastupitelstva vzešlého z voleb zastupitelstva města Uherské Hradiště konaných v říjnu roku 2014 a na financování činnosti členů zastupitelstva ve výborech a komisích, dále na odměny pro členy výborů a komisí z řad občanů a na zákonné odvody sociálního a zdravotního pojištění.

Platy zaměstnanců v pracovním poměru – osobní výdaje

Pro rok 2017 byla na platy zaměstnanců města Uherské Hradiště plánována částka 70 732,8 tis. Kč, čerpání bylo ve výši 68 755,6 tis. Kč.

Pro vyplácení případného odstupného při skončení pracovního poměru byla v rozpočtu částka 148,4 tis. Kč, tato čerpána nebyla.

Příslušenství platů

Rozpočet na příslušenství platů byl rozpočtován v souhrnné výši 17 379,9 tis. Kč, toho na odvody na povinné pojistné na sociální zabezpečení 17 964,4 tis. Kč, na povinné pojistné na veřejné zdravotní pojištění 6468,65 tis. Kč a na ostatní zákonné úrazové pojištění 317,3 tis. Kč. Čerpáno bylo 24 025,1 tis. Kč.

Náhrady mezd v období nemoci

Z částky 750,0 tis. Kč, která byla do rozpočtu zahrnuta pro náhrady mezd v době nemoci za 1. - 14. den nemoci bylo čerpáno 410,2 tis. Kč.

Vzdělávání

Ze zákona o úřednících vyplývá povinnost vzdělávat úředníky územních samosprávných celků ve vzdělávání vstupním, průběžným, vzdělávání vedoucích úředníků a ve zvláštní odborné způsobilosti. Celková částka určená na vzdělávání v roce 2017 byla plánována ve výši 750,8 tis. Kč, z toho na vzdělávání dle zákona o úřednících 724,0 tis. Kč, na vzdělávání pro zaměstnance zařazené do právního odboru 26,8 tis. Kč, na účastnické poplatky na konference 12,5 tis. Kč. Čerpáno bylo 684,2 tis. Kč.

Daně a poplatky


Na platbu daní a poplatků, zejména pak poplatků soudních byla v rozpočtu na rok 2016 rozpočtována částka 26,8 tis. Kč, čerpáno bylo 25,6 tis. Kč.

Nákup ostatních služeb

V rámci nákupu ostatních služeb (např. na stáže, zdravotní prohlídky, inzerci) bylo z rozpočtovaných 677,7 tis. Kč čerpáno 226,4 tis. Kč.

JUDr. Dana Šilhavíková
vedoucí odboru
Právní odbor

Odbor správy majetku města (SMM)

Druhé třídění rozpočtu [tis. Kč] ZM 5.12.2016 až 11.opatření RM k 31.12.2017		Rozpočet 2017	Plnění		Ukazatel
			Prosinec	100%	
SMM	Příjmy	90 323,5	94 118,5	104%	
	Výdaje	-158 782,0	-143 692,0	90%	
Odbor správy majetku města		-68 458,5	-49 573,5	72%	

Příjmy: + 3 795,0 tis. Kč

Celkem rozpočet příjmů - plán: 90 323,5 tis. Kč

Celkový rozpočet příjmů - skutečnost: 94 118,5 tis. Kč

Popis zdůvodnění:

Z hlediska příjmů a jejich pozitivního a kladného výsledku bych rád zmínil výčtem několik paragrafů, které se do hospodářského výsledku této kapitoly promítly.

Běžné příjmy:

- Správa v lesním hospodářství +258,6 tis. Kč
(plán 1 108,6tis. Kč, skutečnost 1 365,2tis. Kč)
- Využívání a zneškodňování ostatních odpadů + 509,7 tis. Kč
(plán 4082,1 tis. Kč, skutečnost 4591,8 tis. Kč)
- Veřejné osvětlení + 200,5 tis. Kč
(plán 523,0 tis. Kč, skutečnost 723,5 tis. Kč)
- Komunální služby a územní rozvoj + 318,5 tis. Kč
(plán 3 755,3 tis. Kč, skutečnost 4 073,8 tis. Kč)

Kapitálové příjmy:

- Komunální služby a územní rozvoj +3 273,2 tis. Kč
(plán 1 594,1tis. Kč, skutečnost 4 867,3tis. Kč)

Na překročení výše příjmů se nejvíce podílely uzavřené a uhrazené smlouvy na převody pozemků LIFera s.r.o. (1 482 897 Kč) a REC Group s.r.o. (1 976 475 Kč).

Výdaje: +15 090,0 tis. Kč

Celkem rozpočet výdaje - plán: 158 782,0 tis. Kč

Celkový rozpočet výdaje - skutečnost: 143 692,0 tis. Kč

Popis zdůvodnění:

Odbor sledoval plánované výdaje v jednotlivých paragrafech a položkách jak z podkladů odboru EKO, tak z interní evidence odboru SMM. Na úsporách se podílely všechny paragrafy a činnosti, v žádném nedošlo k překročení plánu. V absolutní výši nákladů se na výdajích nejvíce podílely činnosti, které město řadí mezi své priority (opravy chodníků a komunikací, opravy a rekonstrukce dětských hřišť, pořizování nového mobiliáře a údržba zeleně). U těchto položek došlo také k významnému navýšení ve srovnání s lety předcházejícími. V obvyklé výši byly také plánované náklady a jejich čerpání na údržbu a opravy bytových a nebytových domů.

K úsporám došlo v nákladech na energie, které jsou zahrnuty hned v několika paragrafech. Na této skutečnosti se podílí úspěšný nákup v rámci centralizovaného nákupu energií na komoditní burze (tato cena byla ale v rozpočtu kvalifikovaně promítnuta). Významně se na úsporách v rámci veřejného osvětlení podílí zejména další opatření na energetické úspory, zejména postupná obměna zdrojů světla.

Běžné výdaje (akce, které se vymykají svou výší obvyklým výdajům z let přecházejících):

- Silnice – opravy a udržování ve výši 6 771,1 tis. Kč

- Chodníky – opravy a udržování ve výši 8 258 tis. Kč
- Péče o vzhled obcí a veřejnou zeleň ve výši 22 317,1 tis. Kč

Kapitálové výdaje (akce, které se vymykají svou výší obvyklým výdajům z let přecházejících):

- Byla provedena další část postupné obměny signalizačních zařízení na LED technologie (přináší snížení spotřeby a zvýšení spolehlivosti).
- V roce 2017 byla provedena dílčí obnova parkovacích automatů a jejich rozšíření o parkoviště na náměstí Míru a v ulici Žerotínova, Dlouhá a Jiráskova.
- Výměna světelných bodů veřejného osvětlení kdy jsou vysokotlaké sodíkové výbojky postupně nahrazovány moderními a úspornými svítidly s LED technologií
- Provoz veřejné silniční dopravy: kromě nákupu 4 ks autobusových zastávek od společnosti mmcité+ došlo i k obměně 5 ks autobusových zastávek na sídlišti Východ.
- Obnova dětských hřišť (Sady, dílčí rekonstrukce Stará Tenice, Za Plotem, Štěpnická, Tůně, atd.)
- Nákup osobního automobilu – elektromobilu pro potřeby úřadu (na pořízení byla využita dotace).

Ukázky z akcí realizovaných odborem SMM:



Realizace DH Pod Lipkami, Sady



Realizace DH Štěpnická 1095



Rozšíření květinové výzdoby v rámci města



Revitalizace zeleně na sídlišti Štěpnice



Rozšíření vánoční výzdoby v Sadech
Svatováclavská 433



Oprava fasády na objektu



Oprava fasády na objektu Nádražní 24



Výměna SSZ do technologie LED



Vybudování nového chodníku, ul. Pivovarská



Výměna přístřešků na zastávkách MHD



Velkoplošná oprava komunikace ul. Větrná



Oprava oplocení v Jarošově, ul. Louky



Úprava osvětlení kašny ve Smetanových sadech




Nové oplocení výběhu pro psy v ul. Revoluční



Rekonstrukce VO v Sadech

Ing. Radek Chybík
vedoucí odboru
Odbor správy majetku města

Odbor investiční (OIN)

Druhé třídění rozpočtu [tis. Kč]		Rozpočet 2017	Plnění		Ukazatel
ZM 5.12.2016 až 11.opatření RM k 31.12.2017			Prosinec	100%	
OIN	Příjmy	10 859,8	11 799,0	109%	
	Výdaje	-109 084,8	-82 778,5	76%	
Odbor investic		-98 225,0	-70 979,5	72%	

1. BĚŽNÝ ROZPOČET

Plán rozpočtu přijatých nedaňových příjmů pro rok 2017 byl **ve výši 275 tis. Kč**. Skutečný **příjem nedaňových příjmů v roce 2017 byl ve výši 1.214,2 tis. Kč, splněno a překročeno** z důvodu provedení plateb na konci roku, a to v následujícím členění:

A) Nedaňové příjmy

- sankční platby přijaté od jiných subjektů ve výši **993,7 tis. Kč, z toho:**
 - příjem sankční pokuty na akci „Sportovní areál Mojmir u ZŠ Za Alejí“ ve výši 15,0 tis. Kč
 - příjem sankční pokuty na akci „Happy Line, UH“ ve výši 38,5 tis. Kč
 - příjem sankční pokuty na akci „Revitalizace a zpřístupnění bývalého vojenského výcvikového prostoru Rochus, Uherské Hradiště“ ve výši 187,6 tis. Kč
 - příjem pojistného plnění na akci „Sportovně relaxační centrum Uherské Hradiště“ ve výši 752,6 tis. Kč

B) Neinvestiční přijaté transfery

- neinvestiční přijaté transfery ze státního rozpočtu ve výši **220,5 tis. Kč, z toho:**
 - příjem dotace na akci „Smetanovy sady – revitalizace zeleně“ ve výši 220,5 tis. Kč

C) Běžné výdaje

Plán rozpočtu pro rok 2017 v běžných výdajích odboru investic byl schválen ZM **ve výši 11.931,4 tis. Kč**. Schválený rozpočet byl dodržen **ve výši 98%** - tzn., že celkové čerpání běžných výdajů **bylo 11.684,5 tis. Kč**.

Běžné výdaje		Plán 2017 (v tis. Kč)	Čerpání k 31. 12. 2017 (v tis. Kč)
§ 2212	Sílnice - ul. Na Mrmově, Vésky	1 205,7	1 205,7
§ 2219	Ostatní záležitosti pozemních komunikací - chodníky 1. Máje – Na Vyhlídce	572,3	572,3

§ 2221	Provoz veřejné silniční dopravy - autobusová zastávka MHD Sokolovská	250,0	246,4
§ 2321	Odvádění a čištění odpadních vod - autobusová zastávka MHD Sokolovská	350,0	226,4
§ 3111	Předškolní zařízení - MŠ Komenského – kanalizační přípojka (PD) - MŠ Komenského - oplocení	360,0	249,3
§ 3113	Základní školy - ZŠ UNESCO – oprava střechy tělocvičny (PD, realizace) - ZŠ UNESCO – sociální zařízení (PD) - ZŠ Za Alejí – střecha objektu (PD)	1 621,1	850,6
§ 3117	První stupeň základních škol - Tělocvična ZŠ Jarošov – podlaha, elektroinstalace (PD, realizace)	3 370,0	3 211,7
§ 3311	Divadelní činnost - Slovácké divadlo - terasa	1 114,3	989,7
§ 3319	Ostatní záležitosti kultury - model města - infokiosky	50,0	-
§ 3322	Zachování a obnova kulturních památek - kašna Masarykovo nám. (PD, realizace) - Palackého nám. č.p. 238 – výměna oken	950,0	2 314,8
§ 3392	Zájmová činnost v kultuře - Klub kultury – výměna opláštění	1 370,0	1 199,6
§ 3412	Sportovní zařízení v majetku obce - aquapark – odstranění závad - soudní poplatek – opravy aquaparku	718,0	618,0
SOUČET běžných výdajů 2017		11 931,4	11 684,5

2. KAPITÁLOVÝ ROZPOČET

A) Kapitálové příjmy

• INVESTIČNÍ PŘIJATÉ TRANSFERY

Plán rozpočtu přijatých dotací pro rok 2017 byl na základě rozhodnutí dotačních titulů a smluv stanoven ve výši 10.584,8 tis. Kč. Skutečný **příjem dotací v roce 2017 byl ve výši 10.584,8**

tis. Kč, splněno na 100%, a to v následujícím členění podle investičních akcí:

- darovací smlouva na akci „Uherské Hradiště, bezbariérová trasa, úsek Na Stavidle – bus nádraží“ ve výši **250,0 tis. Kč**
- příjem dotace (doplatek) na akci „Smetanovy sady – revitalizace zeleně“ **ve výši 201,4 tis. Kč**
- příjem dotace na akci „Uherské Hradiště, bezbariérová trasa, úsek Na Stavidle – bus nádraží“ **ve výši 1.133,4 tis. Kč**
- příjem dotace na akci „Stavební úpravy objektu MŠ, ZŠ Šafaříkova č.p. 961, Uherské Hradiště“ **ve výši 9.000,0 tis. Kč**

B) Kapitálové výdaje

Plán rozpočtu pro rok 2017 v kapitálových výdajích odboru investic byl schválen ZM ve výši **95.126,8 tis. Kč**. Schválený rozpočet byl dodržen **ve výši 73%** - tzn., že celkové čerpání kapitálových výdajů bylo **69.740,2 tis. Kč**.

Kapitálové výdaje		Plán 2017 (v tis. Kč)	Čerpání k 31. 12. 2016 (v tis. Kč)
§ 2212	Silnice <ul style="list-style-type: none"> - rekonstrukce ul. Příkrá a Radovy, Míkovice (PD) - rekonstrukce ul. Na Jordálce, Sady (PD) - rekonstrukce ul. Za Kovárnou, Sady (PD) - rekonstrukce ul. Šromova (PD) - rekonstrukce ul. Stonky, Za Humny (PD) - rekonstrukce ul. Na Mrmově, Vésky 	3 457,2	2 669,1
§ 2219	Ostatní záležitosti pozemních komunikací <ul style="list-style-type: none"> - bezbariérová trasa (2) Štěpnice – bus nádraží - chodníky 1. Máje – Na Vyhliďce, Mařatice - cyklotrasa Mojmir (PD) - cyklostezka Mařatice – Sady (PD) - parkování Štěpnice (PD) - revitalizace sídliště 28. Října - parkování u hřbitova, Mařatice 	27 903,0	24 178,3
§ 2221	Provoz veřejné silniční dopravy <ul style="list-style-type: none"> - autobusová zastávka Malinovského (DUR) - revitalizace veřejného prostranství Vésky, střed (DUR) - zastávka MHD Sokolovská 	450,0	78,7
§ 2310	Pitná voda <ul style="list-style-type: none"> - vodovod U Mlýna, Míkovice (PD) 	71,0	71,0
§ 2321	Odvádění a čištění vod <ul style="list-style-type: none"> - odkanalizování ul. Průmyslová (PD) 	-	4,0

§ 3111	Předškolní zařízení - Rekonstrukce a přístavba MŠ Sady (PD)	631,8	586,9
§ 3113	Základní školy - rekonstrukce budovy Šafaříkova č. p. 961 (hlavní objekt + dvorní objekt) - ZŠ UNESCO – rekonstrukce soc. zařízení - modernizace učeben škol (PD)	11 577,0	9 509,9
§ 3117	První stupeň základních škol - Zateplení ZŠ T. G. Masaryka (PD)	700,0	553,6
§ 3231	Základní umělecké školy - rekonstrukce ZUŠ	22 754,6	8 152,6
§ 3311	Divadelní činnost - Slovácké divadlo – rekonstrukce hyg. zařízení (PD) - Slovácké divadlo – ozvučení hlavního sálu (PD)	1 151,8	949,9
§ 3313	Kina - Kino Hvězda – amfiteátr	265,1	175,0
§ 3314	Činnosti knihovnické - depozitář knihovny v Mařaticích	5 310,0	5 230,4
§ 3319	Ostatní záležitosti kultury <u>pol. 6112 – ocenitelná práva</u> - model města a animační virtuální prohlídka	300,0	331,9
§ 3322	Zachování a obnova kulturních památek - výšina sv. Metoděje - Jezuitská kolej - zamezení vlhkosti - dům Palackého nám. č. p. 238	8 268,3	5 764,2
§ 3412	Sportovní zařízení v majetku obce - Happy Line – skatepark (PD) - rekonstrukce sportovního areálu u ZŠ Za Alejí (PD) - fotbalový stadion – rekonstrukce a dostavba	1 130,0	964,6
§ 3612	Bytové hospodářství - zateplení BD Štěpnice č. p. 1059, 1185 - rekonstrukce Kollárova č. p. 445 (PD) - rekonstrukce Svatojiřské náměstí č. p. 395 (PD)	1 918,0	1 667,3
§ 3631	Veřejné osvětlení - rekonstrukce veřejného osvětlení ul. Větrná	4 490,0	4 286,5
§ 3632	Pohřebnictví – - hřbitov Sad - chodníky	4 230,0	4 198,2
§ 3745	Péče o vzhled obcí a veřejná zeleň - Smetanovy sady (PD)	175,4	60,5

§ 5512	Požární ochrana - Rekonstrukce hasičské zbrojnice Míkovice (PD)	150,0	114,0
§ 6171	Činnost místní správy - komplexní obnova budovy radnice	193,6	193,6
SOUČET kapitálových výdajů 2017		95 126,8	69 740,2

V Uherském Hradišti, dne 01.03.2018
Zpracovala: Ing. Bronislava Struhelková, OIN

Příloha:
Fotogalerie realizovaných investičních akcí za rok 2017

Ing. Bronislava Struhelková
vedoucí odboru
Odbor investic


Fotogalerie realizovaných investičních akcí za rok 2017
Dům Palackého nám. č. p. 238 – výměna oken a dveří



Rekonstrukce tělocvičny ZŠ Jarošov



Slovácké divadlo – rekonstrukce terasy



Rekonstrukce kašny Masarykovo náměstí



Bezbariérová trasa, úsek Na Stavidle – autobusové nádraží



Revitalizace sídliště 28. Října




Depozitář knihovny Mařatice



Rekonstrukce veřejného osvětlení v ul. Větrná



Oprava chodníků pohřebiště Sady




Parkování u hřbitova, Mařatice – I. etapa



Klub kultury – výměna části obkladu obvodového pláště



Odbor kultury, školství a sportu (KŠS)

Druhové třídění rozpočtu [tis. Kč]		Rozpočet 2017	Plnění		
ZM 5.12.2016 až 11.opařízení RM k 31.12.2017			Prosinec	100%	Ukazatel
KŠS	Příjmy	24 932,2	24 907,8	100%	
	Výdaje	-135 071,8	-132 825,4	98%	
Odbor kultury, školství a sportu		-110 139,6	-107 917,5	98%	

PŘÍJMY

Celkové příjmy odboru v roce 2017 byly rozpočtované ve výši 24 932,2 tis. Kč, skutečné celkové příjmy byly 24 907,8 tis. Kč.

Školství, sport

Jednalo se o příjmy ve výši 146,3 tis. Kč - za pronájem sportovní haly vč. věcí movitých, pronájem fotbalového stadionu a hřiště s umělým povrchem za jižní tribunu fotbalového stadionu, pronájem nového umělého kluziště umístěného na nádvoří Jezuitské koleje. Sportovní hala je v majetku města a je městem pronajata (na dobu neurčitou) TJ Slovácké Slavii. Fotbalový stadion a hřiště jsou městem pronajaty (do 31.12.2026) spolku FC Slovácko. Další příjem tvořil odvod příspěvkové organizace ZŠ Jarošov ve výši 1 600,0 tis. Kč (peníze se přesunuly odboru investic na r. 2018 k vybudování areálu s názvem „Dětský park“ vedle ZŠ Jarošov) a příspěvkové organizace Aquapark (odpisů) ve výši 5 587,0 tis. Kč do rozpočtu zřizovatele.

Neinvestiční přijaté transfery představují neinvestiční dotace - dotace ze státního rozpočtu - z Ministerstva školství mládeže a tělovýchovy - na realizaci projektu Místní akční plán ORP Uh. Hradiště – tzv. MAP ve výši 2 232,8 tis. Kč, neinvestiční dotace z Operačního programu Výzkum, vývoj a vzdělávání na projekty využívající zjednodušené vykazování nákladů tzv. Šablony (MŠ Svatováclavská 1 103,9 tis. Kč, ZŠ UNESCO 1 413,8 tis. Kč, ZŠ Za Alejí 776,6 tis. Kč, ZŠ Sportovní 987,2 tis. Kč, ZŠ Větrná 956,2 tis. Kč, ZŠ Mařatice 327,7 tis. Kč, ZŠ Jarošov 448,4 tis. Kč), dotace DDM UH na projekt „Krajská přehlídka dětského divadla“ 20,0 tis. Kč, dále účelové dotace z rozpočtu u Zlínského kraje – ZŠ UNESCO ve výši 70,4 tis. Kč na projekt „Bezprávi totalitního režimu“, ZŠ Sportovní ve výši 20,0 tis. Kč na provoz dětského dopravního hřiště, DDM UH ve výši 87,8 tis. Kč na projekty - „Dopraváček“, „Čtyři poklady naší zahrady“, „Zahrada plná dobrodružství“ a „Krajská přehlídka dětského divadla“.

Kultura a cestovní ruch

Jedná se o příjmy z prodeje drobných propagačních předmětů města přes Městské informační centrum ve výši 27,5 tis. Kč.

Neinvestiční přijaté transfery představují hlavně neinvestiční dotace – dotace ze státního rozpočtu – z Ministerstva kultury (např. na uměleckou činnost pro Slovácké divadlo ve výši 2 600 tis. Kč nebo dotace na Dny britského filmu a kultury 2017 a Filmovou a audiovizuální výchovu v kině Hvězda 2017 pro Městská kina ve výši 200 tis. Kč) a účelové dotace z rozpočtu Zlínského kraje (např. na výkon regionálních funkcí Knihovny Bedřicha Beneše Buchlovana ve výši 2 452 tis. Kč, na kulturní činnost Slováckého divadla ve výši 2 100 tis. Kč, a na ekologický festival Týká se to také Tebe 40 tis. Kč a na Slavnosti bratrství Čechů a Slováků na Javořině ve výši 50 tis. Kč pro Klub kultury). Celkem se jednalo o dotace pro tzv. „kulturní“ příspěvkové organizace ve výši 7 466,7 tis. Kč. Dále přímo město Uherské Hradiště získalo ze Zlínského kraje dotaci na akci Slovácké slavnosti vína a otevřených památek ve výši 300 tis. Kč.

Jarmarky tradiční rukodělné výroby

Jedná se o příjmy z jarmarků – poplatky za prodejní místa ve výši 1 343,8 tis. Kč.

VÝDAJE

Celkové výdaje odboru v roce 2017 byly rozpočtované ve výši 135 071,8 tis. Kč, z toho běžné výdaje 132 641,8 tis. Kč a kapitálové 2 430,0 tis. Kč.

Skutečné celkové výdaje činily 132 825,4 tis. Kč, z toho běžné výdaje 130 410,2 tis. Kč a kapitálové ve výši 2 415,1 tis. Kč.

Školství, sport

Hlavní výdajovou část 39 739,2 tis. Kč tvoří příspěvky zřizovatele - tedy města, pro tzv. školské a sportovní příspěvkové organizace městem zřízené. V oblasti školství se jedná celkem o 8 subjektů – příspěvkových organizací - MŠ Svatováclavská, ZŠ UNESCO, ZŠ Za Alejí, ZŠ Sportovní, ZŠ a MŠ Větrná, ZŠ T.G.M. Mařatice, ZŠ a MŠ Jarošov a Dům dětí a mládeže UH. V oblasti sportu se jedná celkem o 2 subjekty - příspěvkové organizace – Sportoviště města UH a Aquapark UH.

Neinvestiční transfery zřízeným příspěvkovým organizacím představují neinvestiční dotace ze státního rozpočtu – zejména z MŠMT - neinvestiční dotace z Operačního programu Výzkum, vývoj a vzdělávání na projekty využívající zjednodušené vykazování nákladů tzv. Šablony a z rozpočtu Zlínského kraje (MŠ Svatováclavská 1 103,9 tis. Kč, ZŠ UNESCO 1 484,2 tis. Kč, ZŠ Za Alejí 776,6 tis. Kč, ZŠ Sportovní 1 007,2 tis. Kč, ZŠ Větrná 956,2 tis. Kč, ZŠ Mařatice 327,7 tis. Kč, ZŠ Jarošov 448,4 tis. Kč, DDM UH 107,8 tis. Kč. Celkem se jednalo se o dotace pro tzv. „školské“ příspěvkové organizace ve výši 6 212 tis. Kč.

Další výdaje zahrnují výdaje na realizaci projektu Místní akční plán ORP Uh. Hradiště – tzv. MAP ve výši 2 539,6 tis. Kč, dále výdaje na opravy - 437,4 tis. Kč na opravu podlahy ve sportovní hale a výměnu zásobníků teplé vody ve sportovní hale, neinvestiční dotace města UH v celkové výši 5 776,0 tis. Kč – z toho na mládežnický fotbal 1. FC Slovácko 5 500,0 tis. Kč, na akci Slovácké léto 200,0 tis. Kč a dotace pro TJ Slavoj Jarošov na provoz hřiště v místní části Jarošov 76,0 tis. Kč. Dále byly pořádány akce - Sportovní hry ZŠ a MŠ, atletický čtyřboj žactva ZŠ - na tyto akce bylo vynaloženo – 22,0 tis. Kč – např. na nákup drobného spotřebního materiálu na zabezpečení organizace akcí či na nákup věcných darů - pohárů, medailí apod.

Další významnou výdajovou položku tvoří Fond mládeže a vzdělávání 291 tis. Kč a Fond sportu 3 156 tis. Kč.

Kultura a cestovní ruch

Hlavní výdajovou část – 55 834,1 tis. Kč tvoří příspěvky zřizovatele - tedy města, pro tzv. kulturní příspěvkové organizace městem zřízené. V oblasti kultury se jedná celkem o 4 subjekty - Slovácké divadlo Uherské Hradiště, Městská kina Uherské Hradiště, Knihovna Bedřicha Beneše Buchlovana a Klub kultury Uherské Hradiště.

Neinvestiční transfery zřízeným příspěvkovým organizacím představují hlavně neinvestiční dotace ze státního rozpočtu, a to zejména z Ministerstva kultury (např. na uměleckou činnost pro Slovácké divadlo ve výši 2 600 tis. Kč nebo dotace na Dny britského filmu a kultury 2017 a Filmovou a audiovizuální výchovu v kině Hvězda 2017 pro Městská kina ve výši 200 tis. Kč). Dále to jsou účelové dotace z rozpočtu Zlínského kraje (např. na výkon regionálních funkcí Knihovny Bedřicha Beneše Buchlovana ve výši 2 452 tis. Kč, na kulturní činnost Slováckého divadla ve výši 2 100 tis. Kč, a na ekologický festival Týká se to také Tebe 40 tis. Kč a na

Slavnosti bratrství Čechů a Slováků na Javořině ve výši 50 tis. Kč pro Klub kultury). Celkem se jednalo o dotace pro tzv. „kulturní“ příspěvkové organizace ve výši 7 466,7 tis. Kč.

Další výdaje tvoří neinvestiční dotace ve výši 2 993,5 tis. Kč pro organizaci Region Slovácko (provozovatel Městského informačního centra a Informačního centra pro mládež). Dále jsou to výdaje na podporu cestovního ruchu, jako např. náklady na propagační materiály – 520,8 tis. Kč, náklady na veletrhy, výstavy (např. Veletrh Regiontour a GO Brno, Infotour a Cykloturistika Hradec Králové, ITF Slovakiaitour Bratislava, Dovolená a Region Ostrava a další) – 55,2 tis. Kč. Dále výdaje určené na podporu cestovního ruchu – celkem 299 tis. Kč – jedná se o výdaje na inzerci a prezentaci města v denním tisku a odborných časopisech, propagace města na speciálních webech – www.vyletnik.cz, www.infocesko.cz, www.kdykde.cz, www.tipynavylet.cz, www.rodinnevylety.cz, www.atlasceska.cz, www.cestujme.cz, www.czregion.cz, na pořízení fotografií města určené k tisku propagačních materiálů, služby spojené s pořádáním akcí města – Den města, Baťáková regata, dále výdaje na provoz expozice věznice v Redutě, grafické práce k propagačním materiálům, služby spojené s provozem kamerového systému v Parku Rochus (kamerový systém byl vybudován v rámci projektu Objevujeme přírodní a kulturní krásy sousedů a je zaměřen na vytváření digitálního obsahu se zaměřením na přírodní, kulturní a turistické aktivity - do roku 2021 musí fungovat udržitelnost projektu). Dalšími výdaji byly částky určené na ostatní záležitosti kultury - 55,5 tis. Kč na zabezpečení projektu „Otevřené brány“ - finanční prostředky Římskokatolické farnosti na zpřístupnění kostela v době turistické sezony, dále na zpracování kroniky města – 10 tis. Kč, na kulturní akce (např. Hradištské kulturní léto, Den dětí, Mikulášský rej) pořádané či spolupořádané městem Uherské Hradiště ve výši cca 266,6 tis. Kč. Z větších akcí to byla dále částka 518 tis. Kč na realizaci Slováckých slavností vína a otevřených památek - 300 tis. Kč město Uherské Hradiště získalo jako dotaci ze Zlínského kraje. V neposlední řadě je součástí výdajů oddělení kultury a cestovního ruchu i úhrada za zpracování Akčního plánu podpory a rozvoje tradičních řemesel a umění v Uherském Hradišti a jeho regionu od společnosti SAURA, s.r.o. ve výši 108,9 tis. Kč, který sloužil jako podklad k žádosti města do „Sítě kreativních měst UNESCO“.

Další významnou výdajovou položku tvoří Fond kultury ve výši 626,5 tis. Kč a Fond cestovního ruchu ve výši 50 tis. Kč.

Letní filmová škola

Významným výdajem je neinvestiční transfer ve výši 1 650 tis. Kč Asociaci českých filmových klubů (dále AČFK). Z toho: 1 650 tis. Kč je příspěvek na Letní filmovou školu 2017 - Město Uherské Hradiště je (na základě Smlouvy o spolupráci při pořádání Letní filmové školy v letech 2010 – 2019, která byla uzavřena v roce 2009), hlavním partnerem akce. Pořadatelem Letní filmové školy je Asociace českých filmových klubů.

(Pozn.: na základě Dodatku č. 4 ze dne 16. 6. 2016 bylo AČFK v roce 2016 vyplaceno 400 tis. Kč na úhradu nákladů spojených s realizací Letní filmové školy 2016 – tato částku se postupně po 100 tis. Kč odčítá od pravidelného ročního příspěvku.)

Pronájem objektu TJ Sokol

V roce 2014 uzavřelo město Uherské Hradiště novou nájemní smlouvu s T. J. Sokol na pronájem objektu č. p. 480 v Uherském Hradišti pro provoz Slováckého divadla, a to na dobu určitou – na dobu deseti let. Dle této nájemní smlouvy je T. J. Sokol hrazen nájem ve výši 608,4 tis. Kč.

Jarmarky tradiční rukodělné výroby

Jedná se o výdaje vynakládané na organizaci již tradičních jarmarků. Výdaje ve výši 328,2 tis. Kč tvoří odměna příkazníkovi, kterým je Občanské sdružení Kunovjan, z.s. Odměna za přípravu a realizaci jarmarků je na základě Příkazní smlouvy této organizaci průběžně vyplácena. Další náklady tvoří úhrada doprovodného kulturního programu jarmarků, montáž a demontáž prodejních stánků, zajištění úklidu, propagace těchto akcí (výlep plakátů apod.), pořízení drobného hmotného majetku, elektroinstalačního materiálu, apod. 829,5 tis. Kč.

KAPITÁLOVÉ VÝDAJE

Tyto tvoří investiční dotace pro městem zřízené příspěvkové organizace – ZŠ Za Alejí ve výši 400,0 tis. Kč na odhlučnění učeben, Sportoviště města UH 150,0 tis. Kč na nový povrch workoutového hřiště ve Smetanových sadech a 1 750,0 tis. Kč na nové umělé kluziště, které bylo umístěno na nádvoří Jezuitské koleje.

Dále je to investiční dotace 80,0 tis. Kč pro Slovácké divadlo na úpravy plynové kotelny v objektu tzv. Malé scény na Mariánském náměstí č.p. 123 tak, aby provoz kotelny odpovídal platným normám a předpisům (instalace bezpečnostních prvků) a 87,5 tis. Kč na nákup vánoční výzdoby – první části betlému u vánočního stromu na Masarykově náměstí (svatá trojice, ovečky, domek a nová charitativní pokladnička).

Příloha
Fotodokumentace

Ing. Dana Stojnová
vedoucí odboru
Odbor kultury, školství a sportu



Vyhlášení nejlepších sportovců města Uh. Hradiště za rok 2016 – 3. 3. 2017



Vyhlášení nejlepších sportovců města Uh. Hradiště za rok 2016 – 3. 3. 2017



Ocenění pedagogických pracovníků - 20. 4. 2017



Ocenění pedagogických pracovníků - 20. 4. 2017



Ocenění pedagogických pracovníků - 20. 4. 2017



23. ročník Sportovních her MŠ – 6. 6. 2017



Sportovní hry ZŠ - 13. ročník Sportovních her žactva – 16. 6. 2017



Sportovní hry ZŠ - 13. ročník Sportovních her žactva – 16. 6. 2017



XVI. ročník atletického čtyřboje „O pohár starosty města Uh. Hradiště“ – 27. 9. 2017



Jarmark na Masarykově náměstí



Letní filmová škola - 43. ročník - 28.7. - 6.8.2017




Slovácké slavnosti vína a otevřených památek - 8.-10.9.2017



Slovácké slavnosti vína a otevřených památek - 8.-10.9.2017

Odbor organizační správy a informatiky (OSI)

Druhové třídění rozpočtu [tis. Kč]		Rozpočet 2017	Plnění		
ZM 5.12.2016 až 11.opatření RM k 31.12.2017			Prosinec	100%	Ukazatel
OSI	Příjmy	123,5	96,9	78%	
	Výdaje	-15 474,5	-11 176,1	72%	
Odbor organizační správy a informatiky		-15 351,0	-11 079,1	72%	

PŘÍJMY – BĚŽNÝ A KAPITÁLOVÝ ROZPOČET

Celkové příjmy odboru organizační správy a informatiky na rok 2017 byly schváleny ve výši 123,5 tis. Kč, a to v daňových příjmech za správní poplatky CzechPoint ve výši 123,5 tis. Kč. Skutečné plnění příjmů odboru dosáhlo výše 96,9 tis. Kč, což činí 78 % schváleného rozpočtu.

VÝDAJE – BĚŽNÝ ROZPOČET

Celkové výdaje odboru organizační správy a informatiky byly schváleny ve výši 15 474,5 tis. Kč, skutečné čerpání výdajů odboru za rok 2017 činí 11 176,1 tis. Kč, tj. plnění na 72 %.

Volené orgány (§ 6112)

Jde o výdaje pro členy zastupitelstva města a jsou to především výdaje na hlasové služby a datové přenosy v oblasti mobilních telefonů, odměny, cestovné, služby školení a vzdělávání a účastnické poplatky na konferencích, pronájmy, pohoštění při jednání rady a zastupitelstva města a výdaje na jiné provozní potřeby. V uvedeném paragrafu jsou také výdaje pro sdružení a organizace, ve kterých je město Uherské Hradiště členem. Celkové výdaje v tomto paragrafu byly schváleny ve výši 1318,7 tis. Kč a skutečné plnění dosáhlo výše 802,8 tis. Kč, což je 61 %.

Činnost místní správy (§ 6171)

Celkové výdaje v tomto paragrafu byly schváleny ve výši 10 453 tis. Kč a celkové čerpání dosáhlo 82 %, což je ve výši 8 599,6 tis. Kč.

Knihy, učební pomůcky a tisk

Výdaje na odborné literatury, publikací a periodik pro členy vedení a zaměstnanců města. Schválený rozpočet byl ve výši 215,3 tis. Kč a skutečné čerpání dosáhlo 57 %, což činí 121,7 tis. Kč.

Drobný hmotný dlouhodobý majetek

Jedná se o nákupy PC, monitorů, notebooků, tabletů, mobilních telefonů, tiskáren, multifunkčních zařízení a dalšího vybavení souvisejícího s provozem městského úřadu. V roce 2017 jsme nerealizovali pravidelnou obměnu výpočetní techniky užívané zaměstnanci města, proto došlo k nižšímu čerpání rozpočtu v této části. Schválený rozpočet byl ve výši 1 411,0 tis. Kč a skutečné čerpání dosáhlo 52 %, což činí 728,5 tis. Kč.

Náкуп materiálu jinde nezařazeného

Obsahuje výdaje spojené s fasováním kancelářských potřeb pro jednotlivé odbory, dále s nákupem nových tonerů, kabelů, náhradních dílů určených k opravě zařízení, případně doplňujících komponent rozšiřujících vlastnosti zařízení ICT. Schválený rozpočet byl ve výši 960,7 tis. Kč a skutečné čerpání dosáhlo 91 %, což činí 879 tis. Kč.

Služby pošt

Plánované výdaje jsou spojeny s úhradou poštovních služeb držiteli poštovní licence za doručování poštovních zásilek. Schválený rozpočet byl ve výši 1 313,1 tis. Kč a skutečné čerpání dosáhlo 76 %, což činí 999 tis. Kč.

Služby telekomunikací a radiokomunikací

Na této položce jsou zahrnuty výdaje za všechny hlasové služby a datové přenosy v oblasti pevných linek i mobilních telefonů a připojení k síti Internet pro všechny odbory městského úřadu, případně jejich související technologie. Celkové výdaje byly schváleny ve výši 746,5 tis Kč a plnění dosáhlo 599,1 tis. Kč, což je 80 %.

Školení, vzdělávání a účastnické poplatky na konference

Položky zahrnují účastnické poplatky za školení, semináře a konference, a to jednak tajemníka městského úřadu, tak také zaměstnanců odboru organizační správy a informatiky. Schválený rozpočet byl ve výši 81,9 tis. Kč a skutečné čerpání dosáhlo 39 %, což činí 32,2 tis. Kč.

Služby zpracování dat

Výdaje souvisí převážně s úhradou služeb vztahujících se k softwarovému vybavení (technická podpora SW využívaného pro chod městského úřadu, konverze a práce s daty apod.). Schválený rozpočet byl ve výši 3 199,9 tis. Kč a skutečné čerpání dosáhlo 102 %, což činí 3 255,3 tis. Kč.

Nákup ostatních služeb

Výdaje spojené s aktualizací a spolufinancováním Jednotné digitální mapy ZK, výdaje související s vnitřní správou úřadu (kvalifikované osobní a komerční certifikáty, časová razítka) a s úhradou služeb zajišťujících provoz ICT. Schválený rozpočet byl ve výši 1 080,3 tis. Kč a skutečné čerpání dosáhlo 73 %, což činí 785,3 tis. Kč.

Opravy a udržování

Plánované výdaje jsou spojeny s renovací tonerů do tiskáren a multifunkčních zařízení, opravou vadných zařízení ICT, případně jejich údržbou. Schválený rozpočet byl ve výši 509,1 tis. Kč a skutečné čerpání dosáhlo 70 %, což činí 354,5 tis. Kč.

Programové vybavení


Výdaje jsou plánovány na aktualizace antivirových a dalších bezpečnostních prvků, zakoupení nových verzí aplikačního programového vybavení a zakoupení práva užívání nových licencí programových produktů. Schválený rozpočet byl ve výši 617,6 tis. Kč a skutečné čerpání dosáhlo 112 %, což činí 693,9 tis. Kč.

VÝDAJE – KAPITÁLOVÝ ROZPOČET

Kapitálové výdaje odboru organizační správy a informatiky byly schváleny v celkové výši 2 609,1 tis. Kč. Jedná se o výdaje na upgrade dopravní ústředny města, kamery k parkovacím závorám, rozšíření Metropolitní a komunikační sítě a Městského kamerového a dohlížecího systému. Dále výdaje na implementaci CMS Marwel a vytvoření webové prezentace na adrese www.mesto-uh.cz, komponenty k výměně do stávající UPS a nákup hmotného investičního majetku pro práci jednotlivých odborů městského úřadu. Nižší čerpání rozpočtu v této části je způsobeno nerealizací plánované zakázky na obnovu síťových prvků (switchů) ve všech lokalitách úřadu. Celkové čerpání kapitálových výdajů dosáhlo výše 33 %, což je 859,7 tis. Kč.

Ing. Radomíra Šipková
vedoucí odboru
Odbor organizační správy a informatiky


Útvar městského architekta (ÚMA)

Druhové třídění rozpočtu [tis. Kč] ZM 5.12.2016 až 11.opatření RM k 31.12.2017		Rozpočet 2017	Plnění		Ukazatel
			Prosinec	100%	
ÚMA	Příjmy	2 780,3	2 700,5	97%	
	Výdaje	-9 341,1	-9 020,4	97%	
Útvar městského architekta		-6 560,8	-6 320,0	96%	

- dokončen byl Program rozvoje města s externí metodickou podporou,
- dokončena byla Koncepce veřejné dopravy,
- rozpracován byl Nový územní plán města,
- rozpracován byl Regulační plán RP 1 – opuštěné části areálu nemocnice,
- zpracovány byly dotační projekty Modernizace učeben II. pro 6 základních škol,
- pokračovali práce na Koncepci bytové politiky – návrhová část,
- zorganizována byla Výtvarná a designová soutěž na nový informační a navigační systém,
- připravena k vyhlášení byla Architektonicko-urbanistická soutěž revitalizace nábřeží řeky Moravy,
- rozpracovány byly investiční záměry města související s Modernizací železničního terminálu,
- z Programu regenerace MPZ byla podpořena obnova objektu Palackého nám. č.p. 238 – repase a restaurování výplní otvorů,
- byly realizovány akce obnovy drobných památek a prvků drobné architektury: Boží muka Pod Lipkami v Sadech, restaurování dvou obrazů z Mařatského kostela Nanebevzetí panny Marie, restaurování kopie barokní kašny na Masarykově nám., opravena byla socha lékařky s dítětem Pod Svahy,
- obnoven byl památník obětem válek ve Věskách.

Ing. arch. Aleš Holý
vedoucí útvaru
Útvar městského architekta

Útvar kanceláře starosty (ÚKS)

Druhové třídění rozpočtu [tis. Kč]		Rozpočet 2017	Plnění		
ZM 5.12.2016 až 11.opatření RM k 31.12.2017			Prosinec	100%	Ukazatel
ÚKS	Příjmy	168,3	158,0	94%	
	Výdaje	-9 628,4	-6 657,5	69%	
Útvar kanceláře starosty		-9 460,1	-6 499,5	69%	

PŘÍJMY

Informovanost veřejnosti

Jedná se o příjmy od komerčních subjektů, kterým je zpoplatněno poskytování informací občanům, sdělované prostřednictvím místních rozhlasů – tyto jsou v současné době v částech města Jarošov, Sady, Vésky a Míkovice.

Ples města

Město je spolupořadatelem Reprezentačního plesu města. Jde o příjmy z výtěžku tomboly.

Vnější vztahy

V rámci projektu Česko-německé kulturní dny získalo město dotaci od Česko-německého fondu budoucnosti na projekt Česko –německé kulturní dny Uherské Hradiště - Mayen 2017, které se uskutečnily v květnu za účasti pěveckých sborů z partnerského města Mayen.


VÝDAJE

Vnější vztahy

Jedná se o výdaje související s partnerskými městy Mayen (DE), Bridgwater (UK), Krosno (PL), Sárvár (HU) a Skalica (SK).

Ing. Dagmar Vacková
vedoucí útvaru
Útvar kanceláře starosty

Útvar interního auditu (ÚIA)

Druhové třídění rozpočtu [tis. Kč]		Rozpočet 2017	Plnění		Ukazatel
ZM 5.12.2016 až 11.opatření RM k 31.12.2017			Prosinec	100%	
ÚIA	Příjmy				
	Výdaje	-288,7	-160,2	55%	
Útvar interního auditu		-288,7	-160,2	55%	

PŘÍJMY

Kapitálové ani běžné příjmy nebyly plánovány.

VÝDAJE

Kapitálové výdaje nebyly plánovány.

BĚŽNÉ VÝDAJE

Celkové běžné výdaje útvaru interního auditu pro rok 2017 byly schváleny ve výši 288,7 tis. Kč. Skutečné čerpání výdajů činilo 160,2 tis. Kč, tj. plnění na 55 %.

Par. 6112 - Zastupitelstva obcí

Pohoštění

Položka obsahuje výdaje na pohoštění pro Kontrolní výbor ZM Uh. Hradiště. Výdaje této položky byly schváleny ve výši 1,2 tis. Kč. Skutečné čerpané výdaje byly ve výši 1,2 tis. Kč.

Par. 6171 – Činnost místní správy

Školení a vzdělávání

Položka zahrnuje výdaje na účastnické poplatky za školení, semináře a konference. Výdaje této položky byly schváleny ve výši 34,3 tis. Kč. Skutečné čerpané výdaje byly ve výši 13,9 tis. Kč (tj. 40%).

Nákup ostatních služeb

Tato položka obsahuje výdaje za provedení přezkoumání hospodaření města. Výdaje této položky byly schváleny ve výši 205,0 tis. Kč. Skutečné čerpané výdaje byly ve výši 116,2 tis. Kč (tj. 57%).

Cestovné

Položka obsahuje výdaje na cestovné pro pracovníky ÚIA. Výdaje této položky byly schváleny ve výši 32,5 tis. Kč. Skutečné čerpané výdaje byly ve výši 17,1 tis. Kč (tj. 53%).

Pohoštění


Výdaje této položky byly schváleny ve výši 6,0 tis. Kč. Skutečné čerpané výdaje byly ve výši 5,9 tis. Kč (tj. 99%).

Účastnické popl. na konference

Výdaje této položky byly schváleny ve výši 9,7 tis. Kč. Skutečné čerpané výdaje byly ve výši 5,9 tis. Kč (tj. 61%).

Ing. Ondřej Jagoš
Útvar interního auditu

Odbor dopravně správních agend (DSA)

Druhové třídění rozpočtu [tis. Kč]		Rozpočet 2017	Plnění		
ZM 5.12.2016 až 11.opatření RM k 31.12.2017			Prosinec	100%	Ukazatel
DSA	Příjmy	14 427,4	18 106,6	126%	
	Výdaje	-391,2	-161,3	41%	
Odbor dopravních a správních agend		14 036,2	17 945,3	128%	

KAPITÁLOVÉ PŘÍJMY

Nebyly plánovány.

KAPITÁLOVÉ VÝDAJE

Nebyly plánovány.

BĚŽNÉ PŘÍJMY

Příjmy odboru dopravních a správních agend byly v roce 2017 plánovány ve výši 14.427,4 tisíce Kč, skutečný příjem byl ve výši 18.106,6 tisíce Kč.

Konkrétně šlo o příjmy za:

Zkoušky odborné způsobilosti od žadatelů o řídičské oprávnění

Příjem ve formě správního poplatku dle zákona č. 634/20014 Sb., o správních poplatcích, ve znění pozdějších předpisů. Žadatelé o řídičské oprávnění jsou většinou osmnáctiletí budoucí řidiči, tedy výše přijatých správních poplatků kopíruje demografický vývoj v regionu. V roce 2017 byl u tohoto poplatku plán 1.200,0 tisíc Kč, vybráno bylo 1.365,6 tisíce Kč.

Správní poplatky

Příjem ve formě správního poplatku dle zákona č. 634/20014 Sb., o správních poplatcích, ve znění pozdějších předpisů. Jedná se o příjmy za úkony v oblasti evidence autoškol, registru vozidel a řidičů, matriky, evidence obyvatel, občanských průkazů a cestovních dokladů, vidimaci a legalizaci. Výše příjmů odpovídá počtu provedených, zákonem zpoplatněných, úkonů. V roce 2017 se oproti plánu ve výši 9.542,7 tisíce Kč vybralo 12.186,2 tisíce Kč.

Sankční platby přijaté od jiných subjektů včetně přijatých nekapitálových příspěvků a náhrad.

Tato položka představuje výši vybraných pokut a nákladů řízení za přestupky. Přestupky jsou evidovány jako přestupky dopravní a přestupky proti občanskému soužití, majetkové, na úseku střelných zbraní, proti veřejné správě. Plánování tohoto příjmu je ohroženo nízkou platební morálkou za pravomocně udělené sankce. V roce 2017 bylo oproti plánu ve výši 3.554,7 tisíce Kč přijata výše 4.098,8 tisíce Kč.

Neinvestiční přijaté transfery od obcí

Jedná se o úhrady obcí v našem správním obvodu v souvislosti s výkonem přenesené působnosti v oblasti přestupkové agendy na základě uzavřených veřejnoprávních smluv. Za každé přijaté oznámení je příslušné obci účtován poplatek ve výši 1.300,- Kč. V roce 2017 byl překročen stanovený plán, který byl ve výši 120,0 tisíc Kč. Skutečné plnění bylo ve výši 426,4 tisíce Kč.

Likvidace registračních značek

Jde o příjmy za výkup železa a hliníku z odebraných a znehodnocených registračních značek. Legislativa již neukládá výměnu registrační značky při většině operací, jako tomu bylo dříve, a lze tedy v budoucnu předpokládat postupný útlum tohoto příjmu. V roce 2017 byl plán pro tuto položku ve výši 10,0 tisíce Kč, skutečné plnění bylo ve výši 24,6 tisíce Kč.

BĚŽNÉ VÝDAJE

Výdaje odboru dopravních a správních agend byly v roce 2017 plánovány ve výši 391,2 tisíce Kč, skutečné výdaje byly ve výši 161,3 tisíce Kč.

Konkrétně šlo o výdaje na:

Zastupitelstva obcí


Výdaje za občerstvení pro jednání místní komise Rybárny, kdy byla plánována částka ve výši 1,2 tisíce Kč, jež byla vyčerpána v plném rozsahu.

Činnost místní správy

Zajištění běžného provozu odboru – nákup ochranných pomůcek pro zkušební komisaře, výdaje za ošatné pro matrikářky, výdaje za školení a vzdělávání úředníků, výdaje za cestovní náklady, překlady a odborné znalecké posudky k řízením v oblasti přestupků a dopravních nehod, výdaje za náhrady účastníkům řízení atd.

Mgr. Ing. Marek Rybníkář
vedoucí odboru
odbor dopravních a správních agend

Odbor sociálních služeb (OSS)

Druhé třídění rozpočtu [tis. Kč]		Rozpočet 2017	Plnění		
ZM 5.12.2016 až 11.opatření RM k 31.12.2017			Prosinec	100%	Ukazatel
OSS	Příjmy	13 957,7	13 498,6	97%	
	Výdaje	-20 129,0	-19 470,1	97%	
Odbor sociálních služeb		-6 171,3	-5 971,5	97%	

Příjmy odboru

Převážnou část příjmů odboru představují přijaté neinvestiční transfery ze státního rozpočtu:

- neinvestiční dotace na výkon sociálně-právní ochrany dětí (dále jen SPOD) 9 400,0 tis. Kč
- státní příspěvek na výkon péčovské péče ve výši 336,0 tis. Kč
- státní příspěvek na výkon sociální práce ve výši 1 370,9 tis. Kč
- dotace na realizaci dvouletého projektu Střednědobý plán rozvoje sociálních služeb na Uherskohradištsku III – 1. zálohová platba ve výši 635,8 Kč
- neinvestiční účelová dotace pro Senior centrum ve výši 1 335,6 tis. Kč.

K dalším příjmům patřily:

- přijaté transfery od obcí za výkon SPOD na základě uzavřených veřejnoprávních smluv v plánované a naplněné výši 243,0 tis. Kč
- příjmy z prodeje tiskopisů na opiáty lékařům, kde plán činil 28,8 tis., skutečnost 26,7 tis. Kč
- přijaté neinvestiční dary z pořádané vánoční veřejné sbírky ve prospěch Dětského domova Uherské Hradiště, jejíž výše oproti plánovaným 21,6 tis. Kč činila 70,8 tis. Kč
- příjmy za vypravené sociální pohřby (z dědictví, případně refundace MMR) ve výši 66,6 tis. Kč, oproti plánovanému příjmu 51,0 tis. Kč.

Výdaje odboru

Plánovaný rozpočet běžných výdajů byl stanoven ve výši 20 129,0 tis. Kč, skutečně bylo čerpáno 19 470,1 tis. Kč. Podstatnou část výdajů tvoří výdaje na platy a odvody zaměstnanců odboru.

Skladba výdajů

Neinvestiční příspěvek Senior centru Uherské Hradiště na zajištění provozu domů s pečovatelskou službou ve výši 2 151,0 tis. Kč z rozpočtu města, dále prostřednictvím města poskytnutá účelová neinvestiční dotace ze státního rozpočtu na pečovatelskou službu ve výši 1 335,6 tis. Kč.

Neinvestiční transfery poskytované na základě uzavřených smluv o spolupráci s městem v plánované výši:

- ZŠ a MŠ Uherské Hradiště, Šafaříkova 961: 126,0 tis. Kč na mzdu rehabilitačního pracovníka
- Oblastní charita Uherské Hradiště: částka ve výši 549,8 tis. Kč na zajištění sociální služby pro osoby bez přístřeší v Azylovém bydlení Cusanus
- Petrklíč, o.p.s.: 903,0 tis. Kč na provoz Azylového domu pro matky s dětmi v Uh. Hradišti – Věskách
- Klub důchodců Uherské Hradiště: 70,0 tis. Kč na realizaci volnočasových aktivit pro seniory.

Neinvestiční transfery v celkové výši 1 400,0 tis. Kč poskytnuté z Fondu sociální pomoci a prevenci celkem 22 subjektům v souladu s Pravidly pro poskytování dotací.

Neinvestiční transfer (výtěžek z vánoční veřejné sbírky) ve prospěch Dětského domova Uherské Hradiště ve výši 70,8 tis. Kč.

Výdaje na činnosti vykonávané v agendě SPOD byly realizovány v plánované výši 9 400,0 tis. Kč a plně pokryty státní účelovou dotací. Podstatnou částí těchto výdajů činí výdaje na platy, DPP a odvody na sociální a zdravotní pojištění pracovníků oddělení SPOD ve výši 8 802,6 tis. Kč a výdaje na školení a vzdělávání pracovníků ve výši 277,9 tis. Kč. Dále byly z dotace hrazeny zejména telekomunikační služby, nákup odborné literatury, drobného hmotného majetku, programové vybavení, provozní náklady, leasingové splátky osobního automobilu - vše v souladu s Metodikou MPSV.

V pěstounských rodinách, které mají s městem prostřednictvím OSPOD uzavřenou Dohodu o výkonu pěstounské péče, jsou poskytovány **služby pěstounské péče**. Poskytnutý státní příspěvek na výkon pěstounské péče byl využit zejména na osobní výdaje (platy, DPP a odvody na sociální a zdravotní pojištění) pracovníků zajišťujících plnění uzavřených dohod a to ve výši 272,2 tis. Kč. Významnější jsou dále výdaje na nákup služeb pro pěstouny ve výši 36,1 tis. Kč. Příspěvek nebyl vyčerpán v plné výši z důvodu ukončení několika dohod v průběhu roku (v lednu 2018 tak byla realizována vratka ve výši 18,1 tis. Kč). Výdaje byly realizovány v souladu s platnou legislativou a metodikou.

Výdaje na výkon sociální práce byly realizovány v plánované výši 1 370,9 tis. Kč. Výdaje byly kryty státním příspěvkem formou dotace na výkon sociální práce, hrazeny byly zejména platy a odvody na sociální a zdravotní pojištění pracovníků vykonávajících sociální práci v přenesené působnosti ve výši 1 316,6 tis. Kč, dále pak nákup drobného hmotného majetku, školení, nákup odborné literatury a služeb. Využití je také v souladu s Metodikou MPSV pro rok 2017.

V říjnu 2017 byla zahájena realizace projektu **Střednědobý plán rozvoje sociálních služeb na Uherskohradištsku III**, financovaného z 95% z Evropského sociálního fondu a státního rozpočtu s 5% spolufinancováním města. Výdaje ve výši 138,1 tis. Kč byly použity zejména na plat koordinátorky, DPP manažerů pracovních skupin a dále na nákup služeb. Nevyčerpaná dotace bude v souladu s pravidly projektu převedena do rozpočtu r. 2018.

U výkonu **veřejného opatrovnictví** byly výdaje realizovány v plánované výši 348,0 tis. Kč; hrazen byl plat a odvody na sociální a zdravotní pojištění pracovnice této agendy.

V rámci výdajů na **činnost místní správy** byly prostředky použity zejména na školení a vzdělávání pracovníků a cestovné. Schválený rozpočet byl ve výši 86,5 tis. Kč, skutečně čerpání 86,0 tis. Kč.

Výdaje na **prevenci před drogami**, alkoholem, nikotinem a jinými návykovými látkami byly plánovány ve výši 28,4 tis. Kč, skutečně čerpány ve výši 27,2 tis. Kč.

V rámci **ostatních výdajů souvisejících se sociálním poradenstvím** byly v plánované výši 14,5 tis. Kč čerpány prostředky na nákup cukrovinek pro děti z dětských domovů. Výdaje na provoz Signálu v tísni byly oproti plánu 30,6 tis. Kč čerpány ve výši 15,8 tis. Kč.


Na **sociální pomoc osobám v hmotné nouzi** byla vyčerpána částka 0,6 tis. Kč, oproti plánované částce 2,0 tis. Kč.

V plánované výši byly čerpány:

- výdaje na **ostatní služby a činnosti v oblasti sociální prevence** - 6,0 tis. Kč na zabezpečení provozu SOS Linky
- výdaje na **ostatní záležitosti sociálních věcí** - 52,5 tis. Kč na zajištění sociálních pohřbů
- výdaje **zastupitelstva obcí** – 0,9 tis. Kč na pohoštění v rámci činnosti dvou komisí.

PhDr. Petra Karlíková
vedoucí odboru
Odbor sociálních služeb

Odbor stavebního úřadu a životního prostředí (SŽP)

Druhové třídění rozpočtu [tis. Kč]		Rozpočet 2017	Plnění		
ZM 5.12.2016 až 11.opatření RM k 31.12.2017			Prosinec	100%	Ukazatel
SŽP	Příjmy	4 396,9	5 147,6	117%	
	Výdaje	-1 389,1	-764,0	55%	
Odbor stavebního úřadu a životního prostředí		3 007,8	4 383,6	146%	

BĚŽNÉ PŘÍJMY -

V rámci příjmové části rozpočtu byla většina odhadovaných (nelze mluvit o nějakém cíleném plánování, neboť státní správa nemá možnost většinu příjmů ovlivnit) příjmů zajištěna. V některých položkách došlo k nárůstu příjmů a to zejména u pokut stavebního úřadu (656 % - jedná se o pokuty uložené jak obecným stavebním úřadem, tak i speciálními stavebními úřady) a to zvláště k zvýšenému počtu přestupků řešených v rámci porušování zákazů činnosti v OPVZ vodního zdroje Ostrožská Nová Ves. Příjmy ze správních poplatků včetně poplatků za užívání veřejného prostranství byly splněny na cca 120 %, což je v odpovídající výši a s ohledem na vývoj stavební činnosti. Poplatky za znečišťování ovzduší nejsou vzhledem k stávající legislativě zaručeným příjmem, a tudíž se nedají předvídat (jedná se o část pokut za vyměřené znečištění ovzduší jiným správním orgánem). Příjem z náhrad vyvlastňovacího řízení byl způsoben nečekanými průtahy v některých řízeních. Na 73% byl splněn příjem z odvodů za vynětí půdy ze ZPF, což je také příjem, který nelze nějak moc přesně předvídat a vzhledem k tomu, že se jedná jen o část vyměřené částky, která je příjmem obce (35%) a také o to, že město již nedisponuje velkými plochami orné půdy, kterou lze použít k výstavbě, nelze do budoucna na tyto příjmy spoléhat.


Pokuty a poplatky nákladů řízení jsou nepředvídatelné položky, které se nedají naplánovat s určitostí. Nárůst byl způsoben uložením vyšších pokut jak ze strany obecního stavebního úřadu, tak i vodoprávního úřadu.

VÝDAJE

Výdaje odboru byly průběžně sledovány tak, aby nedošlo k žádnému překročení plánovaných výdajů. Dá se konstatovat, že v rámci některých položek se podařilo ušetřit. Nicméně plánované výdaje jsou položky, které vytváří rezervu pro nepředvídatelné situace, které mohou nastat jak na úseku řešení havarijních stavů budov, tak i při zásazích do přírody a území. V rámci školení byla upřednostňována akreditovaná školení, hrazená z rozpočtu PO.

Ing. Rostislav Novosad
vedoucí odboru
Odbor stavebního úřadu a životního prostředí

Živnostenský odbor (ŽO)

Druhové třídění rozpočtu [tis. Kč]		Rozpočet 2017	Plnění		
ZM 5.12.2016 až 11.opatření RM k 31.12.2017			Prosinec	100%	Ukazatel
ŽO	Příjmy	1 075,5	1 306,3	121%	
	Výdaje	-188,1	-111,2	59%	
Živnostenský odbor		887,4	1 195,1	135%	

KAPITÁLOVÉ PŘÍJMY

Nebyly plánovány.

KAPITÁLOVÉ VÝDAJE

Nebyly plánovány.

BĚŽNÉ PŘÍJMY

Správní poplatky

Daňové příjmy zahrnují správní poplatky stanovené zákonem č. 634/2004 Sb., o správních poplatcích, ve znění pozdějších předpisů. Za rok 2017 dosáhla výše správních poplatků částky 892.000,- Kč a tím byl splněn plán rozpočtu 2017 na 103%.

Sankční platby přijaté od jiných subjektů, Přijaté nekapitálové příspěvky a náhrady

Mezi nedaňové příjmy živnostenského odboru patří především objem finančních prostředků z vybraných pokut za porušení zákonných norem České republiky a uhrazené náklady správních řízení vedených živnostenským odborem. Za rok 2017 dosáhla výše těchto položek částky 414.300,- Kč a tím byl splněn plán rozpočtu 2017 na 198,4%.

BĚŽNÉ VÝDAJE

Pohoštění

Jedná se o standardní náklady na občerstvení pro různá jednání probíhající během celého roku. Za rok 2017 byla vyčerpána finanční částka ve výši 5.400,- Kč, čerpalo se tedy 91% plánovaného rozpočtu.

Školení a vzdělávání

V zákoně o úřednících je stanovena povinnost vzdělávat úředníky územních samosprávných celků. Dále je nutné, aby pracovníci, při výkonu přenesené působnosti, neustále zvyšovali svou odbornou kvalifikaci a to i s ohledem na velmi časté změny příslušných zákonů. Za rok 2017 byla vyčerpána finanční částka ve výši 30.800,- Kč, čerpalo se tedy 52% plánovaného rozpočtu.

Cestovné


Výdaje na cestovné slouží ke krytí výdajů na služební cesty pracovníků živnostenského odboru. Za rok 2017 byla vyčerpána finanční částka ve výši 31.000,- Kč, čerpalo se tedy 49% plánovaného rozpočtu.

Ostatní osobní výdaje

Výdaje ve výši 44.000,- Kč byly použity jako úhrada za uzavřenou dohodu u provedení pracovní činnosti, kdy bývalá zaměstnankyně, která odešla do starobního důchodu, ještě zaučovala novou pracovníci.

Mgr. Ing. Marek Rybníkář
Pověřen vedením odboru
Živnostenský odbor

Městská policie (MP)

Druhové třídění rozpočtu [tis. Kč]		Rozpočet 2017	Plnění		Ukazatel
ZM 5.12.2016 až 11.opatření RM k 31.12.2017			Prosinec	100%	
MP	Příjmy	1 476,0	1 669,2	113%	
	Výdaje	-17 480,6	-15 517,5	89%	
Městská policie		-16 004,6	-13 848,4	87%	

BĚŽNÉ PŘÍJMY

Plánovaný objem běžných příjmů se v r. 2017 podařilo naplnit na 115% a to zejména vyšším objemem vybraných pokut uložených příkazem na místě. Jde především o pokuty uložené za vybrané přestupky na úseku silničního provozu, na úseku ochrany veřejného pořádku, občanského soužití, majetku a ostatní přestupky, jejichž projednávání je v působnosti obce.

Téměř v plánované výši (97%) byly vybrány také poplatky za užívání veřejného prostranství na základě obecně závazné vyhlášky města (poplatek za užívání veřejného prostranství k prodeji zboží).

BĚŽNÉ VÝDAJE

Celkový objem výdajů městské policie je z naprosté většiny tvořen položkami na platy zaměstnanců, zákonnými odvody a výdajovými položkami, které mají přímou souvislost s činností strážníků. Rozpočet pro rok 2017 počítal s personálním navýšením počtu strážníků. Většina nově přijatých zaměstnanců však do pracovního poměru nastoupila až na začátku r. 2018 (k 2.1.2018 nastoupili 3 strážníci, k 1.3.2018 nastoupil 1 strážník).

Z tohoto důvodu nebyly dočerpány některé výdajové položky – výdaje na platy, zákonné odvody, náklady na výstroj, výzbroj, ochranné pomůcky, školení, cestovné a pojištění. Řada těchto výdajů bude hrazena až z rozpočtu r. 2018.

K nižšímu čerpání prostředků na nákup služeb (úspora 86,6 tis. Kč) došlo vlivem ukončení smlouvy s dodavatelskou firmou, která zajišťovala údržbu městského kamerového dohlížecího systému. V současné době je tato údržba zajišťována bezplatně v rámci záruční lhůty poskytnuté při dokončení digitalizace celého systému.

Z důvodu nákupu nového osobního vozidla v závěru r. 2016 se nám podařilo dosáhnout také úspory prostředků na opravy a udržování ve výši 122,9 tis. Kč.

Celkově byly běžné výdaje městské policie v r. 2017 čerpány na 89%.

KAPITÁLOVÝ ROZPOČET

V rámci kapitálových výdajů byly plánovány prostředky na rozšíření městského kamerového dohlížecího systému o kamerové body na ulici Revoluční a Otakarova. Současně bylo v kapitálových příjmech počítáno s dotací z Programu prevence kriminality. Vzhledem k nižší vysoutěžené ceně kamerových bodů bylo dosaženo v kapitálovém rozpočtu úspory 38,3 tis. Kč.

Bc. Vlastimil Pauřík
velitel
Městská policie

Plnění Závazných ukazatelů 2017

I. Pro Radu města

Dodržování kontroluje: Zastupitelstvo města v rámci schvalování závěrečného účtu města (průběžně při projednávání čtvrtletního či pololetního plnění). Schváleno Usnesením ZM č. 220/15/Z/2016 ze dne 05. 12. 2016.

A - Základní skladba rozpočtu města

objem celkových „Příjmů“ nebude nižší a objem celkových „Výdajů“ nebude vyšší než uvádí schválený rozpočet nebo „Financování“ nebude vyšší (tj. výsledek hospodaření města nebude horší) než uvádí rozpočet

[tis.Kč]	roční plán	poměrný plán	Prosinec	
ř. 1 - Daňové příjmy	394 953,1		409 739,9	
ř. 2 - Nedaňové příjmy	120 246,3		122 648,5	
ř. 3 - Kapitálové příjmy	3 362,0		5 191,6	
ř. 4 - Přijaté dotace	90 975,0		91 281,7	
Příjmy celkem	609 536,4	609 536,4	628 861,7	103,17%
ř. 5 - Běžné výdaje	-527 591,2		-497 336,3	
ř. 6 - Kapitálové výdaje	-118 734,0		-85 944,5	
Výdaje celkem	-646 325,2	-646 325,2	-583 280,8	90,25%
Výsledek hospodaření	-36 788,8	-36 788,8	45 580,9	

Plán je splněn



B - Provozní přebytek hospodaření

Rozdíl mezi běžnými příjmy a běžnými výdaji (bez úroků z úvěrů, oprav majetku a rezervy) bude min. 12%

[tis.Kč]	plán		Prosinec	
Běžné příjmy	595 661,6	100,00%	613 157,1	100,00%
Běžné výdaje celkem	527 591,2	88,57%	497 336,3	81,11%
snížení o úroky	-3 826,4	-0,64%	-3 570,7	-0,58%
snížení o opravy a udržování	-48 498,8	-8,14%	-48 453,8	-7,90%
snížení o nspecifik. rezervu	-500,0	-0,08%		
Ukazatel	20,30%		27,37%	
	ukazatel je splněn		ukazatel je splněn	



Oba závazné ukazatele byly Radou města splněny.

II. Pro odbory a útvary Městského úřadu

Dodržování kontroluje: Rada města v rámci schvalování závěrečného účtu města (průběžně při projednávání čtvrtletního či pololetního plnění). Schváleno Usnesením RM č. 771/47/R/2016 ze dne 22. 11. 2016.

Celkové plnění závazných ukazatelů stanovených pro odbory														
Název ukazatele	EKO	PO	SMM	OIN	KŠS	OSI	ÚMA	ÚKS	ÚIA	DSA	OSS	SZP	ŽO	MP
A - Základní skladba rozpočtu	😊	😊	😊	😊	😊	😊	😊	😊	😊	😊	😊	😊	😊	😊
B - Paragrafové plnění	😞	😊	😊	😊	😊	😊	😊	😊	😊	😊	😊	😊	😊	😊

A - Základní skladba rozpočtu odboru

objem celkových „Příjmů“ nebude nižší a objem celkových „Výdajů“ nebude vyšší než uvádí schválený rozpočet, nebo výsledek hospodaření odboru nebude horší než uvádí rozpočet

Všechny odbory a útvary tento ukazatel splnily.

B- Paragrafové plnění výdajů

součet všech uskutečněných výdajů na jednom paragrafu nepřekročí schválený rozpočet tohoto paragrafu

Paragraf	Prosinec													
	EKO	PO	SMM	OIN	KŠS	OSI	ÚMA	ÚKS	ÚIA	DSA	OSS	SZP	ŽO	MP
	😞	😊	😊	😊	😊	😊	😊	😊	😊	😊	😊	😊	😊	😊
	-673,8													
6399 Ostatní finanční operace	-673,8													

Zdůvodnění nedodržení ukazatele:

Na uvedeném paragrafu je plánována pouze položka 5362 - Platby daní a poplatků státnímu rozpočtu. Plán vycházel ze schválených příjmů a výdajů všech odborů a útvarů, a na jeho základě byla sestavena očekávaná úhrada daně z přidané hodnoty za příjmy města (pronájmy, prodeje, poskytované služby, apod.). Na straně výdajů pak byla plánována možnost uplatnění tzv. „vratky“ DPH za výdaje města.

Poslední změna rozpočtu byla zastupitelstvem města schválena počátkem prosince, a protože do konce roku nastaly v plnění výrazné odchylky, neměl ekonomický odbor již prostor reagovat na změny. Zásadní dopad na neplnění ukazatele mělo to, že byl plánován prodej pozemků za 0,5 mil. Kč, ale skutečnost činila téměř 4,9 mil. Kč (pozn.: SMM v roce 2018 provedl zpětně rozpočtové opatření z důvodu pokrytí škod na majetku města v závěru roku tím, že příjmy a i výdaje zvýšil o 1 mil. Kč, to však zákon umožňuje jen u odvrácení škod na majetku či zdraví osob. Ne na platbu daní). Ekonomický odbor tak byl nucen Finančnímu úřadu uhradit DPH z příjmů, které byly výrazně vyšší než plán, tj. o 0,9 mil. Kč více.

Vyšší odbod daně současně nebylo možné kompenzovat ani uplatněním vratek DPH za výdaje města, neboť plán výdajů byl naopak plněn méně (aby odbory splnily své závazné ukazatele).

EKO je toho názoru, že menším problémem pro město je porušení rozpočtové kázně (tím, že plán na jedné položce je překročen), než včasné nezaplacení daňových povinností města vůči státu.

Ing. Vladimír Moštěk
Ekonomický odbor

Tvorba a použití peněžních fondů 2017

Město Uherské Hradiště má v souladu s § 5 zákona č. 250/2000 Sb., o rozpočtových pravidlech územních rozpočtů ve znění pozdějších předpisů, zřízeny tyto účelové peněžní fondy:

1. Fond sportu

Hospodaření peněžního fondu bylo ve sledovaném období následující:

Fond sportu		2017
Zůstatek fondu k 1.lednu	tis. Kč	1,0
Příjmy fondu	tis. Kč	3 161,0
Čerpání fondu	tis. Kč	-3 158,8
Zůstatek fondu k 31.prosinci	tis. Kč	3,3

Fond je určen k poskytování finančních prostředků formou dotací směřujících k podpoře rozvoje sportu. Prostředky budou poskytnuty především na organizaci sportovních akcí - turnajů, závodů, přeborů, mistrovství aj., prioritně tradičních, propagujících město Uherské Hradiště; na zajištění mistrovských, zejména mládežnických soutěžních utkání nebo závodů; na úhradu nákladů za nájmy a využití sportovních zařízení na území města Uherského Hradiště; na mzdy trenérů a cvičitelů mládeže; na provoz sportovních zařízení, zejména na opravy, údržbu, revize, příp. energie; na pořízení sportovního movitého investičního majetku, který neslouží ke komerčnímu využití.

2. Fond sociální pomoci a prevence

Hospodaření peněžního fondu bylo ve sledovaném období následující:

Fond sociální pomoci a prevence		2017
Zůstatek fondu k 1.lednu	tis. Kč	1,1
Příjmy fondu	tis. Kč	1 443,0
Čerpání fondu	tis. Kč	-1 440,9
Zůstatek fondu k 31.prosinci	tis. Kč	3,2

Fond je určen k poskytování finančních prostředků formou dotací sloužících k podpoře neziskových organizací, vyvíjejících veřejně prospěšnou činnost v prevenci sociálně patologických jevů a při poskytování sociálních a navazujících služeb na území města Uherské Hradiště. Příjemcem dotace z Fondu mohou být fyzické osoby, fyzické osoby podnikající a právnické osoby se sídlem na území i mimo území města Uherské Hradiště, avšak v souladu se sociální politikou města Uherské Hradiště vyvíjející činnosti na území města Uherské Hradiště.

3. Fond kultury

Hospodaření peněžního fondu bylo ve sledovaném období následující:

Fond kultury		2017
Zůstatek fondu k 1.lednu	tis. Kč	220,7
Příjmy fondu	tis. Kč	484,0
Čerpání fondu	tis. Kč	-657,3
Zůstatek fondu k 31.prosinci	tis. Kč	47,4

Fond je určen k poskytování finančních prostředků formou dotací za účelem podpory kultury na území města Uherské Hradiště. Fond je určen na podporu kulturních aktivit, estetické výchovy dětí a mládeže, naplňování kulturních a společenských potřeb občanů a to zejména kulturních akcí místního i regionálního významu, podporu profesionálních i amatérských kulturních aktivit, zájmovou uměleckou činnost, reprezentaci a propagaci města Uherské Hradiště, podporu uměleckých řemesel a lidových tradic, výstavy, vydavatelskou činnost aj. Slouží fyzickým a právnickým osobám se sídlem na území města.

4. Fond mládeže a vzdělávání

Hospodaření peněžního fondu bylo ve sledovaném období následující:

Fond mládeže a vzdělávání		2017
Zůstatek fondu k 1.lednu	tis. Kč	15,7
Příjmy fondu	tis. Kč	301,0
Čerpání fondu	tis. Kč	-291,8
Zůstatek fondu k 31.prosinci	tis. Kč	24,9

Fond je určen k poskytování finančních prostředků formou dotací na podporu fyzických a právnických osob, které rozvíjí činnosti v oblasti vzdělávání nebo v oblasti práce s dětmi a mládeží. Prostředky budou poskytnuty především na organizaci akcí pro děti a mládež - soutěží, olympiád, prezentací, přehlídek, výstav, konferencí, besed, akademií (prioritně tradičních, propagujících město) na území města Uherské Hradiště – žadatel musí být hlavním realizátorem; na dopravu dětí a mládeže na soutěže a olympiády na území ČR, jichž žadatel není hlavním realizátorem, ale zúčastní se jich v rámci reprezentace školy a města Uh. Hradiště; na projekt, který není výše uvedený, ale jeho podpora bude doporučena Komisí pro oblast vzdělávání (tzv. školská komise) Rady města Uherské Hradiště.

5. Fond obnovy historické architektury

Hospodaření peněžního fondu bylo ve sledovaném období následující:

Fond obnovy historické architektury		2017
Zůstatek fondu k 1.lednu	tis. Kč	659,1
Příjmy fondu	tis. Kč	371,1
Čerpání fondu	tis. Kč	-600,6
Zůstatek fondu k 31.prosinci	tis. Kč	429,6

Fond je zřízen za účelem poskytování finančních dotací na obnovu objektů, které nejsou prohlášeny za kulturní památku podle zákona č. 20/1987 Sb., o státní památkové péči ve znění pozdějších předpisů, ale disponují prokazatelně památkovými nebo architektonickými hodnotami a nachází se kdekoli v k.ú. Uherské Hradiště, Mařatice, Jarošov, Sady, Míkovice a Vésky. Dále se tento Fond zřizuje na obnovu objektů, které jsou prohlášeny za kulturní památku dle výše uvedeného zákona, ale nacházejí se mimo území Městské památkové zóny Uherské Hradiště (dále jen „MPZ“) v k.ú. Uherské Hradiště, Mařatice, Jarošov, Sady, Míkovice a Vésky.

6. Fond životního prostředí

Hospodaření peněžního fondu bylo ve sledovaném období následující:

Fond životního prostředí		2017
Zůstatek fondu k 1.lednu	tis. Kč	207,7
Příjmy fondu	tis. Kč	110,0
Čerpání fondu	tis. Kč	-200,1
Zůstatek fondu k 31.prosinci	tis. Kč	117,6

Fond je určen k poskytování finančních prostředků formou dotací směřujících k podpoře rozvoje činností v oblasti ochrany životního prostředí. Prostředky budou poskytnuty především na organizaci akcí zaměřených na ochranu životního prostředí, na zajištění důležitých činností spojených s ochranou přírody, na publikační a propagační činnost zaměřenou na oblast životního prostředí a na pořízení movitého i nemovitého majetku, který podpoří rozvoj činností směřujících k ochraně životního prostředí.

7. Fond cestovního ruchu

Hospodaření peněžního fondu bylo ve sledovaném období následující:

Fond cestovního ruchu		2017
Zůstatek fondu k 1.lednu	tis. Kč	12,1
Příjmy fondu	tis. Kč	50,0
Čerpání fondu	tis. Kč	-59,6
Zůstatek fondu k 31.prosinci	tis. Kč	2,5

Fond je určen k poskytování finančních prostředků formou dotací za účelem podpory cestovního ruchu na území města Uherské Hradiště. Fond je určen na konkrétní akce v oblasti cestovního ruchu, činnosti směřující k rozvoji turistické nabídky ve městě Uherské Hradiště, edičně – propagační činnost, tvorbu nových produktů a turistických balíčků a na další aktivity v oblasti cestovního ruchu. Slouží fyzickým a právnickým osobám se sídlem na území města.

8. Fond rozvoje bydlení

Hospodaření peněžního fondu bylo ve sledovaném období následující:

Fond rozvoje bydlení		2017
Zůstatek fondu k 1.lednu	tis. Kč	13 553,9
Tvorba fondu - splátky úvěrů: jistina	tis. Kč	6 591,7
úroky	tis. Kč	72,6
Čerpání fondu - nově poskytované půjčky	tis. Kč	-10 605,6
Zůstatek fondu k 31.prosinci	tis. Kč	9 612,6

Fond je určen k poskytování dotovaných úvěrů na opravu, rekonstrukci a modernizaci nemovitostí určených zcela nebo v převážném objemu k bydlení (tj. byty, rodinné domy, obytné domy o více bytových jednotkách apod.); vnějších přípojek týkajících se bydlení dle písm. a) (např. rozvody energií); zahrad (např. oplocení, pochůzná a pojezdová plochy, sadové úpravy, technické zahradní stavby jako jsou sklady techniky a nářadí, krby, bazény, atd.); rekreačních objektů (např. chaty, chalupy, vinné sklepy apod.) nesloužících k podnikání. Příjemcem úvěru z Fondu je fyzická osoba nebo fyzická osoba podnikající, právnická osoba a církev nebo náboženská společnost registrovaná podle zákona č. 2/2003 Sb., o církvích a náboženských společnostech ve znění pozdějších předpisů, která je vlastníkem či spoluvlastníkem Předmětu úvěru nacházejícím se v k.ú. Uherské Hradiště, Mařatice, Jarošov, Sady, Míkovice nebo Vésky.

9. Sociální fond

Hospodaření peněžního fondu bylo ve sledovaném období následující:

Sociální fond		2017
Zůstatek fondu k 1.lednu	tis. Kč	426,4
Tvorba fondu	tis. Kč	2 444,1
Čerpání fondu	tis. Kč	-2 298,3
Zůstatek fondu k 31.prosinci	tis. Kč	572,2

Fond slouží ke kulturnímu vyžití a sociální pomoci veškerým zaměstnancům města Uh. Hradiště, organizačně zařazeným do Městského úřadu Uh. Hradiště, zaměstnancům zařazeným k výkonu práce do městské policie a dále uvolněným členům zastupitelstva města Uh. Hradiště. Prostředky budou poskytnuty především na příspěvek na stravu; na penzijní připojištění, a to po uplynutí zkušební lhůty sjednané v pracovní smlouvě; na společenské a kulturní záležitosti; na ostatní účely uvedené v kolektivní smlouvě.

Ing. Vladimír Moštěk
Vedoucí odboru
Ekonomický odbor

Celkový přehled žadatelů o dotace z rozpočtu města

Seznam žadatelů IČO název	CELKEM		2017_2		2017_1	
	počet žádostí	schváleno [Kč]	počet žádostí	schváleno [Kč]	počet žádostí	schváleno [Kč]
	301	22 838 779,00	121	3 328 500,00	180	19 510 279,00
92 096 Sociální služby Uherské Hradiště, příspěvková organizace	3	7 000,00	1	5 000,00	2	2 000,00
92 126 Slovácké muzeum v Uherském Hradišti, příspěvková organizace	2	30 000,00	1	20 000,00	1	10 000,00
426 385 Oblastní spolek Českého červeného kříže Uherské Hradiště	1	10 000,00	1	10 000,00		
433 845 Územní sdružení Českého zahrádkářského svazu Uherské Hradiště	1	15 000,00	1	15 000,00		
442 755 Český svaz bojovníků za svobodu	1	5 000,00			1	5 000,00
531 120 Tělocvičná jednota Sokol Uherské Hradiště	6	25 000,00	3	8 000,00	3	17 000,00
558 079 Tenisový klub Uherské Hradiště, spolek	1	15 000,00			1	15 000,00
559 644 Střední škola průmyslová, hotelová a zdravotnická Uherské Hradiště	2	19 000,00	1	10 000,00	1	9 000,00
570 931 NADĚJE	1	20 000,00			1	20 000,00
797 782 Jana Komrsková	2	25 000,00	1	20 000,00	1	5 000,00
1 245 872 Dětský Folklorní Soubor Omladinka, o.s.	1	57 719,00			1	57 719,00
1 668 927 Folklorní soubor Cifra, z.s.	1	49 500,00			1	49 500,00
2 029 936 Klub železničních modelářů Slovácko, z. s.	1	35 000,00	1	35 000,00		
2 944 677 Kočičí depozitum Flíček, z.s.	2	57 500,00	1	30 000,00	1	27 500,00
3 100 332 Soukromá základní umělecká škola Slovácko, s.r.o.	1	10 000,00			1	10 000,00
3 461 891 Alzheimercentrum Zlín z.ú.	1	5 000,00	1	5 000,00		
3 674 029 Tradiční výrobek Slovácka, z.s.	1	10 000,00			1	10 000,00
4 024 915 Potravinová banka ve Zlínském kraji, z. s.	1	10 000,00	1	10 000,00		
4 694 236 TENIS SLOVÁCKO, z.s.	2	36 000,00			2	36 000,00
4 863 976 Cyklistický klub Salaš, z.s.	1	0,00	1	0,00		
4 873 921 O-KOLO, z.s.	1	0,00	1	0,00		
4 977 408 PAHOP, Zdravotní ústav paliativní a hospicové péče, z.ú.	2	30 000,00	2	30 000,00		
5 342 678 AVALON UH centrum osobního rozvoje a zdravého životního stylu	1	0,00	1	0,00		
6 100 911 Šachový oddíl Mařatice, z. s.	2	2 000,00	2	2 000,00		
13 692 313 SH ČMS - Sbor dobrovolných hasičů Mařatice	1	10 000,00			1	10 000,00
16 361 016 VESLAŘSKÝ KLUB MORÁVIA UH z.s.	5	60 000,00	3	37 000,00	2	23 000,00
22 605 975 Spolek Discgolf Club Slovácko	1	4 000,00	1	4 000,00		
22 612 858 Hodová chasa Míkovice, z.s.	1	19 986,00			1	19 986,00
22 668 381 SK Kraso Uh. Hradiště, z.s.	4	57 000,00	2	32 000,00	2	25 000,00
22 680 446 ONKA, z.s.	1	5 000,00			1	5 000,00
22 686 517 Slovácký komorní orchestr, z.s.	1	15 000,00	1	15 000,00		
22 688 455 Spolek Mužský sbor z Kunovic	1	10 000,00			1	10 000,00
22 689 842 Divadelní spolek UH, o.s.	1	67 500,00			1	67 500,00
22 694 161 Spolek pěstitelů kaktusů CARNEGIA Uherské Hradiště, o.s.	1	3 393,00			1	3 393,00
22 739 050 Staroměstí šohajci, spolek	1	200 000,00			1	200 000,00
22 739 394 Přátelé zpětné vazby z. s.	4	55 000,00	1	10 000,00	3	45 000,00
22 743 766 FBC SLOVÁCKO z.s.	2	38 000,00	1	20 000,00	1	18 000,00
22 758 437 Folklorní soubor Míkovjan o. s.	2	53 750,00			2	53 750,00
22 761 209 FC Slovácko z.s.	1	5 500 000,00			1	5 500 000,00
22 815 210 T-gym - sportovní klub kulturistiky - fitness	4	5 000,00	2	0,00	2	5 000,00
22 815 864 "Kareband, o.s."	1	45 000,00			1	45 000,00
22 820 744 Stanice ochrany fauny Hluk, zapsaný spolek	1	30 000,00			1	30 000,00
22 831 738 Sdružení obrany spotřebitelů Moravy a Slezska, z.s.	2	15 000,00			2	15 000,00
22 845 402 Taneční soubor Hradišťan, z.s.	3	45 000,00	2	35 000,00	1	10 000,00
22 855 998 „BORŠIČANKA AK“-o.s.	1	6 000,00			1	6 000,00
22 879 625 Mařaňané o.s.	1	16 250,00			1	16 250,00
22 893 351 SPOLEK VĚSKY	1	22 500,00			1	22 500,00
22 901 531 Za sklem o.s.	2	8 000,00	1	5 000,00	1	3 000,00
22 903 836 Mužský sbor JMF Derfla z.s.	2	32 500,00			2	32 500,00
25 562 371 Obecně prospěšná společnost Obchodní akademie a Vyšší odborné š	1	10 000,00			1	10 000,00
25 592 939 .D.Production, s.r.o.	1	20 000,00	1	20 000,00		
26 275 341 Bařův kanál,o.p.s.	1	10 000,00			1	10 000,00
26 521 024 Bratři františkáni v Uherském Hradišti	1	10 000,00			1	10 000,00
26 523 213 Cifra, z.s.	3	122 250,00	1	6 000,00	2	116 250,00
26 524 279 Hradišťan, z.s.	1	33 750,00			1	33 750,00
26 543 851 Taneční klub Rokaso Uherské Hradiště, z.s.	2	667 250,00	1	35 000,00	1	632 250,00
26 573 831 CIMBÁLOVÁ MUZIKA OHNICA, z.s.	1	25 659,00			1	25 659,00
26 579 529 VK Slovácko z.s.	2	2 000,00	1	2 000,00	1	0,00

Seznam žadatelů

IČO název	CELKEM		2017_2		2017_1	
	počet žádostí	schváleno [Kč]	počet žádostí	schváleno [Kč]	počet žádostí	schváleno [Kč]
	301	22 838 779,00	121	3 328 500,00	180	19 510 279,00
26 593 823 Centrum pro zdravotně postižené Zlínského kraje, o.p.s.	1	0,00			1	0,00
26 605 431 Spolek rodičů a přátel dětí při Základní škole UNESCO Uherské Hradiště	3	30 000,00	1	10 000,00	2	20 000,00
26 605 660 Sdružení rodičů a přátel školy při Střední škole průmyslové, hotelové a služební Uherské Hradiště	1	1 000,00			1	1 000,00
26 606 976 Klub přátel ICM,z.s.	4	27 000,00	2	15 000,00	2	12 000,00
26 671 484 Sdružení rodičů a přátel dětí a školy při ZŠ T.G.Masaryka v Uherské Hradišti	1	10 000,00			1	10 000,00
26 680 912 Muzejní spolek v Uherském Hradišti	1	40 000,00	1	40 000,00		
26 708 451 Maltézská pomoc, o.p.s.	1	20 000,00			1	20 000,00
26 928 060 PETRKLÍČ, o.p.s.	1	903 000,00			1	903 000,00
26 986 728 Středisko rané péče EDUCO Zlín z.s.	2	17 000,00	1	10 000,00	1	7 000,00
27 006 891 Babybox pro odložené děti - STATIM, z.s.	1	0,00	1	0,00		
27 010 511 Malovaný kraj, z. s.	2	40 000,00	1	20 000,00	1	20 000,00
27 025 268 Folklorní skupina Míkovice, z. s.	3	45 000,00	1	0,00	2	45 000,00
27 055 701 Cimbálová muzika Harafica	1	20 000,00			1	20 000,00
27 163 059 NIPI bezbariérové prostředí, o.p.s.	1	10 000,00			1	10 000,00
27 660 915 Uherskohradištská nemocnice a.s.	1	20 000,00			1	20 000,00
28 552 709 AKROPOLIS, z.s.	7	102 000,00	3	32 000,00	4	70 000,00
28 554 001 "Jarošovský občanský spolek"	1	35 000,00			1	35 000,00
29 194 024 LIDUMILA s.r.o.	1	30 000,00	1	30 000,00		
29 234 387 Park Rochus, o.p.s.	1	2 000 000,00			1	2 000 000,00
29 314 747 Poradenské centrum pro sluchově postižené Kroměříž, o.p.s.	2	60 000,00	1	20 000,00	1	40 000,00
44 018 886 Oblastní charita Uherské Hradiště	1	549 800,00			1	549 800,00
44018886_04 Oblastní charita UH: Denní centrum sv. Ludmily	2	40 000,00	1	20 000,00	1	20 000,00
44018886_05 Oblastní charita UH: Dobrovolnické centrum	1	5 000,00			1	5 000,00
44018886_06 Oblastní charita UH: Domácí pečovatelská služba	2	320 000,00	1	200 000,00	1	120 000,00
44018886_09 Oblastní charita UH: Nízkoprahové zařízení pro děti a mládež TULÍP	2	70 000,00	1	50 000,00	1	20 000,00
44018886_10 Oblastní charita UH: Občanská poradna	2	50 000,00	1	30 000,00	1	20 000,00
44018886_12 Oblastní charita UH: Terénní program Cusanus	1	25 000,00			1	25 000,00
46 256 300 Farní sbor Českobratrské církve evangelické v Uherském Hradišti	6	116 000,00	2	10 000,00	4	106 000,00
46 257 918 Římskokatolická farnost Uherské Hradiště	1	50 000,00			1	50 000,00
46 900 918 Pozemní stavitelství Zlín a.s.	1	100 000,00	1	100 000,00		
46 904 743 KOVAK, spol. s r.o.	2	100 000,00	1	100 000,00	1	0,00
46956808_00 TJ Slovácká Slavia UH: provoz haly	2	654 500,00	1	400 000,00	1	254 500,00
46956808_01a TJ Slovácká Slavia UH: oddíl atletiky, akce	5	59 000,00	2	54 000,00	3	5 000,00
46956808_01b TJ Slovácká Slavia UH: oddíl atletiky, činnost	2	73 000,00	1	40 000,00	1	33 000,00
46956808_01c TJ Slovácká Slavia UH: oddíl atletiky, provoz	2	279 000,00	1	140 000,00	1	139 000,00
46956808_02a TJ Slovácká Slavia UH: oddíl volejbalu, akce	3	28 000,00	1	8 000,00	2	20 000,00
46956808_02b TJ Slovácká Slavia UH: oddíl volejbalu, činnost	2	151 000,00	1	79 000,00	1	72 000,00
46956808_03a TJ Slovácká Slavia UH: oddíl házené, akce	2	13 000,00	1	8 000,00	1	5 000,00
46956808_03b TJ Slovácká Slavia UH: oddíl házené, činnost	2	47 000,00	1	30 000,00	1	17 000,00
46956808_04a TJ Slovácká Slavia UH: oddíl šermu, akce	1	15 000,00			1	15 000,00
46956808_04b TJ Slovácká Slavia UH: oddíl šermu, činnost	2	34 000,00	1	20 000,00	1	14 000,00
46956808_05a TJ Slovácká Slavia UH: oddíl plavání, akce	2	7 000,00	1	3 000,00	1	4 000,00
46956808_05b TJ Slovácká Slavia UH: oddíl plavání, činnost	2	200 000,00	1	105 000,00	1	95 000,00
46956808_06a TJ Slovácká Slavia UH: oddíl juda, akce	2	6 000,00	1	4 000,00	1	2 000,00
46956808_06b TJ Slovácká Slavia UH: oddíl juda, činnost	2	32 000,00	1	20 000,00	1	12 000,00
46956808_07a TJ Slovácká Slavia UH: oddíl squashe, akce	1	2 500,00	1	2 500,00		
46956808_07b TJ Slovácká Slavia UH: oddíl squashe, činnost	2	15 000,00	1	9 000,00	1	6 000,00
46956808_08b TJ Slovácká Slavia UH: oddíl jógy, činnost	2	4 000,00	1	2 000,00	1	2 000,00
46956808_09a TJ Slovácká Slavia UH: oddíl kulturistiky, akce	1	2 000,00	1	2 000,00		
46956808_09b TJ Slovácká Slavia UH: oddíl kulturistiky, činnost	2	10 000,00	1	5 000,00	1	5 000,00
46 956 867 Radioklub Kunovice, z.s.	1	20 000,00	1	20 000,00		
48 133 396 Slovanská unie z. s.	1	15 000,00			1	15 000,00
48 505 803 Tělovýchovná jednota Slavoj Jarošov z.s.	5	154 000,00	2	45 000,00	3	109 000,00
48 623 814 Oblastní charita Červený Kostelec	1	0,00			1	0,00
48 840 696 Mgr. Milena Mikulková	1	0,00			1	0,00
49 434 438 Agrární komora Uherské Hradiště	1	15 000,00			1	15 000,00
60 370 238 HC Uherské Hradiště, z. s.	6	1 080 000,00	3	527 000,00	3	553 000,00
60 370 432 Základní škola a Mateřská škola Uherské Hradiště, Šafaříkova	3	154 000,00	1	8 000,00	2	146 000,00
60 371 684 Gymnázium Uherské Hradiště	2	25 000,00	1	15 000,00	1	10 000,00
60 371 731 Obchodní akademie, Vyšší odborná škola a Jazyková škola s právem státní úřední jazykové zkoušky Uherské Hradiště	2	30 500,00	2	30 500,00		
60 458 887 Společnost Parkinson, z. s.	1	10 000,00	1	10 000,00		

Seznam žadatelů

IČO název	CELKEM		2017_2		2017_1	
	počet žádostí	schváleno [Kč]	počet žádostí	schváleno [Kč]	počet žádostí	schváleno [Kč]
	301	22 838 779,00	121	3 328 500,00	180	19 510 279,00
60 557 621 Společnost Podané ruce o.p.s.	1				1	
60557621_01 Společnost Podané ruce o.p.s.: Kontaktní centrum	2	330 000,00	1	130 000,00	1	200 000,00
60557621_02 Společnost Podané ruce o.p.s.: Terapeutické centrum	2	20 000,00	1	10 000,00	1	10 000,00
61 383 198 Linka bezpečí, z.s.	1	8 000,00	1	8 000,00		
61 387 550 Asociace českých filmových klubů, z. s.	1	1 650 000,00			1	1 650 000,00
61 704 431 SK Mařatice z.s.	4	66 000,00	2	36 000,00	2	30 000,00
61 704 504 SPMP ČR pobočný spolek Uherské Hradiště	1	10 000,00	1	10 000,00		
61 712 167 Milan Doktor	1	15 000,00			1	15 000,00
62 830 392 Svaz tělesně postižených v České republice z. s. okresní organizace U	1	5 000,00			1	5 000,00
62 831 585 Občanské sdružení "Kunovjan", z.s.	2	8 000,00			2	8 000,00
62 833 057 SH ČMS - Sbor dobrovolných hasičů Vésky	1	21 000,00			1	21 000,00
62 833 065 SH ČMS - Sbor dobrovolných hasičů Jarošov	1	10 000,00			1	10 000,00
62 833 073 SH ČMS - Sbor dobrovolných hasičů Míkovice	4	80 000,00	1	30 000,00	3	50 000,00
63 113 074 Svaz měst a obcí České republiky	1	0,00			1	0,00
63 493 365 STUDIO 5, v.o.s.	1	0,00			1	0,00
65267991_01 Diakonie ČCE – středisko CESTA: Denní stacionář	2	82 000,00	1	20 000,00	1	62 000,00
65267991_02 Diakonie ČCE – středisko CESTA: Podpora samostatného bydlení	2	30 000,00	1	20 000,00	1	10 000,00
65267991_03 Diakonie ČCE – středisko CESTA: Raná péče	2	50 000,00	1	20 000,00	1	30 000,00
65267991_04 Diakonie ČCE – středisko CESTA: Sociálně terapeutická dílna	1	5 000,00	1	5 000,00		
65 268 571 Spolek přátel literatury a knihovny Bedřicha Beneše Buchlova	1	40 000,00	1	40 000,00		
65 325 591 SH ČMS - Okresní sdružení hasičů Uherské Hradiště	2	8 000,00			2	8 000,00
65 766 571 ROSNIČKA, spolek	1	10 000,00			1	10 000,00
67 006 981 Vinaři Mařatice z.s.	1	5 000,00			1	5 000,00
67 009 859 MYSLIVECKÝ SPOLEK BOŘÍ MÍKOVICE, z. s.	2	20 000,00	1	20 000,00	1	0,00
67 011 225 "Derfla Klub z.s."	1	18 300,00			1	18 300,00
68 685 220 Klub důchodců Uherské Hradiště, spolek	1	70 000,00			1	70 000,00
68 687 753 BIKROS MÍKOVICE z.s.	4	44 000,00	2	30 000,00	2	14 000,00
68 687 958 Spolek rodičů při ZŠ Uherské Hradiště - Jarošov	2	13 500,00	1	8 500,00	1	5 000,00
68 688 202 Spolek rodičů při Mateřské škole v Uherském Hradišti - Jarošově	1	8 000,00	1	8 000,00		
68 717 113 Karel Hoffmann	2	45 000,00	1	25 000,00	1	20 000,00
68 731 841 Region Slovácko - sdružení pro rozvoj cestovního ruchu	4	2 817 000,00	2	25 000,00	2	2 792 000,00
70 820 287 Český svaz včelařů, z.s., základní organizace Uherské Hradiště	2	17 000,00	1	17 000,00	1	0,00
70 883 521 Univerzita Tomáše Bati ve Zlíně	2	1 009 600,00			2	1 009 600,00
70 887 306 Hasičský záchranný sbor Zlínského kraje	3	50 000,00	2		1	50 000,00
70 893 004 Old Stars Hradišťan, z.s.	1	18 000,00			1	18 000,00
70 893 063 Folklorní soubor Kunovjan, z.s.	1	70 277,00			1	70 277,00
70 893 080 Cimbálová muzika Jaroslava Čecha, z.s.	1	33 750,00			1	33 750,00
70 893 110 Smíšený pěvecký sbor Svatopluk, z.s.	2	77 000,00	1	50 000,00	1	27 000,00
70 893 128 CM Kunovjan, z.s.	2	35 920,00	1	20 000,00	1	15 920,00
70 893 136 Hradišťánek	2	160 125,00			2	160 125,00
70 893 144 UH Senior Band	3	67 000,00	1	20 000,00	2	47 000,00
70 942 820 SH ČMS - Sbor dobrovolných hasičů Salaš	1	0,00			1	0,00
70 967 318 ZO ČSOP Buchlovice	2	75 000,00	1	50 000,00	1	25 000,00
71 208 232 Svaz tělesně postižených v České republice z. s. místní organizace U	2	10 000,00	1	5 000,00	1	5 000,00
73 634 671 Hospic na Svatém Kopečku	1	0,00	1	0,00		
František Všetická	1	0,00			1	0,00
Eva Hohausová	1	2 000,00	1	2 000,00		
Ing. Ladislav Šupka	1	4 000,00	1	4 000,00		
Helena Křiváčková	1	3 000,00			1	3 000,00
Jiří Pospíchal	2	25 000,00	1	20 000,00	1	5 000,00
Jana Trubačiková	1	22 500,00			1	22 500,00

Veřejnosprávní kontrola poskytnutých dotací z rozpočtu města Uherské Hradiště

V souladu se zákonem č. 320/2001 Sb., o finanční kontrole ve veřejné správě a o změně některých zákonů (zákon o finanční kontrole), ve znění pozdějších předpisů, doplněném prováděcí vyhláškou č. 416/2004 Sb., v souladu se zákonem č. 255/2012 o kontrole (kontrolní řád) provádí město veřejnosprávní kontroly poskytnutých dotací.

V roce 2017 bylo provedeno 9 veřejnosprávních kontrol na místě. Objem finančních prostředků zkontrolovaných u příjemců dotací z rozpočtu města Uherské Hradiště na místě byl 16 856 900 Kč.

Kontrolovaná společnost		Částka v Kč
1	Asociace českých filmových klubů, o.s., Stonky 860, Uherské Hradiště	2 550 000,00
2	Oblastní charita Uherské Hradiště, Velehradská tř. 247, Uherské Hradiště	894 000,00
3	Region Slovácko-sdružení pro rozvoj cestovního ruchu, Masarykovo náměstí 21, Uherské Hradiště	2 817 000,00
4	PARK ROCHUS, o.p.s.. Studenstké nám. 1531, Uherské Hradiště	896 600,00
5	TJ Slovácká Slávia, Stonky 860, Uherské Hradiště	1 632 000,00
6	Hokejový klub HC Uherské Hradiště, Na rybníku 1057, Uherské Hradiště	1 027 000,00
7	FC Slovácko, z.s., Stonky 635, Uherské Hradiště	5 500 000,00
8	Petrklíč, o.p.s., Na Krajině 44, Uherské Hradiště - Věsky	903 300,00
9	Univerzita Tomáše Bati ve Zlíně, nám. T.G.Masaryka, Zlín	637 000,00
		16 856 900,00

Závěr veřejnosprávních kontrol byl:

- prostředky poskytnutých dotací byly čerpány v souladu s uzavřenými smlouvami,
- kontrolované doklady časově, věcně souvisely s předmětem smlouvy,
- uznatelné náklady byly vyúčtovány, uhrazeny a promítnuty v účetnictví příjemců dotací.

Ing. Ivana Martináková
vedoucí oddělení
Ekonomický odbor
odd. rozpočtů a financování

Finanční vypořádání dotací 2017

Město Uherské Hradiště obdrželo ze státního rozpočtu popřípadě z rozpočtů územních samosprávných celků účelové dotace, které byly předmětem finančního vypořádání.

Účelový znak	Poskytnuto od	Účel	Dotace 2017 [Kč]		Vyúčtování dne
			Poskytnuto	Čerpáno v daném roce	
98074	MF	Volby do zastupitelstva obcí POÚ UH	6 000,00	5 289,00	5.2.2018
98008	MF	Volby prezidenta republiky	30 000,00	5 214,00	5.2.2018
98071	MF	Volby do poslanecké sněmovny parlamentu ČR	652 000,00	575 248,70	5.2.2018
Celkem pol. 4111 Neinv. přijaté transfery z všeobecné pokladnice			688 000,00	585 751,70	
	MF	Závazný finanční vztah města	45 265 500,00	45 265 500,00	neprovádí se
Celkem pol. 4112 Neinv. přijaté transfery ze st. rozpočtu v rámci			45 265 500,00	45 265 500,00	
90190	SFŽP	Obnova zeleně Smetanovy sady	220 527,00	0,00	doplatek
Celkem pol. 4113 Neinv. přijaté transfery ze státních fondů			220 527,00	0,00	
07001	MO	Oprava pomníků obětem světových válek	180 000,00	180 000,00	43136
13010	ÚP	Pěstounská péče	336 000,00	317 914,00	průběžně
13011	MPSV	Sociálně-právní ochrana dětí	9 400 000,00	9 399 980,45	43136
13015	MPSV	Príspevek na výkon sociální práce	1 370 879,00	1 370 879,00	43136
13101	ÚP	Veřejně prospěšné práce	45 000,00	60 280,00	průběžně
29004	MZ	Výsadba melioračních dřevin	50 700,00	50 700,00	43136
29005	MZ	Zpracování LHO	28 603,00	28 603,00	43136
29008	MZ	Odborný lesní hospodář	313 556,00	313 556,00	43136
34002	MK	Podpora obnovy kult. památek "Boží muka"	88 000,00	88 000,00	43136
34054	MK	Program regenerace MPZ	2 310 000,00	2 310 000,00	43136
34352	MK	Slovácké divadlo - vlastní umělecká činnost	2 600 000,00	2 600 000,00	43136
34070	MK	DDM Krajská přehlídka dětského divadla	20 000,00	20 000,00	43136
34070	MK	MK Dny britského filmu	80 000,00	80 000,00	43136
34070	MK	MK Filmová a audiovizuální výchova	120 000,00	120 000,00	43136
103133063	MŠMT	Projekt Místní akční plán ORP vzdělávání	234 087,20	253 959,46	průběžně
103533063	MŠMT	Projekt Místní akční plán ORP vzdělávání	1 989 741,20	2 158 658,41	průběžně
103133063	MŠMT	OP Výzkum, vývoj, vzdělávání ZŠ UNESCO	212 076,30	212 076,30	průběžně
103533063	MŠMT	OP Výzkum, vývoj, vzdělávání ZŠ UNESCO	1 201 765,70	1 201 765,70	průběžně
103133063	MŠMT	OP Výzkum, vývoj, vzdělávání ZŠ Sportovní	148 075,12	148 075,12	průběžně
103533063	MŠMT	OP Výzkum, vývoj, vzdělávání ZŠ Sportovní	839 092,28	839 092,28	průběžně
103133063	MŠMT	OP Výzkum, vývoj, vzdělávání ZŠ Jarošov	67 265,11	67 265,11	průběžně
103533063	MŠMT	OP Výzkum, vývoj, vzdělávání ZŠ Jarošov	381 168,89	381 168,89	průběžně
103133063	MŠMT	OP Výzkum, vývoj, vzdělávání ZŠ Za Alejí	116 491,69	116 491,69	průběžně
103533063	MŠMT	OP Výzkum, vývoj, vzdělávání ZŠ Za Alejí	660 119,51	660 119,51	průběžně
103133063	MŠMT	OP Výzkum, vývoj, vzdělávání ZŠ Větrná	143 430,76	143 430,76	průběžně
103533063	MŠMT	OP Výzkum, vývoj, vzdělávání ZŠ Větrná	812 774,24	812 774,24	průběžně
103133063	MŠMT	OP Výzkum, vývoj, vzdělávání ZŠ TGM	49 155,13	49 155,13	průběžně
103533063	MŠMT	OP Výzkum, vývoj, vzdělávání ZŠ TGM	278 545,67	278 545,67	průběžně
103133063	MŠMT	OP Výzkum, vývoj, vzdělávání MŠ Svatováclavsk	165 591,72	165 591,72	průběžně
103533063	MŠMT	OP Výzkum, vývoj, vzdělávání MŠ Svatováclavsk	938 353,08	938 353,08	průběžně
104113013	ÚP	Veřejně prospěšné práce u městská policie	159 261,22	157 879,00	průběžně
104513013	ÚP	Veřejně prospěšné práce u městské policie	744 604,78	738 187,00	průběžně
104513013	MPSV	Střednědobý plán RSS na UH III.	568 862,50	117 391,05	průběžně
104113013	MPSV	Střednědobý plán RSS na UH III.	66 925,00	13 810,70	průběžně
106515011	MŽP	Revitalizace sídelní zeleně Štěpnice I. etapa	724 631,35	711 200,35	doplatek
Celkem pol. 4116 Ostatní neinvestiční přijaté transfery ze státní			27 444 756,45	27 104 903,62	
		Neinvestiční transfery od obcí	669 400,00	669 400,00	neprovádí se
Celkem pol. 4121 Neinvestiční transfery přijaté od obcí			669 400,00	669 400,00	

Účelový znak	Poskytnuto od	Účel	Dotace 2017 [Kč]		Vyúčtování dne
			Poskytnuto	Čerpáno v daném roce	
20	KÚ Zlín	Postopách totalitních režimů ZŠ UNESCO	24 000,00	24 000,00	2. 2. 2018
20	KÚ Zlín	KK Festival TSTTT	40 000,00	40 000,00	2. 2. 2018
20	KÚ Zlín	KK Slavnosti bratrství na Javořině	50 000,00	50 000,00	2. 2. 2018
70	KÚ Zlín	DDM projekt "Zahrada plná dobrodružství"	15 800,00	15 800,00	2. 2. 2018
70	KÚ Zlín	DDM Čtyři poklady naší zahrady	51 200,00	51 200,00	2. 2. 2018
70	KÚ Zlín	Ekosystém lužního lesa ZŠ UNESCO	46 400,00	46 400,00	2. 2. 2018
90	KÚ Zlín	Slovenské slavnosti vína a otevírání památek	300 000,00	300 000,00	2. 2. 2018
90	KÚ Zlín	DDM - Kraj. přehlídka dětského divadla	8 800,00	8 800,00	2. 2. 2018
90	KÚ Zlín	Sl. divadlo - realizace 4 nových insc. doplatek	300 000,00	300 000,00	2. 2. 2018
90	KÚ Zlín	Slovenské divadlo - na kulturní činnost	1 800 000,00	1 800 000,00	2. 2. 2018
90	KÚ Zlín	Knihovna BBB Regionální funkce knihoven	2 452 000,00	2 452 000,00	2. 2. 2018
90	KÚ Zlín	MK Dny britského filmu a kultury	24 700,00	24 700,00	2. 2. 2018
120	KÚ Zlín	DDM projekt Dopraváček	12 000,00	12 000,00	2. 2. 2018
120	KÚ Zlín	Dětské dopravní hřiště ZŠ Sportovní	19 995,00	19 995,00	2. 2. 2018
13305	KÚ Zlín	SC UH poskytování sociálních služeb	1 335 600,00	1 335 600,00	2. 2. 2018
Celkem pol. 4122 Neinvestiční transfery přijaté od krajů			6 480 495,00	6 480 495,00	
Celkem pol. 4123 Neinv. přijaté transfery od regionálních rad			0,00	0,00	
4151 Neinvestiční transfery od cizích států			0,00	0,00	
90578	SFŽP	Obnova zeleně Smetanovy sady	201 395,00	0,00	doplatek
91628	SFDI	Bezbariérová trasa Na Stavidle BUS nádraží	1 133 430,39	1 133 430,39	43139
Celkem pol. 4213 Investiční přijaté transfery ze státních fondů			1 334 825,39	1 133 430,39	
14990	MV	Program prevence kriminality rozšíření MKDS	178 179,00	178 179,00	5.2.2018
Celkem pol. 4216 Ost. investiční přijaté transfery ze státního ro			178 179,00	178 179,00	
Celkem pol. 4221 Investiční přijaté transfery od obcí			0,00	0,00	
120	KÚ Zlín	Komplexní rekonstr. budovy ZŠ a MŠ spec.	9 000 000,00	7 730 254,15	průběžně
Celkem pol. 4222 Investiční transfery přijaté od krajů			9 000 000,00	7 730 254,15	
Celkem pol. 4223 Investiční přijaté transfery od regionálních ra			0,00	0,00	

Čerpání - částky uvedené ve sloupci čerpání jsou výdaje označené příslušnými účelovými znaky v případech, kde je nutné je uvádět

Při finančním vypořádání u neinvest. dotace na Volby do zastupitelstva obcí byla odvedena vratka ve výši 711,- Kč dne 29. 1.2018.

Při finančním vypořádání u neinvest. dotace na Volby prezidenta republiky byla odvedena vratka ve výši 24 786,- Kč dne 29. 1.2018.

Při finančním vypořádání u neinvest. dotace na Volby do poslanecké sněmovny byla odvedena vratka ve výši 76 751,30,- Kč dne 29. 1.2018.

Při finančním vypořádání u neinvest. dotace na sociálně-právní ochranu dětí byla odvedena vratka ve výši 19,55,- Kč dne 29. 1. 2018.

Seznam uváděných zkratk

MF - Ministerstvo financí

MMR - Ministerstvo pro místní rozvoj

MK - Ministerstvo kultury

MPO - Ministerstvo průmyslu a obchodu

MPSV - Ministerstvo práce a sociálních věcí

MV - Ministerstvo vnitra

MZ - Ministerstvo zemědělství

MŽP - Ministerstvo životního prostředí

ÚP - Úřad práce České republiky

SFDI - Státní fond dopravní infrastruktury

SFŽP - Státní fond životního prostředí

ROP - Regionální operační program

EU - Evropská unie

ERDF - Evropský fond pro regionální rozvoj

FS - Fond soudržnosti

KÚ Zlín - Krajský úřad Zlínského kraje

Ing. Roman Kapusta, 2.3.2018

Příjemce: Uherské Hradiště

Kraj: Zlínský

Poskytovatel:

Kapitola: 313 Ministerstvo práce a sociálních věcí

Příloha č. 7 k vyhlášce č. 367/2015 Sb.

Finanční vypořádání dotací poskytnutých **příjemcům prostřednictvím kraje** ze státního rozpočtu nebo státních finančních aktiv

Část A. Finanční vypořádání dotací a návratných finančních výpomocí s výjimkou dotací na projekty spolufinancované z rozpočtu EU a z prostředků finančních mechanismů

v Kč na dvě desetinná místa

Ukazatel	č. akce (projektu) EDS/SMVS	účelový znak	číslo jednací	Čerpáno k 31. 12. 2017	Vráceno v průběhu roku na účet kraje	Skutečně použito k 31. 12. 2017	Předepsaná výše vratky dotace a návratné finanční výpomoci při finančním vypořádání
a	b	c	d	1	2	3	4 = 1 - 2 - 3
A.1 Dotace celkem				10 770 879,00	0,00	10 770 859,45	19,55
v tom: jednotlivé dotační tituly							
Výkon SPOD		13011		9 400 000,00	0,00	9 399 980,45	19,55
Výkon sociální práce		13015		1 370 879,00	0,00	1 370 879,00	0,00

Sestavil: Ing. Roman Kapusta

Datum, podpis a tel. číslo: 25.1., 2018 572525210

Kontroloval: Ing. Vladimír Moštěk

Datum, podpis a tel. číslo: 25.1. 2018, 572525200

Příjemce: Uherské Hradiště

Kraj: Zlínský

Poskytovatel:

Kapitola: 329 Ministerstvo zemědělství

Příloha č. 7 k vyhlášce č. 367/2015 Sb.

Finanční vypořádání dotací poskytnutých **příjemcům prostřednictvím kraje** ze státního rozpočtu nebo státních finančních aktiv

Část A. Finanční vypořádání dotací a návratných finančních výpomocí s výjimkou dotací na projekty spolufinancované z rozpočtu EU a z prostředků finančních mechanismů

v Kč na dvě desetinná místa

Ukazatel	č. akce (projektu) EDS/SMVS	účelový znak	číslo jednací	Čerpáno k 31. 12. 2017	Vráceno v průběhu roku na účet kraje	Skutečně použito k 31. 12. 2017	Předepsaná výše vratky dotace a návratné finanční výpomoci při finančním vypořádání
a	b	c	d	1	2	3	4 = 1 - 2 - 3
A.1 Dotace celkem				392 859,00	0,00	392 859,00	0,00
v tom: jednotlivé dotační tituly							
Výsadba melioračních dřevin		29004		50 700,00	0,00	50 700,00	0,00
Zpracování lesních hospodářských osnov		29005		28 603,00	0,00	28 603,00	0,00
Odborný lesní hospodář		29008		313 556,00	0,00	313 556,00	0,00

Sestavil: Ing. Roman Kapusta



Datum, podpis a tel. číslo: 25.1. 2018, 572525210

Kontroloval: Ing. Vladimír Moštěk



Datum, podpis a tel. číslo: 25.1. 2018, 572525200

Příjemce: Uherské Hradiště

Kraj: Zlínský

Poskytovatel:

Kapitola: 334 Ministerstvo kultury

Příloha č. 7 k vyhlášce č. 367/2015 Sb.

Finanční vypořádání dotací poskytnutých **příjemcům prostřednictvím kraje** ze státního rozpočtu nebo státních finančních aktiv

Část A. Finanční vypořádání dotací a návratných finančních výpomocí s výjimkou dotací na projekty spolufinancované z rozpočtu EU a z prostředků finančních mechanismů

v Kč na dvě desetinná místa

Ukazatel	č. akce (projektu) EDS/SMVS	účelový znak	číslo jednací	Čerpáno k 31. 12. 2017	Vráceno v průběhu roku na účet kraje	Skutečně použito k 31. 12. 2017	Předepsaná výše vratky dotace a návratné finanční výpomoci při finančním vypořádání
a	b	c	d	1	2	3	4 = 1 - 2 - 3
A.1 Dotace celkem				2 820 000,00	0,00	2 820 000,00	0,00
v tom: jednotlivé dotační tituly							0,00
DDM Krajská přehlídka divadel		34070		20 000,00	0,00	20 000,00	0,00
Městská kina "Dny britského filmu"		34070		80 000,00	0,00	80 000,00	0,00
Městská kina "Filmová a a audio. výchova"		34070		120 000,00	0,00	120 000,00	0,00
Slovácké divadlo umělecká činnost 2017		34352		2 600 000,00	0,00	2 600 000,00	0,00

Sestavil: Ing. Roman Kapusta



Datum, podpis a tel. číslo: 25.1. 2018, 572525210

Kontroloval: Ing. Vladimír Moštěk



Datum, podpis a tel. číslo: 25.1. 2018, 572525200

Příjemce: Uherské Hradiště

Kraj: Zlínský

Poskytovatel:

Kapitola: 398 Všeobecná pokladní správa

Příloha č. 7 k vyhlášce č. 367/2015 Sb.

Finanční vypořádání dotací poskytnutých **příjemcům prostřednictvím kraje** ze státního rozpočtu nebo státních finančních aktiv

Část A. Finanční vypořádání dotací a návratných finančních výpomocí s výjimkou dotací na projekty spolufinancované z rozpočtu EU a z prostředků finančních mechanismů

v Kč na dvě desetinná místa

Ukazatel	č. akce (projektu) EDS/SMVS	účelový znak	číslo jednací	Čerpáno k 31. 12. 2017	Vráceno v průběhu roku na účet kraje	Skutečně použito k 31. 12. 2017	Předepsaná výše vratky dotace a návratné finanční výpomoci při finančním vypořádání
a	b	c	d	1	2	3	4 = 1 - 2 - 3
A.1 Dotace celkem				688 000,00	0,00	585 751,70	102 248,30
v tom: jednotlivé dotační tituly							
Volna prezidenta republiky		98008	MF-20630/2017/1201-14	30 000,00	0,00	5 214,00	24 786,00
Volby do poslanecké sněmovny		98071	MF-23033/2017/1201-14	652 000,00	0,00	575 248,70	76 751,30
Volby do zastupitelstva obcí		98074	MF-9492/2017/1201-6	6 000,00	0,00	5 289,00	711,00

Sestavil: Ing. Roman Kapusta

Datum, podpis a tel. číslo: 25.1. 2018, 572525210

Kontroloval: Ing. Vladimír Moštěk

Datum, podpis a tel. číslo: 25.1. 2018, 572525200

**Přehled úvěrů, půjček a návratných finančních výpomocí přijatých obcemi a dobrovolnými svazky obcí od peněžních ústavů, jiných fyzických a právnických osob v roce 2017
(bez organizačních složek státu a státních fondů)**

Účel úvěru	Výše úvěru (v tis. Kč)*	Poskytovatel úvěru	Termín splatnosti	Úroková sazba v %	Způsob ručení
Úvěr na kapitálové výdaje	100 000	Česká spořitelna, a.s.	31.12.2022	0,49	bez ručení

Poznámka: * V případě přijatého úvěru v cizí měně se uvádí údaj v cizí měně



Vypracoval: Ing. Roman Kapusta, 572525210
(jméno a příjmení, telefon, podpis)



Kontroloval: Ing. Vladimír Moštěk, 572525200
(jméno a příjmení, telefon, podpis)

Datum: 25.1. 2018

Obec, DSO: Uherské Hradiště

Poskytnuté neinvestiční a investiční dotace obcím a DSO z rozpočtu Zlínského kraje v roce 2017

(položky 4122 a 4222 ve vazbě s účelovými znaky: 00020, 00070, 00090, 00100, 00110, 00120, 00150, 00200, 13005, 13013 a 13305)

(v Kč)

Číslo smlouvy	Účelový znak	Dotační titul	Převod z roku 2016	Poskytnuto k 31.12. 2017	Vyčerpáno k 31.12. 2017	Vyčerpáno k 31.12.2016	K vrácení při FV	K využití v roce 2018	sl.
1	2	3	4	5	6	7	8	9	10
D/0713/2016/KH	20	Po stopách totalitních režimů ZŠ UNESCO		24 000,00	24 000,00		0,00	0,00	
D/1214/2017/KH	20	KK Festival TSTTT		40 000,00	40 000,00		0,00	0,00	
D/1689/2017/KH	20	KK Slavnosti bratrství na Javořině		50 000,00	50 000,00		0,00	0,00	
D/2284/2016/ŽPZE	70	DDM projekt "Zahrada plná dobrodružství"		15 800,00	15 800,00		0,00	0,00	
D/1267/2017/ŽPZE	70	DDM Čtyři poklady naší zahrady		51 200,00	51 200,00		0,00	0,00	
D/1279/2017/ŽPZE	70	Ekosystém lužního lesa ZŠ UNESCO		46 400,00	46 400,00		0,00	0,00	
D/1121/2017/KUL	90	Slovacké slavnosti vína a otevírání památek		300 000,00	300 000,00		0,00	0,00	
D/0411/2017/KUL	90	DDM - Kraj. přehlídka dětského divadla		8 800,00	8 800,00		0,00	0,00	
D/2966/2016/KUL	90	Sl. divadlo - realizace 4 nových insc. doplatek		300 000,00	300 000,00		0,00	0,00	
D/1118/2017/KUL	90	Slovácké divadlo - na kulturní činnost		1 800 000,00	1 800 000,00		0,00	0,00	
D/0004/2017/KUL	90	Knihovna BBB Regionální funkce knihoven		2 452 000,00	2 452 000,00		0,00	0,00	
D/0706/2016/KUL	90	MK Dny britského filmu a kultury		24 700,00	24 700,00		0,00	0,00	
D/1253/2017/STR	120	DDM projekt Dopraváček		12 000,00	12 000,00		0,00	0,00	
D/2306/2016/STR	120	Dětské dopravní hřiště ZŠ Sportovní		19 995,00	19 995,00		0,00	0,00	
D/0139/2017/SOC	13305	SC UH poskytování sociálních služeb		1 335 600,00	1 335 600,00		0,00	0,00	
D/3274/2016/STR	120	Rekonstrukce budovy ZŠ a MŠ speciální		9 000 000,00	7 730 254,15		0,00	1 269 745,85	
C e l k e m			0,00	15 480 495,00	14 210 749,15	0,00	0,00	1 269 745,85	0,00

Kontrolní sloupec 10: sloupec 4 + 5 = 6 + 7 + 8 + 9 = 0

Kapusta

Moštěk

Vypracoval: Ing. Roman Kapusta
Telefon: 572525210

Schválil: Ing. Vladimír Moštěk

Datum: 25.1. 2018
Razítko:

Příspěvkové organizace města 2017

Město Uherské Hradiště bylo k 31.12.2017 zřizovatelem 15 příspěvkových organizací, z toho 4 působí v oblasti kultury, 2 v oblasti sportu, 8 organizací spadá do oblasti školství a volnočasových aktivit a 1 do sociální sféry.

Zřizovatel, zastoupený Radou města Uherské Hradiště, schválil příspěvkovým organizacím rozpočty a závazné ukazatele pro rok 2017 (vč. rozpočtových opatření v průběhu roku) takto:

Rozpočet 2017 po úpravě zřizovatele											
Rozpočet 2017 [tis. Kč]	Výnosy vlastní	Náklady	Příspěvek		Výsledek hospodař.	Investiční dotace	Závazné ukazatele				
			Zřizovatel	Stát,kraj,..			Mzdy	Energie	Opravy	Velké akce	Ost.provoz
Klub kultury	10 242,5	26 560,9	16 228,4	90,0	0,0	0,0	11 579,3	2 630,0	1 480,0	5 857,7	5 013,9
Městská kina	7 168,7	13 283,0	5 889,6	224,7	0,0	0,0	5 298,0	810,0	50,0	1 353,0	5 772,0
Slovácké divadlo	17 713,3	42 850,0	20 436,7	4 700,0	0,0	80,0	26 125,0	1 350,0	620,0	400,0	14 355,0
Knihovna B.B.B.	2 361,8	18 093,2	13 279,4	2 452,0	0,0	0,0	13 088,6	475,5	98,0		4 431,1
Senior centrum UH	2 816,0	6 302,6	2 151,0	1 335,6	0,0	0,0	4 454,5	290,0	188,0		1 370,1
Sportoviště města UH	2 643,6	11 765,6	9 122,0	0,0	0,0	150,0	5 789,4	3 139,0	785,0	229,4	1 822,8
Aquapark UH	48 738,3	51 244,0	2 505,7	0,0	0,0	0,0	15 071,0	12 690,0	720,0		22 763,0
MŠ Svatováclavská	5 934,0	13 508,0	6 470,1	1 103,9	0,0	0,0	335,6	2 400,0	3 461,5		7 310,9
ZŠ UNESCO	3 288,0	9 203,3	4 431,1	1 484,2	0,0	0,0	1 175,5	2 344,0	470,0		5 213,8
ZŠ Za Alejí	2 966,0	7 572,6	3 830,0	776,6	0,0	400,0	379,2	2 138,0	488,7		4 566,7
ZŠ Sportovní	2 485,0	7 285,7	3 793,5	1 007,2	0,0	0,0	245,0	1 370,0	404,4		5 266,3
ZŠ Větrná	3 390,0	9 478,0	5 131,8	956,2	0,0	0,0	768,7	2 275,0	1 223,0		5 211,3
ZŠ Mařatice	1 405,0	3 170,8	1 438,1	327,7	0,0	0,0	252,7	511,6	210,0		2 196,5
ZŠ Jarošov	801,0	3 250,8	2 001,4	448,4	0,0	0,0	284,4	683,4	750,9		1 532,1
Dům dětí a mládeže	2 100,0	3 223,3	1 015,5	107,8	0,0	0,0	1 084,0	164,0	70,0		1 905,3
Celkem	114 053,2	226 791,8	97 724,3	15 014,3	0,0	630,0	85 930,9	33 270,5	11 019,5	7 840,1	88 730,8

Příspěvky na provoz od zřizovatele byl rozpočtován ve výši 90 532,6 tis. Kč. V průběhu roku 2017 byla jeho výše upravena na částku 97 724,3 tis. Kč.

Účelové dotace ze státního rozpočtu, rozpočtu kraje a EU nebyly ve schváleném rozpočtu zahrnuty, úpravou rozpočtu byly zahrnuty dotace ve výši 15 014,3 tis. Kč, z rozpočtu Zlínského kraje dotace byla poskytnuta dotace na zajištění regionálních funkcí knihoven, pečovatelskou službu, doplatek dotace na kulturní činnost divadla a městských kin, prostředky operačního programu Výzkum, vývoj a vzdělávání do školství.

Investiční dotace od zřizovatele byla rozpočtována ve výši 750,0 tis. Kč a v průběhu roku 2017 byl upraven na 630,0 tis. Kč.

U příspěvkových organizací v rámci rozpočtu města Uherské Hradiště byl schválen **odvod z investičního fondu** ve výši 5 587,0 tis. Kč, úpravou rozpočtu byl navýšen na částku 7 187,0 tis. Kč.

Ředitelé příspěvkových organizací provedli korekci nákladových a výnosových položek, včetně úpravy závazných ukazatelů v souladu s usnesením Radě města Uherské Hradiště č. 1183/77/R/2006 ze dne 21.3.2006, takto:

Rozpočet 2017 po úpravě příspěvkovou organizací											
Rozpočet 2017 [tis. Kč]	Výnosy vlastní	Náklady	Příspěvek		Výsledek hospodař.	Investiční dotace	Závažné ukazatele				
			Zřizovatel	Stát,kraj,...			Mzdy	Energie	Opravy	Velké akce	Ost.provoz
Klub kultury	10 242,5	26 560,9	16 228,4	90,0	0,0	0,0	12 089,3	2 630,0	1 480,0	5 403,7	4 957,9
Městská kina	8 604,8	14 644,4	5 889,6	150,0	0,0	0,0	4 828,4	810,0	75,0	1 925,0	7 006,0
Slovácké divadlo	17 713,3	42 850,0	20 436,7	4 700,0	0,0	80,0	26 125,0	1 359,0	620,0	400,0	14 346,0
Knihovna B.B.B.	2 803,3	18 534,7	13 279,4	2 452,0	0,0	0,0	12 855,2	466,2	179,5		5 033,8
Senior centrum UH	2 816,0	6 302,6	2 151,0	1 335,6	0,0	0,0	4 454,5	290,0	188,0		1 370,1
Sportoviště města UH	2 835,1	11 957,1	9 122,0	0,0	0,0	150,0	5 789,4	2 596,0	1 017,3	253,6	2 300,8
Aquapark UH	54 180,0	56 100,4	1 920,4	0,0	0,0	0,0	17 360,0	11 630,0	1 900,0		25 210,4
MŠ Svatováclavská	7 115,8	14 689,8	6 470,1	1 103,9	0,0	0,0	1 126,9	2 400,0	2 940,4		8 222,5
ZŠ UNESCO	4 032,7	9 948,0	4 431,1	1 484,2	0,0	0,0	714,3	2 344,0	533,0		6 356,7
ZŠ Za Alejí	3 158,0	7 764,6	3 830,0	776,6	0,0	400,0	243,0	2 318,0	350,7		4 852,9
ZŠ Sportovní	3 700,4	7 493,9	3 793,5	0,0	0,0	0,0	248,5	1 452,3	379,0		5 414,1
ZŠ Větrná	3 608,0	9 696,0	5 131,8	956,2	0,0	0,0	752,4	2 299,0	1 045,0		5 599,6
ZŠ Mařatice	1 682,0	3 447,8	1 438,1	327,7	0,0	0,0	200,0	450,6	197,0		2 600,2
ZŠ Jarošov	801,0	3 250,8	2 001,4	448,4	0,0	0,0	284,4	683,4	600,0		1 683,0
Dům dětí a mládeže	2 656,9	3 780,2	1 015,5	107,8	0,0	0,0	1 142,2	251,5	48,5		2 338,0
Celkem	125 949,8	237 021,2	97 139,0	13 932,4	0,0	630,0	88 213,5	31 980,0	11 553,4	7 982,3	97 292,0

Výsledky hospodaření příspěvkových organizací k 31.12.2017 byly následující:

Skutečnost k 31.12.2017											
Rozpočet 2017 [tis. Kč]	Výnosy vlastní	Náklady	Příspěvek		Výsledek hospodař.	Investiční dotace	Závažné ukazatele				
			Zřizovatel	Stát,kraj,...			Mzdy	Energie	Opravy	Velké akce	Ost.provoz
Klub kultury	9 170,9	24 672,3	15 523,4	90,0	112,0	0,0	12 086,9	2 473,0	752,1	4 402,8	4 957,5
Městská kina	8 664,9	14 590,0	5 889,6	150,0	114,5	0,0	4 815,9	791,1	74,3	1 921,8	6 986,9
Slovácké divadlo	16 658,2	41 127,3	20 436,7	4 600,0	567,6	80,0	25 086,6	1 359,0	499,2		14 182,6
Knihovna B.B.B.	2 818,4	18 501,2	13 279,4	2 452,0	48,6	0,0	12 855,2	432,7	179,5		5 033,8
Senior centrum UH	2 188,1	5 211,1	1 928,0	1 335,6	240,6	0,0	3 794,7	189,0	104,3		1 123,1
Sportoviště města UH	2 835,6	11 943,5	9 122,0	0,0	14,1	150,0	5 789,3	2 582,7	1 017,1	253,6	2 300,8
Aquapark UH	54 184,4	55 905,7	1 920,4	0,0	199,1	0,0	17 347,4	11 594,2	1 880,1		25 084,0
MŠ Svatováclavská	7 115,2	13 070,9	6 470,1	0,0	514,4	0,0	1 120,1	2 395,7	2 562,8		6 992,3
ZŠ UNESCO	4 024,7	9 861,0	4 431,1	1 484,2	79,0	0,0	701,2	2 291,2	528,3		6 340,3
ZŠ Za Alejí	3 126,8	7 682,8	3 830,0	776,6	50,6	400,0	238,0	2 305,3	348,0		4 791,5
ZŠ Sportovní	3 700,4	7 475,9	3 793,5	0,0	18,0	0,0	248,5	1 452,3	379,0		5 396,1
ZŠ Větrná	3 480,0	9 389,7	5 131,8	956,2	178,3	0,0	719,4	2 130,8	1 022,2		5 517,3
ZŠ Mařatice	1 674,9	3 383,4	1 438,1	327,7	57,3	0,0	169,8	436,4	193,8		2 583,4
ZŠ Jarošov	1 143,7	2 670,8	2 001,4	0,0	474,3	0,0	276,9	616,6	130,0		1 647,3
Dům dětí a mládeže	2 656,9	3 627,5	1 015,5	107,8	152,7	0,0	1 069,0	251,5	48,5		2 258,5
Celkem	123 443,1	229 113,1	96 211,0	12 280,1	2 821,1	630,0	86 318,8	31 301,5	9 719,2	6 578,2	95 195,4

Podrobnější informace k hospodaření příspěvkových organizací za rok 2017 budou předloženy radě města jako samostatný materiál „Rozbory hospodaření zřízených a spolupracujících organizací za rok 2017“.

Ing. Ivana Martináková
vedoucí oddělení
Ekonomický odbor
odd. rozpočtů a financování

Obchodní a jiné společnosti 2017 s významnou majetkovou účastí města

Město Uherské Hradiště má významnou majetkovou účast, která představuje min. 25 % podílu na obchodním jmění nebo hlasovacích právech, v následujících společnostech:

Obchodní společnosti s rozhodujícím majetkovým podílem města

<i>Název společnosti</i>	<i>Adresa</i>	<i>Podíly v %</i>
EDUHA, s.r.o.	Studentské náměstí 1535, Uherské Hradiště	100,00
CTZ s.r.o.	Sokolovská 572, Uherské Hradiště	49,04

Obchodní společnosti s významnou účastí města

<i>Název společnosti</i>	<i>Adresa</i>	<i>Podíly v %</i>
HRATES a.s.	Průmyslová 1153, Uherské Hradiště	34,01
Slovácké vodárny a kanalizace, a.s.	Za Olšávkou 290, Uherské Hradiště	31,28
OTR, s.r.o.	Masarykova 273, Buchlovice	35,00

Ostatní organizace

<i>Název ovládané osoby</i>	<i>Sídlo ovládané osoby</i>	<i>IČO</i>	<i>Podíl v %</i>
PETRKLÍČ, o. p. s.	Na Krajině 44, Uherské Hradiště – Vésky	26928060	100
Park Rochus, o.p.s.	Studentské náměstí 1531, Uherské Hradiště	29234387	50

V době zpracování Závěrečného účtu města Uherské Hradiště za rok 2017 nebyly schváleny účetní závěrky a výroční zprávy obchodních a jiných společností s majetkovou účastí města Uherské Hradiště za rok 2017.

Hospodaření společností a výroční zprávy budou předloženy jako součást materiálu Rozbory hospodaření příspěvkových a spolupracujících organizací za I. pololetí 2018.

Ing. Ivana Martináková
vedoucí oddělení
Ekonomický odbor
odd. rozpočtů a financování

Soudní spory 2017

Město Uherské Hradiště zajišťuje případné soudní spory prostřednictvím Právního odboru Městského úřadu Uherské Hradiště, případně externím zástupcem v rámci správy bytového a nebytového fondu.

I. Žaloby týkající se města, zajišťované právním odborem.

A. Žaloby podané městem proti níže uvedeným žalovaným

<u>Žalovaný</u>	<u>Datum podání a důvod</u>	<u>Stav ke dni 19.02.2018</u>
1.		
L. I.	11.07.2008 daň z převodu nemovitostí /Kč 26 970,-/	pravomocné rozhodnutí exekuční řízení
J. Š.	11.07.2008 daň z převodu nemovitostí /Kč 29 988,-/	pravomocné rozhodnutí exekuční řízení
J. Ch.	11.07.2008 daň z převodu nemovitostí /Kč 1 300,-/	pravomocné rozhodnutí exekuční řízení
F. Ch.	21.10.2008 daň z převodu nemovitostí /Kč 27 414,-/	pravomocné rozhodnutí exekuční řízení
I. S.	26.05.2009 dluh na nájemném /Kč 52 790,-/	pravomocné rozhodnutí exekuční řízení
M. K.	26.05.2009 dluh na nájemném /Kč 160 467,-/	pravomocné rozhodnutí exekuční řízení
ARTEL CZ, s.r.o.	02.11.2009	pravomocné rozhodnutí

	neplacené plnění /služby/ /Kč 2 750,-/	exekuční řízení
Crax v.o.s.	16.12.2013 neplacené plnění /služby/ /Kč 480,-/	návrh na vydání PR
V. Z.	13.08.2015 dluh na nájemném /Kč 8 400,-/	pravomocné rozhodnutí exekuční řízení
PAPA George, s.r.o.	18.05.2017 dluh na nájemném /Kč 48 692,-/	pravomocné rozhodnutí
(Vyřizuje : Ing. Markéta Kočendová, právní oddělení PO)		
2.		
J. Č.	16.10.2006 soc.půjčka Kč 10.000,-	pravomocné rozhodnutí 11.09.2007 zahájena exekuce <u>19.12.2014 povoleno oddlužení</u> 12.01.2015 přihl.Kč 10.000,-- zbývá k úhradě: Kč 6.769,97
L. H.	19.10.2005 soc.půjčka Kč 7.500,-	pravomocné rozhodnutí 09.03.2006 zahájena exekuce
M. K.	02.04.2001 soc.půjčka Kč 9.700,-	pravomocné rozhodnutí 20.03.2006 zahájena exekuce uhrazeno Kč 9.200,- ,splátky 02.03.2016 úmrtí 04.03.2016 přihl.do děd.řízení zbývá k úhradě: Kč 500,-- nedopl. veden na podrozvaze
M. M.	20.12.2005 soc.půjčka Kč 500,-	pravomocné rozhodnutí 30.03.2006 zahájena exekuce
S. Ž.	24.07.2001 soc.půjčka Kč 8.000-	pravomocné rozhodnutí 20.03.2006 zahájena exekuce
V. B.	17.08.2006 soc. půjčka Kč 2 500,-	pravomocné rozhodnutí 30.03.2007 zahájena exekuce
M. V.	27.08.2007 soc. půjčka Kč 850,-	pravomocné rozhodnutí 02.01.2008 zahájena exekuce <u>12.02.2015 povoleno oddlužení</u> zbývá k úhradě: Kč 605,30

R. B.	17.02.2007 dlužné nájemné z ubytování /Kč 2 660,-- + Kč 600,--/	pravomocné rozhodnutí 29.04.2009 zahájena exekuce
J. V.	04.08.2008 dlužné nájemné z ubytování /Kč 4 356,--+ Kč 600,--/	pravomocné rozhodnutí 03.11.2010 zahájena exekuce zbývá k úhradě: Kč 2.356+600
J. D.	04.08.2008 dlužné nájemné z ubytování /Kč 1 860,--+Kč 600,--/	pravomocné rozhodnutí 18.08.2009 zahájena exekuce zbývá k úhradě: Kč 860+600
L. P.	18.11.2011 vrácení dávky soc.péče(ZMOV) (Kč 87.000,-)	pravomocný rozsudek 30.08.2012 zahájena exekuce <u>28.01.2015 úpadek dlužníka</u> 16.02.2015 přihl. zbývajících pohledávka ve výši Kč 67.000,- INS, řeší se zpeněžení majetku
M. V.	08.02.2013 vrácení dávky soc.péče (PnP) (Kč 28.000,-)	rozsudek 109 C 8/2013 ze dne 10.07.2013 od 27.03.2013 insol.řízení <u>povoleno oddlužení</u> zbývá k úhradě : Kč 2.735,42
Gemini Treking s.r.o.	07.09.2010 dluh na nájemném a vyklizení nebytových prostor (Kč 255 627,--+Kč 9.030,--)	pravomocný rozsudek 04.04.2012 podán návrh na nařízení exekuce (43EXE 1312/2012-27 103 Ex 20853/12)

(Vyřizuje : RNDr.Věra Hriceňáková, právní oddělení PO)

3. Žaloby podané městem v administraci odboru investic

<u>Žalovaný</u>	<u>Datum podání a důvod</u>	<u>Stav ke dni 28.02.2018</u>
UNISTAV CONSTRUCTION a.s.	30.09.2016 reklamovaných vad v dohodnutém termínu (Kč 12.360.000,-)	žaloba o zaplacení Smluvní pokuta za neodstranění právní zastoupení města ve sporu převzal JUDr. Pitner

B. Žaloby podané proti městu

1. Žaloby podané proti městu v administraci právního odboru - žádné

2. Žaloby podané proti městu v administraci odboru investic

<u>Žalovaný</u>	<u>Datum podání a důvod</u>	<u>Stav ke dni 28.02.2018</u>
UNISTAV	25.11.2016	žaloba o zaplacení
CONSTRUCTION a.s.	Žaloba na město UH o zaplacení částky s úrokem prodlení z této částky z titulu náhrady škody za neoprávněné čerpání z bankovní záruky (Kč 6.000.000,-, úrok 8,05% p.a.)	právní zastoupení města ve sporu převzal JUDr. Pitner

V Uherském Hradišti 28.02.2018

Zpracovala z podkladů právního oddělení
Mgr. Lucie Neusserová, v. r.

II. **Žaloby týkající se města, zajišťované externím právním zástupcem v rámci správy bytového a nebytového fondu**

1. Přehled soudních sporů, které vede město

a) BYTY

poř. č.	číslo domu/bytu	nájemce
1	41/3	Jurásková Gabriela
2	60/11	Silný Miroslav
3	107/10	Vávra Vojtěch
4	371/4	Malinová Věra
5	397/8	Černý Jaroslav
6	403/3	Suchá Lenka
7	472/1	Marta Josef
8	73,43	Bureš Petr
9	517/5	Adamcová

		Kateřina
10	519/4	Danielová Renáta
11	519/5	Esenderodvá Eva
12	520/3	Hnátková Lenka
13	567/2	Chybíková Petra
14	60/1	Makovičková Hana
15	721/15	Brychtová Naděřda
16	727/3	Kraváček Duřan
17	744/1	Novotná Erika
18	744/18	Vondráček Dalibor
19	745/1	Vondráček Dalibor
20	745/4	Rogačová Světlana
21	745/14	Křivová Lada
22	745/19	Zajícová Ludmila
23	745/22	Pavelková Veronika
24	745/24	Remeřková Veronika
25	745/25	Vojtěřková Antonie
26	745/29	Šebková Irena
27	745/34	Kročá Pavel
28	769/4	Frýza Petr
29	879/29	Nejezchlebová Anna
30	879/35	Fiřer Josef
31	879/39	Mařáková Eva
32	880/7	Novák Jiří
33	880/33	Panáčková Jana
34	880/35	Medek Miroslav
35	881/1	Uváček Jozef, Ing.
36	987/3	Vrtal Milan st.
37	991/5	Chmelař Petr
38	999/2	Ledvinová Věra
39	1034/9	Metelková

		Jana
40	1059/2	Janků David
41	1059/3	Daniš René
42	1059/5	Pospíšil Lukáš
43	1059/24	Bachan Martin
44	1059/25	Horčíčková Ilona
45	1185/20	Stašek Jiří
46	1275/10	Pištořová Lucia
47	1275/12	Novotná Monika
48	1276/8	Zelinková Lucie
49	1276/16	Doležalová Hana
50	1276/19	Filipová Monika
51	1276/19	Lagová Pavla
52	1277/3	Synčáková Eva
53	1277/4	Fuchsová Jana
54	1277/8	Klimková Petra
55	1277/8	Mrázková Markéta
56	1277/10	Klimková Petra
57	504/2	Kotáпка Libor
58	505/5	Plešková Ivana
59	506/3	Húsková Marie
60	506/10	Dvořák Petr

b) PROSTORY SLOUŽÍCÍ A NESLOUŽÍCÍ PODNIKÁNÍ

poř.č.	číslo domu	nájemce
1	33	Rentabyt s.r.o.
2	35	Šimonová Drahomíra
3	35	Weinrittová Jana
4	41	TUCANA s.r.o.
5	130	Švajda Ivo
6	157	Jahodíková

7	157	Vopravil Milič
8	157	2W s.r.o.
9	506	U Pekaře PaJi
10	745	Pavelková Veronika
11	1188	BabyCity

2. Přehled soudních sporů, které jsou vedeny proti městu

Žaloba na přezkoumání oprávněnosti výpovědi z nájmu nebytových prostor č.p. 130, ul. Prostřední

Žalobce: towerclub s.r.o.
 Žalovaný: Město Uherské Hradiště
 Info: Zatím neukončeno

Žaloba o určení neplatnosti usnesení RM Uherské Hradiště č.375/22/RM/2015

Žalobce: towerclub s.r.o.
 Žalovaný: Město Uherské Hradiště
 Info: Žaloba byla rozsudkem ze dne 15.11.2017 zamítnuta. Žalobce podal dne 20.12.2017 odvolání. Zatím neukončeno

Žaloba o určení vlastnictví (původní parc.č. 1102/2, parc.č. 1103/2 – nyní část parc.č. 1101/5)

Žalobce: Jan Kašpařík
 Žalovaný: Město Uherské Hradiště
 Info: Okresní soud požádal o stanovisko katastrální pracoviště – z něj vyplývá, že paní Kašpaříková prodala městu pozemek poté, kdy byla uznána za svéprávnou. Okresní soud žalobu 7.6.2017 zamítl, žalobce podal odvolání.

Ing. Radek Chybík
 Vedoucí odboru správy majetku města

III. Soudní spory, týkající příspěvkových organizací města

Soudní spor - pracovně – právní - stranou žalovanou je organizace Dům dětí a mládeže Uh. Hradiště

Jedná se o soudní spor, který vede bývalá pracovnice Domu dětí a mládeže Uh. Hradiště (žalobkyně) s touto organizací – tedy s Domem dětí a mládeže Uh. Hradiště (žalovaný).

Soudní spor se vyvíjel pro DDM UH velmi pozitivně - soud v r. 2011 žalobu zamítl pro nedostatek pasivní legitimace žalovaného, kterým je DDM UH. Zamítl to jak Okresní soud v UH, tak také odvolací Krajský soud Brno, pobočka Zlín (soudní jednání proběhlo 8.11.2012). V březnu 2013 žalobkyně podala dovolání k rozsudku odvolacího soudu k Nejvyššímu soudu.

Nejvyšší soud ve věci rozhodl v listopadu 2014 - oba rozsudky zrušil a vrátil je ke znovu projednání Okresnímu soudu v Uh. Hradišti.

Soudní jednání v této věci proběhlo na Okresním soudu v Uh. Hradišti dne 9. dubna 2015 - Okresní soud v UH rozhodl opět ve prospěch DDM – zamítl žalobu o zaplacení 628.150,- Kč (náhrada ušlé mzdy).

V květnu 2015 žalobkyně podala odvolání ke Krajskému soudu. Na podzim 2015 Krajský soud v Brně zrušil rozsudek Okresního soudu v Uh. Hradišti a vrátil mu věc k dalšímu řízení.

Následně došlo k přerušení řízení na dobu neurčitou s tím, že s ohledem na následné zjištění soudu bylo v únoru 2016 vydáno „opravné“ usnesení Krajského soudu Brno – oprava zní tak, že ve sporu by měla být pasivně legitimována původní organizace DDM - tedy DDM „krajský“, na základě kterého se stal účastníkem řízení Zlínský kraj, jakožto nástupce již zaniklého DDM „krajského“.

Proti tomuto se žalobkyně opět odvolala - nesouhlasila, aby účastníkem řízení na straně žalované byl Zlínský kraj – požadovala na straně žalované DDM UH. O tomto rozhodl v květnu 2017 Krajský soud v Brně, který jí vyhověl s tím, že na straně žalované bude DDM UH a nikoliv Zlínský kraj. Proti tomuto rozhodnutí Krajského soudu Brno podal právní zástupce DDM UH v srpnu 2017 dovolání, o kterém dosud nebylo rozhodnuto. V mezidobí pak proběhlo mezi zástupci města a Zlínského kraje v této věci několik jednání.

Jelikož nevíme, jak soudy s konečnou platností pravomocně rozhodnou, musíme v tomto sporu **neustále počítat s částkou nyní již cca 1, 5 mil. Kč** (spor se protahuje – narůstají úroky a další související výdaje – soudní výlohy, výdaje za právní zastoupení apod.).

Ing. Dana Stojnová
Vedoucí odboru kultury, školství a mládeže

RATINGOVÁ ZPRÁVA

5. ČERVNA 2017

Rate this Research >>

Ratingy

Uherské Hradiště

Stát	Česká republika
Mezinárodní rating	A2
Národní rating	Aa3.cz
Výhled	Stabilní

Podrobnější informace naleznete na poslední stránce dokumentu. Uvedené ratingy a výhled jsou platné ke dni publikace.

Kontakty

PRAHA	+420.224.106.422
Dagmar Urbánková Analyst	+420.224.106.440 dagmar.urbankova@moodys.com

Uherské Hradiště

Aktualizace hlavních faktorů ratingu

Zdůvodnění uděleného ratingu

Rating Uherského Hradiště na úrovni A2 (mezinárodní rating) a Aa3.cz (národní rating) odráží zlepšené provozní hospodaření tažené především růstem daňových příjmů, což posílilo kapacitu města financovat kapitálové výdaje z vlastních zdrojů. Hodnocení bere v úvahu i velmi dobrou likviditu a výrazné hotovostní rezervy.

Rating je však omezen středně vysokou zadlužeností a s tím souvisejícími vyššími nároky na dluhovou službu. Město je náchylné ke značným výkyvům ve svém hospodaření při realizaci výraznějších investičních projektů vzhledem k omezenému objemu svého rozpočtu.

Srovnání ratingů

Ratingy českých samospráv se pohybují od stupně A1 do Baa1, přičemž na stupni A2 je v současné době hodnocena, spolu s Uherským Hradištěm, většina českých měst. Rozdíly mezi nimi existují na národní úrovni. Ve srovnání s ostatními městy hodnocenými na stupni A2 se Uherské Hradiště vyznačuje především relativně vyšší zadlužeností, výraznou dluhovou službou a provozními výsledky pod úrovní mediánu.

Silné stránky

- » Zlepšující se provozní hospodaření.
- » Vysoké hotovostní rezervy a velmi dobrá likvidita.

Slabé stránky

- » Středně vysoká zadluženost a vyšší dluhová služba.
- » Kapitálový rozpočet náchylný na výrazné výkyvy.

Ratingový výhled

- » Ratingový výhled je stabilní.

Co by mohlo rating – ZVÝŠIT

- » Pokles zadluženosti města a dluhové služby současně při udržení solidních provozních výsledků a nadprůměrné likvidity, by mělo pozitivní vliv na rating.

Co by mohlo rating – SNÍŽIT

- » Zhoršení provozních ukazatelů v kombinaci se snížením likvidity a růstem zadluženosti by vedlo k tlaku na snížení ratingu.

Základní ukazatele

(k 31. prosinci)	2012	2013	2014	2015	2016
Čistý přímý a nepřímý dluh/Provozní příjmy (%)	64,7	57,6	48,7	40,8	33,1
Splátky úroků/Provozní příjmy (%)	1,8	1,1	0,9	0,8	0,7
Hrubý provozní výsledek/Provozní příjmy (%)	15,3	15,3	17,6	17,1	22,5
Saldo rozpočtu/Celkové příjmy (%)	-13,9	15,5	6,4	2,9	14,6
Běžné transfery/Provozní příjmy (%) [1]	60,3	59,9	59,9	59,9	62,2
Kapacita samofinancování	0,6	1,0	1,0	1,0	1,0
Kapitálové výdaje/Celkové výdaje (%)	30,6	12,4	20,4	26,4	12,7

[1] Běžné transfery = provozní dotace + sdílené daně

Podrobné zdůvodnění uděleného ratingu

Rating Uherského Hradiště je kombinací základního úvěrového hodnocení (Baseline Credit Assessment, BCA) subjektu na úrovni a3 a střední pravděpodobnosti podpory ze strany centrální vlády za účelem předejít akutnímu nedostatku likvidity.

Základní úvěrové hodnocení

ZLEPŠUJÍCÍ SE PROVOZNÍ HOSPODAŘENÍ

Uherské Hradiště vykázalo v roce 2016 zlepšené provozní hospodaření. Provozní přebytek činil 127 mil. Kč (22,5 % běžných příjmů) oproti 95 mil. Kč (17,5 % běžných příjmů) dosažených v předchozích dvou letech. Očekáváme, že město si udrží tuto úroveň i v následujících letech, vzhledem ke konzervativnímu řízení rozpočtu. V porovnání s celostátním průměrem (26,9 % v roce 2016) se provozní marže Uherského Hradiště stále pohybují na nižší úrovni a vzhledem k vyšším výdajům, které město vynakládá na své organizace (především v oblasti kultury) neočekáváme, že se v následujících dvou letech přiblíží průměrným hodnotám.

Vyšší výnosy ze sdílených daní byly v roce 2016 hlavním faktorem růstu běžných příjmů. Představují téměř polovinu běžných příjmů a oproti roku 2015 vzrostly o 10 % (26 mil. Kč). Jsou navázané na výkonnost národní ekonomiky, která by měla v následujících letech růst obdobným tempem (2,7 % v roce 2017 a 2,4 % v roce 2018 dle očekávání Moody's). Vyšší výnos rovněž reflektuje úpravu podílu českých měst na výnosu daně z příjmů fyzických osob a efektivnější výběr daně z přidané hodnoty.

Provozní výdaje města v porovnání s předchozím rokem mírně klesly a činily 437 mil. Kč. Personální výdaje zaznamenaly pouze nepatrný růst, avšak transfery organizacím se postupně snižují. V roce 2016 město vyčlenilo příspěvkovým a neziskovým organizacím celkem 127 mil. Kč, přičemž 94 mil. Kč bylo určeno organizacím města. Uherské Hradiště je kulturním centrem regionu – každoročně pořádá festival Letní filmová škola a má vlastní divadelní soubor, což klade vyšší nároky na rozpočet města (55,8 mil. Kč do oblasti kultury v roce 2016 včetně státních a krajských dotací) v porovnání s ostatními městy obdobné velikosti. Do oblasti školství vyčlenilo 24,5 mil. Kč a na sportovní zařízení 11,4 mil. Kč. Je třeba zmínit, že provoz aquaparku je téměř soběstačný a město přispívá jen

Tato publikace neoznamuje změnu ratingu. Všechny publikace odkazující se na ratingové hodnocení lze nalézt na stránkách www.moody.com v profilu každého subjektu pod záložkou "ratings". Poslední změnu ratingu a historii změn lze také nalézt na těchto stránkách.

nepatrnou sumou. V roce 2017 očekáváme mírné zvýšení provozních výdajů zejména v důsledku pokračování finančně náročné rekonstrukce ZŠ UNESCO, která výrazně ovlivnila výdaje města na opravy majetku v roce 2015.

KAPITÁLOVÝ ROZPOČET NÁCHYLNÝ NA VÝRAZNÉ VÝKVVY

V roce 2016 město vynaložilo na své kapitálové výdaje 63 mil. Kč, což je méně než polovina schváleného kapitálového rozpočtu na daný rok, a zároveň druhá nejnižší hodnota za více než deset let. Snahou Uherského Hradiště je využít fondy EU k financování svých infrastrukturních projektů. Avšak opožděné vypisování výzev jednotlivých dotačních programů má za následek odsunutí projektů města do následujících let a vede k celkové rozkolísanosti jeho rozpočtu. Jedná se však o systémový problém, který postihuje i ostatní české samosprávy. V roce 2017 město začlenilo do svého rozpočtu projekty v celkové výši téměř 200 mil. Kč. Nejvýraznější akcí bude především rekonstrukce základní umělecké školy, kterou město bude financovat z vlastních zdrojů. Dále plánuje rekonstrukce a revitalizace komunikací, školských zařízení a bytových domů, úpravu parkování u hřbitova Mařatice či depozitář knihovny v Mařaticích.

VYSOKÉ HOTOVOSTNÍ REZERVY A VELMI DOBRÁ LIKVIDITA

Uherské Hradiště si dlouhodobě udržuje velmi dobrou likviditu, která eliminuje případné negativní vlivy na jeho rozpočet. Ke konci roku 2016 činily finanční prostředky na účtech města 55 % běžných příjmů, přičemž prostředky uložené u správců a investované do krátkodobých cenných papírů představovaly polovinu. Celkové přebytkové hospodaření v roce 2016, zejména vlivem přesunutí části kapitálových výdajů do roku 2017, dále posílilo hotovostní rezervy města. Volné finanční zdroje město využije především na předfinancování investičních dotací.

STŘEDNĚ VYSOKÁ ZADLUŽENOST A VYŠŠÍ DLUHOVÁ SLUŽBA

Zadluženost Uherského Hradiště se pohybuje na úrovni průměru českých měst a skládá se ze tří bankovních úvěrů. Ke konci roku 2016 činil nesplacený zůstatek těchto úvěrů 186,6 mil. Kč (33 % běžných příjmů). Průměrná doba splatnosti činí 8,5 roku. Město využilo tyto úvěry k financování výstavby nájemních bytů, aquaparku a dalších investičních projektů. Zadluženost města klesla z nadprůměrných 65 % běžných příjmů vykázaných v roce 2012 vlivem pravidelných splátek a bezdlužného financování svých kapitálových výdajů v letech 2013 až 2016. V roce 2017 by město mělo čerpat nový úvěr ve výši 100 mil. Kč, který využije na investice.

S klesající zadlužeností se snížily i nároky na dluhovou službu. V roce 2016 činily roční splátky úvěrů společně s úroky 7,7 % běžných příjmů z 9,3 % vykázaných v roce 2012. Město v roce 2016 uhradilo poslední splátku úvěru přijatého před deseti lety na vybudování vzdělávací zóny v bývalých kasárnách. Vzhledem k novému úvěru, který Uherské Hradiště začne splácet v roce 2018 se zvedne dluhová služba na stále dobře zvládnutelnou úroveň, která nepřesáhne 10 % běžných příjmů. V roce 2020 by se měla vrátit na cca 7 % běžných příjmů. Zadluženost i dluhová služba města je vyšší v porovnání se subjekty hodnocenými Moody's na úrovni A2.

Zohlednění mimořádné podpory

Moody's se ve svém hodnocení přiklání ke střední pravděpodobnosti mimořádné podpory ze strany vlády, přičemž zohledňuje úsilí centrální vlády o posílení odpovědnosti a samostatnosti českých měst. Ve vztahu k městům dává vláda přednost spíše neintervenci politice, jak o tom svědčí i skutečnost, že vůči nim uplatňuje pouze všeobecný kontrolní dohled. Riziko, že by v souvislosti s hospodařením města mohlo dojít k poškození reputace českého státu a jeho vlády, je třeba považovat za velmi mírné, a to s ohledem na přiměřenou zadluženost měst v ČR, kterou tvoří především bankovní úvěry.

Výstup z bodovací karty BCA

V případě Uherského Hradiště je BCA vygenerované maticí na úrovni a3, v souladu s BCA a3 uděleným ratingovým výborem. Maticí vygenerované BCA odráží (1) skóre individuálního rizika na úrovni 3 (viz níže) na stupnici od 1 do 9, kde 1 představuje nejlepší relativní úvěrovou kvalitu a 9 nejslabší; a (2) systémové riziko na úrovni A1, které reflektuje rating státu (A1 stabilní).

Bodovací karta individuálního rizika a matice BCA - nástroje, které využívá ratingový výbor k hodnocení úvěrové a finanční důvěryhodnosti krajských a místních samospráv - obsahují soubor kvalitativních a kvantitativních ukazatelů, na jejichž základě se stanoví hodnoty základního úvěrového hodnocení. Ukazatele zachycené těmito nástroji poskytují dobrý statistický odhad pro posouzení síly subjektu jako takového. Všeobecně platí, že u subjektů s nejlepším hodnocením generovaným bodovací kartou se dá očekávat udělení vyššího ratingu. Odhadnutá základní úvěrová hodnocení vygenerovaná bodovací kartou však nenahrazují závěry ratingového výboru ohledně jednotlivých BCA a bodovací karta není maticí, která by automaticky udělovala nebo měnila tato hodnocení. Výsledky, které poskytuje bodovací karta, mají navíc jistá omezení: vzhledem k využívání historických dat se dívají do minulosti, zatímco ratingové hodnocení představuje názor na finanční sílu subjektu v současnosti a s výhledem do budoucna. K tomu přistupuje skutečnost, že omezený počet proměnných obsažených v těchto nástrojích nemůže plně obsáhnout šíři a hloubku naší analýzy.

Faktory ratingu

Uherské Hradiště

Základní úvěrové hodnocení Bodovací karta	Body za dílčí faktor	Hodnota	Váhy dílčích faktorů	Dílčí faktory celkem	Váhy faktoru	Celkem
Faktor 1: Ekonomická základna						
Regionální HDP na obyvatele/ celostátní HDP na obyvatele	7	88,72	70%	5,2	20%	1,04
Volatilita ekonomiky	1		30%			
Faktor 2: Institucionální rámec						
Legislativa	1		50%	3,0	20%	0,60
Fiskální flexibilita	5		50%			
Faktor 3: Finanční výkonnost a profil zadluženosti						
Hrubý provozní výsledek/provozní příjmy (%)	1	20,26	12,5%	2,00	30%	0,60
Úrokové platby/provozní příjmy (%)	1	0,76	12,5%			
Likvidita	1		25%			
Čistý přímý a nepřímý dluh/provozní příjmy (%)	1	33,10	25%			
Krátkodobý přímý dluh/přímý dluh (%)	5	21,20	25%			
Faktor 4: Správa a řízení města						
Správa rizik a finanční řízení	1			1,0	30%	0,30
Řízení investic a dluhu	1					
Transparentnost a úroveň výkaznictví	1					
Posouzení individuálního rizika						2,54(3)
Posouzení systematického rizika						A1
Navrhované základní úvěrové hodnocení						a3

Finanční ukazatele

Město Uherské Hradiště

v mil. Kč

FINANČNÍ UKAZATELE

	2012	%	2013	%	2014	%	2015	%	2016	%
Celkové příjmy^[1]	567		602		597		637		585	
Celkové výdaje^[2]	645		508		643		618		500	

PROVOZNÍ PŘÍJMY

Daňové příjmy	298	56,3	330	62,9	346	64,1	354	64,6	376	66,8
Sdílené daně	210	39,7	237	45,1	248	45,9	254	46,3	280	49,6
Daň z příjmů fyzických osob	65	12,3	72	13,6	70	13,0	76	13,9	85	15,0
Daň z příjmů právnických osob	48	9,1	53	10,0	59	10,8	61	11,0	69	12,2
DPH	97	18,3	113	21,5	119	22,0	117	21,3	126	22,4
Vlastní daňové příjmy a poplatky	53	10,1	56	10,7	57	10,5	57	10,3	57	10,1
Daň z nemovitostí	26	5,0	27	5,2	27	5,1	28	5,2	28	4,9
Místní poplatky	27	5,1	29	5,6	29	5,4	28	5,2	29	5,2
Daň z příjmů právnických osob za obce	23	4,4	24	4,5	28	5,2	29	5,2	25	4,4
Ostatní daňové příjmy	11	2,2	14	2,6	14	2,6	15	2,8	15	2,6
Transfery	109	20,6	78	14,8	76	14,1	75	13,6	71	12,5
Nedaňové příjmy	122	23,1	117	22,3	118	21,8	120	21,8	117	20,7
Provozní příjmy celkem	529	100,0	526	100,0	540	100,0	549	100,0	564	100,0

PROVOZNÍ VÝDAJE

Personální výdaje	104	23,1	106	23,7	112	25,1	111	24,4	115	26,4
Nákup služeb	183	40,9	196	44,1	196	44,0	206	45,3	182	41,7
Poskytnuté dotace	146	32,6	132	29,6	124	27,9	128	28,1	127	29,1
Úroky	9	2,1	6	1,3	5	1,1	4	1,0	4	0,9
Ostatní	6	1,3	6	1,3	8	1,9	5	1,2	9	2,0
Provozní výdaje celkem	448	100,0	445	100,0	445	100,0	455	100,0	437	100,0
Provozní výsledek bez dluhové služby	91		86		100		98		131	
Hrubý provozní výsledek ^[3]	81		80		95		94		127	
Čistý provozní výsledek ^[4]	42		41		56		55		87	

Město Uherské Hradiště

v mil. Kč	2012	%	2013	%	2014	%	2015	%	2016	%
KAPITÁLOVÉ PŘÍJMY										
Prodej majetku	11	29,8	25	32,5	15	26,1	6	6,4	6	25,5
Prodej podílů a nehmotného majetku	0	0,0	0	0,0	0	0,0	0	0,0	0	0,0
Investiční dotace	20	53,3	37	49,2	36	63,9	78	88,2	10	44,5
Ostatní	6	15,9	14	18,3	6	10,0	5	5,4	7	30,0
Kapitálové příjmy celkem	38	100,0	76	100,0	57	100,0	88	100,0	22	100,0
KAPITÁLOVÉ VÝDAJE										
Investice	188	95,2	62	98,6	106	93,2	161	98,4	55	87,3
Investiční dotace	9	4,8	1	1,4	8	6,8	3	1,6	8	12,7
Kapitálové výdaje celkem	197	100,0	63	100,0	63	100,0	164	100,0	63	100,0
Kapitálový deficit/přebytek	-160		13		-57		-76		-41	
Saldo rozpočtu	-79		93		38		18		85	
UKAZATELE ZADLUŽENOSTI										
VÝVOJ ZADLUŽENOSTI										
Přijaté úvěry	0		0		0		0		0	
Splátky jistiny	39		39		39		39		39	
Změna zadluženosti ^[5]	-39		-39		-39		-39		-39	
CELKOVÝ VÝSLEDEK HOSPODAŘENÍ	-118		54		-1		-21		46	
CELKOVÝ DLUH										
PŘÍMÝ DLUH										
Dlouhodobý dluh	342	96,6	303	100,0	263	100,0	224	100,0	187	100,0
NEPŘÍMÝ DLUH										
Poskytnuté záruky	12	3,4	0	0,0	0	0,0	0	0,0	0	0,0
z toho finančně soběstačným společností	12	3,4	0	0,0	0	0,0	0	0,0	0	0,0
CELKOVÝ PŘÍMÝ A NEPŘÍMÝ DLUH	355	100,0	303	100,0	263	100,0	224	100,0	187	100,0
ČISTÝ PŘÍMÝ A NEPŘÍMÝ DLUH ^[6]	342	96,6	303	100,0	263	100,0	224	100,0	187	100,0

Město Uherské Hradiště

	2012	2013	2014	2015	2016
ZÁKLADNÍ UKAZATELE					
ROZPOČTOVÉ UKAZATELE					
Míra růstu celkových příjmů [1] (%)	-30,8	6,2	-0,7	6,6	-8,1
Míra růstu celkových výdajů [2] (%)	-22,8	-21,2	10,0	10,6	-19,1
Celkové příjmy na obyvatele v Kč	22 187	23 816	23 628	25 213	23 151
Celkové výdaje na obyvatele v Kč	25 264	20 121	22 114	24 482	19 776
Celk.daňové příjmy/celk.příjmy (%)	52,6	54,9	58,0	55,7	64,3
Celk. přijaté dot./celkové příjmy (%)	22,8	19,2	18,8	23,9	13,7
Celk.poskytnuté dot./celk.výdaje (%)	24,1	26,1	23,6	21,1	27,0
Fin.deficit/přebytek v % celk.příjmů	-13,9	15,5	6,4	2,9	14,6
PROVOZNÍ ROZPOČET					
Běžné příjmy/celkové příjmy (%)	93,4	87,4	90,5	86,2	96,3
Běžné výdaje/celkové výdaje (%)	69,4	87,6	79,6	73,6	87,3
Daňové příjmy/provozní příjmy (%)	56,3	62,9	64,1	64,6	66,8
Běžné dotace/provozní příjmy (%)	60,3	59,9	59,9	59,9	62,2
Poskytnuté běžné dotace/provozní výdaje (%)	32,6	29,6	27,9	28,1	29,1
Provozní výsledek bez dluhové služby/provoz. příjmy (%)	17,1	16,4	18,6	17,9	23,2
Hrubý provoz.výsledek/provoz.příjmy (%)	15,3	15,3	17,6	17,1	22,5
Čistý provozní výsledek/provozní příjmy (%)	7,9	7,8	10,3	9,9	15,5
Finanční deficit/přebytek/provozní příjmy (%)	-14,9	17,8	7,1	3,4	15,1
KAPITÁLOVÝ ROZPOČET					
Kapitálové příjmy/celkové příjmy (%)	6,6	12,6	9,5	13,8	3,7
Kapitálové výdaje/celkové výdaje (%)	30,6	12,4	20,4	26,4	12,7
Investiční dotace/kapitálové příjmy (%)	53,3	49,2	63,9	88,2	44,5
Čistý provozní výsledek/kapitálové výdaje (%)	21,1	64,8	49,0	33,3	138,0
ZADLUŽENOST					
Míra růstu čistého přímého a nepřímého dluhu (%)	-10,3	-11,5	-13,0	-15,0	-16,7
Čistý přímý a nepřímý dluh na obyvatele v Kč	13 405	11 989	10 418	8 867	7 379
Čistý přímý a nepřímý dluh/ provozní příjmy (%)	64,7	57,6	48,7	40,8	33,1
Čistý přímý a nepřímý dluh/ hrubý provozní výsledek (v letech)	4,2	3,8	2,8	2,4	1,5
Míra růstu splátek úroků (%)	0,3	-38,8	-14,5	-12,3	-14,3
Splátky úroků/ provozní příjmy (%)	1,8	1,1	0,9	0,8	0,7
Míra růstu dluhové služby (%)	-18,5	-7,5	-1,9	-1,4	-1,4
Dluhová služba/ provozní příjmy (%)	9,3	8,6	8,2	8,0	7,7
Přijaté úvěry/ čistý přímý a nepřímý dluh (%)	0,0	0,0	0,0	0,0	0,0
Přijaté úvěry/ splátky jistiny (%)	0,0	0,0	0,0	0,0	0,0
Přijaté úvěry/ kapitálové výdaje (%)	0,0	0,0	0,0	0,0	0,0
Splátky jistiny/ hrubý provozní výsledek (%)	48,6	49,1	41,4	42,0	31,1

[1] Bez přijatých úvěrů

[2] Bez splátek jistin

[3] Po splátkách úroků

[4] Po splátkách jistiny a úroků

[5] Přijaté úvěry - splátky jistiny

[6] Bez úvěrů finančně soběstačných společností

Související dokumenty agentury Moody's

Metodologie:

- » [Regionální a místní samosprávy, leden 2013 \(178551\)](#)
- » [Mapping National Scale Ratings from Global Scale Ratings, květen 2016 \(189032\)](#)

Zprávu je možné prohlédnout kliknutím na příslušný odkaz. Všechny informace jsou aktuální k datu publikování příslušné zprávy, dostupná může být i aktuálnější verze. Ne všichni klienti mají přístup ke všem zprávám.

Rate this Research >>

Ratingy

Kategorie	Moody's rating
Uherské Hradiště	
Výhled	Stabilní
Mezinárodní rating subjektu	A2
Národní rating subjektu	Aa3.cz

Zdroj: Moody's Investors Service

Číslo publikace: 1075729

Autor
Dagmar Urbánková

Produkce
Pravallika D

Moody's Public Sector Europe je obchodní název Moody's Investors Service EMEA Limited, společnosti registrované v Anglii pod registračním číslem 8922701, která působí jako součást Moody's Investors Service divize skupiny Moody's

© 2017 Moody's Corporation, Moody's Investors Service, Inc., Moody's Analytics, Inc. a/nebo jejich nositelé licencí a společnosti spojené s ni ve skupině (společně dále jen „MOODY'S“).
Všechna práva vyhrazena.

ÚVĚROVÉ RATINGY UDĚLOVANÉ SPOLEČNOSTÍ MOODY'S INVESTORS SERVICE, INC. A RATINGOVÝMI SPOLEČNOSTMI SPOJENÝMI S NÍ VE SKUPINĚ („MIS“) PŘEDSTAVUJÍ NÁZOR AGENTURY MOODY'S NA RELATIVNÍ MÍRU BUDOUCÍCH ÚVĚROVÝCH RIZIK SUBJEKTŮ, NA ÚVĚROVÉ ZÁVAZKY NEBO DLUHŮ A DLUHOVÉ CENNÉ PAPIRY AKTUÁLNĚ PLATNÝ V DANÉM ČASE. ANALYTICKÉ PUBLIKACE MOODY'S MOHOU OBSAHOVAT AKTUÁLNÍ STANOVISKO MOODY'S OHLEDNĚ RELATIVNÍHO ÚVĚROVÉHO RIZIKA JEDNOTLIVÝCH SUBJEKTŮ, JEJICH ÚVĚROVÝCH ZÁVAZKŮ ČI DLUHŮ A DLUHOVÝCH CENNÝCH PAPIRŮ. MOODY'S DEFINUJE ÚVĚROVÉ RIZIKO JAKO RIZIKO, ŽE SUBJEKT NESPLNÍ SVÉ SMLUVNÍ, FINANČNÍ ZÁVAZKY V OKAMŽIKU SPLATNOSTI, VČETNĚ ODHADU FINANČNÍCH ZTRÁT PRO PŘÍPAD PORUŠENÍ („DEFAULTU“). ÚVĚROVÉ RATINGY SE NETÝKAJÍ JAKÝCHKOLIV JINÝCH RIZIK, VČETNĚ, ALE NEJENOM: RIZIKA NEDOSTATEČNÉ LIKVIDITY, RIZIKA POKLESU TRŽNÍ HODNOTY NEBO CENOVÉ VOLATILITY. ÚVĚROVÉ RATINGY A NÁZORY MOODY'S ZVEŘEJNĚNÉ V PUBLIKACÍCH MOODY'S NEJSOU VÝPOVĚDÍ O FAKTICKÉM SOUČASNÉM NEBO HISTORICKÉM STAVU. PUBLIKACE MOODY'S MOHOU TĚŽ OBSAHOVAT KVANTITATIVNÍ ODHADY ÚVĚROVÉHO RIZIKA ZALOŽENÉ NA MODELECH A SOUVISEJÍCÍ NÁZORY NEBO KOMENTÁŘE PUBLIKOVANÉ MOODY'S ANALYTICS, INC. ÚVĚROVÉ RATINGY ANI NÁZORY V PUBLIKACÍCH MOODY'S NEPŘEDSTAVUJÍ INVESTIČNÍ NEBO FINANČNÍ RADY, ANI JE NELZE CHÁPAT JAKO DOPORUČENÍ K NÁKUPU, PRODEJI NEBO K DRŽENÍ URČITÝCH CENNÝCH PAPIRŮ. ÚVĚROVÉ RATINGY MOODY'S ANI PUBLIKACE MOODY'S NEKOMENTUJÍ A NEHODNOTÍ VHDNOST NĚJAKÉ INVESTICE PRO KONKRÉTNÍHO INVESTORA. ÚVĚROVÉ RATINGY MOODY'S A NÁZORY ZVEŘEJŇOVANÉ V PUBLIKACÍCH MOODY'S VYCHÁZEJÍ Z PŘEDPOKLADU, ŽE KAŽDÝ INVESTOR SI S NÁLEŽITOU PÉČÍ SÁM PROZKUMÁ A OHODNOTÍ KAŽDÝ Z CENNÝCH PAPIRŮ, O JEJICHŽ NÁKUPU, DRŽENÍ NEBO PRODEJI UVAŽUJE.

ÚVĚROVÉ RATINGY MOODY'S A PUBLIKACE MOODY'S NEJSOU URČENY K POUŽITÍ "RETAILOVÝMI" INVESTORY A ZE STRANY "RETAILOVÝCH" INVESTORŮ BY BYLO LEHKOMYSLNĚ A NEPATŘIČNĚ POUŽÍVAT ÚVĚROVÉ RATINGY MOODY'S A PUBLIKACE MOODY'S PŘI INVESTIČNÍM ROZHODOVÁNÍ. V POCHYBNOSTECH BYSTE MĚLI KONTAKTOVAT SVÉHO FINANČNÍHO NEBO JINÉHO ODBORNÉHO PORADCE.

VŠECHNY ZDE OBSAŽENÉ INFORMACE JSOU CHRÁNĚNY ZÁKONEM, ZEJMÉNA AUTORSKÝM PRÁVEM, A ŽÁDNÁ Z TĚCHTO INFORMACÍ NESMÍ BÝT KOPÍROVÁNA NEBO JINAK REPRODUKOVÁNA, PŘEFORMULOVÁNA, DÁLE PŘEDÁVÁNA, PŘEVÁDĚNA, ŠÍŘENA, DISTRIBUOVÁNA NEBO DÁLE PRODÁVÁNA NEBO UKLÁDÁNA PRO NÁSLEDNÉ POUŽITÍ K JAKÉMKOLIV TAKOVÉMU ÚČELU, CELKOVĚ NEBO ČÁSTEČNĚ, V JAKÉMKOLIV PODOBĚ ČI JAKÝMKOLIV ZPŮSOBEM NEBO JAKÝMKOLIV PROSTŘEDKEM, JAKOUKOLIV OSOBOU BEZ PŘEDCHOZÍHO PÍSEMNÉHO SOUHLASU MOODY'S.

Všechny informace zde obsažené získala MOODY'S ze zdrojů, které považuje za přesné a spolehlivé. Vzhledem k možnosti lidských nebo mechanických chyb a také dalších faktorů jsou nicméně všechny informace zde obsažené poskytovány „JAKO TAKOVÉ“, bez jakékoli záruky. MOODY'S používá veškeré nástroje a prostředky nutné k tomu, aby informace sloužící jako podklad pro udělení ratingu byly dostatečně kvalitní a pocházely z ověřených zdrojů považovaných za spolehlivé včetně, pokud je to možné a účelné, nezávislých zdrojů třetích stran. Nicméně MOODY'S není auditorem, a proto nemůže nezávisle ověřit či překontrolovat každou informaci obdrženu v průběhu ratingového procesu nebo při přípravě MOODY'S publikací.

V zákonem povoleném rozsahu se společnost MOODY'S a její ředitelé, vedoucí, zaměstnanci, zprostředkovatelé, osoby za ni jednající, poskytovatelé licencí nebo dodavatelé zříkají jakékoli odpovědnosti vůči jakékoli osobě nebo subjektu za jakékoli přímé, zvláštní, následné nebo náhodné ztráty nebo škody, vyplývající ze zde obsažených informací, z jejich použití nebo nemožnosti jejich použití, nebo s tím související, a to i pokud MOODY'S nebo její ředitelé, vedoucí, zaměstnanci, zprostředkovatelé, osoby za ni jednající, poskytovatelé licencí nebo dodavatelé byli předem upozorněni na možnost vzniku takové ztráty nebo škody, včetně, nikoli však pouze (a) jakékoli ztráty existujícího nebo potenciálního zisku nebo (b) jakýchkoli ztrát nebo škod způsobených v případě, že daný finanční instrument není předmětem konkrétního úvěrového ratingu přiděleného společnosti MOODY'S.

V zákonem povoleném rozsahu se společnost MOODY'S a její ředitelé, vedoucí, zaměstnanci, zprostředkovatelé, osoby za ni jednající, poskytovatelé licencí nebo dodavatelé zříkají jakékoli odpovědnosti vůči jakékoli osobě nebo subjektu za jakékoli přímé ztráty nebo škody či povinnosti k jejich náhradě, včetně, nikoli však pouze, ztrát a škod způsobených nedbalostí (avšak s vyloučením podvodného jednání, úmyslného jednání a dalších typů odpovědnosti, které, pro vyloučení pochybností, ze zákona není možné vyloučit) nebo okolnostmi v dosahu nebo mimo dosah společnosti MOODY'S jejich ředitelů, vedoucích, zaměstnanců, zprostředkovatelů, osob za ni jednajících, poskytovatelů licencí nebo dodavatelů, vyplývající ze zde obsažených informací, z jejich použití nebo nemožnosti jejich použití, nebo s tím související.

POKUD JDE O ZDE POPISOVANÉ RATINGY MOODY'S NEBO O JINÉ NÁZORY ČI INFORMACE POSKYTNUTÉ MOODY'S V JAKÉKOLI PODOBĚ A JAKÝMKOLIV ZPŮSOBEM, MOODY'S NEPOSKYTUJE ŽÁDNOU ZÁRUKU, VÝSLOVNĚ ANI MLČKY UČINĚNOU, OHLEDNĚ JEJICH PŘESNOSTI, VČASNOSTI, ÚPLNOSTI, OBCHODOVATELNOSTI NEBO VHDNOSTI K JAKÉMKOLIV KONKRÉTNÍMU ÚČELU.

Moody's Investors Service, Inc., úvěrová ratingová agentura zcela vlastněná společností Moody's Corporation („MCO“), tímto dává ve známost, že většina hodnocených emitentů dluhových cenných papírů (včetně korporátních a municipálních obligací, dluhopisů, dlužních úpisů a obchodovatelných směn) a prioritních účastnických cenných papírů se ještě před udělením jakéhokoli ratingu uvolila zaplatit Moody's Investors Service, Inc. za její hodnocení a ratingové služby poplatky v úrovni od 1 500 USD až zhruba do 2 500 000 USD. Zároveň MCO a MIS uplatňují a dodržují politiku a postupy, které mají zaručit nezávislost ratingového procesu a ratingy udělovaných MIS. Informace ohledně určitých spojení, která mohou existovat mezi řediteli MCO a hodnocenými subjekty, a mezi subjekty, které mají ratingy od MIS a současně veřejně oznámily Komisi pro cenné papíry a burzovní operace (SEC), že jejich majetková účast v MCO je větší než 5 %, jsou každý rok zveřejňovány na www.moody.com v části „Vztahy s akcionáři – Správa a řízení – Propojení ředitelů a akcionářů.“ (Investor Relations – Corporate Governance – Director and Shareholder Affiliation Policy)

Další podmínky platné pouze pro Austrálii: Veškeré zveřejňování tohoto dokumentu v Austrálii se uskutečňuje v souladu s licencí Australských finančních služeb číslo 336969 (Australian Financial Services License no. 336969) udělenou dceřiným společnostem MOODY'S, a sice Moody's Investors Service Pty Limited ABN 61 003 399 657AFSL 336969, případně Moody's Analytics Australia Pty Ltd ABN 94 105 136 972 AFSL 383569. Tento dokument by měl být předkládan pouze „institucionálním klientům“ ve smyslu oddílu 761G Zákona o korporacích z roku 2001 (Corporations Act of 2001). Tím, že k tomuto dokumentu přistupujete na území Austrálie, stvrzujete společnosti MOODY'S, že jste „institucionálním klientem“ nebo jeho pověřeným agentem a že ani Vy, ani Vámi zastupovaná instituce nebudete přímo nebo nepřímo šířit tento dokument či jeho obsah mezi „drobnými investory“ ve smyslu oddílu 761G Zákona o korporacích z roku 2001 (Corporations Act of 2001). Úvěrové ratingy udělované MOODY'S představují názor na úvěrovou důvěryhodnost emitenta a bonitu jeho dluhových závazků; nehodnotí bonitu jeho kmenových akcií nebo cenných papírů dostupných drobným investorům. Ze strany drobných investorů by bylo lehkomyšlné a nepatřičné používat úvěrové ratingy či publikace MOODY'S při jakémkoliv investičním rozhodování. V případě jakýchkoli pochybností kontaktujte vašeho finančního nebo jiného odborného poradce.

Další podmínky platné pouze pro Japonsko: Moody's Japan K.K. („MJKK“) je úvěrová ratingová agentura zcela vlastněná společností Moody's Group G.K., která je zcela vlastněná společností Moody's Overseas Holdings Inc., která je zcela vlastněná MCO. Moody's SF Japan K.K. („MSFJ“) je úvěrová ratingová agentura zcela vlastněná společností MJKK. MSFJ není Celonárodně uznávanou statistickou ratingovou organizací (Nationally Recognized Statistical Rating Organization „NRSRO“). Úvěrové ratingy přidělené MSFJ jsou proto úvěrové ratingy nespádající pod NRSRO. Úvěrové ratingy nespádající pod NRSRO jsou přidělovány společností, která nepatří mezi NRSRO. Z tohoto důvodu hodnocené závazky nesplní podmínky pro určité nakládání s nimi dle zákonů Spojených států. MJKK a MSFJ jsou úvěrové ratingové agentury registrované u japonského Úřadu pro finanční služby (Financial Services Agency) a jejich registrační čísla Komisaře Úřadu pro finanční služby (Ratingy) jsou č. 2, resp. č. 3.

MJKK, resp. MSFJ, tímto oznamují, že většina emitentů dluhových cenných papírů (včetně korporátních a municipálních obligací, dluhopisů, dlužních úpisů a obchodovatelných směn) a prioritních akcií hodnocených MJKK, resp. MSFJ, souhlasila před přidělením ratingu s tím, že uhradí MJKK, resp. MSFJ, za jimi provedené posouzení a ratingové služby poplatky v rozmezí od 200 000 JPY do přibližně 350 000 000 JPY.

MJKK a MSFJ také dodržují zásady a postupy za účelem vyhovění japonským právním předpisům.



Pohledávky po lhůtě splatnosti 2017

Pohledávkou je právo jedné osoby (věřitele) na plnění závazku (dluhu) osobou druhou (dlužníkem). Důvodem vzniku pohledávky a závazku je časový nesoulad mezi okamžikem provedení výkonů a okamžikem úhrady těchto výkonů.

Príslušenstvím pohledávky jsou úroky, úroky z prodlení, poplatky z prodlení a náklady spojené s uplatněním pohledávky.

Pohledávky patří z pohledu účetnictví (Rozvaha) mezi aktiva a Město Uherské Hradiště eviduje tyto pohledávky po lhůtě splatnosti k 31. 12. daného roku (pro informaci jsou uvedeny i stavy za předcházející dvě účetní období):

Pohledávky města po lhůtě splatnosti	ROK 2017		ROK 2016		ROK 2015	
	Nedoplatek [Kč]	Počet dlužníků	Nedoplatek [Kč]	Počet dlužníků	Nedoplatek [Kč]	Počet dlužníků
A) Interní správci (odborní útvary MěÚ)						
819 Komunální odpad po r.2013	1 991 752,24	1 439	2 155 959,27	1 592	2 093 685,52	1 958
900 Vratky soud.popl. SMM	143 195,00	100	128 454,00	95	97 125,00	67
901 Poplatek ze psů	73 333,00	69	60 066,00	35	64 883,00	39
911+912 NŘ a pokuty SO	79 100,00	29	70 800,00	46	52 500,00	21
914 NŘ - ŽO	311 098,59	313	349 301,78	350	394 600,00	396
916 Sankční platby ŽO	428 810,00	55	491 910,00	60	458 410,00	59
919+974 Komunální odpad do r.2013	786 950,27	274	954 199,54	330	1 387 614,42	475
921 Odběratelé - nájem pozemky	89 961,07	44	120 202,35	55	126 451,89	45
922 Odběratelé - pron.nem.SMM	398 694,46	24	429 805,43	23	2 431 952,45	22
929 Odběratelé - věcná břemena	0,00	0	154 511,00	13	265 230,00	16
939 NŘ a pokuty PO	83 100,00	34	80 294,00	31	161 030,00	31
952 NŘ a pokuty OSA	292 516,00	128	238 769,00	113	255 300,00	116
953 Přestupky NŘ OSA	58 905,00	63	52 291,00	56	51 291,00	55
954 Pořádková pokuta OSA	39 000,00	19	40 000,00	21	38 500,00	17
957 Pokuty na místě nezapl. MP	1 244 323,09	1 321	1 470 611,68	1 540	1 538 419,13	1 761
958 Pokuty na místě nezapl.OSA	32 600,00	45	39 100,00	53	38 000,00	56
967 OŽP - pokuty	25 500,00	12	32 300,00	14	50 800,00	23
978 NŘ k pokutám ČKP	14 000,00	14	16 000,00	16	21 000,00	21
979 Pokuty ČKP	606 752,94	174	954 199,54	184	707 247,54	211
981 NŘ doprava	624 359,17	630	740 082,37	744	763 621,00	766
982 Pokuty doprava	8 316 736,13	1 104	8 486 396,63	1 142	8 617 166,90	1 242
989 Pokutové bloky na místě nezapl.OD	18 500,00	14	17 500,00	15	22 500,00	18
990 Půjčky OSSZ	26 406,27	6	27 952,34	7	29 589,60	7
ostatní pohledávky	73 071,05	24	52 203,82	17	243 402,71	29
Celkem interní správci	15 758 664,28	5 935	17 162 909,75	6 552	19 910 320,16	7 451
B) Externí správce (R.K.Servis, s.r.o.)						
311-0370 Penále	40 574,00	29	40 574,00	29	40 574,00	33
311-0371 Nájem byty do 31.12.2008	10 328,00	8	4 704,00	6	6 968,00	33
311-0372 Nájem nebyty do 31.12.2008	0,00	0	0,00	0	56 190,00	33
311-0373 Nájem – byty	2 196 867,81	69	2 364 011,38	73	2 274 286,47	70
311-0374 Služby – byty	1 743 537,05	67	1 858 436,00	62	1 778 903,80	67
311-0375 Nájem – nepamátky	1 126 458,36	18	1 160 179,45	19	933 987,79	28
311-0376 Služby – nepamátky	340 272,09	18	331 009,87	19	435 632,00	23
311-0377 Nájem – památky	237 068,28	8	309 959,99	10	338 534,38	14
311-0378 Služby – památky	85 455,33	17	153 166,75	23	354 816,45	21
Celkem externí správce	5 780 560,92	234	6 222 041,44	241	6 219 892,89	322
CELKEM	21 539 225,20	6 169	23 384 951,19	6 793	26 130 213,05	7 773

Z výše uvedené tabulky činí pohledávky po lhůtě více jak jeden rok:

Pohledávky po splatnosti více jak 1 rok				
Popl.kód - název	splatnost 31.12.2016 a dříve	splatnost 31.12.2015 a dříve	splatnost 31.12.2014 a dříve	
819	Komunální odpad po r.2013	1 179 307,95	1 050 722,06	1 064 177,49
900	Vratky soud.popl. SMM	115 756,00	92 582,00	62 107,00
901	Poplatek ze psů	40 408,00	44 066,00	44 516,00
911+912	NŘ a pokuty SO	43 000,00	13 500,00	13 500,00
914	NŘ - ŽO	240 098,59	250 301,78	264 000,00
916	Sankční platby ŽO	415 810,00	436 410,00	426 410,00
919+974	Komunální odpad do r.2013	786 750,27	954 199,54	1 365 781,42
921	Odběratelé - nájem pozemky	64 368,00	66 005,28	39 025,00
922	Odběratelé - pron.nem.SMM	368 321,22	368 321,22	371 347,47
929	Odběratelé - věcná břemena*	265 230,00	265 230,00	265 229,00
939	NŘ a pokuty PO	47 100,00	68 842,00	129 630,00
952	NŘ a pokuty OSA	183 116,00	165 269,00	165 400,00
953	Přestupky NŘ OSA	41 405,00	38 591,00	41 291,00
954	Pořádková pokuta OSA	39 000,00	36 000,00	38 500,00
957	Pokuty na místě nezapl. MP	1 102 723,09	1 149 311,68	1 303 919,13
958	Pokuty na místě nezapl.OSA	22 600,00	21 600,00	24 700,00
967	OŽP - pokuty	23 000,00	29 300,00	24 800,00
978	NŘ k pokutám ČKP (Česká kanc.pojistitelů)	13 000,00	16 000,00	20 000,00
979	Pokuty ČKP	557 752,94	596 536,68	669 747,54
981	NŘ doprava	494 859,17	550 582,37	485 805,00
982	Pokuty doprava	6 328 636,13	6 743 096,63	6 068 274,90
989	Pokutové bloky na místě nezapl.OD	14 500,00	17 500,00	19 500,00
990	Půjčky OSSZ	26 406,27	28 062,55	29 589,60
	ostatní pohledávky	74 267,31	70 266,91	84 814,91
Celkem		12 487 415,94	13 072 296,70	13 022 065,46
RK Servis				
	bytový fond	3 184 941,86	3 256 587,38	3 102 130,37
	ostatní	1 216 829,50	1 298 322,00	1 506 456,00

CELKEM	16 889 187,30	17 627 206,08	17 630 651,83
---------------	----------------------	----------------------	----------------------

*) Rozpis věcných břemen (viz tabulka výše):

929 Stratilová	145 325,00	145 325,00	145 325,00
Pokorný	0,00	0,00	0,00
věcná břemena	0,00	0,00	0,00
různé	119 905,00	119 905,00	119 904,00

Poznámka:

Pohledávky týkající se místních poplatků (např. za odpad) se řídí z.č. 280/2009 Sb., daňový řád, kde § 160, odst. 6 uvádí, že „lhůta pro placení daně končí nejpozději uplynutím 20 let od jejího počátku“ (město nemá pohledávky starší jak 20 let).

U ostatních („běžných“) pohledávek končí lhůta po uplynutí 10 let od nečinnosti, což v případě města nenastalo, neboť u všech probíhá exekuční řízení. Z důvodu zákonného promlčení tedy není důvod „plošně“ některý typ pohledávek z evidence města odepsat.

Martina Pelechová
 Ekonomický odbor
 odd. účetnictví a evidence majetku

Pohledávky 2017

- stanoviska vybraných správců k jejich správě

Odbor dopravních a správních agend

V souvislosti se správou pohledávek postupuje odbor dopravních a správních agend v souladu s platnou směrnicí.

Odbor dopravních a správních agend zasílá vždy upomínku o nezaplacení peněžité sankce, nicméně tuto pohledávku zaplatí pouze cca třetina oslovených dlužníků. Zbytek neuhrazených pohledávek je předáván k vymáhání na právní oddělení právního odboru. Mnoho dlužníků si je vědomo své faktické beztretnosti pramenící z jejich insolvence a z minimálního či žádného postižitelného majetku.

Hlavní příčina nezaplacených sankcí za přestupky je tedy v nedokonalé právní úpravě, která je mnohými osobami zmapována a vědomě zneužívána. U hodně případů nevede ani desetileté období určené k vymáhání pohledávek k jejich úhradě.

Mgr. Ing. Marek Rybníkář
Vedoucí odboru
Odbor dopravních a správních agend

Odbor správy majetku města

Odbor SMM každý měsíc dostává od správce přehled aktuálních dlužníků jak u bytů, tak u nebytových prostor. Sestava je zpracována pro pohledávky po lhůtě splatnosti. U pohledávek po lhůtě splatnosti vyšší než jeden rok se jedná ve všech případech o řešené záležitosti. Mimo výpovědi jsou podávány žaloby na dluh a také žaloby na vyklizení (v případě, že dlužník byt nebo nemovitost sám nepředá). Je skutečností, že ani podaná žaloba nezmění platební morálku, spíše naopak. Všechny případy jsou následně předávány exekutorské kanceláři v Přerově. V některých případech lze dovodit, že vymahatelnost je velmi nízká.

Ing. Radek Chybík
vedoucí odboru
Odbor správy majetku města

Městská policie

Pokud při řešení přestupkového jednání strážníci přikročí k udělení sankce ve formě pokuty v příkazním řízení, je vždy jejich snahou, aby byla pokuta uhrazena ihned při řešení přestupku. V některých případech však přestupce není schopen nebo ochoten pokutu zaplatit na místě, pak musí strážníci přistoupit k udělení pokuty na místě nezaplacené. Podíl těchto pokut na celkovém objemu uložených pokut se v posledních letech snižuje a v r. 2017 tvořil pouze necelou čtvrtinu celkového objemu. Snižuje se také počet dlužníků a objem nezaplacených pohledávek z titulu pokut udělených strážníky v příkazním řízení (od r. 2014 klesl o 577 tis. Kč).

Z místní znalosti a zkušeností víme, že u některých přestupců z řad sociálně vyloučených a nepřizpůsobivých osob pokuta dobrovolně uhrazena nebude, případně bude muset být její úhrada vymáhána. Přesto i u těchto pachatelů, pokud se dopustí přestupkového jednání s vyšším stupněm společenské nebezpečnosti, se strážníci musí řídit příslušnými právními normami a k udělení pokuty přistoupit.

Bc. Vlastimil Pauřík
velitel
Městská policie

Pohledávky - vyřazení z rozvahové evidence, vzdání se práva a prominutí dluhu

p.č.	typ pohledávky				celkem	pohledávka (Kč)													Poznámka										
						2016	2015	2014	2013	2012	2011	2010	2009	2008	2007	2006	2005	2004		2003	1996	příslušenství							
přenesená působnost (na vědomí) - odpis																													
1	919	svoz TKO	315-0024	15	39 073,07													5 131,62	4 453,45	2 650,00	1 708,00	1 755,00	922,00	892,00	814,00	758,00	317,00	19 672,00	výsledek IS řízení - § 414 IZ, úmrtí bez zanechání majetku - § 158 DR, nedobytná pohledávka - § 158 DR, nález Ústavního soudu č. PL ÚS 9/2015
2	819	svoz TKO 2013	315-0119	47	100 132,00	3 083,00	11 925,00	17 083,00	17 292,00	5 583,00																		45 166,00	úmrtí bez zanechání majetku - § 158 DR, nedobytná pohledávka - § 158 DR, duplicitní zápis, ukončený trvalý pobyt, úlevy dle OZV - výkon trestu, dlouhodobý pobyt mimo území ČR, nevymahatelná pohledávka - § 160 DR
3	901	poplatek psi	315-0034	2	1 300,00		1 300,00																						nedobytná pohledávka - § 158 DR
4	939	ostatní platby PO	315-0026	1	6 000,00									6 000,00															nevymahatelná pohledávka - § 160 DR
5	952	pokuta OSA	315-0068	3	2 300,00	800,00	1 000,00			500,00																			nedobytná pohledávka - § 158 DR, zemřel bez zanechání majetku, vyloučeno z uspokojení - § 170 IZ
6	953	NŘ OSA	315-0114	2	1 500,00	500,00	1 000,00																						zemřel bez zanechání majetku - § 158 DR, vyloučeno z uspokojení - § 170 IZ
7	958	blok OSA	315-0102	1	100,00				100,00																				nepatrná nedobytná pohledávka - § 158 DR
8	957	blok MP	315-0065	35	30 550,62	2 000,00	7 875,00	6 000,00	5 000,00	1 475,62	5 500,00	2 700,00																	nedobytná pohledávka - § 158 DR, exekuce zastavena pro nemajetnost - § 158 DR, výsledek konkurzu, zemřel bez zanechání majetku 7 As 3/2013-17, zemřel § 1712 OZ, nevymahatelná pohledávka § 160 DR, cizinec žijící mimo ČR (směrnice č. 2/2014)
9	979	pokuta ČKP	315-0011	3	12 500,00			10 000,00		2 500,00																			nedobytná pohledávka - § 158 DR, zánik bez právního nástupce, nevymahatelná pohledávka - § 160 DR
10	978	NŘ ČKP	315-0108	1	1 000,00			1 000,00																					zánik bez právního nástupce
11	989	blok OD	315-0069	1	1 000,00			1 000,00																					nedobytná pohledávka - § 158 DR
12	967	pokuta SŽP	315-0015	1	2 000,00			2 000,00																					nedobytná pohledávka - § 158 DR
13	916	pokuta ŽÚ	315-0066	3	24 000,00		20 000,00		4 000,00																				nedobytná pohledávka - § 158 DR, zánik bez právního nástupce
14	914	NŘ ŽÚ	315-0016	32	32 000,00	2 000,00	27 000,00	1 000,00	1 000,00	1 000,00																			zánik bez právního nástupce, nedobytná pohledávka - § 158 DR
15	982	pokuta OD	315-0106	25	197 700,00	39 200,00	4 500,00	79 300,00	4 500,00	43 200,00	25 000,00			2 000,00															nedobytná pohledávka - § 158 DR, nevymahatelná pohledávka - § 160 DR, vyloučeno z uspokojení - § 170 IZ, zánik bez právního nástupce, úmrtí bez zanechání majetku 7 As 3/2013-17, vyloučeno z uspokojení - § 170 IZ, cizinec žijící mimo ČR (směrnice č. 2/2014)
16	981	NŘ OD	315-0111	9	8 178,90		1 000,00	5 000,00		1 178,90	1 000,00																		nedobytná pohledávka - § 158 DR, nevymahatelná pohledávka - § 160 DR, vyloučeno z uspokojení - § 170 IZ, zánik bez právního nástupce, úmrtí bez zanechání majetku 7 As 3/2013-17, vyloučeno z uspokojení - § 170 IZ, cizinec žijící mimo ČR (směrnice č. 2/2014)
Celkem přenesená působnost - odpis				181	459 334,59	47 583,00	75 600,00	122 383,00	31 892,00	8 558,62	57 510,52	39 153,45	2 650,00	1 708,00	3 755,00	922,00	892,00	814,00	758,00	317,00	64 838,00								
přenesená působnost (na vědomí) - vyřazení z podrozvahové evidence																													
601 místní poplatky		0640000000	919	15	29 455,00																								
		8340000000	819	1	3 000,00																								nevymahatelná pohledávka § 160 DR, dlouhodobě mimo území ČR
		1000000000	901	1	100,00																								
602 státní správa		1000000000	914	4	4 000,00																								
		1134000000	916	3	10 000,00																								
		1134000000	939	2	5 500,00																								
		1130000000	952, 953	7	22 000,00																								
		0101000000	957	56	93 558,00																								zánik bez právního nástupce, Nejvyšší správní soud Usnesení 7 As 3/203-17 (dlužník zemřel bez zanechání majetku), nevymahatelná pohledávka § 160 DR
		1132000000	954	1	3 000,00																								
		1134000000	982	13	78 000,00																								
		1000000000	981	6	6 000,00																								
Celkem přenesená působnost - vyřazení				109	254 613,00																								
samostatná působnost (na vědomí) - upuštění od vymáhání																													
Celkem samostatná působnost - prominutí																													
samostatná působnost (ke schválení) - vzdání se práva a prominutí dluhu																													
Celkem samostatná působnost - prominutí																													

Ing. Markéta Kočendová, 19.03.2018

Odpis a prominutí pohledávek

Odpis pohledávek pro nedobytnost

Přesto, že právní odbor soustavně sleduje stav svých pohledávek, vyzývá dlužníky k úhradě, uplatňuje daňovou exekuci u dlužníků, u kterých zjistí majetek, spolupracuje s Exekutorským úřadem na možnostech exekuce běžných účtů či jiného majetku dlužníků města, jsou některé dluhy v současné době již nedobytné, nevymahatelné.

Mezi nedobytné pohledávky je nutné zařadit ty, u nichž během zákonného termínu byly použity přiměřené prostředky k vymáhání na dlužníkově i na jiných osobách, na nichž mohla být pohledávka vymáhána, přičemž se nepodařilo získat finanční prostředky na jejich úhradu a to buď z důvodu úmrtí, neefektivnosti vymáhání, kdy náklady na vymáhání by přesáhly jeho výtěžek, příp. soudní vymáhání bylo zastaveno pro nemajetnost dlužníka (většinou se jedná o dlužníky, kterým se dluhy cyklicky nabalují a jsou proti nim vedeny opakované exekuce). Dále pak pohledávky za dlužníky v dlouhodobém pobytu ve vazbě, ale také ty, u nichž došlo ke změnám nahlášeným po uplynutí řádného kalendářního období a tím nemožnosti účetní opravy (např. nebyla povinnost úhrady místního poplatku z důvodu studia mimo město, pobytu v léčebně dlouhodobě nemocných, dlouhodobý pobyt mimo území ČR, rozhodnutí příslušného soudu). Mezi nedobytné pohledávky jsou dále zařazeny pohledávky, které v rámci insolvenčního řízení nebyly uspokojeny, neboť jsou označovány jako mimosmluvní sankce a tyto jsou insolvenčními správci vyloučeny z uspokojení.

O odpisu pohledávek pro nedobytnost (přenesená působnost) rozhoduje správce pohledávky, tj. příslušný odbor.

Účelem odpisu pohledávek pro nedobytnost, jednostranného upuštění od vymáhání, je zrealnění rozpočtových příjmů, neboť odpisem či vyřazením dluh nezaniká, trvá dále, dokud není právo na zaplacení (a tedy i vymáhání) prekludováno. Nad rámec zákona dáváme voleným orgánům seznam těchto pohledávek na vědomí.

Pohledávky, které byly odepsány pro nedobytnost, jsou dále evidovány v podrozvahové evidenci a to až do doby uplynutí lhůty pro placení, tedy do doby zániku práva je vybrat či vymáhat. Jde o pohledávky, které byly v minulosti bezvýsledně vymáhány soudním exekutorem, jedná se o dlužníky, u kterých nebyl zjištěn majetek, o dlužníky, kteří zanikli bez právního nástupce a dlužníky, kteří zemřeli bez zanechání majetku. Voleným orgánům dáváme na vědomí seznam těchto prekludovaných pohledávek.

Celkem je doporučeno vzít na vědomí informaci:

- o odpisu pro nedobytnost u 181 ks pohledávek z přenesené působnosti v celkovém objemu 459 334,59 Kč.
- o vyřazení 109 ks pohledávek z podrozvahové evidence v celkovém objemu 254 613 Kč.

Přestože není navržena žádná pohledávka na vzdání se práva a prominutí dluhu, o kterých dle § 85 písm. f), zákona č. 128/2000 Sb., o obcích, ve znění pozdějších předpisů, rozhoduje rada města resp. zastupitelstvo města, doporučuji informovat příslušné orgány města o odpisu pohledávek z přenesené působnosti.

Zpracoval:

Ing. Markéta Kočendová
Právní odbor, oddělení právní

Následné události

V souladu se z.č. 505/2002 Sb., o účetnictví samosprávných celků, byli vedoucí odborů požádáni o poskytnutí informací podstatných pro posouzení majetkoprávní situace a také informace, které jsou rozhodující pro hospodaření účetní jednotky nebo které stanoví prováděcí předpis nebo zřizovatel.

Za významné majetkoprávní události města, které nastaly po ukončení hodnoceného období doby zpracování tohoto materiálu, vedoucí jednotlivých odborů považují:

Odbor investic

1. Sportovně relaxační areál Uherské Hradiště: v roce 2018 bude zpracován sanační projekt včetně rozpočtu na odstranění vad Aquaparku. V současné době nelze s dostatečnou odborností odhadnout náklady na opravu. V Akčním plánu jsem uvedla částku 40,0 mil. Kč, částka není podložena žádným propočtem nebo rozpočtem jedná se o odhad.
2. Zimní stadion, UH: v roce 2018 budeme mít k dispozici Investiční záměr k rekonstrukci ocelové konstrukce střechy zimního stadionu v Uherském Hradišti, který bude obsahovat náklady na opravu střechy i náklady na novou střechu objektu. Součástí IZ bude i porovnání nákladů na běžnou údržbu u obou variant včetně informace o životnosti konstrukcí. Nyní v době rozpracovanosti IZ již víme, že nelze provést jen nátěr ocelové příhradové konstrukce střechy, musí se jít do opravy celé střešní konstrukce včetně světlíků. Investiční záměr bude obsahovat i výsledky z prostorového a teplotního měření, které v tuto chvíli probíhají na stadionu. Z rozpracovaného IZ nyní vychází odhad nákladů na opravu střechy ZS – 40,5 mil. Kč bez DPH (z toho 9,5 mil. Kč nátěr ocelové konstrukce včetně odstranění původního), s DPH 49,0 mil. Kč, odhad nákladů na novou střechu – 65,5 mil. Kč bez DPH, s DPH 79,0 mil. Kč. UPOZORNĚNÍ – IZ není dokončen, uvedené náklady jsou zatím ve fázi propočtu, budou zpřesněny.
3. Městský fotbalový stadion Uherské Hradiště:
 - a) MFS – nutnost dokončení vestavby nebo částečné vestavby jižní tribuny. Od konání ME U21 není vestavba jižní tribuny dokončena, část, která byla v rámci rekonstrukčních prací zrealizována, není zkolaudována. Užívá se v rozporu se stavebním zákonem.
 - b) MFS – západní tribuna – při zpracování projektové dokumentace odstranění vlhkosti v objektu východní tribuny byly provedeny i průzkumné práce k určení příčiny vlhkosti i v objektu západní tribuny v části místnosti s whirlpoolem pro sportovce. Byl zjištěn velký únik vody pravděpodobně z technologie whirlpoolu. Tato voda se dostává po podlahy objektu tribuny a po hydroizolaci, která obsahuje textilii se tlačí do dalších prostor objektu. Protože v tuto chvíli probíhá vyhodnocení získaných informací, nelze určit způsob opravy včetně odhadu nákladů (vana whirlpoolu není samonosná a proto je obetonovaná).

1.3.2018

Ing. Bronislava Struhelková
Vedoucí odboru investic

Město Uherské Hradiště

Návrh Závěrečného účtu roku 2017

Druhové třídění [tis. Kč]	Rozpočet	Prosinec
tř. 1 - Daňové příjmy	394 953,1	409 739,9
tř. 2 - Nedaňové příjmy	120 246,3	122 648,5
tř. 3 - Kapitálové příjmy	3 362,0	5 191,6
tř. 4 - Přijaté dotace	90 975,0	91 281,7
Příjmy celkem	609 536,4	628 861,7
tř. 5 - Běžné výdaje	527 591,2	497 336,3
tř. 6 - Kapitálové výdaje	118 734,0	85 944,5
Výdaje celkem	646 325,2	583 280,8
tř. 8 - Financování	36 788,8	-45 580,9

Příloha:

Závěr zprávy o výsledku přezkoumání

Pozn.: § 17, odst. 6 z.č. 250/2000 Sb., o rozpočtových pravidlech zní:

(6) Územní samosprávný celek zveřejní návrh závěrečného účtu včetně zprávy o výsledku přezkoumání hospodaření na svých internetových stránkách a na úřední desce nejméně 15 dnů přede dnem zahájení jeho projednávání na zasedání zastupitelstva územního samosprávného celku. Na internetových stránkách se zveřejňuje úplné znění návrhu včetně zprávy o výsledku přezkoumání hospodaření. Na úřední desce může být návrh zveřejněn v užším rozsahu, který obsahuje alespoň údaje o plnění příjmů a výdajů rozpočtu v třídění podle nejvyšších jednotek druhového třídění rozpočtové skladby a závěr zprávy o výsledku přezkoumání hospodaření. Zveřejnění musí trvat až do schválení závěrečného účtu. Připomínky k návrhu závěrečného účtu mohou občané příslušného územního samosprávného celku uplatnit písemně ve lhůtě stanovené při jeho zveřejnění nebo ústně při jeho projednávání na zasedání zastupitelstva.

Info 1:

Plné znění Závěrečného účtu je k dispozici na webové stránce města Uherské Hradiště v nabídce „Praktické informace“, sekce „Veřejné dokumenty“, nabídka „Rozpočet města“, popř. přímo na adrese <http://www.mesto-uh.cz/rozpocet-mesta>

Info 3:

Lhůta pro písemné připomínky k Závěrečnému účtu je stanovena do 12 hodin pracovního dne, předcházejícímu dni zasedání zastupitelstva města, na němž bude návrh projednán. Zastupitelstvo města bude návrh projednávat na svém zasedání dne 3.6.2018.

Uherské Hradiště
14.3.2018

Ing. Vladimír Moštěk
Ekonomický odbor, vedoucí odboru

Zveřejněno do
19.6.2018



ZPRÁVA O VÝSLEDKU PŘEZKOUMÁNÍ HOSPODAŘENÍ

Zpráva o výsledku přezkoumání hospodaření je uvedena v samostatné příloze a její závěr bude uveden na úřední desce.

Město Uherské Hradiště
N Á V R H U S N E S E N Í
23. zasedání Zastupitelstva města
konané dne 18.06.2018

Závěrečný účet města Uherské Hradiště za rok 2017

Závěrečný účet schvaluje zastupitelstvo města podle zákona č. 128/2000 Sb., o obcích, ve znění pozdějších předpisů:

- § 84 odst. 2 písm. b) schvalovat ... závěrečný účet obce a účetní závěrku obce sestavenou k rozvahovému dni

§ 85 písm. f) vzdání se práva a prominutí dluhu („pohledávky“) vyššího než 20 000 Kč

I. ZM souhlasí

1. S celoročním hospodařením města Uherské Hradiště za rok 2017, a to bez výhrad.
2. Se „Závěry zprávy o výsledku přezkoumání hospodaření města Uherské Hradiště za období od 1. 1. 2017 do 31. 12. 2017“, uvedenými ve Zprávě nezávislého auditora, a s přijetím opatření potřebných k nápravě zjištěných chyb a nedostatků, které nemají závažnost nedostatků podle § 10 odst. 3, písm. c) zákona č.420/2004 Sb., uvedených v důvodové zprávě.

II. ZM schvaluje

1. Závěrečný účet města Uherské Hradiště za rok 2017 a účetní závěrku města k 31.12.2017.

III. ZM bere na vědomí

1. Informaci o odpisu pro nedobytnost u 181 pohledávek z přenesené působnosti v celkové výši 459 334,59 Kč.
2. Informaci o vyřazení 109 pohledávek z podrozvahové evidence pro uplynutí lhůty pro placení v celkovém objemu 254 613 Kč.

.....
Ing. Stanislav Blaha
starosta města

.....
Ing. Zdeněk Procházka
místostarosta města

Předkladatel:	Ing. Stanislav Blaha, starosta
Zpracovatel:	Ing. Vladimír Moštěk, Odbor ekonomický
Vyjádření:	materiál obsahuje 26 stran důvodové zprávy a 238 stran příloh důvodové zprávy. Správnost a úplnost ověřil Ing. Vladimír Moštěk.
Na vědomí:	členům Zastupitelstva města tajemníkovi Městského úřadu odboru ekonomickému
Předpokládaná trvání:	doba 5 minut
Materiál obsahuje:	důvodovou zprávu přílohu
Materiál projednán:	V komisi finanční V radě města Ve Finančním výboru
Přizváni:	vedoucí EKO, ÚIK