

Rozpočet Města Uherské Hradiště 2019

stručný přehled

Druhové třídění [tis. Kč]	Rok 2019			Rok 2018	
	Rozpočet	Únor	Plnění	Změna	Únor
tř. 1 - Daňové příjmy	435 061,4	65 996,8	15,2%	106,1%	62 211,0
tř. 2 - Nedaňové příjmy	143 355,2	17 873,0	12,5%	100,0%	17 870,4
tř. 3 - Kapitálové příjmy	33 616,4	16,3	0,0%	1,4%	1 142,5
tř. 4 - Přijaté dotace	70 616,7	9 763,7	13,8%	83,1%	11 746,4
Příjmy celkem	682 649,7	93 649,8	13,7%	100,7%	92 970,3
tř. 5 - Běžné výdaje	601 152,3	75 039,8	12,5%	98,4%	76 282,1
tř. 6 - Kapitálové výdaje	238 271,4	4 728,0	2,0%	51,1%	9 249,7
Výdaje celkem	839 423,7	79 767,9	9,5%	93,3%	85 531,8
tř. 8 - Financování	156 774,0	-13 882,0	-8,9%	186,6%	-7 439,2

ZM 3.12.2018 až 2. opatření z 18.2.2019

Další info:

- Rozpočet dle oddílů
paragrafů
položek
- Závazné ukazatele: Rada města
MěÚ
- Dluhová služba
- Rozpočet na 1 obyvatele
- Výdaje podle skupin

Rozpočet města Uh. Hradiště 2019

Dle oddílů a odvětvových skupin ZM 3.12.2018 až 2. opatření z 18.2.2019	ROZPOČET 2019			Únor 2019			Únor 2018			Únor 2017		
	Příjmy	Výdaje	Saldo	Příjmy	Výdaje	Saldo	Příjmy	Výdaje	Saldo	Příjmy	Výdaje	Saldo
<i>Bezparagrafové položky - daňové příjmy</i>	435 061,4		435 061,4	65 996,8		65 996,8	62 211,0		62 211,0	49 443,0		49 443,0
<i>Bezparagrafové položky - nedaňové příjmy</i>	8 660,0		8 660,0	1 392,8		1 392,8	1 207,3		1 207,3	1 015,6		1 015,6
<i>Bezparagrafové položky - dotace</i>	70 616,7		70 616,7	9 763,7		9 763,7	11 746,4		11 746,4	10 382,1		10 382,1
Bezparagrafové položky	514 338,1		514 338,1	77 153,2		77 153,2	75 164,6		75 164,6	60 840,8		60 840,8
1 - Zemědělství a lesní hospodářství	1 153,4	1 051,4	102,0	269,3	97,7	171,6	193,1	94,2	98,9	113,4	87,8	25,5
2 - Průmyslová a ost. odvětví hospod.	17 945,7	106 982,9	-89 037,2	3 163,6	6 000,1	-2 836,5	3 246,6	3 449,8	-203,3	2 969,9	4 215,8	-1 245,9
<i>31 a 32 - Vzdělávání</i>	<i>6 151,9</i>	<i>78 515,5</i>	<i>-72 363,6</i>	<i>987,2</i>	<i>8 950,7</i>	<i>-7 963,5</i>	<i>833,0</i>	<i>15 620,3</i>	<i>-14 787,2</i>	<i>915,1</i>	<i>10 642,4</i>	<i>-9 727,4</i>
<i>33 - Kultura, církev a sdělovací prostředky</i>	<i>8 710,7</i>	<i>95 746,3</i>	<i>-87 035,6</i>	<i>1 179,2</i>	<i>17 606,8</i>	<i>-16 427,7</i>	<i>1 206,2</i>	<i>14 889,2</i>	<i>-13 683,0</i>	<i>1 213,0</i>	<i>12 646,4</i>	<i>-11 433,5</i>
<i>34 - Tělovýchovná a zájmová činnost</i>	<i>2 903,1</i>	<i>81 818,2</i>	<i>-78 915,1</i>	<i>0,0</i>	<i>4 054,4</i>	<i>-4 054,4</i>	<i>1,6</i>	<i>6 838,7</i>	<i>-6 837,1</i>	<i>15,0</i>	<i>6 249,4</i>	<i>-6 234,4</i>
<i>35 - Zdravotnictví</i>	<i>28,5</i>	<i>28,2</i>	<i>0,3</i>									
<i>36 - Bydlení, komun.rozvoj a bytové hospodářství</i>	<i>55 876,4</i>	<i>111 975,8</i>	<i>-56 099,4</i>	<i>10 320,4</i>	<i>7 652,0</i>	<i>2 668,4</i>	<i>11 037,7</i>	<i>8 390,5</i>	<i>2 647,2</i>	<i>10 220,0</i>	<i>9 288,5</i>	<i>931,5</i>
<i>37 - Ochrana životního prostředí</i>	<i>3 840,6</i>	<i>45 632,8</i>	<i>-41 792,2</i>	<i>7,2</i>	<i>4 344,3</i>	<i>-4 337,1</i>	<i>868,5</i>	<i>6 819,6</i>	<i>-5 951,2</i>	<i>1 012,3</i>	<i>6 052,4</i>	<i>-5 040,0</i>
<i>39 - Ost.činnost související se službami pro obyvatelstvo</i>		<i>327,1</i>	<i>-327,1</i>					<i>0,3</i>	<i>-0,3</i>			
3 - Služby pro obyvatelstvo	77 511,2	414 043,9	-336 532,7	12 494,0	42 608,3	-30 114,3	13 947,0	52 558,6	-38 611,6	13 375,3	44 879,1	-31 503,7
<i>41 - Dávky a podpory v sociál. zabezpečení</i>												
<i>43 - Soc.péče, pomoc a spol. činn. v soc.zabezp.</i>	<i>126,8</i>	<i>21 624,6</i>	<i>-21 497,8</i>	<i>1,2</i>	<i>2 002,2</i>	<i>-2 001,0</i>	<i>12,5</i>	<i>2 047,1</i>	<i>-2 034,6</i>	<i>13,0</i>	<i>1 717,7</i>	<i>-1 704,7</i>
4 - Sociální věci a politika zaměstnanosti	126,8	21 624,6	-21 497,8	1,2	2 002,2	-2 001,0	12,5	2 047,1	-2 034,6	13,0	1 717,7	-1 704,7
5 - Obrana, bezpečnost a právní ochrana	1 223,9	23 138,0	-21 914,1	208,0	3 227,8	-3 019,8	147,0	2 791,2	-2 644,2	111,5	2 249,9	-2 138,4
<i>61 - Územní samospráva</i>	<i>525,9</i>	<i>187 960,9</i>	<i>-187 435,0</i>	<i>245,5</i>	<i>24 506,8</i>	<i>-24 261,3</i>	<i>260,1</i>	<i>23 224,6</i>	<i>-22 964,5</i>	<i>155,5</i>	<i>19 927,7</i>	<i>-19 772,2</i>
<i>62 - jiné veřejné služby a činnosti</i>												
<i>63 - Finanční operace</i>	<i>9 412,0</i>	<i>40 487,5</i>	<i>-31 075,5</i>	<i>120,0</i>	<i>1 258,9</i>	<i>-1 138,9</i>	<i>-103,2</i>	<i>1 227,4</i>	<i>-1 330,6</i>	<i>-27,8</i>	<i>982,9</i>	<i>-1 010,6</i>
<i>64 - Ostatní činnost</i>	<i>60 412,7</i>	<i>44 134,5</i>	<i>16 278,2</i>	<i>-5,0</i>	<i>66,1</i>	<i>-71,1</i>	<i>102,7</i>	<i>139,0</i>	<i>-36,3</i>	<i>-1,9</i>	<i>1 180,6</i>	<i>-1 182,5</i>
6 - Všeobecná veřejná správa a služby	70 350,6	272 582,9	-202 232,3	360,5	25 831,7	-25 471,3	259,5	24 591,0	-24 331,5	125,9	22 091,2	-21 965,3
Celkem	682 649,7	839 423,7	-156 774,0	93 649,8	79 767,9	13 882,0	92 970,3	85 531,8	7 438,4	77 549,7	75 241,5	2 308,2
Financování	156 774,0		156 774,0	-13 882,0		-13 882,0	-7 439,2		-7 439,2	-2 308,2		-2 308,2

Odvětvové třídění (paragrafy) rozpočtu 2019 a jeho plnění

Paragrafy a odvětvové skupiny ZM 3.12.2018 až 2. opatření z 18.2.2019	ROZPOČET roku 2019			Únor 2019			Únor 2018			Únor 2017			
	Příjmy	Výdaje	Saldo	Příjmy	Výdaje	Sakdo	Příjmy	Výdaje	Saldo	Příjmy	Výdaje	Saldo	
1011 Udržování výrobního potenciálu zemědělsk		6,4	-6,4		1,8	-1,8		1,8	-1,8		1,8	-1,8	
1014 Ozdrav. hosp. zvířat, polních a spec. plodů		632,7	-632,7		41,5	-41,5		45,7	-45,7		42,3	-42,3	
1036 Správa v lesním hospodářství	1 153,4	350,3	803,1	269,3	39,4	229,9	193,1	37,8	155,3	113,4	37,0	76,3	
1037 Celospolečenské funkce lesů		62,0	-62,0		15,0	-15,0		8,9	-8,9		6,7	-6,7	
1 - Zemědělství a lesní hospodářství	1 153,4	1 051,4	102,0	269,3	97,7	171,6	193,1	94,2	98,9	113,4	87,8	25,5	
2141 Vnitřní obchod		159,3	-159,3		3,7	-3,7		804,1	-804,1	20,9	936,0	-915,0	
2143 Cestovní ruch		7 134,7	-7 134,7	0,0	75,9	-75,9	0,0	25,3	-25,3	0,0	0,8	-0,8	
2169 Ost. správa v průmyslu, stavebn., obchodu	457,1	121,9	335,2	92,0	54,9	37,1	127,3		127,3	107,8		107,8	
2212 Silnice		11 416,2	-11 416,2		3,5	961,0	-957,6		500,2	-500,2		600,0	-600,0
2219 Ost.záležit. pozem. komunikací	13 976,9	53 861,1	-39 884,2	2 448,5	2 610,0	-161,4	2 391,3	912,5	1 478,8	2 322,2	1 978,7	343,6	
2221 Provoz veřejné silniční dopravy		10 954,8	-10 954,8		62,4	-62,4		21,8	-21,8		657,2	-657,2	
2229 Ost.záležitosti v silniční dopravě		1 546,9	-1 546,9		92,9	-92,9		134,4	-134,4		15,9	-15,9	
2239 Ost.záležitosti vnitrozemské plavby		30,9	-30,9										
2292 Dopravní obslužnost		7 861,2	-7 861,2		807,9	-807,9		807,9	-807,9				
2299 Ost.záležitosti v dopravě	3 391,7		3 391,7	618,8		618,8	689,2		689,2	518,9		518,9	
2310 Pitná voda	20,0	54,3	-34,3	0,8		0,8		159,1	-159,1				
2321 Odvádění a čištění odpadních vod a naklád	100,0	13 687,1	-13 587,1		1 322,2	-1 322,2	38,7	84,6	-45,9		27,3	-27,3	
2333 Úpravy drobných vodních toků		122,4	-122,4		9,1	-9,1							
2369 Ost.správa ve vodním hospodářství		32,1	-32,1										
2 - Průmyslová a ost. odvětví hospod.	17 945,7	106 982,9	-89 037,2	3 163,6	6 000,1	-2 836,5	3 246,6	3 449,8	-203,3	2 969,9	4 215,8	-1 245,9	
3111 Předškolní zařízení		14 097,4	-14 097,4		2 214,3	-2 214,3		1 446,1	-1 446,1		1 413,0	-1 413,0	
3113 Základní školy	113,4	48 412,7	-48 299,3		4 689,9	-4 689,9		9 675,6	-9 675,6		6 841,9	-6 841,9	
3114 Speciální základní školy								126,0	-126,0		126,0	-126,0	
3117 První stupeň základních škol		9 678,1	-9 678,1		904,0	-904,0		1 330,8	-1 330,8		1 522,6	-1 522,6	
3211 Činnost vysokých škol								20,0	-20,0		20,0	-20,0	
3231 Základní umělecké školy		1 000,0	-1 000,0	39,3	517,1	-477,8		2 203,0	-2 203,0				
3299 Ostatní záležitosti vzdělávání	6 038,5	5 327,3	711,2	947,9	625,4	322,5	833,0	818,8	14,3	915,1	719,0	196,1	
3311 Divadelní činnost		35 596,4	-35 596,4		4 742,8	-4 742,8		4 455,1	-4 455,1		3 603,9	-3 603,9	
3313 Filmová tvorba, distribuce, kina a shromaž	905,8	10 158,4	-9 252,6		4 609,7	-4 609,7		2 534,4	-2 534,4		2 474,8	-2 474,8	
3314 Činnost knihovnické		18 357,6	-18 357,6		3 295,0	-3 295,0		3 155,0	-3 155,0		2 922,2	-2 922,2	
3319 Ostatní záležitosti kultury		1 190,2	-1 190,2	27,9	55,3	-27,5	5,4	282,5	-277,1	3,0	0,2	2,7	
3322 Zachování a obnova kulturních památek	6 846,8	5 638,3	1 208,5	1 014,7	470,3	544,3	1 112,4	505,7	606,7	1 117,3	601,5	515,8	
3329 Ost.zál.ochr.památek a péče o kult.dědičov		572,8	-572,8	0,3	0,1	0,2	0,0	10,1	-10,1	52,0	10,1	41,9	
3341 Rozhlas a televize	1,0	2 694,8	-2 693,8	0,2	274,9	-274,7	0,5	300,1	-299,6	0,7	567,1	-566,4	
3392 Zájmová činnost v kultuře		18 316,2	-18 316,2		3 040,4	-3 040,4		2 699,4	-2 699,4		2 336,4	-2 336,4	
3399 Ost.záležit. kultury, církví a sděl.prostř.	957,1	3 221,6	-2 264,5	136,1	1 118,2	-982,2	87,9	946,9	-859,0	40,0	130,1	-90,1	
3412 Sportovní zařízení v majetku obce	2 872,2	71 150,6	-68 278,4		3 759,0	-3 759,0		3 738,0	-3 738,0	15,0	3 189,2	-3 174,2	
3419 Ost.tělovýchovná činnost		9 381,5	-9 381,5	0,0	0,1	-0,1	0,0	2 788,1	-2 788,1	0,0	2 795,8	-2 795,8	
3421 Využití volného času dětí a mládeže		1 099,9	-1 099,9		275,0	-275,0		298,6	-298,6		260,5	-260,5	
3429 Ost.zájmová činnost a rekreace	30,9	186,2	-155,3		20,3	-20,3	1,6	14,0	-12,4		3,9	-3,9	
3541 Prev.před drogami, alkoholem,nikotinem a	28,5	28,2	0,3										
3611 Podpora individuální bytové výstavby	85,6	10 006,1	-9 920,5	9,8	497,5	-487,7	5,7	407,7	-402,0	17,0	397,9	-380,9	
3612 Bytové hospodářství	34 532,1	55 614,3	-21 082,2	5 612,5	2 639,1	2 973,4	5 404,3	4 119,2	1 285,0	5 969,7	4 009,7	1 960,1	
3613 Nebytové hospodářství	15 900,7	11 332,3	4 568,4	3 524,8	1 876,8	1 648,0	2 995,1	1 617,9	1 377,2	2 857,8	1 807,6	1 050,2	
3631 Veřejné osvětlení	100,0	7 186,7	-7 086,7	157,0	1 267,9	-1 110,9	96,8	1 244,8	-1 148,0	46,6	1 396,7	-1 350,1	
3632 Pohřebnictví	844,9	2 675,1	-1 830,2	191,6	465,0	-273,4	186,1	469,7	-283,6	145,9	430,8	-284,9	
3635 Územní plánování		1 343,8	-1 343,8		617,9	-617,9		61,1	-61,1				
3636 Územní rozvoj		269,2	-269,2		10,8	-10,8		66,5	-66,5		7,3	-7,3	
3639 Komunální služby a územní rozvoj jině n	4 413,1	23 548,3	-19 135,2	824,7	277,0	547,6	2 349,8	403,6	1 946,2	1 183,0	1 238,5	-55,5	
3716 Monitoring ochrany ovzduší		5,0	-5,0										
3721 Sběr a svoz nebezpečných odpadů		256,5	-256,5		15,0	-15,0		4,0	-4,0		7,1	-7,1	
3722 Sběr a svoz komunálních odpadů		16 059,5	-16 059,5		2 366,8	-2 366,8		2 292,2	-2 292,2		2 045,2	-2 045,2	
3726 Využívání a zneškodňování ostatních odp	3 840,6	6 157,7	-2 317,1	2,3	1 058,1	-1 055,8	861,5	816,8	44,6	1 003,0	792,7	210,3	
3729 Ostatní nakládání s odpady		232,0	-232,0		32,6	-32,6		38,0	-38,0		36,8	-36,8	
3732 Dekont.půd a čištění spodní vody		81,2	-81,2										
3741 Ochrana druhů a stanovišť		111,7	-111,7								1,7	-1,7	
3745 Péče o vzhled obcí a veřejnou zeleň		22 512,5	-22 512,5	3,9	871,1	-867,2	3,0	3 666,2	-3 663,2	6,0	3 166,2	-3 160,2	
3753 Monitoring ke zjišťování úrovně hluku a v		30,9	-30,9										
3769 Ost.správa v ochr.život.prostředí		112,8	-112,8	1,0	0,1	0,9	4,0	0,1	3,9	3,3	0,1	3,2	
3792 Ekologická výchova a osvěta		73,0	-73,0		0,7	-0,7		2,4	-2,4		2,7	-2,7	
3900 Ost.činn.souvis.se služb.pro obyvatelstvo		327,1	-327,1					0,3	-0,3				
3 - Služby pro obyvatelstvo	77 511,2	414 043,9	-336 532,7	12 494,0	42 608,3	-30 114,3	13 947,0	52 558,6	-38 611,6	13 375,3	44 879,1	-31 503,7	
4319 Ost.výdaje souvis.se soc.poradenstvím		927,5	-927,5		876,2	-876,2		852,8	-852,8		549,8	-549,8	
4329 Ost.soc.péče a pomoc dětem a mládeži		11 163,0	-11 163,0		70,7	-70,7		67,4	-67,4		184,9	-184,9	
4333 Domovy-penzióny-pro matky-s dětmi								903,0	-903,0		903,0	-903,0	
4339 Ost.soc.péče a pomoc rodině a manželství	75,0	175,0	-100,0		58,4	-58,4				0,0	3,0	-3,0	
4341 Soc.pomoc osobám v hmotné nouzi a obč		4,0	-4,0										
4349 Ost.soc. péče a pomoc ost. skupinám oby		1 536,0	-1 536,0	0,4	41,4	-41,0	0,0	153,4	-153,4				
4351 Osob.asistence,pečov. služba a podpora sa		700,0	-700,0										
4357 Domovy		4 104,1	-4 104,1										
4359 Ost.slужby a činn.v oblasti soc.péče		1 956,8	-1 956,8	1,0	7,5	-6,5	0,0	0,5	-0,5		0,1	-0,1	
4374 Azylové domy, noclehárny, nízkoprahová		1 006,4	-1 006,4	-0,2	948,0	-948,2	4,0		4,0				
4379 Ost.slужba a činn.v obl.soc.prevence								70,0	-70,0		70,0	-70,0	
4399 Ost.zálež.soc.věcí a polit.zam.	51,8	51,8					8,5		8,5	13,0	6,9	6,1	
4 - Sociální věci a politika zaměstnanosti	126,8	21 624,6	-21 497,8	1,2	2 002,2	-2 001,0	12,5	2 047,1	-2 034,6	13,0	1 717,7	-1 704,7	
5212 Ochrana obyvatelstva		165,1	-165,1		4,0	-4,0		3,2	-3,2		4,5	-4,5	
5299 Ost.záležit.civilní připravenosti na krizové		173,7	-173,7										
5311 Bezpečnost a veřejný pořádek	1 210,5	21 484,4	-20 273,9	208,0	3 191,3	-2 983,2	147,0	2 737,0	-2 589,9	111,5	2 212,0	-2 100,5	
5512 Požární ochr. - dobrovolná část	13,4	1 314,8	-1 301,4		32,5	-32,5		51,0	-51,0		33,4	-33,4	
5 - Obrana, bezpečnost a právní ochrana	1 223,9	23 138,0	-21 914,1	208,0	3 227,8	-3 019,8	147,0	2 791,2	-2 644,2	111,5	2 249,9	-2 138,4	
6112 Zastupitelstva obcí		11 611,6	-11 611,6		1 273,5	-1 273,5		1 052,5	-1 052,5		964,0	-964,0	
6115 Volby do zastupitelstev územ.samospr.cel								26,8	-26,8				

Paragrafy a odvětvové skupiny ZM 3.12.2018 až 2. opatření z 18.2.2019	ROZPOČET roku 2019			Únor 2019			Únor 2018			Únor 2017		
	Příjmy	Výdaje	Saldo	Příjmy	Výdaje	Sakdo	Příjmy	Výdaje	Saldo	Příjmy	Výdaje	Saldo
6117 Volby do Evr.parlamentu		850,0	-850,0									
6118 Volba prezidenta republiky								387,8	-387,8			
6171 Činnost místní správy	525,9	175 499,3	-174 973,4	245,5	23 233,3	-22 987,8	260,1	21 757,6	-21 497,5	155,5	18 963,7	-18 808,2
6310 Obecné příjmy a výdaje z finančních oper	9 412,0	7 446,1	1 965,9	190,2	105,5	84,7	72,6	240,6	-168,0	45,1	182,1	-136,9
6320 Pojištění funkčně nespecifikované		2 929,4	-2 929,4		556,3	-556,3		109,2	-109,2		230,6	-230,6
6399 Ostatní finanční operace		30 112,0	-30 112,0	-70,2	597,1	-667,3	-175,8	877,7	-1 053,5	-72,9	570,2	-643,1
6402 Fin.vyopřádání min. let					65,7	-65,7		120,4	-120,4		1 161,7	-1 161,7
6409 Ostatní činnosti j.n.	60 412,7	44 134,5	16 278,2	-5,0	0,4	-5,4	102,7	18,6	84,0	-1,9	18,9	-20,8
6 - Všeobecná veřejná správa a služby	70 350,6	272 582,9	-202 232,3	360,5	25 831,7	-25 471,3	259,5	24 591,0	-24 331,5	125,9	22 091,2	-21 965,3
x Bezparagrafové položky - daňové příjmy	435 061,4		435 061,4	65 996,8		65 996,8	62 211,0		62 211,0	49 443,0		49 443,0
x Bezparagrafové položky - nedaňové příjm	8 660,0		8 660,0	1 392,8		1 392,8	1 207,3		1 207,3	1 015,6		1 015,6
x Bezparagrafové položky - dotace	70 616,7		70 616,7	9 763,7		9 763,7	11 746,4		11 746,4	10 382,1		10 382,1
Výsledek hospodaření	682 649,7	839 423,7	-156 774,0	93 649,8	79 767,9	13 882,0	92 970,3	85 531,8	7 438,4	77 549,7	75 241,5	2 308,2
Financování	156 774,0		156 774,0	-13 882,0		-13 882,0	-7 439,2		-7 439,2	-2 308,2		-2 308,2

Druhové třídění (položky) rozpočtu 2019 a jeho plnění

Položky a druhové třídy ZM 3.12.2018 až 2. opatření z 18.2.2019		ROK 2019		Rok 2018	Rok 2017
		Rozpočet	Únor	Únor	Únor
PŘÍJMY					
1111	Daň z př. fyz. osob placená plátcí	91 500,0	17 596,9	15 512,7	13 493,8
1112	Daň z př. fyz. osob placená poplatníky	1 300,0	341,0	252,9	379,2
1113	Daň z př. fyz. osob vybíraná srážkou	6 730,0	1 366,5	1 174,1	1 154,4
1121	Daň z příjmů právnických osob	69 960,0	5 410,3	2 286,3	2 337,8
1122	Daň z příjmů právnických osob za obce	24 820,0			
1211	Daň z přidané hodnoty	172 560,0	33 621,8	32 511,8	27 862,1
1332	Poplatky za znečišťování ovzduší	2,3			
1334	Odvody za odnětí půdy ze zemědělského půdního fondu	80,4	14,8	0,8	0,8
1340	Poplatek za likvidaci komun.odpadu (dle OZV)	8 481,1	761,4	698,8	667,9
1341	Poplatek ze psů	400,0	229,1	231,3	38,4
1343	Popl. za užívání veřej. prostr	1 100,0	225,6	107,4	79,2
1345	Poplatek z bytovací kapacity	200,0	50,2	54,1	40,3
1359	Ost.odvody z vybraných činností a služeb jinde neuvedené		-15,0	19,0	-5,0
1353	Příjmy za zkoušky z odborné způsobilosti od žadatelů o řidičské oprávnění	1 263,6	170,9	153,8	167,4
1361	Správní poplatky	14 647,9	2 452,8	2 648,6	2 675,4
1381	Daň z hazardních her	13 800,0	540,9	6 424,2	
1382	Zrušený odvod z loterií a pod. her				19,3
1385	Dílčí daň z technických her		2 969,6		
1511	Daň z nemovitých věcí	28 216,1	260,1	135,3	532,0
Daňové příjmy		435 061,4	65 996,8	62 211,0	49 443,0
2111	Příjmy z poskytování služeb a výrobků	38 335,1	5 963,7	5 199,1	5 147,7
2112	Příjmy z prodeje zboží (již nakoupeného za účelem prodeje)		2,8	5,4	2,3
2119	Ost.příjmy z vlastní činnosti	977,5	44,5		34,6
2122	Odvody příspěvkových organizací	1 981,0			
2131	Příjmy z pronájmu pozemků	4 394,2	1 069,7	1 562,1	1 183,5
2132	Příjmy z pronájmu ost.nemovitostí a jejich částí	42 669,3	7 525,1	7 050,5	7 708,6
2133	Příjmy z pronájmu movitých věcí	247,1	554,8	524,4	342,4
2141	Příjmy z úroků	205,6	200,9	78,3	62,1
2142	Př. z podílů na zisku a dividend	9 292,0			
2212	Sankční platby přijaté od jiných subjektů	4 861,1	1 028,6	1 053,7	843,7
2229	Ostatní přijaté vratky transferů		31,3		
2310	Příjmy z prodeje krátkodobého a drobného dlouhodob.majetku		15,1	8,4	
2321	Přijaté neinvestiční dary	75,0			0,0
2322	Přijaté pojistné náhrady		11,3	39,5	21,9
2324	Přijaté nekapitálové příspěvky a náhrady	4 173,5	107,6	1 214,8	1 166,2
2329	Ostatní nedaňové příjmy jinde nezařazené	27 483,8	-75,2	-73,2	-74,3
2420	Spl. půjč.prostředků od obecně prosp.org. apod.subjektů	350,0	82,3	69,6	68,2
2460	Spl. půjč.prostředků od obyvatelstva	8 310,0	1 310,4	1 137,7	947,5
Nedaňové příjmy		143 355,2	17 873,0	17 870,4	17 454,5
3111	Příjmy z prodeje pozemků	551,2	16,3	1 041,0	20,1
3113	Příjmy z prodeje ost. hmotného dlouhodobého majetku	97,4		101,5	
3121	Přijaté dary na pořízení dlouhodobého majetku				250,0
3129	Ostatní investiční příjmy jinde nezařazené	32 967,8			
Kapitálové příjmy		33 616,4	16,3	1 142,5	270,1
4111	Neinvest. přijaté transfery z všeob.pokladní správy st.rozp.			666,7	
4112	Neinv. přijaté transfery ze st.rozp. v rámci souhr.dot.vztahu	53 141,4	8 856,9	7 929,2	7 544,2
4116	Ost.neinv.přijaté transfery ze stát. rozpočtu	8 266,0	63,0	1 852,9	1 294,1
4121	Neinv. přijaté transfery od obcí	483,3	104,0	365,1	354,3
4122	Neinv. přijaté transfery od krajů	2 726,0	739,8	712,5	1 189,5
4213	Invest. přijaté transfery ze stát. fondů			220,0	
4216	Ost.inv. přijaté transfery ze stát. rozp.	6 000,0			
Přijaté dotace		70 616,7	9 763,7	11 746,4	10 382,1

Položky a druhové třídy ZM 3.12.2018 až 2. opatření z 18.2.2019		ROK 2019		Rok 2018	Rok 2017
		Rozpočet	Únor	Únor	Únor
5011	Platy zaměstnanců v pracovním poměru vyjma zam.na služeb.místech	114 593,8	15 893,0	15 402,7	12 989,3
5019	Ostatní platy	941,6	0,9	2,5	3,7
5021	Ostatní osobní výdaje	3 708,8	325,0	946,9	515,3
5023	Odměny členů zastupitelstev obcí a krajů	4 533,0	709,0	614,7	537,6
5024	Odstupné	165,4			
5029	Platby za provedenou práci jinde nezařazené	106,2			
5031	Povinné pojistné na soc. zab. a přisp. na politiku zaměstnanosti	30 248,1	4 151,5	4 084,1	3 453,1
5032	Povinné pojistné na veřejné zdravotní pojištění	10 889,3	1 519,3	1 501,0	1 245,5
5038	Povinné pojistné na úrazové pojištění	445,9	115,5	107,7	92,6
5039	Ost.povinné pojistné plac. zaměstnav.	23,6			
5041	Odměny za užití duševního vlastnictví	670,4	284,4	182,4	45,0
5131	Potraviny	15,7			
5132	Ochranné pomůcky	115,5			
5133	Léky a zdravotnický materiál	5,0		4,3	
5134	Prádlo, oděv, obuv	330,6	1,5		0,6
5136	Knihy, učební pomůcky a tisk	240,2	19,5	5,8	1,8
5137	Drobný hm.dlouhodobý majetek	3 343,9	345,8	95,0	220,0
5139	Nákup materiálu jinde nezařazené	3 874,9	284,8	277,3	268,0
5141	Úroky vlastní	4 661,5	21,9	11,2	111,4
5142	Kurové rozdíly ve výdajích		0,0	1,0	0,0
5151	Studená voda	7 026,9	661,3	208,7	760,8
5152	Teplo	8 259,5	2 451,0	1 928,1	2 766,6
5153	Plyn	1 781,3	289,1	150,3	189,6
5154	Elektrická energie	8 454,4	1 631,6	1 625,7	1 355,5
5156	Pohonné hmoty a maziva	814,8	61,4	40,4	55,1
5157	Teplá voda	1 769,2	264,3	266,2	275,5
5161	Poštovní služby	1 479,1	501,1	256,7	3,3
5162	Služby telekomunikací a radiokom.	1 039,2	120,8	125,5	110,6
5163	Služby peněžních ústavů	5 630,1	628,8	331,4	293,6
5164	Nájemné	2 619,8	369,7	256,0	375,2
5165	Nájemné za půdu	35,7	6,7	7,1	6,0
5166	Konzultační, poradenské a právní služby	13 467,6	164,3	516,9	224,7
5167	Služby školení a vzdělávání	1 933,9	162,5	213,9	357,3
5168	Služby zpracování dat	3 953,6	741,8	750,8	807,7
5169	Nákup ostatních služeb	81 432,1	11 345,9	9 949,3	10 765,6
5171	Opravy a udržování	60 110,8	895,6	1 301,6	602,7
5172	Programové vybavení	1 477,5	116,9		59,6
5173	Cestovné (tuzemské i zahraniční)	909,1	38,1	53,7	50,8
5175	Pohoštění	1 059,8	44,0	51,8	29,6
5176	Účastnické poplatky na konference	141,8	3,0	2,0	3,6
5178	Nájemné za nájem s právem koupě	73,9	12,3	12,3	12,3
5179	Ostatní nákupy jinde nezařazené	802,4	286,2	144,5	137,9
5182	Poskytované zálohy vlastní pokladně		33,0	8,3	14,7
5189	Jistoty		7,0	5,5	8,4
5192	Poskyt. neinvest. příspěvky a náhrady (část)	1 224,7	4,7		559,5
5193	Výdaje na dopravní územní obslužnost	2 400,0	807,9	807,9	657,2
5194	Věcné dary	582,7	96,1	113,1	99,2
5213	Neinv.transfery nefinančním podnik.subj. - práv. os.		5,0		
5221	Neinv.transfery obecně prosp.organizací	1 086,4	1 308,4	3 403,0	2 903,0
5222	Neinv.transfery spolkům	23 376,2	4 084,8	5 357,8	5 057,8
5223	Neinv.transfery církvím a náboženským společnostem	18,5	18,0		
5229	Ost.neinv.transfery nezisk.a pod.organiz.	526,0		800,0	696,8
5323	Neinv.transfery krajům	5 461,2			
5329	Ost.neinv.dotace veř.rozp.územní úrovně	126,3			
5331	Neinvest. přisp. zřízeným přisp. org.	113 060,9	21 938,3	21 564,8	19 440,0
5332	Neinv.transfery vysokým školám			20,0	20,0

Položky a druhové třídy ZM 3.12.2018 až 2. opatření z 18.2.2019	ROK 2019		Rok 2018	Rok 2017
	Rozpočet	Únor	Únor	Únor
5336 Neinv. transfery. zřízeným přísp. org.	10 026,0	739,8	931,0	1 493,5
5339 Neinv.transfery cizím přísp.org.			126,0	126,0
5361 Nákup kolků	73,2		20,7	7,5
5362 Platby daní a poplatků státnímu rozpočtu	7 188,4	609,8	880,4	572,8
5363 Úhrady sankcí jiným rozpočtům		0,0		
5364 Vratky veř.rozp.ústřední úrovně transferů poskytnutých v min.rozp.období		65,7	120,4	1 161,7
5365 Platba daní a poplatků krajům, obcím a st.fondům	24 820,0			
5424 Náhrady mezd v době nemoci	1 119,5	102,9	53,1	137,8
5429 Ost.náhrady placené obyvatelstvu	64,6			
5492 Dary obyvatelstvu	511,6	19,0	24,0	21,0
5499 Ost.neinvest. transfery obyvatelstvu	2 167,4	231,5	191,5	169,2
5660 Neinvest.půjčené prostředky obyvatelstvu	10 000,0	496,6	406,8	397,1
5901 Nespecifikované rezervy	14 132,8			
5909 Ostatní neinvestiční výdaje jinde nezařazené		2,9	18,6	39,0
Běžné výdaje	601 152,3	75 039,8	76 282,1	72 309,7
6111 Programové vybavení				75,1
6112 Ocenitelná práva			282,2	
6119 Ost.nákup dlouhod.nehm.maj.	146,0	146,0		
6121 Budovy, haly a stavby	198 423,4	4 311,1	8 922,4	1 681,9
6122 Stroje, přístroje a zařízení	162,3	24,2		
6123 Dopravní prostředky	1 145,7			
6125 Výpočetní technika	5 848,8	245,5		
6127 Kulturní předměty	116,6			
6130 Pozemky	2 437,1	1,2	35,1	724,6
6142 Nadlimitní věcná břemena				440,2
6359 Inv.přísp. ost. přísp. org.			10,0	10,0
6901 Rezervy kapitálových výdajů	29 991,5			
Kapitálové výdaje	238 271,4	4 728,0	9 249,7	2 931,8
8115 Zm. stavu krátk.prostř.na BÚ	57 564,6	-13 537,4	-6 826,6	-2 017,8
8117 Aktiv.krátk.oper.fíz.likvid.-příjmy	150 000,0			
8124 Uhrazené splátky dlouhodob.půjč.prostředků	-50 890,6			
8901 Operace z peněžních účtů organizace nemající char.příjmů a výdajů vládního sektoru	100,0	-344,6	-612,6	-290,4
Financování	156 774,0	-13 882,0	-7 439,2	-2 308,2
CELKEM - PŘÍJMY	682 649,7	93 649,8	92 970,3	77 549,7
- VÝDAJE	839 423,7	79 767,9	85 531,8	75 241,5
- FINANCOVÁNÍ	156 774,0	-13 882,0	-7 439,2	-2 308,2

Závazné ukazatele 2019 pro radu města

Dodržování kontroluje: Zastupitelstvo města v rámci schvalování závěrečného účtu města (průběžně při projednávání čtvrtletního či pololetního plnění)

1. Výsledek hospodaření města

objem celkových „Příjmů“ nebude nižší a objem celkových „Výdajů“ nebude vyšší než uvádí schválený rozpočet nebo „Financování“ nebude vyšší (tj. výsledek hospodaření města nebude horší) než uvádí rozpočet

[tis.Kč]	Roční plán	poměrný plán	Únor	
tř. 1 - Daňové příjmy	435 061,4		65 996,8	
tř. 2 - Nedaňové příjmy	143 355,2		17 873,0	
tř. 3 - Kapitálové příjmy	33 616,4		16,3	
tř. 4 - Přijaté dotace	70 616,7		9 763,7	
Příjmy celkem	682 649,7	114 002,5	93 649,8	13,72%
tř. 5 - Běžné výdaje	-601 152,3		-75 039,8	
tř. 6 - Kapitálové výdaje	-238 271,4		-4 728,0	
Výdaje celkem	-839 423,7	-140 183,8	-79 767,9	9,50%
Výsledek hospodaření	-156 774,0	-26 181,3	13 882,0	

OK, plán bude asi splněn



2. Provozní přebytek hospodaření

Rozdíl mezi běžnými příjmy a běžnými výdaji (bez úroků z úvěrů, oprav majetku a rezervy) bude min. 12%

Ukazatel Provozní přebytek hospodaření [tis.K	plán		Únor	
Běžné příjmy	643 033,3	100,00%	93 633,5	100,00%
Běžné výdaje celkem	601 152,3	93,49%	75 039,8	80,14%
snížení o úroky	-4 661,5	-0,72%	-21,9	-0,02%
snížení o opravy a udržování	-60 110,8	-9,35%	-895,6	-0,96%
snížení o nespecifik. rezervu	-14 132,8	-2,20%		
Ukazatel Provozní přebytek hospodaření	18,78%		20,84%	
	ukazatel je splněn		ukazatel je splněn	



Závazné ukazatele 2019 pro odbory a útvary

Dodržování kontroluje: Rada města v rámci schvalování závěrečného účtu města (průběžně při projednávání čtvrtletního či pololetního plnění)

1. Výsledek hospodaření odboru

Skutečný objem celkových Příjmů nebude nižší a objem celkových Výdajů nebude vyšší, než uvádí schválený rozpočet nebo Výsledek hospodaření odboru nebude horší, než uvádí rozpočet

Druhové třídění rozpočtu [tis. Kč] ZM 3.12.2018 až 2. opatření z 18.2.2019	Rozpočet 2019	Plnění (očekávaný vývoj)			Změna 19 / 18	2018 Únor	2017 Únor
		Únor	17%	Únor			
EKO Příjmy	489 529,0	73 418,6	15%		107%	68 418,0	55 152,3
Výdaje	-102 770,2	-2 668,1	3%	😊	107%	-2 503,9	-2 217,8
Ekonomický odbor	386 758,8	70 750,5	18%		107%	65 914,0	52 934,5
PO Příjmy	3 481,5	147,3	4%		17%	881,1	306,1
Výdaje	-133 498,0	-19 763,9	15%	😊	99%	-19 974,3	-16 875,2
Právní odbor	-130 016,5	-19 616,6	15%		103%	-19 093,2	-16 569,1
SMM Příjmy	89 551,5	15 001,3	17%		90%	16 661,3	15 454,7
Výdaje	-152 795,8	-16 181,8	11%	😊	109%	-14 794,0	-17 391,3
Odbor správy majetku města	-63 244,3	-1 180,6	2%		-63%	1 867,3	-1 936,6
OIN Příjmy	39 780,8	54,4	0%		42%	129,9	265,0
Výdaje	-216 915,9	-4 500,6	2%	😊	49%	-9 103,8	-2 249,9
Odbor investic	-177 135,1	-4 446,2	3%		50%	-8 973,9	-1 984,9
KŠS Příjmy	12 027,5	809,9	7%		34%	2 357,7	1 517,4
Výdaje	-144 311,5	-27 277,7	19%	😞	94%	-28 901,3	-26 765,6
Odbor kultury, školství a sportu	-132 284,0	-26 467,8	20%		100%	-26 543,6	-25 248,2
OSI Příjmy	80,0					5,1	12,0
Výdaje	-20 131,7	-2 655,0	13%	😊	191%	-1 392,1	-1 477,0
Odbor organizační správy a informatiky	-20 051,7	-2 655,0	13%		191%	-1 387,1	-1 465,0
ÚMA Příjmy	11 033,0	0,3	0%		4523%	0,0	52,0
Výdaje	-16 226,2	-630,1	4%	😊	21%	-3 029,2	-2 124,9
Útvar městského architekta	-5 193,2	-629,8	12%		21%	-3 029,2	-2 072,9
ÚKS Příjmy	54,4	99,3	183%		245%	40,5	40,7
Výdaje	-8 617,8	-707,9	8%	😊	89%	-794,4	-902,1
Útvar kanceláře starosty	-8 563,4	-608,6	7%		81%	-753,9	-861,4
ÚIA Příjmy							
Výdaje	-225,7	-1,8	1%	😊	2%	-73,6	-88,8
Útvar interního auditu	-225,7	-1,8	1%		2%	-73,6	-88,8
DSA Příjmy	16 114,1	2 693,6	17%		87%	3 078,4	2 508,5
Výdaje	-596,2	-41,8	7%	😊	241%	-17,3	-2,1
Odbor dopravních a správních agend	15 517,9	2 651,8	17%		87%	3 061,1	2 506,4
OSS Příjmy	14 670,4	211,8	1%		56%	380,3	1 129,4
Výdaje	-21 046,9	-2 054,2	10%	😞	93%	-2 197,5	-2 919,5
Odbor sociálních služeb	-6 376,5	-1 842,4	29%		101%	-1 817,2	-1 790,1
SŽP Příjmy	3 812,7	786,2	21%		120%	654,9	770,6
Výdaje	-826,1	-76,0	9%	😊	490%	-15,5	-13,9
Odbor stavebního úřadu a životního prostředí	2 986,6	710,2	24%		111%	639,4	756,7
ŽO Příjmy	1 154,3	219,1	19%		102%	215,5	227,7
Výdaje	-181,6	-2,3	1%	😊	43%	-5,4	-5,8
Živnostenský odbor	972,7	216,8	22%		103%	210,1	221,9
MP Příjmy	1 360,5	208,0	15%		141%	147,5	113,3
Výdaje	-21 280,1	-3 206,7	15%	😊	117%	-2 729,5	-2 207,7
Městská policie	-19 919,6	-2 998,6	15%		116%	-2 581,9	-2 094,4

Závazné ukazatele 2019 pro odbory a útvary

2. Paragrafové plnění výdajů

Součet všech uskutečněných výdajů na jednom paragrafu nepřekročí schválený rozpočet tohoto paragrafu. Tzn., že musí být dodržen účel výdaje. Za porušení závazného ukazatele se nepovažuje celkové překročení součtu za všechny paragrafy menší jak 0,5 % celkových výdajů daného správce, nejvýše však 20 tis. Kč.

Výjimka: úhradu povinných plateb (vračky, daně, sankce, apod.) je možné uskutečnit i v případě nedodržení podmínky uvedené v prvním odstavci s tím, že následně bude požádáno o změnu rozpočtu, přičemž povinné platby do doby projednání rozpočtového opatření nebudou započítány do součtu dle prvního odstavce (tzn., že bude umožněno hradit „ostatní“ výdaje dle rozpočtu). Pokud již změna rozpočtu nebude možná (např. konec roku), bude zřizovněn

Paragraf	Únor													
	EKO	PO	SMM	OIN	KŠS	OSI	ÚMA	ÚKS	ÚIA	DSA	OSS	SŽP	ŽO	MP
Překročení vč. tolerance (<0,5% výdajů, max. 20 tis. Kč) Plně překročení [tis. Kč]	😊	😊	😊	😊	😊	😊	😊	😊	😊	😊	😞	😊	😊	😞
											-45,0			-21,0
											-45,0			-21,0
6402 Fin.vyopřádání min. let											-44,8			-20,9

REKAPITULACE

Celkové plnění závazných ukazatelů stanovených pro odbory														
Název ukazatele	EKO	PO	SMM	OIN	KŠS	OSI	ÚMA	ÚKS	ÚIA	DSA	OSS	SŽP	ŽO	MP
1. Základní skladba rozpočtu	✓	✓	✓	✓	✓	✓	✓	✓	✓	✓	✓	✓	✓	✓
2. Paragrafové plnění	😊	😊	😊	😊	😊	😊	😊	😊	😊	😊	😞	😊	😊	😞

Dodržování kontroluje: Rada města v rámci schvalování závěrečného účtu města (průběžně při projednávání čtvrtletního či pololetního plnění)

Ukazatel dluhové služby v roce 2019

Vláda ČR doporučuje, aby ukazatel dluhové služby nepřekročil 30 % (viz níže)

ZM schválilo (v rámci projednávání Návrhu rozpočtu), že ukazatel může dosáhnout max. 12 %

ZM 3.12.2018 až 2. opatření z 18.2.2019

Řádek	Název položky	Odkaz na rozpočtovou skladbu	Rozpočet	Únor
1	daňové příjmy (po konsolidaci)	třída 1	435 061,40	65 996,83
2	nedaňové příjmy (po konsolidaci)	třída 2	143 355,20	17 873,02
3	přijaté dotace - finanční vztah	položka 4112 + 4212	53 141,40	8 856,90
4	dluhová základna	ř. 1 + ř. 2 + ř. 3	631 558,00	92 726,75
5	úroky	položka 5141	4 661,50	21,91
6	splátky jistin a dluhopisů	položky 8xx2 a 8xx4	50 890,60	
7	splátky leasingu	položka 5178	73,90	12,30
8	dluhová služba	ř. 5 + ř. 6 + ř. 7	55 626,00	34,22
9	Ukazatel dluhové služby	ř. 8 děleno ř. 4	8,81%	0,04%

výpočet je zpracován dle Výkladu Ministerstva financí ČR, čj. 124/54 463/2004 – ref. ing. R. Kotrba.

Pozn.:

dne 14.4.2004 bylo schváleno Usnesení vlády ČR č. 346, na jehož základě zpracovalo MF ČR metodický postup čj. 124/54 563/2004, v němž je mimo jiné uvedeno:

Těm obcím a krajům, které překročí stanovenou výši ukazatele dluhové služby ve výši 30 %, tuto skutečnost Ministerstvo financí oznámí dopisem ministra financí s tím, že by měly přijmout taková opatření, aby v příštím období ukazatel dluhové služby nepřekročily. Přitom požádá dotčené obce a kraje, aby do 3 měsíců zdůvodnily překročení ukazatele dluhové služby a oznámily Ministerstvu financí, jaká opatření budou přijata. Dále ministr financí požádá o předložení Zprávy o výsledcích přezkoumání hospodaření za příslušný kalendářní rok a stanoviska zastupitelstva k této zprávě a rozpočtový výhled.

V případě, že i v dalším roce obec nebo kraj překročí ukazatel dluhové služby, Ministerstvo financí předá seznam těchto obcí a krajů poskytovatelům prostředků ze státního rozpočtu a státních fondů, aby při projednávání žádostí těchto obcí a krajů o dotaci, o půjčku nebo o návratnou finanční výpomoc (NFV) přihlédl k této skutečnosti








Rozpočet 2019 přepočtený na jednoho obyvatele města

počet obyvatel dle ČSÚ k 1.1.2018 **25 215**

ZM 3.12.2018 až 2. opatření z 18.2.2019	Rozklad	Rozpočet	Únor
PŘÍJMY			
Daňové příjmy	Daň z př. fyz. osob placená plátcí	3 629 Kč	698 Kč
	Daň z př. fyz. osob placená poplatníky	52 Kč	14 Kč
	Daň z př. fyz. osob vybíraná srážkou	267 Kč	54 Kč
	Daň z příjmů právnických osob	2 775 Kč	215 Kč
	Daň z přidané hodnoty	6 844 Kč	1 333 Kč
	celkem sdílené daně	13 565 Kč	2 314 Kč
	Daň z př. práv. osob za obec	984 Kč	0 Kč
	Daň z hazardních her	547 Kč	21 Kč
	Daň z nemovitých věcí	1 119 Kč	10 Kč
	Poplatky a odvody	1 038 Kč	154 Kč
	celkem ostatní daně a poplatky	3 689 Kč	186 Kč
Nedaňové příjmy celkem		5 685 Kč	709 Kč
Kapitálové příjmy		1 333 Kč	1 Kč
Dotace		2 801 Kč	387 Kč
PŘÍJEM NA 1 OBYVATELE CELKEM		27 073 Kč	3 596 Kč
VÝDAJE			
Běžné výdaje	Zemědělství a lesní hospodářství	42 Kč	4 Kč
	Průmyslová a ost. odvětví hospod.	1 434 Kč	125 Kč
	Služby pro obyvatelstvo	11 279 Kč	1 625 Kč
	Sociální věci a politika zaměstnanosti	830 Kč	79 Kč
	Bezpečnost státu a právní ochrana	902 Kč	128 Kč
	Všeobecná veřejná správa a služby	9 354 Kč	1 015 Kč
	celkem běžné výdaje	23 841 Kč	2 976 Kč
Kapitálové výdaje		9 450 Kč	188 Kč
VÝDEJ NA 1 OBYVATELE CELKEM		33 291 Kč	3 164 Kč
FINANCOVÁNÍ			
Změna stavu krátkodobých pen. prostředků		2 283 Kč	-537 Kč
Uhrazené splátky dlouhodob. půjček		-2 018 Kč	0 Kč
Ostatní (změna stavu portfolia apod.)		5 953 Kč	-14 Kč
FINANCOVÁNÍ NA 1 OBYVATELE CELKEM (+ = dofinanc. např. splátek úvěrů; - =		6 217 Kč	-551 Kč
REKAPITULACE			
Příjmy na 1 obyvatele		27 073 Kč	3 596 Kč
Výdaje na 1 obyvatele		33 291 Kč	3 164 Kč
Výsledek hospodaření na 1 obyvatele		-6 217 Kč	433 Kč

Výdaje města dle odvětvových skupin

Každá stokoruna výdajů je použita takto:

		Rozpočet	Únor 2019
1 - Zemědělství a lesní hospodářství		0,13 Kč	0,12 Kč
2 - Průmyslová a ost. odvětví hospod.		12,74 Kč	7,52 Kč
3 - Služby pro obyvatelstvo		49,32 Kč	53,42 Kč
4 - Sociální věci a politika zaměstnanosti		2,58 Kč	2,51 Kč
5 - Obrana, bezpečnost a právní ochrana		2,76 Kč	4,05 Kč
6 - Všeobecná veřejná správa a služby		32,47 Kč	32,38 Kč
Celkem		100,00 Kč	100,00 Kč

Pozn.: Vyhláška ČNB 32/1994, §2 - odst.1, a) jednostranné čenobílé reprodukcce, jestliže jejich délka při zachování poměru stran nepřesahuje polovinu délky reprodukované bankovky nebo je nejméně o polovinu větší než délka reprodukované bankovky, b) reprodukovat bankovky lze bez souhlasu, jde-li o jednostranné barevné reprodukcce, jejichž délka při zachování poměru stran nepřesahuje třetinu délky reprodukované bankovky nebo je nejméně dvojnásobná než délka reprodukované bankovky. Odst. 2 Bez souhlasu lze dále pořizovat grafické vyobrazení mincí a platebních karet.