

Rozpočet Města Uherské Hradiště 2020

stručný přehled

Druhové třídění [tis. Kč]	Rok 2020			Rok 2019	
	Rozpočet	Červen	Plnění	Změna	Červen
tř. 1 - Daňové příjmy	434 279,2	220 351,2	50,7%	92,0%	239 627,1
tř. 2 - Nedaňové příjmy	117 738,6	53 779,5	45,7%	82,1%	65 527,5
tř. 3 - Kapitálové příjmy	7 185,0	6 828,4	95,0%	95,5%	7 149,0
tř. 4 - Přijaté dotace	111 933,3	43 799,9	39,1%	74,7%	58 642,8
Příjmy celkem	671 136,1	324 759,1	48,4%	87,5%	370 946,4
tř. 5 - Běžné výdaje	637 901,1	272 268,9	42,7%	102,1%	266 663,6
tř. 6 - Kapitálové výdaje	193 131,4	61 609,9	31,9%	142,3%	43 305,0
Výdaje celkem	831 032,5	333 878,9	40,2%	107,7%	309 968,6
tř. 8 - Financování	159 896,4	9 119,8	5,7%	-15,0%	-60 977,8

ZM 16.12.2019 až 7. opatření ZM 15.6.2020

schodek

schodek

přebytek

Další info:

- Rozpočet dle oddílů
paragrafů
položek
- Závazné ukazatele: Rada města
MěÚ
- Dluhová služba
- Rozpočet na 1 obyvatele
- Výdaje podle skupin

Rozpočet města Uh. Hradiště 2020

Dle oddílů a odvětvových skupin ZM 16.12.2019 až 7. opatření ZM 15.6.2020	ROZPOČET 2020			Červen 2020			Červen 2019			Červen 2018		
	Příjmy	Výdaje	Saldo	Příjmy	Výdaje	Saldo	Příjmy	Výdaje	Saldo	Příjmy	Výdaje	Saldo
<i>Bezparagrafové položky - daňové příjmy</i>	434 279,2		434 279,2	220 351,2		220 351,2	239 627,1		239 627,1	234 293,7		234 293,7
<i>Bezparagrafové položky - nedaňové příjmy</i>	8 409,0		8 409,0	4 107,4		4 107,4	4 114,8		4 114,8	3 847,0		3 847,0
<i>Bezparagrafové položky - dotace</i>	111 933,3		111 933,3	43 799,9		43 799,9	58 642,8		58 642,8	36 671,9		36 671,9
Bezparagrafové položky	554 621,5		554 621,5	268 258,6		268 258,6	302 384,7		302 384,7	274 812,7		274 812,7
1 - Zemědělství a lesní hospodářství	1 176,4	1 090,7	85,7	914,7	181,3	733,4	673,0	359,7	313,3	659,5	326,2	333,3
2 - Průmyslová a ost. odvětví hospod.	15 978,1	93 680,5	-77 702,4	8 562,5	25 991,5	-17 429,1	9 578,7	45 856,0	-36 277,3	9 555,1	19 109,6	-9 554,6
<i>31 a 32 - Vzdělávání</i>	<i>6 712,1</i>	<i>46 189,0</i>	<i>-39 476,9</i>	<i>2 793,1</i>	<i>18 986,2</i>	<i>-16 193,1</i>	<i>3 063,5</i>	<i>33 058,6</i>	<i>-29 995,1</i>	<i>2 969,7</i>	<i>60 259,6</i>	<i>-57 289,9</i>
<i>33 - Kultura, církev a sdělovací prostředky</i>	<i>10 923,7</i>	<i>139 666,3</i>	<i>-128 742,6</i>	<i>3 057,2</i>	<i>85 472,5</i>	<i>-82 415,3</i>	<i>3 872,1</i>	<i>44 425,8</i>	<i>-40 553,7</i>	<i>4 006,3</i>	<i>42 275,9</i>	<i>-38 269,6</i>
<i>34 - Tělovýchovná a zájmová činnost</i>	<i>3 451,0</i>	<i>64 219,8</i>	<i>-60 768,8</i>	<i>16,2</i>	<i>20 472,9</i>	<i>-20 456,7</i>	<i>3 495,1</i>	<i>18 415,2</i>	<i>-14 920,1</i>	<i>55,3</i>	<i>17 031,9</i>	<i>-16 976,5</i>
<i>35 - Zdravotnictví</i>	<i>29,0</i>	<i>28,4</i>	<i>0,6</i>		<i>12,9</i>	<i>-12,9</i>		<i>19,9</i>	<i>-19,9</i>		<i>48,1</i>	<i>-48,1</i>
<i>36 - Bydlení, komun.rozvoj a bytové hospodářství</i>	<i>63 695,3</i>	<i>98 944,5</i>	<i>-35 249,2</i>	<i>33 402,9</i>	<i>29 406,6</i>	<i>3 996,3</i>	<i>34 186,6</i>	<i>24 855,9</i>	<i>9 330,7</i>	<i>27 014,8</i>	<i>37 107,9</i>	<i>-10 093,1</i>
<i>37 - Ochrana životního prostředí</i>	<i>3 902,1</i>	<i>54 329,3</i>	<i>-50 427,2</i>	<i>1 079,7</i>	<i>19 602,9</i>	<i>-18 523,3</i>	<i>1 007,3</i>	<i>17 295,6</i>	<i>-16 288,3</i>	<i>954,4</i>	<i>21 951,3</i>	<i>-20 996,8</i>
<i>39 - Ost.činnost související se službami pro obyvatelstvo</i>		<i>329,2</i>	<i>-329,2</i>		<i>0,4</i>	<i>-0,4</i>		<i>95,2</i>	<i>-95,2</i>		<i>90,4</i>	<i>-90,4</i>
3 - Služby pro obyvatelstvo	88 713,2	403 706,5	-314 993,3	40 349,1	173 954,6	-133 605,4	45 624,6	138 166,2	-92 541,5	35 000,5	178 765,0	-143 764,5
<i>41 - Dávky a podpory v sociál. zabezpečení</i>												
<i>43 - Soc.péče, pomoc a spol. činn. v soc.zabezp.</i>	<i>98,3</i>	<i>23 043,4</i>	<i>-22 945,1</i>	<i>0,6</i>	<i>5 261,1</i>	<i>-5 260,5</i>	<i>2,0</i>	<i>8 788,3</i>	<i>-8 786,4</i>	<i>13,9</i>	<i>9 130,2</i>	<i>-9 116,4</i>
4 - Sociální věci a politika zaměstnanosti	98,3	23 043,4	-22 945,1	0,6	5 261,1	-5 260,5	2,0	8 788,3	-8 786,4	13,9	9 130,2	-9 116,4
5 - Obrana, bezpečnost a právní ochrana	1 280,5	32 863,2	-31 582,7	700,2	11 667,6	-10 967,4	781,0	10 379,6	-9 598,6	759,0	9 219,9	-8 460,9
<i>61 - Územní samospráva</i>	<i>482,8</i>	<i>182 445,8</i>	<i>-181 963,0</i>	<i>464,0</i>	<i>79 996,3</i>	<i>-79 532,3</i>	<i>507,3</i>	<i>79 064,6</i>	<i>-78 557,4</i>	<i>587,2</i>	<i>69 895,9</i>	<i>-69 308,7</i>
<i>62 - jiné veřejné služby a činnosti</i>												
<i>63 - Finanční operace</i>	<i>8 701,2</i>	<i>49 277,9</i>	<i>-40 576,7</i>	<i>5 416,9</i>	<i>35 242,3</i>	<i>-29 825,4</i>	<i>11 217,3</i>	<i>27 286,2</i>	<i>-16 068,9</i>	<i>10 616,7</i>	<i>32 055,8</i>	<i>-21 439,0</i>
<i>64 - Ostatní činnost</i>	<i>84,1</i>	<i>44 924,5</i>	<i>-44 840,4</i>	<i>92,5</i>	<i>1 584,1</i>	<i>-1 491,6</i>	<i>177,8</i>	<i>67,9</i>	<i>109,9</i>	<i>73,0</i>	<i>124,2</i>	<i>-51,2</i>
6 - Všeobecná veřejná správa a služby	9 268,1	276 648,2	-267 380,1	5 973,3	116 822,7	-110 849,4	11 902,4	106 418,8	-94 516,4	11 277,0	102 075,9	-90 798,9
Celkem	671 136,1	831 032,5	-159 896,4	324 759,1	333 878,9	-9 119,8	370 946,4	309 968,6	60 977,8	332 077,6	318 626,9	13 450,8
Financování	159 896,4		159 896,4	9 119,8		9 119,8	-60 977,8		-60 977,8	-13 453,8		-13 453,8

Odvětvové třídění (paragrafy) rozpočtu 2020 a jeho plnění

Paragrafy a odvětvové skupiny ZM 16.12.2019 až 7. opatření ZM 15.6.2020	ROZPOČET roku 2020			Červen 2020			Červen 2019			Červen 2018			
	Příjmy	Výdaje	Saldo	Příjmy	Výdaje	Saldo	Příjmy	Výdaje	Saldo	Příjmy	Výdaje	Saldo	
1011 Udržování výrobního potenciálu zemědělských podniků		6,4	-6,4					1,8	-1,8		1,8	-1,8	
1014 Ozdrav. hosp. zvířat, polních a spec. plodin		639,4	-639,4		123,3	-123,3		176,8	-176,8		157,1	-157,1	
1019 Ost.zeměděla potravin.činnost a rozvoj								30,0	-30,0		15,0	-15,0	
1036 Správa v lesním hospodářství	1 176,4	352,5	823,9	914,7	39,3	875,4	673,0	114,4	558,7	659,5	109,4	550,1	
1037 Celospolečenské funkce lesů		92,4	-92,4		18,7	-18,7		36,7	-36,7		42,8	-42,8	
1 - Zemědělství a lesní hospodářství	1 176,4	1 090,7	85,7	914,7	181,3	733,4	673,0	359,7	313,3	659,5	326,2	333,3	
2115 Úspora energie a obnovitelné zdroje		1 000,0	-1 000,0								28,3	-28,3	
2141 Vnitřní obchod		49,1	-49,1		3,6	-3,6		7,7	-7,7		2 405,7	-2 405,7	
2143 Cestovní ruch		9 870,0	-9 870,0	3,0	5 882,9	-5 879,9	6,1	6 179,7	-6 173,6	5,9	481,9	-476,0	
2169 Ost. správa v průmyslu, stavebn. obchodu	464,4	122,7	341,7	445,1	178,8	266,3	337,0	88,7	248,2	422,8	98,7	324,1	
2212 Silnice	2,0	30 425,3	-30 423,3	3,2	9 754,4	-9 751,3	12,4	2 170,7	-2 158,3	152,5	4 818,7	-4 666,2	
2219 Ost.záležit. pozem. komunikací	12 013,4	25 368,3	-13 354,9	5 865,5	2 403,3	3 462,2	7 074,2	16 867,2	-9 793,0	7 008,6	3 222,4	3 786,2	
2221 Provoz veřejné silniční dopravy		6 584,8	-6 584,8		940,5	-940,5		815,5	-815,5		37,7	-37,7	
2229 Ost.záležitosti v silniční dopravě	42,3	3 788,9	-3 746,6	42,3	227,6	-185,3		331,5	-331,5		327,6	-327,6	
2239 Ost.záležitosti vnitrozemské plavby		31,1	-31,1										
2292 Dopravní obslužnost - linková		7 916,4	-7 916,4		5 726,7	-5 726,7		7 397,2	-7 397,2		6 640,3	-6 640,3	
2299 Ost.záležitosti v dopravě	3 336,0		3 336,0	1 918,3		1 918,3	2 056,9		2 056,9	1 829,5		1 829,5	
2310 Pitná voda	20,0	54,6	-34,6				0,8	14,0	-13,2		309,3	-309,3	
2321 Odvádění a čištění odpadních vod a nakládka	100,0	8 313,8	-8 213,8	285,0	807,7	-522,8	78,7	11 962,5	-11 883,9	135,7	617,5	-481,8	
2333 Úpravy drobných vodních toků		123,2	-123,2		65,9	-65,9		21,2	-21,2		121,5	-121,5	
2369 Ost.správa ve vodním hospodářství		32,3	-32,3										
2 - Průmyslová a ost. odvětví hospod.	15 978,1	93 680,5	-77 702,4	8 562,5	25 991,5	-17 429,1	9 578,7	45 856,0	-36 277,3	9 555,1	19 109,6	-9 554,6	
3111 Mateřské školy		7 803,7	-7 803,7		3 686,0	-3 686,0		12 676,3	-12 676,3		3 182,1	-3 182,1	
3113 Základní školy	614,1	27 996,6	-27 382,5		10 846,6	-10 846,6	44,7	15 234,2	-15 189,6		27 908,8	-27 908,8	
3114 Speciální základní školy											131,0	-131,0	
3117 První stupeň základních škol		4 145,1	-4 145,1		2 072,0	-2 072,0		2 265,5	-2 265,5		2 828,2	-2 828,2	
3211 Činnost vysokých škol		400,0	-400,0					5,0	-5,0		20,0	-20,0	
3231 Základní umělecké školy		374,5	-374,5					635,4	-635,4		23 888,9	-23 888,9	
3299 Ostatní záležitosti vzdělávání	6 098,0	5 469,1	628,9	2 793,1	2 381,6	411,5	3 018,8	2 242,1	776,7	2 969,7	2 300,6	669,1	
3311 Divadelní činnost		35 299,9	-35 299,9		20 000,0	-20 000,0		13 826,8	-13 826,8		13 124,1	-13 124,1	
3313 Filmová tvorba, distribuce, kina a shromáždění	905,8	10 623,4	-9 717,6		6 596,3	-6 596,3		7 003,7	-7 003,7	452,9	4 926,0	-4 473,1	
3314 Činnost knihovnické		19 128,5	-19 128,5		9 536,4	-9 536,4		9 220,5	-9 220,5		8 793,5	-8 793,5	
3319 Ostatní záležitosti kultury		1 678,5	-1 678,5	5,0	642,1	-637,0	51,5	435,7	-384,2	11,6	953,8	-942,2	
3322 Zachování a obnova kulturních památek	8 576,2	45 756,6	-37 180,4	2 726,1	36 733,1	-34 006,9	3 579,7	1 474,1	2 105,6	3 365,1	2 269,0	1 096,1	
3329 Ost.zál.ochr.památek a péče o kult.dědictví		482,7	-482,7	10,7	0,3	10,4	1,3	134,9	-133,6	0,0	43,0	-43,0	
3341 Rozhlas a televize	1,0	2 937,5	-2 936,5	1,5	1 171,9	-1 170,5	2,1	1 079,6	-1 077,6	2,4	1 318,7	-1 316,3	
3392 Zájmová činnost v kultuře		18 383,2	-18 383,2		9 323,3	-9 323,3		9 421,1	-9 421,1		9 136,2	-9 136,2	
3399 Ost.záležit. kultury, církví a sděl.prostř.	1 440,7	5 376,0	-3 935,3	313,9	1 469,2	-1 155,3	237,5	1 829,5	-1 591,9	174,2	1 711,6	-1 537,4	
3412 Sport.zařiz.ve vlastnictví obce	3 419,6	53 566,4	-50 146,8	10,0	12 495,2	-12 485,2	3 483,6	10 386,0	-6 902,4		8 748,7	-8 748,7	
3419 Ost.sportovní činnost		9 294,6	-9 294,6	0,8	7 314,4	-7 313,6	2,7	7 379,4	-7 376,7	0,1	7 350,5	-7 350,4	
3421 Využití volného času dětí a mládeže		1 168,3	-1 168,3		604,9	-604,9		568,9	-568,9	40,6	877,6	-837,0	
3429 Ost.zájmová činnost a rekreace	31,4	190,5	-159,1	5,4	58,4	-53,0	8,8	80,9	-72,1	14,7	55,1	-40,4	
3522 Ostatní nemocnice											29,6	-29,6	
3541 Prev.před drogami, alkoholem,nikotinem a	29,0	28,4	0,6		12,9	-12,9		19,9	-19,9		18,5	-18,5	
3611 Podpora individuálních výstavby	236,7	8 401,8	-8 165,1		52,9	2 255,5	-2 202,6	78,9	2 930,0	-2 851,2	37,8	4 470,9	-4 433,1
3612 Bytové hospodářství	35 807,2	45 914,0	-10 106,8	14 911,6	15 779,3	-867,7	21 569,7	8 841,2	12 728,5	15 267,4	21 171,6	-5 904,3	
3613 Nebytové hospodářství	15 564,7	11 064,5	4 500,2	8 888,8	4 283,0	4 605,7	9 915,9	5 098,4	4 817,5	8 130,2	4 393,3	3 736,9	
3631 Veřejné osvětlení	132,7	6 904,6	-6 771,9	195,3	2 057,8	-1 862,4	163,9	3 075,8	-2 911,9	149,5	3 352,5	-3 203,0	
3632 Pohřebnictví	858,4	5 761,3	-4 902,9	518,3	2 414,9	-1 896,6	483,1	1 791,0	-1 307,9	461,3	1 311,6	-850,2	
3635 Územní plánování		166,9	-166,9		99,2	-99,2		617,9	-617,9		61,1	-61,1	
3636 Územní rozvoj		271,2	-271,2		26,4	-26,4		20,5	-20,5		122,9	-122,9	
3639 Komunální služby a územní rozvoj jiných obcí	11 095,6	20 460,2	-9 364,6	8 835,9	2 490,5	6 345,4	1 975,1	2 481,1	-506,0	2 968,6	2 224,0	744,6	
3716 Monitoring ochrany ovzduší		5,0	-5,0										
3721 Sběr a svoz nebezpečných odpadů		258,1	-258,1		81,8	-81,8		70,5	-70,5		33,5	-33,5	
3722 Sběr a svoz komunálních odpadů		16 696,6	-16 696,6	28,5	8 954,8	-8 926,3		7 782,4	-7 782,4	22,5	7 324,3	-7 301,8	
3726 Využívání a zneškodňování ostatních odpadů	3 902,1	9 108,9	-5 206,8	1 028,9	4 824,9	-3 796,0	965,7	4 272,8	-3 307,1	862,6	3 192,4	-2 329,8	
3729 Ostatní nakládání s odpady		233,5	-233,5		78,0	-78,0		201,3	-201,3		83,7	-83,7	
3732 Dekont.půd a čištění spodní vody		81,7	-81,7										
3741 Ochrana druhů a stanovišť		112,4	-112,4					1,4	-1,4		20,0	-20,0	
3745 Péče o vzhled obcí a veřejnou zeleň		27 614,8	-27 614,8	15,7	5 604,6	-5 588,9	31,9	4 888,2	-4 856,3	34,2	11 150,7	-11 116,5	
3753 Monitoring ke zjišťování úrovně hluku a vibrací		31,1	-31,1										
3769 Ost.správa v ochr.život.prostředí		113,8	-113,8	6,5	56,8	-50,3	9,7	66,3	-56,6	35,2	120,6	-85,4	
3792 Ekologická výchova a osvěta		73,4	-73,4		2,0	-2,0		12,8	-12,8		26,1	-26,1	
3900 Ost.činn.souvis.se služb.pro obyvatelstvo		329,2	-329,2		0,4	-0,4		95,2	-95,2		90,4	-90,4	
3 - Služby pro obyvatelstvo	88 713,2	403 706,5	-314 993,3	40 349,1	173 954,6	-133 605,4	45 624,6	138 166,2	-92 541,5	35 000,5	178 765,0	-143 764,5	
4319 Ost.výdaje souvis.se soc.poradnictvím		925,8	-925,8		888,2	-888,2		880,3	-880,3		858,8	-858,8	
4329 Ost.soc.péče a pomoc dětem a mládeži		11 751,0	-11 751,0		168,6	-168,6		3 359,7	-3 359,7		3 285,8	-3 285,8	
4333 Domovy penzijní pro matky s dětmi											903,0	-903,0	
4339 Ost.soc.péče a pomoc rodině a manželství	76,2	76,2						62,4	-62,4		38,2	-38,2	
4341 Soc.pomoc osobám v hmotné nouzi a obč.		4,0	-4,0										
4349 Ost.soc. péče a pomoc ost. skupinám obyvatelstva		1 428,0	-1 428,0	0,1	19,4	-19,3	1,0	839,3	-838,3	0,0	962,3	-962,2	
4357 Domovy		5 552,8	-5 552,8		2 295,5	-2 295,5		1 586,8	-1 586,8		2 121,0	-2 121,0	
4359 Ost.sloužby a činn.v oblasti soc.péče		2 299,5	-2 299,5	0,5	935,5	-934,9	1,2	1 111,8	-1 110,6	0,0	879,6	-879,6	
4374 Azylové domy, noclehárny, nízkoprahová		954,0	-954,0		954,0	-954,0	-0,2	948,0	-948,2	5,4		5,4	
4379 Ost.sloužby a činn.v obl.soc.prevence											70,0	-70,0	
4399 Ost.zálež.soc.věcí a polit.zam.	22,1	52,1	-30,0							8,5	11,5	-3,0	
4 - Sociální věci a politika zaměstnanosti	98,3	23 043,4	-22 945,1	0,6	5 261,1	-5 260,5	2,0	8 788,3	-8 786,4	13,9	9 130,2	-9 116,4	
5212 Ochrana obyvatelstva		165,3	-165,3		3,0	-3,0		4,2	-4,2	10,2	43,0	-32,9	
5213 Krizová opatření		6 230,0	-6 230,0	88,1	240,8	-152,7							
5299 Ost.záležit.civilní připravenosti na krizové		14,8	-14,8										
5311 Bezpečnost a veřejný pořádek	1 280,5	24 407,6	-23 127,1	612,1	11 137,5	-10 525,4	781,0	10 013,3	-9 232,3	748,9	8 926,8	-8 177,9	
5512 Požární ochr.- dobrovolná část		2 045,5	-2 045,5		286,3	-286,3		362,2	-362,2		250,1	-250,1	
5 - Obrana, bezpečnost a právní ochrana	1 280,5	32 863,2	-31 582,7	700,2	11 667,6	-10 967,4	781,0	10 379,6	-9 598,6	759,0	9 219,9	-8 460,9	

Paragrafy a odvětvové skupiny ZM 16.12.2019 až 7. opatření ZM 15.6.2020	ROZPOČET roku 2020			Červen 2020			Červen 2019			Červen 2018		
	Příjmy	Výdaje	Saldo	Příjmy	Výdaje	Saldo	Příjmy	Výdaje	Saldo	Příjmy	Výdaje	Saldo
6112 Zastupitelstva obcí		11 869,4	-11 869,4	20,2	3 651,3	-3 631,1		4 180,6	-4 180,6		3 546,4	-3 546,4
6114 Volby do Parlamentu ČR		250,0	-250,0								26,8	-26,8
6115 Volby do zastupitelstev územ.samospr.cel		850,0	-850,0								675,3	-675,3
6118 Volba prezidenta republiky											675,3	-675,3
6171 Činnost místní správy	482,8	169 476,4	-168 993,6	443,8	76 345,0	-75 901,2	507,3	74 540,7	-74 033,5	587,2	65 647,4	-65 060,2
6310 Obecné příjmy a výdaje z finančních oper	8 701,2	5 994,9	2 706,3	5 518,3	3 031,6	2 486,8	11 322,0	3 632,1	7 689,9	10 786,8	4 416,8	6 370,0
6320 Pojištění funkčně nespecifikované		2 077,2	-2 077,2		1 063,0	-1 063,0		1 201,1	-1 201,1		604,5	-604,5
6399 Ostatní finanční operace		41 205,8	-41 205,8	-101,5	31 147,8	-31 249,2	-104,7	22 453,0	-22 557,7	-170,1	27 034,5	-27 204,6
6402 Fin.vypořádání min. let	84,1	1 573,1	-1 489,0	84,1	1 573,1	-1 489,0	192,1	65,7	126,4		120,4	-120,4
6409 Ostatní činnosti j.n.		43 351,4	-43 351,4	8,4	11,0	-2,6	-14,3	2,2	-16,6	73,0	3,8	69,2
6 - Všeobecná veřejná správa a služby	9 268,1	276 648,2	-267 380,1	5 973,3	116 822,7	-110 849,4	11 902,4	106 418,8	-94 516,4	11 277,0	102 075,9	-90 798,9
x Bezparagrafové položky - daňové příjmy	434 279,2		434 279,2	220 351,2		220 351,2	239 627,1		239 627,1	234 293,7		234 293,7
x Bezparagrafové položky - nedaňové příjm	8 409,0		8 409,0	4 107,4		4 107,4	4 114,8		4 114,8	3 847,0		3 847,0
x Bezparagrafové položky - dotace	111 933,3		111 933,3	43 799,9		43 799,9	58 642,8		58 642,8	36 671,9		36 671,9
Výsledek hospodaření	671 136,1	831 032,5	-159 896,4	324 759,1	333 878,9	-9 119,8	370 946,4	309 968,6	60 977,8	332 077,6	318 626,9	13 450,8
Financování	159 896,4		159 896,4	9 119,8		9 119,8	-60 977,8		-60 977,8	-13 453,8		-13 453,8

Druhové třídění (položky) rozpočtu 2020 a jeho plnění

Položky a druhové třídy ZM 16.12.2019 až 7. opatření ZM 15.6.2020		ROK 2020		Rok 2019	Rok 2018
		Rozpočet	Červen	Červen	Červen
PŘÍJMY					
1111	Daň z př. fyz. osob placená plátcí	100 360,0	37 559,3	48 255,7	42 593,7
1112	Daň z př. fyz. osob placená poplatníky	1 600,0	616,0	597,7	501,3
1113	Daň z př. fyz. osob vybíraná srážkou	8 000,0	3 821,9	3 700,6	3 240,9
1121	Daň z příjmů právnických osob	64 600,0	24 879,6	34 670,6	32 712,6
1122	Daň z příjmů právnických osob za obce	34 452,1	27 300,0	21 887,1	25 488,3
1211	Daň z přidané hodnoty	162 840,0	80 128,7	84 445,4	80 036,8
1332	Poplatky za znečišťování ovzduší		12,5		25,0
1334	Odvody za odnětí půdy ze zemědělského půdního fondu	83,5	31,5	47,9	5,4
1340	Poplatek za likvidaci komun.odpadu (dle OZV)	8 224,1	6 506,0	6 976,5	7 253,9
1341	Poplatek ze psů		23,0	376,3	376,6
1342	Poplatek z pobytu	105,0	141,4		
1343	Popl. za užívání veřej. prostr	770,0	358,0	551,9	565,8
1345	Poplatek z ubytovací kapacity			99,9	102,4
1359	Ost.odvody z vybraných činností a služeb jinde neuvedené		23,0		-34,0
1353	Příjmy za zkoušky z odborné způsobilosti od žadatelů o řidičské oprávnění	1 028,8	506,5	607,7	613,4
1361	Správní poplatky	13 051,7	6 457,7	7 757,0	8 509,2
1381	Daň z hazardních her	1 320,0	1 233,1	1 051,1	10 931,8
1385	Dílčí daň z technických her	9 144,0	5 984,3	6 595,7	
1511	Daň z nemovitých věcí	28 700,0	24 768,8	22 006,0	21 370,7
Daňové příjmy		434 279,2	220 351,2	239 627,1	234 293,7
2111	Příjmy z poskytování služeb a výrobků	37 523,1	14 115,3	15 556,4	14 802,9
2112	Příjmy z prodeje zboží (již nakoupeného za účelem prodeje)		7,7	27,7	17,6
2119	Ost.příjmy z vlastní činnosti	992,0	289,1	107,6	223,2
2122	Odvody příspěvkových organizací	1 981,0			40,6
2131	Příjmy z pronájmu pozemků	4 456,3	2 801,1	2 172,0	2 511,9
2132	Příjmy z pronájmu ost.nemovitostí a jejich částí	45 310,1	21 655,8	23 346,2	22 222,3
2133	Příjmy z pronájmu movitých věcí	247,1	595,4	553,0	541,7
2141	Příjmy z úroků	401,9	281,1	703,9	295,8
2142	Př. z podílů na zisku a dividend	8 536,0	5 292,9	10 707,3	10 528,8
2212	Sankční platby přijaté od jiných subjektů	4 858,9	2 941,0	3 310,4	3 037,0
2222	Ost.příjmy z fin.vypořád.předch.let od jiných veř.rozpočtů			192,1	
2229	Ostatní přijaté vratky transferů	84,1	84,1	36,3	0,1
2310	Příjmy z prodeje krátkodobého a drobného dlouhodob.majetku		17,6	16,4	20,6
2321	Přijaté neinvestiční dary	576,2	88,1		22,9
2322	Přijaté pojistné náhrady	2,1	19,9	28,0	39,5
2324	Přijaté nekapitálové příspěvky a náhrady	4 321,2	1 506,1	4 759,3	1 552,7
2329	Ostatní nedaňové příjmy jinde nezařazené	39,6	-23,2	-104,0	-10,4
2420	Spl. půjč.prostředků od obecně prosp.org. apod.subjektů		248,6	232,6	208,0
2460	Spl. půjč.prostředků od obyvatelstva	8 409,0	3 858,8	3 882,2	3 639,0
Nedaňové příjmy		117 738,6	53 779,5	65 527,5	59 694,2
3111	Příjmy z prodeje pozemků	7 049,7	6 729,5	404,3	1 067,3
3112	Příjmy z prodeje ostatních nem. a jejich částí			6 744,7	
3113	Příjmy z prodeje ost. hmotného dlouhodobého majetku	135,3	3,3		101,5
3121	Přijaté dary na pořízení dlouhodobého majetku				150,0
3122	Přijaté příspěvky na pořízení dlouhodobého majetku		95,7		99,0
Kapitálové příjmy		7 185,0	6 828,4	7 149,0	1 417,8
4111	Neinvest. přijaté transfery z všeob.pokladní správy st.rozp.	1 100,0		740,0	666,7
4112	Neinv. přijaté transfery ze st.rozp. v rámci souhr.dot.vztahu	56 429,2	28 214,6	26 570,7	23 787,8
4116	Ost.neinv.přijaté transfery ze stát. rozpočtu	23 183,6	11 464,8	16 866,8	8 932,9
4121	Neinv. přijaté transfery od obcí	617,1	418,5	422,4	423,7
4122	Neinv. přijaté transfery od krajů	7 203,9	3 702,1	3 587,8	2 640,8
4213	Invest. přijaté transfery ze stát. fondů				220,0
4216	Ost.inv. přijaté transfery ze stát. rozp.	23 376,5		10 455,0	

Položky a druhové třídy ZM 16.12.2019 až 7. opatření ZM 15.6.2020		ROK 2020		Rok 2019	Rok 2018
		Rozpočet	Červen	Červen	Červen
4222	Invest. přijaté transfery od krajů	23,0			
Přijaté dotace		111 933,3	43 799,9	58 642,8	36 671,9
5011	Platy zaměstnanců v pracovním poměru vyjma zam.na služeb.místech	120 320,7	54 546,3	51 289,0	48 866,3
5019	Ostatní platy	92,2	8,3	13,7	12,1
5021	Ostatní osobní výdaje	5 874,6	1 186,4	1 622,5	1 944,3
5023	Odměny členů zastupitelstev obcí a krajů	4 655,0	2 167,0	2 209,9	1 927,6
5024	Odstupné	170,3			
5029	Platby za provedenou práci jinde nezařazené	108,4	11,6	7,2	
5031	Povinné pojistné na soc. zab. a přísp. na politiku zaměstnanosti	31 629,3	14 004,3	13 380,8	12 762,5
5032	Povinné pojistné na veřejné zdravotní pojištění	11 476,2	5 201,8	4 939,3	4 692,0
5038	Povinné pojistné na úrazové pojištění	471,4	235,4	219,2	206,8
5039	Ost.povinné pojistné plac. zaměstnav.	28,4			
5041	Odměny za užití duševního vlastnictví	1 001,0	260,7	442,1	272,7
5123	Podlimitní technické zhodnocení			39,1	
5131	Potraviny	15,8			3,2
5132	Ochranné pomůcky	120,2	36,8	88,9	
5133	Léky a zdravotnický materiál	5,0	7,0		4,3
5134	Prádlo, oděv, obuv	511,2	153,2	66,4	119,5
5136	Knihy, učební pomůcky a tisk	245,5	26,3	40,4	28,0
5137	Drobný hm.dlouhodobý majetek	4 566,7	1 107,2	1 323,7	525,0
5139	Nákup materiálu jinde nezařazené	3 957,5	1 438,5	1 046,0	1 195,7
5141	Úroky vlastní	4 142,3	1 891,2	2 440,4	1 982,4
5142	Kurové rozdíly ve výdajích		0,1	0,2	4,8
5151	Studená voda	7 297,6	2 590,7	2 713,8	2 042,1
5152	Teplo	8 724,4	4 166,9	5 008,5	4 589,6
5153	Plyn	1 671,1	898,1	836,8	682,2
5154	Elektrická energie	9 166,0	2 842,5	3 993,6	3 377,2
5156	Pohonné hmoty a maziva	834,0	171,0	219,9	190,8
5157	Teplá voda	1 849,7	932,7	814,2	861,2
5161	Poštovní služby	1 488,6	532,5	525,8	781,5
5162	Služby telekomunikací a radiokom.	1 055,9	369,9	366,7	364,2
5163	Služby peněžních ústavů	3 846,4	2 167,9	2 359,5	3 015,1
5164	Nájemné	2 972,8	1 253,1	994,6	702,4
5165	Nájemné za půdu	36,4	12,0	12,7	14,2
5166	Konzultační, poradenské a právní služby	11 234,3	1 234,2	761,4	1 862,6
5167	Služby školení a vzdělávání	1 964,5	384,0	670,2	746,9
5168	Zpracování dat a služby inform.a komunik.technologií	4 058,9	1 501,0	1 668,2	1 403,4
5169	Nákup ostatních služeb	85 387,2	34 249,2	33 493,1	35 466,6
5171	Opravy a udržování	52 171,6	7 224,1	10 128,0	8 599,1
5172	Programové vybavení	1 531,8	59,1	280,5	75,8
5173	Cestovné	977,1	78,3	385,4	247,2
5175	Pohoštění	1 138,3	190,1	312,8	455,3
5176	Účastnické poplatky na konference	142,7		30,3	6,6
5178	Nájemné za nájem s právem koupě			30,8	36,9
5179	Ostatní nákupy jinde nezařazené	774,1	429,1	496,7	455,2
5182	Poskytované zálohy vlastní pokladně		13,6	16,1	14,8
5189	Jistoty		11,8	8,2	10,8
5191	Zaplacené sankce		0,9		
5192	Poskyt. neinvest. příspěvky a náhrady (část)	1 251,7	4,7	4,7	61,5
5193	Výdaje na dopravní územní obslužnost	2 438,0	2 857,9	2 375,7	1 615,7
5194	Věcné dary	566,3	170,1	271,7	213,8
5212	Neinv.transfery podnik.subjektům-fyz.os.	4 295,0	235,0	45,0	75,0
5213	Neinv.transfery nefinančním podnik.subj. - práv. os.		17,0	229,5	39,6
5221	Neinv.transfery fundacím, ústavům a o.p.s.	6 527,2	3 908,0	3 873,4	3 498,5
5222	Neinv.transfery spolkům	16 979,9	12 041,9	11 829,1	10 838,7
5223	Neinv.transfery církvím a náboženským společnostem	18,6	596,0	588,0	556,0

Položky a druhové třídy ZM 16.12.2019 až 7. opatření ZM 15.6.2020		ROK 2020		Rok 2019	Rok 2018
		Rozpočet	Červen	Červen	Červen
5229	Ost.neinv.transfery nezisk.a pod.organiz.	3 607,0	3 210,0	3 240,0	2 412,5
5323	Neinv.transfery krajům	5 478,4	2 868,8	5 021,5	5 024,6
5329	Ost.neinv.dotace veř.rozp.územní úrovně	126,3	126,1	126,1	126,2
5331	Neinvest. přísp. zřízeným přísp. org.	117 481,1	62 854,3	59 549,5	54 409,5
5332	Neinv.transfery vysokým školám	400,0		5,0	20,0
5336	Neinv. transfery. zřízeným přísp. org.	10 649,9	3 210,1	6 779,8	5 218,2
5339	Neinv.transfery cizím přísp.org.		161,9	326,8	197,0
5361	Nákup kolků	73,7	-1,0	42,0	23,7
5362	Platby daní a poplatků státnímu rozpočtu	7 857,9	4 022,7	767,0	1 692,3
5363	Úhrady sankcí jiným rozpočtům			66,0	
5364	Vratky transferů poskytnutých z veřejných rozpočtů (mimo obec-kraj)	1 563,1	1 563,1	65,7	120,4
5365	Platba daní a poplatků krajům, obcím a st.fondům	34 452,1	27 300,0	21 887,1	25 488,3
5424	Náhrady mezd v době nemoci	1 487,5	345,1	366,9	244,2
5492	Dary obyvatelstvu	1 496,0	226,0	98,0	130,3
5493	Účel.neinv.transfery nepodnikajícím fyzickým osobám	10,0	38,0	101,0	
5499	Ost.neinvest. transfery obyvatelstvu	2 193,4	737,5	775,7	954,9
5624	Neinv.půjč.prostř.společenstvím vlastníků jednotek		500,0		
5660	Neinvest.půjčené prostředky obyvatelstvu	8 395,7	1 752,9	2 927,1	4 468,0
5811	Výdaje na náhrady za nezpůsobenou újmu	85,2	-93,0		
5901	Nespecifikované rezervy	20 512,0			
5902	Ost. výdaje z fin. vypořádání minulých let	10,0	10,0		
5903	Rezerva na krizová opatření	2 230,0			
5909	Ostatní neinvestiční výdaje jinde nezařazené		11,0	4,7	32,2
Běžné výdaje		637 901,1	272 268,9	266 663,6	258 009,8
6111	Programové vybavení	145,2			
6119	Ost.nákup dlouhod.nehm.maj.			146,0	
6121	Budovy, haly a stavby	156 236,7	57 698,8	37 434,7	59 308,0
6122	Stroje, přístroje a zařízení	639,0	113,2	97,1	79,1
6123	Dopravní prostředky	2 204,8	509,0		
6125	Výpočetní technika	5 410,8	615,6	4 426,1	
6127	Kulturní předměty	249,7			
6130	Pozemky	3 151,1	408,3	1,2	53,3
6329	Ost.inv.transfery nezisk. a pod. organizacím				16,0
6351	Invest. transfery zřízeným přísp.org.	2 265,0	2 265,0	1 200,0	1 150,6
6359	Inv.přísp. ost. přísp. org.				10,0
6901	Rezervy kapitálových výdajů	22 829,1			
Kapitálové výdaje		193 131,4	61 609,9	43 305,0	60 617,0
8115	Zm. stavu krátk.prostř.na BÚ	82 507,0	25 864,7	-40 437,6	-4 516,3
8123	Dlouhodobé přijaté půjčené prostředky	110 000,0			10 036,1
8124	Uhrazené splátky dlouhodob.půjč.prostředků	-32 710,6	-16 355,3	-20 900,8	-20 900,8
8901	Operace z peněžních účtů organizace nemající char.příjmů a výdajů vládního sektoru	100,0	-389,6	360,6	1 927,3
Financování		159 896,4	9 119,8	-60 977,8	-13 453,8
CELKEM - PŘÍJMY		671 136,1	324 759,1	370 946,4	332 077,6
- VÝDAJE		831 032,5	333 878,9	309 968,6	318 626,9
- FINANCOVÁNÍ		159 896,4	9 119,8	-60 977,8	-13 453,8

Závazné ukazatele 2020 pro radu města

Dodržování kontroluje: Zastupitelstvo města v rámci schvalování závěrečného účtu města (průběžně při projednávání čtvrtletního či pololetního plnění)

1. Výsledek hospodaření města

objem celkových „Příjmů“ nebude nižší a objem celkových „Výdajů“ nebude vyšší než uvádí schválený rozpočet nebo „Financování“ nebude vyšší (tj. výsledek hospodaření města nebude horší) než uvádí rozpočet

[tis.Kč]	Roční plán	poměrný plán	Červen	
tř. 1 - Daňové příjmy	434 279,2		220 351,2	
tř. 2 - Nedaňové příjmy	117 738,6		53 779,5	
tř. 3 - Kapitálové příjmy	7 185,0		6 828,4	
tř. 4 - Přijaté dotace	111 933,3		43 799,9	
Příjmy celkem	671 136,1	335 568,1	324 759,1	48,39%
tř. 5 - Běžné výdaje	-637 901,1		-272 268,9	
tř. 6 - Kapitálové výdaje	-193 131,4		-61 609,9	
Výdaje celkem	-831 032,5	-415 516,3	-333 878,9	40,18%
Výsledek hospodaření	-159 896,4	-79 948,2	-9 119,8	5,70%

schodek

schodek

Predikce plnění:



2. Provozní přebytek hospodaření

ozdíl mezi běžnými příjmy a běžnými výdaji (bez úroků z úvěrů, oprav majetku a rezervy) bude min. 12%

Ukazatel Provozní přebytek hospodaření [tis.K	plán		Červen	
Běžné příjmy	640 551,6	100,00%	317 930,6	100,00%
Běžné výdaje celkem	637 901,1	99,59%	272 268,9	85,64%
snížení o úroky	-4 142,3	-0,65%	-1 891,2	-0,59%
snížení o opravy a udržování	-52 171,6	-8,14%	-7 224,1	-2,27%
snížení o nspecifik. rezervu	-20 512,0	-3,20%		
Ukazatel Provozní přebytek hospodaření	12,41%		17,23%	

ukazatel je splněn

ukazatel je splněn



Závazné ukazatele 2020 pro odbory a útvary

Dodržování kontroluje: Rada města v rámci schvalování závěrečného účtu města (průběžně při projednávání čtvrtletního či pololetního plnění)

1. Výsledek hospodaření odboru

Skutečný objem celkových Příjmů nebude nižší a objem celkových Výdajů nebude vyšší, než uvádí schválený rozpočet nebo Výsledek hospodaření odboru nebude horší, než uvádí rozpočet

Druhové třídění rozpočtu [tis. Kč] ZM 16.12.2019 až 7. opatření ZM 15.6.2020	Rozpočet 2020	Plnění		Predikce výsledku		Změna 20 / 19	2019 Červen	2018 Červen
		Červen	50%	Červen				
EKO Příjmy	493 337,5	250 989,8	51%		64%	272 751,9	263 063,1	
Výdaje	-127 545,5	-51 771,6	41%	😊	55%	-36 244,5	-39 922,6	
Ekonomický odbor	365 792,0	199 218,2	54%		65%	236 507,4	223 140,5	
PO Příjmy	2 444,1	244,1	10%		11%	1 240,7	1 241,5	
Výdaje	-139 984,3	-67 904,6	49%	😊	90%	-60 356,5	-58 035,1	
Právní odbor	-137 540,2	-67 660,5	49%		91%	-59 115,7	-56 793,6	
SMM Příjmy	97 741,9	46 972,9	48%		84%	49 547,7	42 684,8	
Výdaje	-202 861,5	-90 191,7	44%	😊	125%	-59 679,6	-58 646,5	
Odbor správy majetku města	-105 119,6	-43 218,8	41%		326%	-10 131,9	-15 961,6	
OIN Příjmy	23 376,5	10,0	0%		0%	16 011,7	279,5	
Výdaje	-120 393,5	-23 540,0	20%	😊	48%	-38 272,9	-59 615,5	
Odbor investic	-97 017,0	-23 530,0	24%		82%	-22 261,2	-59 336,0	
KŠS Příjmy	13 279,1	2 562,7	19%		37%	6 908,3	4 819,3	
Výdaje	-141 809,5	-73 563,1	52%	😞	80%	-81 654,8	-72 469,1	
Odbor kultury, školství a sportu	-128 530,4	-71 000,4	55%		84%	-74 746,6	-67 649,8	
OSI Příjmy	81,3	31,9	39%		54%	50,6	29,2	
Výdaje	-21 130,7	-4 778,9	23%	😊	39%	-9 354,9	-3 868,0	
Odbor organizační správy a informa	-21 049,4	-4 747,0	23%		39%	-9 304,4	-3 838,8	
ÚMA Příjmy	4 717,2	2 889,9	61%		43%	3 368,8	330,1	
Výdaje	-14 748,3	-1 431,8	10%	😊	54%	-2 217,1	-4 378,5	
Útvar městského architekta	-10 031,1	1 458,2	-15%		21%	1 151,7	-4 048,4	
ÚKS Příjmy	118,7	120,4	101%		118%	101,2	52,6	
Výdaje	-12 877,3	-2 601,2	20%	😊	70%	-2 865,7	-2 916,3	
Útvar kanceláře starosty	-12 758,6	-2 480,9	19%		68%	-2 764,6	-2 863,7	
ÚIA Příjmy								
Výdaje	-280,3	-95,1	34%	😊	392%	-23,9	-191,2	
Útvar interního auditu	-280,3	-95,1	34%		392%	-23,9	-191,2	
DSA Příjmy	14 868,1	7 709,7	52%		68%	9 073,1	9 460,8	
Výdaje	-713,8	-49,1	7%	😊	14%	-257,1	-135,4	
Odbor dopravních a správních agenc	14 154,3	7 660,7	54%		69%	8 816,1	9 325,4	
OSS Příjmy	15 086,2	9 635,4	64%		113%	8 000,8	6 131,6	
Výdaje	-23 226,2	-6 639,9	29%	😊	74%	-8 855,4	-9 313,1	
Odbor sociálních služeb	-8 140,0	2 995,5	-37%		-284%	-854,6	-3 181,5	
SŽP Příjmy	3 260,1	1 847,1	57%		78%	1 931,5	2 085,3	
Výdaje	-918,7	-175,4	19%	😊	163%	-156,4	-201,7	
Odbor stavebního úřadu a životního	2 341,4	1 671,7	71%		70%	1 775,1	1 883,6	
ŽO Příjmy	1 028,9	545,0	53%		68%	645,0	647,0	
Výdaje	-183,5	-3,8	2%	😊	29%	-12,9	-26,4	
Živnostenský odbor	845,4	541,2	64%		69%	632,1	620,6	
MP Příjmy	1 796,5	1 200,1	67%		36%	1 315,0	1 252,9	
Výdaje	-24 359,4	-11 132,8	46%	😊	90%	-10 016,9	-8 907,6	
Městská policie	-22 562,9	-9 932,7	44%		98%	-8 701,9	-7 654,7	

Závazné ukazatele 2020 pro odbory a útvary

2. Paragrafové plnění výdajů

Součet všech uskutečněných výdajů na jednom paragrafu nepřekročí schválený rozpočet tohoto paragrafu. Tzn., že musí být dodržen účel výdaje. Za porušení závazného ukazatele se nepovažuje celkové překročení součtu za všechny paragrafy menší jak 0,5 % celkových výdajů daného správce, nejvýše však 20 tis. Kč.

Výjimka: úhrada povinných plateb (vratky, daně, sankce, apod.) je možné uskutečnit i v případě nedodržení podmínky uvedené v prvním odstavci s tím, že následně bude požádáno o změnu rozpočtu, přičemž povinné platby do doby projednání rozpočtového opatření nebudou započítány do součtu dle prvního odstavce (tzn., že bude umožněno hradit „ostatní“ výdaje dle rozpočtu). Pokud již změna rozpočtu nebude možná (např. konec roku), bude zřizovněn

Paragraf	Červen													
	EKO	PO	SMM	OIN	KŠS	OSI	ÚMA	ÚKS	ÚIA	DSA	OSS	SŽP	ŽO	MP
Překročení vč. tolerance (<0,5% výdajů, max. 20 tis. Kč) Plně překročení [tis. Kč]	😊	😊	😊	😊	😊	😊	😊	😊	😊	😊	😊	😊	😊	😊

Všichni dílčí správci ukazatel splnili

REKAPITULACE

Celkové plnění závazných ukazatelů stanovených pro odbory														
Název ukazatele	EKO	PO	SMM	OIN	KŠS	OSI	ÚMA	ÚKS	ÚIA	DSA	OSS	SŽP	ŽO	MP
1. Výsledek hospodaření	😊	😊	😊	😊	😞	😊	😊	😊	😊	😊	😊	😊	😊	😊
2. Paragrafové plnění	😊	😊	😊	😊	😊	😊	😊	😊	😊	😊	😊	😊	😊	😊

Dodržování kontroluje: Rada města v rámci schvalování závěrečného účtu města (průběžně při projednávání čtvrtletního či pololetního plnění)

Ukazatel dluhové služby v roce 2020

Vláda ČR doporučuje, aby ukazatel dluhové služby nepřekročil 30 % (viz níže)
Závazný ukazatel města "Dluhová služba" nesmí přesáhnout hodnotu 12 %

ZM 16.12.2019 až 7. opatření ZM 15.6.2020

Řádek	Název položky	Odkaz na rozpočtovou skladbu	Rozpočet	Červen
1	daňové příjmy (po konsolidaci)	třída 1	434 279,20	220 351,25
2	nedaňové příjmy (po konsolidaci)	třída 2	117 738,60	53 779,47
3	přijaté dotace - finanční vztah	položka 4112 + 4212	56 429,20	28 214,60
4	dluhová základna	ř. 1 + ř. 2 + ř. 3	608 447,00	302 345,32
5	úroky	položka 5141	4 142,30	1 891,17
6	splátky jistin a dluhopisů	položky 8xx2 a 8xx4	32 710,60	16 355,29
7	splátky leasingu	položka 5178		
8	dluhová služba	ř. 5 + ř. 6 + ř. 7	36 852,90	18 246,47
9	Ukazatel dluhové služby	ř. 8 děleno ř. 4	6,06%	6,03%

výpočet je zpracován dle Výkladu Ministerstva financí ČR, čj. 124/54 463/2004 – ref. ing. R. Kotrba.

Pozn.:

dne 14.4.2004 bylo schváleno Usnesení vlády ČR č. 346, na jehož základě zpracovalo MF ČR metodický postup čj. 124/54 563/2004, v němž je mimo jiné uvedeno:

Těm obcím a krajům, které překročí stanovenou výši ukazatele dluhové služby ve výši 30 %, tuto skutečnost Ministerstvo financí oznámí dopisem ministra financí s tím, že by měly přijmout taková opatření, aby v příštím období ukazatel dluhové služby nepřekročily. Přitom požádá dotčené obce a kraje, aby do 3 měsíců zdůvodnily překročení ukazatele dluhové služby a oznámily Ministerstvu financí, jaká opatření budou přijata. Dále ministr financí požádá o předložení Zprávy o výsledcích přezkoumání hospodaření za příslušný kalendářní rok a stanoviska zastupitelstva k této zprávě a rozpočtový výhled.

V případě, že i v dalším roce obec nebo kraj překročí ukazatel dluhové služby, Ministerstvo financí předá seznam těchto obcí a krajů poskytovatelům prostředků ze státního rozpočtu a státních fondů, aby při projednávání žádostí těchto obcí a krajů o dotaci, o půjčku nebo o návratnou finanční výpomoc (NFV) přihlédl k této skutečnosti

Rozpočet 2020 přepočtený na jednoho obyvatele města








počet obyvatel dle ČSÚ k 1.1.2019

25 212

ZM 16.12.2019 až 7. opatření ZM 15.6.2020		Rozpočet	Červen
PŘÍJMY			
tř. 1 - Daňové příjmy	Daň z př. fyz. osob placená plátcí	3 981 Kč	1 490 Kč
	Daň z př. fyz. osob placená poplatníky	63 Kč	24 Kč
	Daň z př. fyz. osob vybíraná srážkou	317 Kč	152 Kč
	Daň z příjmů právnických osob	2 562 Kč	987 Kč
	Daň z přidané hodnoty	6 459 Kč	3 178 Kč
	celkem sdílené daně	13 383 Kč	5 831 Kč
	Daň z př. práv. osob za obce	1 366 Kč	1 083 Kč
	Daň z hazardních her	415 Kč	286 Kč
	Daň z nemovitých věcí	1 138 Kč	982 Kč
	Poplatky a odvody	923 Kč	558 Kč
	celkem ostatní daně a poplatky	3 843 Kč	2 909 Kč
tř. 2 - Nedaňové příjmy celkem		4 670 Kč	2 133 Kč
tř. 3 - Kapitálové příjmy		285 Kč	271 Kč
tř. 4 - Přijaté dotace		4 440 Kč	1 737 Kč
PŘÍJEM NA 1 OBYVATELE CELKEM		26 620 Kč	12 881 Kč
VÝDAJE			
tř. 5 - Běžné výdaje	Zemědělství a lesní hospodářství	43 Kč	7 Kč
	Průmyslová a ost. odvětví hospod.	1 712 Kč	667 Kč
	Služby pro obyvatelstvo	11 669 Kč	4 882 Kč
	Sociální věci a politika zaměstnanosti	863 Kč	209 Kč
	Bezpečnost státu a právní ochrana	1 229 Kč	438 Kč
	Všeobecná veřejná správa a služby	9 785 Kč	4 596 Kč
	celkem běžné výdaje	25 301 Kč	10 799 Kč
tř. 6 - Kapitálové výdaje		7 660 Kč	2 444 Kč
VÝDEJ NA 1 OBYVATELE CELKEM		32 962 Kč	13 243 Kč
FINANCOVÁNÍ			
Změna stavu krátkodobých pen. prostředků		3 273 Kč	1 026 Kč
Uhrazené splátky dlouhodob. půjček		-1 297 Kč	-649 Kč
Ostatní (přenesená daňová povinnost, změna stavu portfolia - mimo zhodnocení, ap)		4 367 Kč	-15 Kč
FINANCOVÁNÍ NA 1 OBYVATELE CELKEM (+ = dofinanc. např. splátek úvěrů; - = volné		6 342 Kč	362 Kč
REKAPITULACE			
Příjmy na 1 obyvatele		26 620 Kč	12 881 Kč
Výdaje na 1 obyvatele		32 962 Kč	13 243 Kč
Výsledek hospodaření na 1 obyvatele		-6 342 Kč	-362 Kč

Výdaje města dle odvětvových skupin

Každá stokoruna výdajů je použita takto:

		Rozpočet	Červen 2020
1 - Zemědělství a lesní hospodářství		0,13 Kč	0,05 Kč
2 - Průmyslová a ost. odvětví hospod.		11,27 Kč	7,78 Kč
3 - Služby pro obyvatelstvo		48,58 Kč	52,10 Kč
4 - Sociální věci a politika zaměstnanosti		2,77 Kč	1,58 Kč
5 - Obrana, bezpečnost a právní ochrana		3,95 Kč	3,49 Kč
6 - Všeobecná veřejná správa a služby		33,29 Kč	34,99 Kč
Celkem		100,00 Kč	100,00 Kč

Pozn.: Vyhláška ČNB 32/1994, §2 - odst.1, a) jednostranné čenobílé reprodukcce, jestliže jejich délka při zachování poměru stran nepřesahuje polovinu délky reprodukované bankovky nebo je nejméně o polovinu větší než délka reprodukované bankovky, b) reprodukovat bankovky lze bez souhlasu, jde-li o jednostranné barevné reprodukcce, jejichž délka při zachování poměru stran nepřesahuje třetinu délky reprodukované bankovky nebo je nejméně dvojnásobná než délka reprodukované bankovky. Odst. 2 Bez souhlasu lze dále pořizovat grafické vyobrazení mincí a platebních karet.