

# Město Uherské Hradiště

## Návrh Závěrečného účtu roku 2021

| Druhové třídění [tis. Kč]  | Rozpočet         | Prosinec         |
|----------------------------|------------------|------------------|
| tř. 1 - Daňové příjmy      | 452 417,3        | 472 400,1        |
| tř. 2 - Nedaňové příjmy    | 121 548,9        | 121 923,0        |
| tř. 3 - Kapitálové příjmy  | 21 682,3         | 23 612,2         |
| tř. 4 - Přijaté transfery  | 130 812,2        | 130 963,4        |
| <b>Příjmy celkem</b>       | <b>726 460,7</b> | <b>748 898,7</b> |
| tř. 5 - Běžné výdaje       | 621 470,0        | 572 193,4        |
| tř. 6 - Kapitálové výdaje  | 92 218,8         | 78 721,2         |
| <b>Výdaje celkem</b>       | <b>713 688,8</b> | <b>650 914,6</b> |
| <b>tř. 8 - Financování</b> | <b>-12 771,9</b> | <b>-97 984,1</b> |

prebytek

prebytek

Informace:

- Plné znění Závěrečného účtu je k dispozici na webové stránce města Uherské Hradiště v nabídce „Praktické informace“, sekce „Veřejné dokumenty“, nabídka „Rozpočet města“, popř. přímo na adrese <http://www.mesto-uh.cz/rozpocet-mesta>
- Lhůta pro písemné připomínky k Závěrečnému účtu je stanovena do 12 hodin pracovního dne, předcházejícímu dni zasedání zastupitelstva města, na němž bude návrh projednán. Zastupitelstvo města bude návrh účtu projednávat na svém zasedání dne 20.6.2022

Pozn.: § 17, odst. 6 z.č. 250/2000 Sb., o rozpočtových pravidlech zní:

(6) Územní samosprávný celek zveřejní návrh závěrečného účtu včetně zprávy o výsledku přezkoumání hospodaření na svých internetových stránkách a na úřední desce nejméně 15 dnů předem zahájení jeho projednávání na zasedání zastupitelstva územního samosprávného celku. Na internetových stránkách se zveřejňuje úplné znění návrhu včetně zprávy o výsledku přezkoumání hospodaření. Na úřední desce může být návrh zveřejněn v užším rozsahu, který obsahuje alespoň údaje o plnění příjmů a výdajů rozpočtu v třídění podle nejvyšších jednotek druhového třídění rozpočtové skladby a závěr zprávy o výsledku přezkoumání hospodaření. Zveřejnění musí trvat až do schválení závěrečného účtu. Připomínky k návrhu závěrečného účtu mohou občané příslušného územního samosprávného celku uplatnit písemně ve lhůtě stanovené při jeho zveřejnění nebo ústně při jeho projednávání na zasedání zastupitelstva.

Příloha:

Závěr zprávy o výsledku přezkoumání hospodaření (pro úřední desku)  
Úplné znění návrhu závěrečného účtu (pro internet)

Uherské Hradiště  
30.5.2022

Ing. Vladimír Moštěk  
Ekonomický odbor, vedoucí odboru

Zveřejněno do  
21.6.2022

**DŮVODOVÁ ZPRÁVA**  
**pro zasedání Zastupitelstva města Uherské Hradiště konané dne 20. 6. 2022**

**Závěrečný účet města Uherské Hradiště za rok 2021**

---

**Důvod předložení:**

Zastupitelstvo města Usnesením č. 275/16/Z/2020 uložilo radě města realizaci rozpočtu města Uherské Hradiště na rok 2021 v platném znění.

Dle § 43 z. č. 128/2000 Sb., o obcích, Závěrečný účet spolu se zprávou o výsledcích přezkoumání hospodaření obce za uplynulý kalendářní rok projedná zastupitelstvo obce do 30. června následujícího roku a přijme opatření k nápravě nedostatků.

**Základní fakta:**

|   |           |
|---|-----------|
| <b>1. Základní údaje .....</b>                                  | <b>2</b>  |
| 1.1. Rozpočet města .....                                       | 2         |
| 1.2. Rozpočtové hospodaření města .....                         | 3         |
| <b>2. Plnění rozpočtu příjmů a výdajů.....</b>                  | <b>4</b>  |
| 2.1. Běžný rozpočet města .....                                 | 4         |
| 2.2. Kapitálový rozpočet města .....                            | 7         |
| 2.3. Plnění příjmů a výdajů podle jednotlivých odborů .....     | 9         |
| 2.4. Plnění závazných ukazatelů .....                           | 9         |
| <b>3. Účetní závěrka .....</b>                                  | <b>10</b> |
| 3.1. Dlouhodobý majetek .....                                   | 11        |
| 3.2. Pohledávky a závazky .....                                 | 11        |
| 3.3. Inventarizace majetku, závazků a pohledávek.....           | 12        |
| 3.4. Depozitní účet .....                                       | 12        |
| 3.5. Sdružené prostředky.....                                   | 12        |
| <b>4. Tvorba a použití peněžních fondů .....</b>                | <b>13</b> |
| 4.1. Kontroly městem poskytnutých dotací.....                   | 13        |
| <b>5. Finanční operace .....</b>                                | <b>14</b> |
| 5.1. Financování.....   | 14        |
| 5.2. Konsolidace příjmů a výdajů.....                           | 15        |
| <b>6. Finanční vypořádání .....</b>                             | <b>16</b> |
| 6.1. Vypořádání se státním rozpočtem a rozpočty samospráv ..... | 16        |
| 6.2. Externí kontroly městem přijatých dotací .....             | 16        |
| <b>7. Zřízené a založené právnické osoby .....</b>              | <b>17</b> |
| 7.1. Příspěvkové organizace .....                               | 17        |
| 7.2. Obchodní a jiné společnosti .....                          | 17        |
| <b>8. Přezkum hospodaření (audit).....</b>                      | <b>18</b> |
| 8.1. Zpráva auditora .....                                      | 18        |
| 8.2. Nápravná opatření.....                                     | 18        |
| <b>9. Ostatní informace .....</b>                               | <b>19</b> |
| 9.1. Rating .....   | 19        |
| 9.2. Návrh na odpis pohledávek.....                             | 20        |
| 9.3. Následné události .....                                    | 21        |
| <b>10. Závěr .....</b>  | <b>22</b> |
| 10.1. Zveřejnění závěrečného účtu .....                         | 22        |
| 10.2. Návrh na uzavření závěrečného účtu .....                  | 22        |
| <b>Přílohy.....</b>   | <b>24</b> |

# 1. Základní údaje

Dle § 17 zákona č. 250/2000 Sb., o rozpočtových pravidlech územních rozpočtů, v platném znění, se po skončení kalendářního roku údaje o ročním hospodaření územního samosprávného celku souhrnně zpracovávají do závěrečného účtu.

V závěrečném účtu jsou obsaženy údaje o plnění rozpočtu příjmů a výdajů v plném členění podle rozpočtové skladby, údaje o hospodaření s majetkem a o dalších finančních operacích, včetně tvorby a použití fondů v tak podrobném členění a obsahu, aby bylo možné zhodnotit finanční hospodaření územního samosprávného celku a jím zřízených nebo založených právnických osob. Součástí závěrečného účtu je vyúčtování finančních vztahů ke státnímu rozpočtu, rozpočtům krajů, obcí, státním fondům, Národnímu fondu a jiným rozpočtům a k hospodaření dalších osob.

Základní informace k závěrečnému účtu jsou (jejich podrobnější členění je uvedeno v následujících kapitolách a přílohách):

## 1.1. Rozpočet města

Rozpočet města Uherské Hradiště na rok 2021 byl schválen dne 7. 12. 2020 Zastupitelstvem města v souladu s § 84 odst. 2 písm. b), § 85 písm. c) a j) zákona č. 128/2000 Sb., o obcích, ve znění pozdějších předpisů jako schodkový s tím, že ztráta ve výši 120 053,5 tis. Kč bude uhrazena dočerpáním úvěru ve výši 75 000 tis. Kč a z prostředků města vytvořených v hospodaření předcházejících období. Dále budou z vlastních zdrojů uhrazeny jistiny splatných úvěrů ve výši 32 710,6 tis. Kč.

V průběhu roku 2021 došlo v souladu s § 16, zákona č. 250/2000 Sb., o rozpočtových pravidlech, v platném znění, k těmto změnám rozpočtu:

| <b>Rozpočet 2021 [tis. Kč]</b>       |                        | Příjmy           | Výdaje           | Výsledek        |
|--------------------------------------|------------------------|------------------|------------------|-----------------|
| 1. ledna 2021                        | Základní schválení ZM  | 680 033,9        | 800 087,4        | -120 053,5      |
| 25. leden 2021                       | RM opatření č. 01/2021 | 1 575,8          | 1 575,8          | 0,0             |
| 22. únor 2021                        | ZM opatření č. 02/2021 | -4 970,0         | -3 632,8         | -1 337,2        |
| 12. duben 2021                       | RM opatření č. 03/2021 | -3 561,2         | -3 561,2         | 0,0             |
| 26. duben 2021                       | ZM opatření č. 04/2021 | 4 859,6          | 51 585,9         | -46 726,3       |
| 31. květen 2021                      | RM opatření č. 05/2021 | 4 568,3          | 4 568,3          | 0,0             |
| 14. červen 2021                      | ZM opatření č. 06/2021 | 0,0              | 0,0              | 0,0             |
| 16. srpen 2021                       | RM opatření č. 07/2021 | 6 429,0          | 6 429,0          | 0,0             |
| 6. září 2021                         | ZM opatření č. 08/2021 | -6 744,3         | -23 581,3        | 16 837,0        |
| 4. říjen 2021                        | RM opatření č. 09/2021 | 9 395,6          | 9 395,6          | 0,0             |
| 11. říjen 2021                       | ZM opatření č. 10/2021 | -15 299,0        | -77 616,3        | 62 317,3        |
| 15. listopad 2021                    | RM opatření č. 11/2021 | 43 251,9         | 43 251,9         | 0,0             |
| 29. listopad 2021                    | ZM opatření č. 12/2021 | 6 034,2          | -95 700,4        | 101 734,6       |
| 13. prosinec 2021                    | RM opatření č. 13/2021 | 1 876,7          | 1 876,7          | 0,0             |
| 31. leden 2022                       | RM opatření č. 0/2021  | 0,0              | 0,0              | 0,0             |
| 21. únor 2022                        | ZM opatření č. 0/2021  | 0,0              | 0,0              | 0,0             |
| 24. leden 2022                       | RM opatření č. 14/2021 | -989,8           | -989,8           | 0,0             |
| Provedená rozpočtová opatření celkem |                        | 46 426,8         | -86 398,6        | 132 825,4       |
| <b>Rozpočet 2021 celkem</b>          |                        | <b>726 460,7</b> | <b>713 688,8</b> | <b>12 771,9</b> |

Rozpočtová opatření tedy znamenala, že rozpočet města ke konci roku 2021 očekával přebytek ve výši 12 771,9 4 tis. Kč. Splátky jistin úvěrů zůstaly beze změny.

## 1.2. Rozpočtové hospodaření města

Bilance příjmů a výdajů Města Uherské Hradiště za sledované období, vč. porovnání s předcházejícím účetním obdobím, je následující:

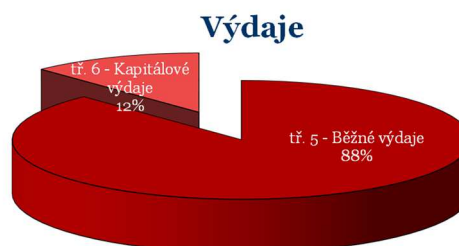
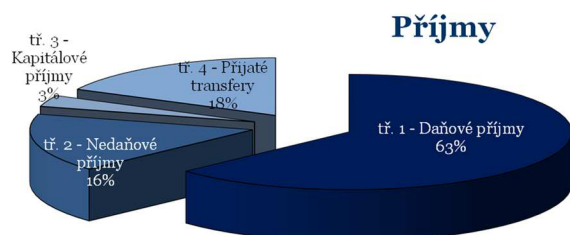
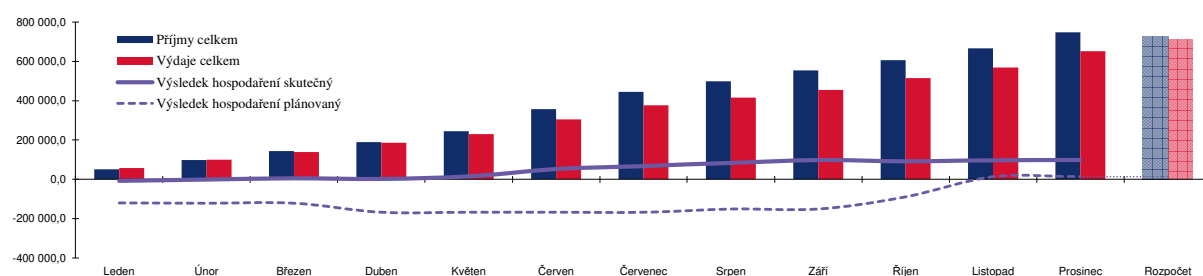
| Základní rozpočtová skladba [tis. Kč] | Rok 2021          |                   |        | Rok 2020 |                   |
|---------------------------------------|-------------------|-------------------|--------|----------|-------------------|
|                                       | Rozpočet          | Prosinec          |        | Změna    | Prosinec          |
| <b>Příjmy celkem</b>                  | <b>726 460,7</b>  | <b>748 898,7</b>  | 103,1% | 105,1%   | <b>712 514,3</b>  |
| <b>Výdaje celkem</b>                  | <b>-713 688,8</b> | <b>-650 914,6</b> | 91,2%  | 95,1%    | <b>-684 406,5</b> |
| <b>Výsledek</b>                       | <b>12 771,9</b>   | <b>97 984,1</b>   | 767,2% | 348,6%   | <b>28 107,9</b>   |

Financování bude vypořádáno těmito položkami (+ je čerpání fin.prostř.; - je spoření):

|   |           |            |           |
|---|-----------|------------|-----------|
| a) změna stavu dlouhodobých půjček města        | -32 710,6 | -32 710,6  | -32 710,6 |
| b) změna stavu finančních prostředků města      | -55 061,3 | -140 273,6 | -70 397,3 |
| c) změna stavu portfolia správců cenných papírů | 0,0       | 0,0        | 0,0       |
| d) čerpání nového úvěru                         | 75 000,0  | 75 000,0   | 75 000,0  |

Skutečné hospodaření města Uherské Hradiště vykázalo k 31. prosinci sledovaného období přebytek ve výši 97 984,1 tis. Kč s tím, že současně byly uhrazeny jistiny splatných úvěrů v plánované výši 32 710,6 tis. Kč. Nebylo nutné realizovat původně zamýšlený prodej cenných papírů, neboť část výdajů byla změnou rozpočtu přesunuta do následujícího období. I přes dočerpání úvěru ve výši 75 000 tis. Kč došlo meziročně ke zlepšení likvidity města (rozdíl mezi finančními prostředky a dlouhodobými závazky města) o 117 994,1 tis. Kč. Platební schopnost města byla po celou dobu bez problémů.

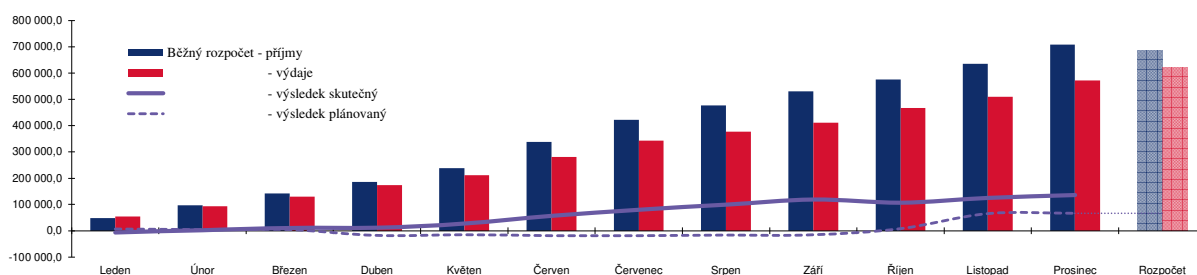
Bilance příjmů a výdajů je graficky vyjádřena takto:



## 2. Plnění rozpočtu příjmů a výdajů

### 2.1. Běžný rozpočet města

| Běžný rozpočet [tis. Kč]                     | Rok 2021        |                  |        | Rok 2020     |                  |
|--|-----------------|------------------|--------|--------------|------------------|
|  | Rozpočet        | Prosinec         | Plnění | Změna        | Prosinec         |
| tř. 1 - Daňové příjmy                        | 452 417,3       | 472 400,1        | 104,4% | 106,9%       | 441 747,2        |
| tř. 2 - Nedaňové příjmy                      | 121 548,9       | 121 923,0        | 100,3% | 100,7%       | 121 126,5        |
| tř. 4, sesk.pol. 41 - Neinvestiční transfery | 114 034,5       | 114 185,8        | 100,1% | 87,6%        | 130 328,8        |
| tř. 5 - Běžné výdaje                         | -621 470,0      | -572 193,4       | 92,1%  | 104,4%       | -548 213,8       |
| <b>Běžný rozpočet celkem</b>                 | <b>66 530,7</b> | <b>136 315,5</b> |        | <b>94,0%</b> | <b>144 988,7</b> |



#### 2.1.1. Běžné příjmy

Plán běžných příjmů byl splněn na 103,0 %, tzn., že proti plánu bylo ve skutečnosti získáno o 20,5 mil. Kč více. Bližší zdůvodnění plnění je následující:

##### **třída 1. – Daňové příjmy**

Daňové příjmy jsou splněny na 104,4 % plánu. U sdílených daní je v hodnoceném roce možné porovnání s předchozími obdobími jen v omezené míře (pouze trend), neboť od ledna 2021 byl změněn jak výpočet daně z příjmů fyzických osob tak rozpočtové určení daní pro obce. V porovnání s předchozími roky by tedy výnosy měly být mírně nižší. S ohledem na virovou pandemii a vyhlášení nouzového stavu byl v prvním pololetí návrat k „běžnému“ hospodaření cca o jeden měsíc pomalejší, a proto došlo rozhodnutím zastupitelstva města k mírnému snížení očekávaných daňových výnosů (-2,8 %). Ve druhém pololetí již bylo hospodaření méně omezováno, a proto také ekonomika zrychlovala (největší mezičtvrtletní změna byla ve třetím čtvrtletí), a proto byly v listopadu plánované daňové výnosy zvýšeny.

Skutečné plnění daňových výnosů bylo poznamenáno tím, že proti očekávání nedocházelo ke zvýšení nezaměstnanosti (díky protipandemickým dotacím, jež však současně zadlužovaly stát) a nečekaně rychlému zvyšování inflace.

Výnos daně z příjmů fyzických osob placená plátcí (tj. daň za zaměstnance) tak byla proti očekávání vyšší o 8,1 % (+5,3 mil. Kč) a výnos daně z příjmů fyzických osob placená poplatníky (tj. OSVČ) byla vyšší o 61 % (+1,6 mil. Kč) – což je meziročně trojnásobný růst (částečně na něj měla vliv změna zákona, umožňující paušální platby, s jejímž růstem však město počítalo). K vysokému přeplnění plánu (i v meziročním porovnání) došlo také u daně z hazardních a technických her, které byly proti plánu vyšší o 24 % (+3,3 mil. Kč).

Omezení zahraničních dovolených a upřednostnění domácí turistiky mělo příznivý vliv také na poplatek z pobytu, který byl proti „běžnému“ roku redukován na 20 %, skutečnost však dosáhla téměř 58 % běžných let (pozn.: region Slovácko byl v létě ve statistikách o naplněnosti ubytovacích kapacit uváděn jako nejlepší destinace v ČR).

### **třída 2. – Nedaňové příjmy**

Splátky úvěrů, poskytnutých z Fondu rozvoje bydlení, jsou plněny dle očekávání.

Druhá skupina 1 – zemědělství a lesní hospodářství je splněna na 120,1 % celoročního plánu (tj. +0,24 mil. Kč). Jedná se o pronájem Kněžpolského lesa, u něhož je přesnost výpočtu plánu vždy ovlivněna současně prováděnými úkony za vlastníka lesa.

Druhá skupina 2 – průmyslová a ostatní odvětví hospodářství je splněna na 117,3 % celoročního plánu. Vyšší plnění je způsobeno zejména příjmy z parkovacích automatů (+2,2 mil. Kč) a správním řízením v oblasti dopravy (0,8 mil. Kč).

Druhá skupina 3 – služby pro obyvatelstvo je splněna na 94,4 % celoročního plánu. Odchytky od plánu se týkaly zejména služeb v oblasti kulturních památek a bytového fondu, v rámci nichž je zásadní hodnotou výše energií, které jsou přeučtovávány nájemcům majetku města. O stejnou hodnotu tak jsou současně nižší i běžné výdaje města.

Druhá skupina 4 – sociální věci a politika zaměstnanosti je splněna na 142,4 % celoročního plánu. S ohledem na zanedbatelnou hodnotu (0,07 mil. Kč) není plnění této třídy pro celkový výsledek rozhodující. Přeplnění se týká úhrad za realizované sociální pohřby.

Druhá skupina 5 – bezpečnost je splněna na 161,2 % celoročního plánu. Zásadní podíl této skupiny tvoří pokuty udělené městskou policií, jež byly plněny lépe, než bylo očekáváno (+0,5 mil. Kč).

Druhá skupina 6 – všeobecná veřejná správa a služby je splněna na 108,8 % celoročního plánu. Vyšší příjmy se týkají zejména zhodnocování dočasně volných zdrojů (+0,6 mil. Kč), u nichž se projevilo snížení kapitálových výdajů a současně zvyšování úrokových sazeb ČNB.

### **třída 4., seskupení položek 41 – Neinvestiční přijaté transfery (dotace)**

Dotace ze státního rozpočtu (na výkon státní správy, na zajištění jednorázových požadavků – např. volby, na projekty financované EU apod.) i Zlínského kraje (na konkrétní projekty města a na projekty městem zřízených příspěvkových organizací) jsou poskytovány v očekávaných objemech.

Plnění dotací je ve výši 100,1 % celoročního plánu. Velmi mírné přeplnění se týká vyšších příjmů od obcí v rámci veřejnoprávních smluv odboru dopravních a správních agend (+0,15 mil. Kč) za výkon přestupkové agendy.

### 2.1.2. Běžné výdaje

Druhá skupina 1 – zemědělství a lesní hospodářství je čerpána na 81,1 % celoročního plánu. Nižší čerpání se týkalo zejména požadavků na nákup služeb hospodářských zvířat a zvláštní veterinární péči (-0,1 mil. Kč).

Druhá skupina 2 – průmyslová a ostatní odvětví hospodářství je čerpána na 94,9 % celoročního plánu. Úspora proti plánu je způsobena nižšími výdaji na služby a údržbu v oblasti silnic a ostatních komunikací (-0,9 mil. Kč), náklady na dopravní obslužnost (-0,6 mil. Kč) a několika dalšími drobnými úsporami v oblasti dopravy.

Druhá skupina 3 – služby pro obyvatelstvo je čerpána na 93,1 % celoročního plánu. Jedná se o druhovou třídu významně ovlivňující celkové plnění běžných výdajů:

- Podskupina vzdělávání (plán 45,7 mil. Kč) je čerpána na 96,6 %. Úspora proti plánu je způsobena několika menšími odchylkami, jako je např. nižší spotřeba energií a služeb ve vzdělávací zóně (-0,9 mil. Kč), nákup služeb a údržba v základním školství (-0,3 mil. Kč), poskytování dotací z Fondu mládeže a vzdělávání (-0,15 mil. Kč).
- Podskupina kultury a sdělovacích prostředků (plán 105,1 mil. Kč) je vyčerpána na 97,2 %, což je způsobeno menším množstvím kulturních (0,4 mil. Kč) a společenských záležitostí (-1,0 mil. Kč), nižšími výdaji z Fondu kultury a cestovního ruchu (-0,4 mil. Kč) a výdaji na kulturní památky (1,1 mil. Kč, z nichž 0,4 mil. Kč se týká energií, které současně snižují i příjmy města).
- Podskupina tělovýchovy a zájmové činnosti (plán 37,0 mil. Kč) je vyčerpána na 77,7 %. Největší úspora se týká oprav Aquaparku, které nebyly čerpány (8,0 mil. Kč) a pravděpodobně nedopatřením ani přesunuty do dalšího období, neboť přípravy na veřejné zakázky i přes časové prodloužení pokračovaly. Mírně nižší výdaje jsou i u přeúčtování energií pro nájemce zimního stadionu (-0,3 mil. Kč), zpracování volnočasového spotu (-0,1 mil. Kč) a nižšího čerpání dotací ve fondu sportu (-0,1 mil. Kč).
- Podskupina bydlení a komunální služby (plán 74,5 mil. Kč) je vyčerpána na 88,9 %. Nižší bylo poskytování dotovaných úvěrů z Fondu rozvoje bydlení (-2,4 mil. Kč), energií na bytový fond (-2,3 mil. Kč) a nebytový fond (-1,0 mil. Kč), které však budou následně znamenat vyšší vratky záloh, tj. nižší příjmy. Dále se jedná o daně a mírně nižší výdaje o služby a údržby bytového fondu (-0,4 mil. Kč) a nebytového fondu (-0,25 mil. Kč).
- Podskupina životního prostředí (plán 53,8 mil. Kč) je vyčerpána na 99,1 %. Mírně nižší výdaje se týkají mobiliáře dětských hřišť (-0,6 mil. Kč) a oprav kontejnerových stání (-0,3 mil. Kč), naopak vyšší byly výdaje na čištění města (+0,5 mil. Kč).
- Podskupina ostatních činností pro obyvatelstvo (plán 0,5 mil. Kč) se týká zejména redaktora Zpravodaje města a spotu o městě, a je vyčerpána na 78,7 %.

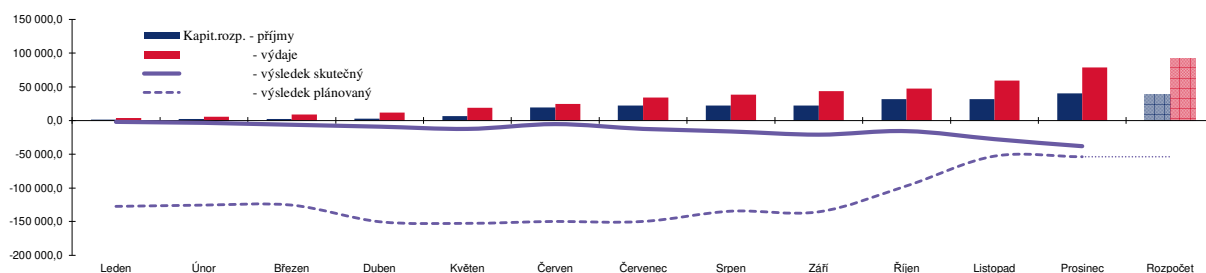
Druhá skupina 4 – Sociální věci a politika zaměstnanosti je vyčerpána na 94,7 % celoročního plánu. Nižší výdaje se týkají agendy sociálně právní ochrany dětí (-1,2 mil. Kč). Z dlouhodobého pohledu města se však nejedná o skutečnou úsporu, neboť nevyužité prostředky byly počátkem následujícího období vráceny státu.

Druhá skupina 5 – Bezpečnost a právní ochrana je vyčerpána na 87,9 % celoročního plánu. Nižší čerpání je způsobeno nižším využitím rezervy na řešení mimořádných situací (-1,8 mil. Kč), výdaji na městskou policii (-0,7 mil. Kč) a jednotky sborů dobrovolných hasičů (-0,5 mil. Kč).

Druhá skupina 6 – Všeobecná veřejná správa a služby je vyčerpána na 90,0 % celoročního plánu. Největší úspora se týká výdajů na platy a odvody z platů zaměstnanců (-8,3 mil. Kč), ostatních osobních výdajů uvolněných i neuvolněných členů ZM vč. komisí a výborů (-1,8 mil. Kč), nákupu energií (-0,7 mil. Kč), pohonných hmot (-0,2 mil. Kč), nákupu služeb (-1,2 mil. Kč), školení a vzdělávání (-0,7 mil. Kč), cestovného (-0,5 mil. Kč), bankovními službami (-0,5 mil. Kč) a plateb DPH (-2,6 mil. Kč). V závěru roku také nebylo nutné využít zůstatek rozpočtové rezervy (-0,7 mil. Kč).

## 2.2. Kapitálový rozpočet města

| Kapitálový rozpočet [tis. Kč]              | Rok 2021         |                  |        | Rok 2020     |                   |
|--|------------------|------------------|--------|--------------|-------------------|
|  | Rozpočet         | Prosinec         | Plnění | Změna        | Prosinec          |
| tř. 3 - Kapitálové příjmy                  | 21 682,3         | 23 612,2         | 108,9% | 338,9%       | 6 967,3           |
| tř. 4, sesk.pol. 42 - Investiční transfery | 16 777,7         | 16 777,6         | 100,0% | 135,9%       | 12 344,5          |
| tř. 6 - Kapitálové výdaje                  | -92 218,8        | -78 721,2        | 85,4%  | 57,8%        | -136 192,7        |
| <b>Kapitálový rozpočet celkem</b>          | <b>-53 758,8</b> | <b>-38 331,4</b> |        | <b>32,8%</b> | <b>-116 880,9</b> |



### 2.2.1. Kapitálové příjmy

#### třída 3. – Kapitálové příjmy

Kapitálové příjmy jsou splněny na 105,0 % celoročního plánu. Důvodem je to, že v rozpočtu nebyl schválen příjem z prodeje bytového domu Štěpnická (+6,8 mil. Kč), o němž rozhodlo zastupitelstvo města až na svém posledním zasedání a nebylo zřejmé, zda budou smlouvy a úhrady provedeny ještě do konce roku. Naopak snížení plánu nastalo tím, že u dvou dotačních akcí nebylo plnění v daném roce (-1,7 mil. Kč za revitalizaci veřejného prostranství na Rybníku bylo poskytnuto v předchozím roce a -4,6 mil. Kč za zateplení bytového domu Malinovského bude poskytnuto až v dalším roce).



#### **třída 4., seskupení položek 42 – Investiční přijaté transfery (dotace)**

Plánované investiční dotace jsou splněny v požadované výši, tj. 100 %. Za největší investiční dotace (nad milion korun) je možné považovat:

|             |   |
|-------------|---|
| 8,0 mil. Kč | propustné parkování Štěpnice  |
| 4,3 mil. Kč | revitalizace veřejného prostranství sídliště Na Rybníku - II. etapa |
| 3,7 mil. Kč | ZŠ Sportovní - modernizace učeben                                   |
| 0,5 mil. Kč | Knihovna BBB - knihovní systém                                      |
| 0,2 mil. Kč | zateplení BD Malinovského 879-880                                   |

#### **2.2.2. Kapitálové výdaje**

Plánované finanční prostředky na kapitálové výdaje byly vyčerpány ve výši 85,4 %.

Nejvíce se investovalo do pozemních komunikací a veřejné dopravy (41,4 mil. Kč). Největší jednotlivé výdaje (v hodnotách nejméně dva miliony korun) se týkaly:

|              |   |
|--------------|---|
| 15,5 mil. Kč | zateplení BD Malinovského 879 a 880                                 |
| 10,0 mil. Kč | MHD zastávky Sokolovská, Rybárny a Moravní náměstí                  |
| 9,8 mil. Kč  | revitalizace veřejného prostranství sídliště Na Rybníku - II. etapa |
| 7,3 mil. Kč  | dětská hřiště - nová, nebo modernizace stávajících                  |
| 6,3 mil. Kč  | zpevněné plochy Smetanovy sady                                      |
| 5,2 mil. Kč  | realizace 2 propustných parkovišť Štěpnice                          |
| 4,3 mil. Kč  | Volnočasový spot u cyklotras UH (skatepark)                         |
| 4,1 mil. Kč  | hřiště Sady - napojení na inženýrské sítě                           |

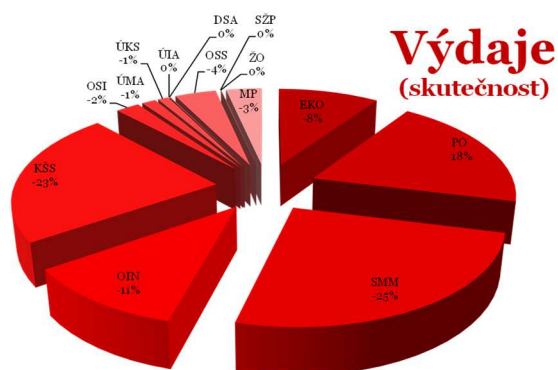
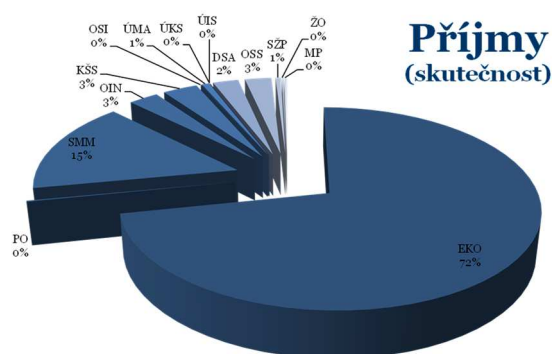
Z rozpočtu města bylo financováno celkem 50 investičních akcí.

## 2.3. Plnění příjmů a výdajů podle jednotlivých odborů

Dle rozpisu rozpočtu byly stanoveny dílčí plány příjmů a výdajů jednotlivých správců, tj. odborů a útvarů městského úřadu. Jejich plnění je toto:

| Hospodaření odborů a útvarů 2021             |     | Rozpočet 2021    |                   |                 | Prosinec         |                   |                 | Ukazatel | Odchylka skutečného výsledku od plánu |
|--|-----|------------------|-------------------|-----------------|------------------|-------------------|-----------------|----------|---------------------------------------|
|  |     | Příjmy           | Výdaje            | Výsledek        | Příjmy           | Výdaje            | Výsledek        |          |                                       |
| Ekonomický odbor                             | EKO | 517 502,4        | -69 978,5         | 447 523,9       | 537 544,4        | -61 729,6         | 475 814,7       | 🟢        | 28 290,8                              |
| Právní odbor                                 | PO  | 1 240,6          | -136 751,8        | -135 511,2      | 1 321,1          | -126 316,7        | -124 995,6      | 🟢        | 10 515,6                              |
| Odbor správy majetku města                   | SMM | 110 327,2        | -173 816,3        | -63 489,1       | 115 964,3        | -164 063,2        | -48 098,9       | 🟢        | 15 390,2                              |
| Odbor investic                               | OIN | 26 578,2         | -93 278,3         | -66 700,1       | 20 807,7         | -72 959,3         | -52 151,6       | 🟢        | 14 548,5                              |
| Odbor kultury, školství a sportu             | KŠS | 24 460,7         | -149 955,1        | -125 494,4      | 24 376,0         | -147 900,9        | -123 524,9      | 🟢        | 1 969,5                               |
| Odbor organizační správy a informatiky       | OSI | 82,6             | -17 288,6         | -17 206,0       | 129,0            | -14 428,7         | -14 299,7       | 🟢        | 2 906,3                               |
| Útvar městského architekta                   | ÚMA | 5 159,1          | -8 927,7          | -3 768,6        | 5 159,2          | -8 642,6          | -3 483,4        | 🟢        | 285,2                                 |
| Útvar kanceláře starosty                     | ÚKS | 60,1             | -12 068,1         | -12 008,0       | 4,7              | -6 609,1          | -6 604,4        | 🟢        | 5 403,6                               |
| Útvar interního auditu                       | ÚIS | 0,0              | -286,9            | -286,9          | 0,0              | -231,2            | -231,2          | 🟢        | 55,7                                  |
| Odbor dopravních a správních agend           | DSA | 16 121,1         | -680,2            | 15 440,9        | 17 916,4         | -247,3            | 17 669,1        | 🟢        | 2 228,2                               |
| Odbor sociálních služeb                      | OSS | 18 642,4         | -26 818,1         | -8 175,7        | 18 701,7         | -25 393,3         | -6 691,6        | 🟢        | 1 484,1                               |
| Odbor stavebního úřadu a životního prostředí | SŽP | 3 597,1          | -941,7            | 2 655,4         | 3 762,4          | -312,8            | 3 449,5         | 🟢        | 794,1                                 |
| Živnostenský odbor                           | ŽO  | 1 053,6          | -133,4            | 920,2           | 992,2            | -34,4             | 957,8           | 🟢        | 37,6                                  |
| Městská policie                              | MP  | 1 635,6          | -22 764,1         | -21 128,5       | 2 219,6          | -22 045,3         | -19 825,7       | 🟢        | 1 302,8                               |
| <b>Celkem [tis. Kč]</b>                      |     | <b>726 460,7</b> | <b>-713 688,8</b> | <b>12 771,9</b> | <b>748 898,7</b> | <b>-650 914,6</b> | <b>97 984,1</b> | 🟢        | <b>85 212,2</b>                       |

🟢 Očekávané plnění (odchylka proti plánu < 20 %)  
 🟡 Dobře plnění (odchylka proti plánu je 20 % až 50 %)  
 🟠 Nepřesné plnění (odchylka proti plánu je > 50 %)  
 🔴 Nesplněno (plnění je horší jak stanovuje plán)



Podrobné zprávy jednotlivých odborů a útvarů o plnění rozpočtu jsou uvedeny [v příloze 5b](#).

## 2.4. Plnění závazných ukazatelů

V souladu se zákonem č. 250/2000 Sb., o rozpočtových pravidlech, stanovilo Zastupitelstvo města a Rada města tzv. Závazné ukazatele (§ 12, odst. 2: „Orgány územního samosprávného celku a orgány svazku obcí projednávají rozpočet při jeho schvalování v třídění podle rozpočtové skladby tak, aby schválený rozpočet vyjadřoval závazné ukazatele, jimiž se mají povinně řídit výkonné orgány územního samosprávného celku...“).

Zastupitelstvo města schválilo pro radu města dva ukazatele (Základní skladba rozpočtu města a Ukazatel běžných výdajů), které byly splněny.

Rada města schválila pro odbory a útvary také dva ukazatele (Základní skladba rozpočtu odboru a Paragrafové plnění rozpočtu odboru), které byly také splněny.

Tabulkové znění závazných ukazatelů, vč. jejich plnění, je uvedeno [v příloze 6](#).

### 3. Účetní závěrka

V souladu se zákonem č. 563/1991 Sb., o účetnictví, v platném znění, byla zpracována roční účetní závěrka města Uherské Hradiště k 31. prosinci sledovaného období. Ve stanovených termínech byly zpracovány i veškeré požadované účetní výkazy (rozvaha, výkaz zisku a ztráty, příloha, přehled o peněžních tocích, přehled o změnách vlastního kapitálu a pomocný analytický přehled) a finanční výkaz pro hodnocení plnění rozpočtu, které jsou uvedeny v příloze.

Účetní jednotka pokračovala ve své činnosti i ve sledovaném roce, přičemž nedošlo ke změnám metody z důvodu ukončení činnosti. Účetní závěrka je sestavena v souladu s účetními předpisy platnými v České republice.

Účetní metody byly měněny v návaznosti na změny předpisů k účetním metodám, zejména prováděcí vyhlášky k zákonu o účetnictví č. 410/2009 Sb. a Českých účetních standardů číslo 701-710.

Pro zobrazení věrného obrazu hospodaření účetní jednotky byl zvolen princip časového rozlišení nákladů a výnosů, a to k rozvahovému dni 31. prosinci daného účetního období.

Podle rozvahy města Uherské Hradiště, sestavené k 31. prosinci daného období, byl stav aktiv zahrnující stálá a oběžná aktiva a stav pasiv zahrnující vlastní kapitál a cizí zdroje na počátku a konci sledovaného období následující (plné znění rozvahy je uvedeno [v příloze 2a](#)):

| <b>Aktiva a pasiva</b> [tis. Kč]  | Stav k<br>1.1.2021 | Stav k<br>31.12.2021 |
|---|--------------------|----------------------|
| Stálá aktiva (dlouhodobý nehmotný, hmot.a finanční maj.+dlouhd.pohledávky)  | 3 551 668,5        | 3 522 924,9          |
| Oběžná aktiva (zásoby, krátkodobý finanční majetek + krátkodobé pohledávky) | 412 163,0          | 580 028,6            |
| <b>Aktiva celkem</b>  | <b>3 963 831,5</b> | <b>4 102 953,5</b>   |
| Vlastní kapitál (vlastní jmění, fondy a výsledek hospodaření)               | 3 660 365,4        | 3 767 779,6          |
| Cizí zdroje (rezervy + dlouhodobé a krátkodobé závazky)                     | 303 466,0          | 335 173,9            |
| <b>Pasiva celkem</b>  | <b>3 963 831,5</b> | <b>4 102 953,5</b>   |

Stálá aktiva tvoří dlouhodobý nehmotný majetek, dlouhodobý hmotný majetek, dlouhodobý finanční majetek a dlouhodobé pohledávky. Oběžná aktiva jsou zásoby, krátkodobé pohledávky a krátkodobý finanční majetek (finanční prostředky na bankovních účtech a ceniny). Vlastním kapitálem se rozumí jmění účetní jednotky, fondy a výsledek hospodaření. Cizí zdroje představují rezervy na plnění z žalob, dlouhodobé a krátkodobé závazky.

### 3.1. Dlouhodobý majetek

Podstatnou část aktiv města tvoří dlouhodobý majetek, což je zřejmé z následujícího rozkladu:

| <b>Stálá aktiva</b> [tis. Kč]                    | Stav k             | Stav k             |
|--|--------------------|--------------------|
|  | 1.1.2021           | 31.12.2021         |
| Dlouhodobý nehmotný majetek (SW apod.)           | 9 983,9            | 8 267,1            |
| Dlouhodobý hmotný majetek (pozemky, stavby, ...) | 3 027 343,9        | 3 000 995,3        |
| Dlouhodobý finanční majetek (majetkové účasti)   | 491 821,7          | 491 821,7          |
| Dlohodobé pohledávky                             | 22 519,1           | 21 840,8           |
| <b>Stálá aktiva celkem</b>                       | <b>3 551 668,5</b> | <b>3 522 924,9</b> |

| <b>Oběžná aktiva</b> [tis. Kč]                          | Stav k           | Stav k           |
|---|------------------|------------------|
|   | 1.1.2021         | 31.12.2021       |
| Zásoby  | 2 242,5          | 2 004,9          |
| Krátkodobé pohledávky                                   | 40 424,8         | 48 391,6         |
| Krátkodobý finanční majetek (BÚ, CP k obchodování, ...) | 369 495,6        | 529 632,0        |
| <b>Oběžná aktiva celkem</b>                             | <b>412 163,0</b> | <b>580 028,6</b> |

Bližší informace k dlouhodobému hmotnému i nehmotnému majetku, týkající se odpisových plánů, přírůstků či úbytků majetku a popisu konkrétních případů daného období jsou uvedeny [v příloze 3a](#).

Informace týkající se finančního majetku jsou uvedeny v dalších částech důvodové zprávy.

### 3.2. Pohledávky a závazky

V hospodaření města se pohledávky chovají jako aktiva (tj. očekávané příjmy), a závazky jako pasiva (tj. jako očekávané výdaje; proto jsou pro snadnější orientaci v níže uvedené tabulce uvedeny jako mínus).

Ke konci sledovaného období byl stav (pozn.: zde je přehled bez rozlišení, zda jsou ve lhůtě splatnosti či po ní. Informace o pohledávkách po lhůtě splatnosti je uvedena v bodě 9. Ostatní informace):

| <b>Pohledávky a závazky</b> [tis. Kč] | Stav k            | Stav k            |
|---------------------------------------|-------------------|-------------------|
|                                       | 1.1.2021          | 31.12.2021        |
| Pohledávky - dlouhodobé               | 22 519,1          | 21 840,8          |
| - krátkodobé                          | 40 424,8          | 48 391,6          |
| Závazky - dlouhodobé (vč. úvěrů)      | -229 467,2        | -244 411,2        |
| - krátkodobé                          | -73 998,9         | -90 762,7         |
| <b>Rozdíl pohledávek a závazků</b>    | <b>-240 522,2</b> | <b>-264 941,4</b> |

Strukturované členění pohledávek a závazků, vč. významných položek či jejich změn je uvedeno [v příloze 3b](#) (a informace o bankovních úvěrech je uvedena v části „Financování“).

### **3.3. Inventarizace majetku, závazků a pohledávek**

V souladu s ustanovením zákona č. 563/1991 Sb., o účetnictví, vyhláškou 270/2010 Sb., o inventarizaci majetku a závazků a Směrnicí k inventarizaci majetku a závazků č. 5/2015 schválenou Usnesením RM č. 422/24/RM/2015 ze dne 15. 12. 2015 byla provedena inventarizace veškerého majetku a závazků. Zpráva o inventarizaci je uvedena [v příloze 4a](#).

V souladu s výše uvedeným usnesením rady města rozhoduje o závěrech inventarizace a případně o vyřazení nepotřebného majetku Hlavní inventarizační komise, jejíž závěry jsou uvedeny [v příloze 4b](#).

V případě zničení, ztráty nebo zcizení majetku rozhoduje o způsobu řešení Škodní komise, jejíž závěry jsou uvedeny [v příloze 4c](#).

Veškeré doklady týkající se Hlavní inventarizační komise a Škodní komise jsou uloženy na ekonomickém odboru.

### **3.4. Depozitní účet**

Depozitní účet je účtem cizích finančních prostředků, tj. účtem nemajícím charakter účtu veřejných rozpočtů (nemá rozpočtovou skladbu a není součástí výsledku hospodaření daného období). Město využívá ke své činnosti celkem tři depozitní účty.

Depozitní účet je spravovaný ekonomickým odborem městského úřadu. Na tomto účtu jsou vedeny přijaté kauce policie, kauce správy majetku, ostatní krátkodobé závazky týkající se opatrovnictví a záležitosti týkající se agendy ztrát a nálezů. V průběhu roku je také využíván na složení jistot účastníků výběrových řízení investičních akcí města, a to často v desítkách až stovkách tisíc od jednoho účastníka. K 31. 12. 2021 účet vykazoval zůstatek ve výši 1 336,9 tis. Kč. Účet je používán zejména na krátkodobá depozita a meziroční porovnání zůstatků, proto není relevantní.

Depozitní účet bytového fondu ve správě mandátní společnosti EDUHA, s.r.o., je určen na přijímání a vydávání jistin při pronájmech bytů. V průběhu roku se zůstatek účtu zvýšil o 135,6 tis. Kč a k 31. 12. 2021 vykazoval zůstatek ve výši 3 597,1 tis. Kč.

Depozitní účet nebytového fondu ve správě mandátní společnosti EDUHA, s.r.o., je určen na přijímání a vydávání jistin při pronájmech nebytových prostor. V průběhu roku se zůstatek účtu zvýšil o 135,6 tis. Kč a k 31. 12. 2021 vykazoval zůstatek ve výši 905,4 tis. Kč.

### **3.5. Sdružené prostředky**

Sdružené prostředky jsou finanční prostředky sdružené na základě smlouvy o sdružení k dosažení společného účelu. Sdružit se mohou prostředky několika osob např. za účelem výstavby společné investice. Sdružené prostředky jsou spravovány jedním z účastníků smlouvy o sdružení, který je obvykle vede na zvláštním bankovním účtu, jehož nepoužité zůstatky se koncem roku převádí do dalších let. V účetnictví se zachycují bez použití rozpočtové skladby.

Město Uherské Hradiště neposkytlo jinému právnímu subjektu žádné sdružené prostředky, ani není jejich správcem.

## 4. Tvorba a použití peněžních fondů

V souladu s § 5 zákona č. 250/2000 Sb., o rozpočtových pravidlech územních rozpočtů ve znění pozdějších předpisů, má město zřízeny účelové peněžní fondy, jejichž celkové hospodaření v průběhu sledovaného období bylo následující:

| Peněžní fondy celkem (obraty)                 |                | 2021            |
|---|----------------|-----------------|
| Zůstatek k 1. lednu                           | tis. Kč        | 13 522,0        |
| Příjmy fondu                                  | tis. Kč        | 19 394,7        |
| Výdaje fondu                                  | tis. Kč        | -18 337,9       |
| <b>Zůstatek fondů k 31. prosinci - obraty</b> | <b>tis. Kč</b> | <b>14 578,8</b> |

Město Uh. Hradiště mělo ke konci sledovaného období zřízeny tyto peněžní fondy:

| Zůstatky zřízených peněžních fondů a programů |                | 2021            |
|---|----------------|-----------------|
| Fond sportu (FoSp)                            | tis. Kč        | 165,3           |
| Fond sociální pomoci a prevence (FSPP)        | tis. Kč        | 19,3            |
| Fond kultury a cestovního ruchu (FoKCR)       | tis. Kč        | 496,4           |
| Fond mládeže a vzdělávání (FoMV)              | tis. Kč        | 224,2           |
| Fond obnovy historické architektury (FOHA)    | tis. Kč        | 361,2           |
| Fond životního prostředí (FoŽP)               | tis. Kč        | 0,6             |
| Fond rozvoje bydlení (FRB)                    | tis. Kč        | 11 675,3        |
| Fond cestovního ruchu                         | tis. Kč        |                 |
| Sociální fond (SocF)                          | tis. Kč        | 1 636,5         |
| COVID-19 na pomoc malým podnikatelům          | tis. Kč        |                 |
| <b>Zůstatek fondů k 31. prosinci</b>          | <b>tis. Kč</b> | <b>14 578,8</b> |

Hospodaření jednotlivých peněžních fondů je uvedeno [v příloze 7a](#).

### 4.1. Kontroly městem poskytnutých dotací

V souladu se zákonem č. 320/2001 Sb., o finanční kontrole ve veřejné správě a o změně některých zákonů (zákon o finanční kontrole), ve znění pozdějších předpisů, doplněném prováděcí vyhláškou č. 416/2004 Sb., v souladu se zákonem č. 255/2012 o kontrole (kontrolní řád) provádí město veřejnoprávní kontroly poskytnutých dotací.

Město Uherské Hradiště pravidelně podporuje kulturní, sportovní, charitativní a další prospěšné aktivity občanů, fyzických podnikajících a právnických osob. V hodnoceném období bylo z rozpočtu města podpořeno:

| Dotační program města | 1. pololetí   |            |                |             |        |     | 2. pololetí   |              |                |      |        |     | CELKEM               |             |                |      |        |  |
|-----------------------|---------------|------------|----------------|-------------|--------|-----|---------------|--------------|----------------|------|--------|-----|----------------------|-------------|----------------|------|--------|--|
|                       | počet žádostí |            | schváleno [Kč] |             | vratky |     | počet žádostí |              | schváleno [Kč] |      | vratky |     | počet žádostí        |             | schváleno [Kč] |      | vratky |  |
|                       | celkem        | nevyhověno |                | [Kč]        | počet  |     | celkem        | nevyhověno   |                | [Kč] | počet  |     | celkem               | nevyhověno  |                | [Kč] | počet  |  |
| <b>2021</b>           | 98            | -6         | 23 922 822,40  | -100 000,00 | -1     | 102 | -5            | 4 566 374,57 | 0,00           | 0    | 200    | -11 | <b>28 489 196,97</b> | -100 000,00 | -1             |      |        |  |

Přehled konkrétních žádostí vč. poskytnuté podpory je uveden [v příloze 7b](#). V souladu s předpisy byly provedeny kontroly poskytnutých dotací tak, že u drobných podpor je vždy prováděna formální kontrola předloženého vyúčtování a namátkově také fyzická kontrola. U částek s vyšší hodnotou je fyzická kontrola prováděna vždy. Bližší informace jsou uvedeny [v příloze 7c](#).

## 5. Finanční operace

### 5.1. Financování

Financování se týká finančních operací na běžných bankovních účtech, přijímání a splácení úvěrů a řízení likvidity formou nákupu a prodeje cenných papírů. V bilanci příjmů a výdajů představuje okruh peněžních operací, ve kterém se v případě rozpočtového schodku zapojují do hospodaření cizí návratné zdroje financování nebo finanční prostředky z minulých let a v případě přebytkového rozpočtu dochází k navýšení stavu prostředků na bankovních účtech.

Rozpočet města Uherské Hradiště na rok 2021 byl sestaven jako přebytkový ve výši 12 771,9 tis. Kč. Skutečné hospodaření k 31. 12. 2021 vykázalo přebytek ve výši 97 984,1 tis. Kč.

#### Úvěry:

Ve sledovaném období město uhradilo veškeré své závazky, vyplývající z přijatých úvěrů. Splátky jistin za tři úvěry (přijaté v letech 2004 až 2017) činily 32,7 mil. Kč.

V průběhu posledního čtvrtletí byl dočerpán úvěr ve výši 75 mil. Kč na kapitálové výdaje a velké opravy, realizované v letech 2020 a 2021. Důvodem čerpání nebyly chybějící finanční zdroje, ale smluvní úvěrové podmínky. Přesto čerpání nezpůsobovalo peněžní ztráty, neboť úroková sazba úvěru byla 0,58 % p.a. a dočasně volné prostředky město v danou dobu zhodnocovalo za cca 2,05 p.a.

Ke konci sledovaného účetního období činil zůstatek nesplacených jistin zbývajících úvěrů 196,2 mil. Kč. Členění je následující:

| Úvěry města [tis. Kč] | Jistiny v roce 2021 |          |          |                   | Termín poslední splátky |
|-----------------------|---------------------|----------|----------|-------------------|-------------------------|
|                       | zůstatek k 1.1.     | čerpání  | splátka  | zůstatek k 31.12. |                         |
| UniCredit Bank 2010   | 77 426,5            | 0,0      | 11 470,6 | 65 955,9          | 30.9.2027               |
| Komeční banka 2004    | 3 780,0             | 0,0      | 1 240,0  | 2 540,0           | 31.1.2024               |
| Česká spořitelna 2017 | 40 000,0            | 0,0      | 20 000,0 | 20 000,0          | 31.12.2022              |
| Česká spořitelna 2020 | 75 000,0            | 75 000,0 | 0,0      | 150 000,0         | 30.12.2026              |

#### Záruky

Na začátku sledovaného období nemělo město žádné ručiteltské závazky za jiný právní subjekt a v průběhu roku nebyly žádné nové poskytnuty.

#### Běžné účty

Zůstatky běžných účtů, včetně prostředků peněžních fondů a spořicíh účtů se během roku zvýšily o 140,3 mil. Kč. Většina krátkodobě volných prostředků byla zhodnocována v J&T Bance a.s. (s výpovědní lhůtou 31 dnů; od 1,00 % p.a. na počátku roku a mírném snížení v pololetí až po 2,05 % p.a. v posledních měsících roku).

#### Cenné papíry

Portfolio cenných papírů, určených k řízení likvidity města, vykazovalo ve všech měsících alespoň mírný růst. V daném období byly cenné papíry zhodnoceny o +20,3 mil. Kč, tj. cca +10,3 % p. a., čímž byl přeplněno plánované zhodnocení z počátku roku, které činilo 3 % p.a. (tj. nad hladinu inflace vyjádřené přírůstkem indexu spotřebitelských cen ke stejnému měsíci předchozího roku).

## Okamžitá likvidita

Finanční majetek (tj. hotovost v pokladnách, na běžných účtech města a hotovost uložená v krátkodobě obchodovatelných cenných papírech) se meziročně zvýšil o 160,3 mil. Kč. Současně došlo ke zvýšení závazku z nesplacených jistin přijatých úvěrů o 42,3 mil. Kč (dočerpán úvěr ve výši 75 mil. Kč a uhrazeny jistiny dříve přijatých úvěrů ve výši 32,7 mil. Kč).

Okamžitá likvidita města, která by v případě potřeby umožnila řešit dluhovou službu města, tak činí +118,0 mil. Kč, což je proti plánovanému stavu výrazně lepší (viz níže).

Likvidita města byla v roce 2021 následující:

| Okamžitá likvidita dluhové služby 2021 [tis. Kč] |   | Počátek<br>(1.1.)      | Březen<br>(31.3.) | Červen<br>(30.6.) | Září<br>(30.9.)   | Prosinec<br>(31.12.) | Celková změna    |
|--|---|------------------------|-------------------|-------------------|-------------------|----------------------|------------------|
| <b>Finanční prostředky města</b>                 |   |                        |                   |                   |                   |                      |                  |
| Základní účty                                    | Česká spořitelna, a.s.                  | 24 783,6               | 25 702,6          | 40 234,0          | 26 695,3          | 45 678,5             | 20 894,8         |
|  | ostatní banky                           | 129 519,1              | 124 434,7         | 151 874,1         | 197 573,6         | 250 307,9            | 120 788,8        |
|  | správci (EDUHA, HRATES)                 | 7 804,3                | 7 129,7           | 4 293,9           | 8 053,2           | 5 317,9              | -2 486,4         |
| Fondy  | FRB (rozvoje bydlení)                   | 10 882,7               | 11 746,9          | 12 230,9          | 12 840,1          | 11 675,3             | 792,7            |
|  | FOHA (obnovy histor. architektury)      | 314,8                  | 334,7             | 334,5             | 561,4             | 361,2                | 46,4             |
|  | FSP (sociální pomoci a prevence)        | 2,0                    | 1,8               | 19,6              | 19,4              | 19,3                 | 17,3             |
|  | FoKCR (kultury a cestovního ruchu)      | 331,4                  | 502,0             | 431,3             | 496,6             | 496,4                | 165,0            |
|  | FoMV (mládeže a vzdělávání)             | 166,0                  | 210,7             | 191,6             | 194,3             | 224,2                | 58,2             |
|  | FoŽP (životního prostředí)              | 1,3                    | 1,1               | 0,9               | 22,8              | 0,6                  | -0,6             |
|  | FoSp (sportu)                           | 80,8                   | 283,7             | 80,5              | 1 773,3           | 165,3                | 84,4             |
|  | Sociální                                | 1 743,1                | 1 781,2           | 1 407,0           | 1 445,1           | 1 636,5              | -106,7           |
| Cenné papíry                                     | J&T Banka, a.s.                         | 197 159,7              | 202 419,8         | 207 919,6         | 212 071,1         | 217 495,5            | 20 335,8         |
| Snížení o cizí zdroje                            | jistoty na bytový a nebyt. fond (EDUHA) | -4 239,8               | -4 298,3          | -4 382,6          | -4 363,1          | -4 502,6             | -262,8           |
|  | ostatní kauce a depozita                | -1 293,5               | -1 415,9          | -1 460,0          | -1 167,1          | -1 336,9             | -43,4            |
| <b>Peněžní prostředky celkem</b>                 |   | <b>367 255,4</b>       | <b>368 834,8</b>  | <b>413 175,2</b>  | <b>456 216,1</b>  | <b>527 539,0</b>     | <b>160 283,5</b> |
|  | <i>Změna stavu</i>                      | <i>měsíční</i>         | <i>x</i>          | 1 143,6           | 29 975,8          | 9 218,7              | roční plán       |
|  |   | <i>od počátku roku</i> | <i>x</i>          | 1 579,3           | 45 919,8          | 160 283,5            | 55 061,3         |
| <b>Dlouhodobé finanční závazky města</b>         |   |                        |                   |                   |                   |                      |                  |
| Úvěry  | UniCredit Bank CR a.s. (2010-2027)      | -77 426,5              | -74 558,8         | -71 691,2         | -68 823,5         | -65 955,9            | 11 470,6         |
|  | Česká spořitelna a.s. (2021-2026)       | -75 000,0              | -75 000,0         | -75 000,0         | -75 000,0         | -150 000,0           | -75 000,0        |
|  | Komerční banka a.s. (2004-2024)         | -3 780,0               | -3 470,0          | -3 160,0          | -2 850,0          | -2 540,0             | 1 240,0          |
|  | Česká spořitelna a.s. (2019-2022)       | -40 000,0              | -35 000,0         | -30 000,0         | -25 000,0         | -20 000,0            | 20 000,0         |
| <b>Úvěry celkem</b>                              |   | <b>-196 206,5</b>      | <b>-188 028,8</b> | <b>-179 851,2</b> | <b>-171 673,5</b> | <b>-238 495,9</b>    | <b>-42 289,4</b> |
|  | <i>Změna stavu</i>                      | <i>měsíční</i>         | <i>x</i>          | 8 177,6           | 8 177,6           | 8 177,6              | roční plán       |
|  |   | <i>od počátku roku</i> | <i>x</i>          | 8 177,6           | 16 355,3          | 24 532,9             | -42 289,4        |
| <b>Likvidita města</b>                           |   |                        |                   |                   |                   |                      |                  |
| <b>Peněžní prostředky celkem</b>                 |   | <b>367 255,4</b>       | <b>368 834,8</b>  | <b>413 175,2</b>  | <b>456 216,1</b>  | <b>527 539,0</b>     | <b>160 283,5</b> |
| <b>Úvěry celkem</b>                              |   | <b>-196 206,5</b>      | <b>-188 028,8</b> | <b>-179 851,2</b> | <b>-171 673,5</b> | <b>-238 495,9</b>    | <b>-42 289,4</b> |
| <b>Likvidita města celkem</b>                    |   | <b>171 049,0</b>       | <b>180 805,9</b>  | <b>233 324,1</b>  | <b>284 542,5</b>  | <b>289 043,1</b>     | <b>117 994,1</b> |
|  | <i>Změna stavu</i>                      | <i>měsíční</i>         | <i>x</i>          | 9 321,2           | 38 153,5          | 17 396,3             | roční plán       |
|  |   | <i>od počátku roku</i> | <i>x</i>          | 9 757,0           | 62 275,1          | 117 994,1            | 12 771,9         |

## 5.2. Konsolidace příjmů a výdajů

Konsolidací se rozumí příjmy a výdaje vynakládané uvnitř účetní jednotky. Tzn., že se jedná o interní přesuny peněžních prostředků a konsolidací se tak eliminují převody mezi jednotlivými bankovními účty města (nejedná se o skutečné vydání peněz, ale např. pouze o převod z „běžného“ bankovního účtu, používaného k platbám na účet určený pro zhodnocování volných zdrojů, dotování účtů správců apod.).

Konsolidace příjmů a výdajů města (příloha č. 2f – Výkaz pro hodnocení plnění rozpočtu, str. 19, sloupec 43 – výsledek od počátku roku) byla uskutečněna ve výši 1 011 811,2 tis. Kč.

Veškeré údaje v textu i v tabulkách Závěrečného účtu jsou uváděné po konsolidaci (tj. „očistěné“ skutečné hodnoty).



## 6. Finanční vypořádání

### 6.1. Vypořádání se státním rozpočtem a rozpočty samospráv

Město Uherské Hradiště obdrželo ze státního rozpočtu, popřípadě z rozpočtů územních samosprávných celků účelové dotace, které byly předmětem finančního vypořádání:

| Finanční vypořádání dotací 2021  |                       |                       |
|--|-----------------------|-----------------------|
| Položka  | Poskytnuto            | Čerpáno v daném roce  |
| 4111 Neinv. přijaté transfery z všeobecné pokladní správy                | 6 650 510,28          | 6 637 116,95          |
| 4112 Neinv. přijaté transfery ze st. rozpočtu v rámci souhr. dot. vztahu | 59 315 000,00         | 59 315 000,00         |
| 4113 Neinv. přijaté transfery ze státních fondů                          | 0,00                  | 0,00                  |
| 4116 Ostatní neinvestiční přijaté transfery ze státního rozpočtu         | 39 411 747,47         | 38 214 006,06         |
| 4121 Neinvestiční transfery přijaté od obcí                              | 1 166 165,00          | 1 166 165,00          |
| 4122 Neinvestiční transfery přijaté od krajů                             | 7 642 385,00          | 7 642 385,00          |
| 4123 Neinv. přijaté transfery od regionálních rad                        | 4 310 411,30          | 5 441 724,10          |
| 4151 Neinvestiční transfery od cizích států                              | 0,00                  | 0,00                  |
| 4213 Investiční přijaté transfery ze státních fondů                      | 0,00                  | 0,00                  |
| 4216 Ost. investiční přijaté transfery ze státního rozpočtu              | 12 467 180,01         | 8 728 232,46          |
| 4221 Investiční přijaté transfery od obcí                                | 0,00                  | 0,00                  |
| 4222 Investiční transfery přijaté od krajů                               | 0,00                  | 0,00                  |
| 4223 Investiční přijaté transfery od regionálních rad                    | 0,00                  | 0,00                  |
| <b>CELKEM [Kč]</b>   | <b>130 963 399,06</b> | <b>127 144 629,57</b> |

Pozn.: částky uvedené ve sloupci čerpání jsou výdaje označené příslušnými účelovými znaky v případech, kde je nutné je uvádět.

Podrobné vyúčtování finančních vztahů ke státu, krajům a ostatním obcím je uvedeno [v příloze 8.](#)

### 6.2. Externí kontroly městem přijatých dotací

V hodnoceném roce byly zahájeny, probíhaly, případně byly ukončeny, celkem čtyři kontroly na využití dotací v souladu se smluvními podmínkami, týkající se městem přijatých dotací:

| Předmět kontroly   |           |              | Kontrolní orgán                |           |            |  | Kontrolní činnost | Správce |
|--|-----------|--------------|--------------------------------|-----------|------------|--|-------------------|---------|
| Název projektu   | realizace | udržitelnost | Kontrolní orgán                | zahájení  | ukončení   | Výrok  |                   |         |
| <b>Střednědobý plán rozvoje sociálních služeb na Uherskohradištsku III</b> | 2019      | 10.2.2020    | Operační program Zaměstnanost  | 1.1.2020  | 10.2.2020  | Na základě ukončení kontroly závěrečné žádosti o platbu byla stanovena částka přeplatku (tj. prostředků, které Vám byly zálohově poukázány, nicméně nebyly využity) ve výši 119 177,48 Kč. Tuto částku je příjemce podpory zavázán vrátit poskytovateli do 30 kalendářních dnů od obdržení tohoto oznámení.<br>Pozn. EKO: prostředky byly vráceny v únoru 2020   | OSS               |         |
| <b>Zateplení MŠ Lomená, Uherské Hradiště</b>                               | 2015      | 5 let        | Finanční úřad pro Zlínský kraj | 30.6.2020 | 16.10.2020 | Finanční úřad pro Zlínský kraj provedl kontrolu předložených dokladů týkajících se dotace poskytnuté Ministerstvem životního prostředí ČR a Státním fondem životního prostředí ČR, a to na realizaci projektu č. CZ.1.02/3.2.00/14.25610 s názvem „Zateplení MŠ Lomená, Uherské Hradiště“ a provedl kontrolu podmínek poskytnutí dotace v jejich plném rozsahu. Provedenou namátkovou kontrolou nebyly zjištěny skutečnosti rozhodné pro stanovení povinnosti odvodu za porušení rozpočtové kázně. | UMA               |         |

## 7. Zřízené a založené právnické osoby

### 7.1. Příspěvkové organizace

Město Uherské Hradiště bylo k 31.12.2021 zřizovatelem 15 příspěvkových organizací, z toho 4 působí v oblasti kultury, 2 v oblasti sportu, 8 organizací spadá do oblasti školství a volnočasových aktivit a 1 do sociální sféry. Výsledky hospodaření za hodnocené období jsou:

| SKUTEČNOST 2021        |                 |                  |                    |                          |                  |                 |                |  |                 |                 |                |                  |
|------------------------|-----------------|------------------|--------------------|--------------------------|------------------|-----------------|----------------|--|-----------------|-----------------|----------------|------------------|
| Příspěvková organizace | Výnosy          | Náklady          | Příspěvek Město UH | Transfer stát, kraj, ... |                  | Σ               | Invest. dotace | Závazné ukazatele nákladů (mimo přímých transferů) |                 |                 |                |                  |
|                        |                 |                  |                    | přes město               | přímo            |                 |                | Mzdy   | Energie         | Opravy          | Velké akce     | Ost. provoz      |
| Klub kultury           | 3 822,8         | 21 762,7         | 17 312,9           | 200,0                    | 580,9            | 153,9           |                | 10 650,4   | 2 066,5         | 601,0           | 4 965,2        | 3 479,6          |
| Městská kina           | 5 209,6         | 11 098,8         | 5 903,7            | 180,0                    |                  | 194,5           |                | 5 587,2  | 647,7           | 156,8           | 140,7          | 4 566,4          |
| Slovácké divadlo       | 5 235,3         | 43 355,5         | 24 705,5           | 11 769,7                 | 1 645,0          | 0,0             |                | 32 478,3   | 1 418,3         | 646,4           |                | 8 812,6          |
| Knihovna B.B.B.        | 2 884,1         | 21 720,6         | 15 738,4           | 3 213,0                  |                  | 114,9           | 474,0          | 15 310,8   | 393,1           | 434,4           |                | 5 582,3          |
| Senior centrum UH      | 2 740,2         | 8 591,3          | 3 109,8            | 2 802,5                  |                  | 61,2            |                | 6 356,6  | 228,4           | 577,2           |                | 1 429,1          |
| Sportoviště města      | 2 959,4         | 16 138,6         | 12 813,0           | 513,5                    |                  | 147,2           |                | 9 212,1  | 3 174,4         | 1 373,5         |                | 2 378,6          |
| Aquapark UH            | 30 027,6        | 47 932,0         | 2 466,2            | 9 310,1                  |                  | -6 128,1        |                | 20 363,3   | 8 041,5         | 2 018,8         |                | 17 508,3         |
| MŠ Svatováclavská      | 4 926,9         | 66 800,9         | 5 271,4            |                          | 56 719,1         | 116,5           |                | 262,8  | 2 575,0         | 720,4           |                | 63 242,7         |
| ZŠ UNESCO              | 4 233,8         | 58 468,5         | 5 578,9            | 71,7                     | 48 642,4         | 58,3            |                | 940,9  | 2 139,1         | 604,1           |                | 54 784,4         |
| ZŠ Za Alejí            | 2 499,8         | 53 680,6         | 5 874,9            |                          | 46 590,2         | 1 284,3         | 250,0          | 341,1  | 2 022,1         | 792,0           |                | 50 525,4         |
| ZŠ Sportovní           | 2 467,8         | 55 806,3         | 4 631,5            |                          | 49 270,4         | 563,4           |                | 319,2  | 1 273,6         | 325,9           |                | 53 887,6         |
| ZŠ Větrná              | 3 356,0         | 56 147,8         | 5 872,8            |                          | 46 963,2         | 44,2            |                | 833,2  | 1 724,3         | 1 838,6         |                | 51 751,7         |
| ZŠ Mařatice            | 1 627,5         | 23 003,2         | 1 703,9            |                          | 19 803,4         | 131,6           |                | 169,3  | 343,5           | 287,1           |                | 22 203,3         |
| ZŠ Jarošov             | 992,3           | 21 552,1         | 2 527,5            |                          | 18 377,5         | 345,2           |                | 339,0  | 499,7           | 344,8           |                | 20 368,5         |
| Dům dětí a mládeže     | 2 403,3         | 8 428,0          | 1 119,0            | 5 181,3                  |                  | 275,6           |                | 947,5  | 246,4           | 180,0           |                | 7 054,1          |
| <b>Celkem</b>          | <b>75 386,3</b> | <b>514 486,9</b> | <b>114 629,4</b>   | <b>33 241,8</b>          | <b>288 592,1</b> | <b>-2 637,3</b> | <b>724,0</b>   | <b>104 111,8</b>                                   | <b>26 793,6</b> | <b>10 901,0</b> | <b>5 105,9</b> | <b>367 574,6</b> |

Bližší informace k hospodaření příspěvkových organizací jsou uvedeny [v příloze 9a](#).

### 7.2. Obchodní a jiné společnosti

Město Uherské Hradiště má rozhodující, popř. významnou, majetkovou účast (tj. podíl na obchodním jmění nebo hlasovacích právech), v těchto společnostech:

| Název  | IČ         | Sídlo                              | Vznik      | základní kapit. [tis. Kč] | Podíl města      |
|--|------------|------------------------------------|------------|---------------------------|------------------|
| <b>Obchodní společnosti</b>  |            |                                    |            |                           |                  |
| <b>Rozhodující vliv</b> (tzv. ovládané společnosti; dle § 61, z.č.513/1991 Sb., obchodní zákoník, se jedná o většinu (tj. více jak 50 %; jsou-li ostatní "drobní", pak více jak 40 %) hlasovacích práv)  |            |                                    |            |                           |                  |
| <b>EDUHA, s.r.o.</b>   | 276 80 657 | Uh. Hradiště Studentské náměstí 15 | 21.3.2006  | 72 650,0                  | 100,00% 72 650,0 |
| <b>Podstatný vliv</b> (dle § 22, bod 5, z.č.563/1991 Sb., o účetnictví; se jedná nejméně o 20 % hlasovacích práv a současně není prokázán rozhodující vliv - tj. jednání ve shodě, dohoda s jiným společníkem, právo prosadit obsazení řídicích orgánů, ...) |            |                                    |            |                           |                  |
| <b>CTZ, s.r.o.</b>   | 634 72 163 | Uh. Hradiště Sokolovská 572        | 1.3.1996   | 62 400,0                  | 49,04% 30 600,0  |
| <b>OTR, s.r.o.</b>   | 494 50 581 | Buchlovice Masarykova 273          | 27.10.1993 | 400,0                     | 35,00% 140,0     |
| <b>HRATES a.s.</b>   | 255 65 516 | Uh. Hradiště Průmyslová 1153       | 26.5.1999  | 36 821,0                  | 34,01% 12 521,0  |
| <b>Slovácké vodárny a kanalizace, a.s.</b>   | 494 53 866 | Uh. Hradiště Za Olšávkou 290       | 19.3.1996  | 886 724,0                 | 30,09% 266 790,0 |
| <b>Menšinový vliv</b> (věstník NKÚ 2006, částka 3, bod 05/35, jedná se tzv. ostatní dlouhodobý finanční majetek, tj. účast není z důvodu zhodnocování dočasné volných peněžních prostředků)  |            |                                    |            |                           |                  |
| <b>Odpady-Třídění-Recyklace a.s.</b>   | 634 83 980 | Uh. Hradiště Průmyslová 1153       | 1.12.1995  | 10 000,0                  | 14,00% 1 400,0   |
| <b>Obecně prospěšné společnosti</b>  |            |                                    |            |                           |                  |
| <b>PETRKLÍČ, o.p.s.</b>  | 269 28 060 | Uh. Hradiště Věsky, Na Krajně 44   | 1.1.2004   | x                         | 100,00%          |
| <b>Park Rochus, o.p.s.</b>   | 292 34 387 | Uh. Hradiště Studentské nám. 1531  | 6.5.2010   | x                         | 100,00%          |

Bližší informace k hospodaření obchodních a jiných společností jsou uvedeny [v příloze 9b](#).

## 8. Přezkum hospodaření (audit)

V souladu s § 17, z.č. 250/2000 Sb. o rozpočtových pravidlech územních rozpočtů je nutno po ukončení kalendářního roku údaje o hospodaření územního samosprávného celku zpracovat do závěrečného účtu.

V něm jsou uvedeny údaje o plnění rozpočtu příjmů a výdajů, tvorby a použití fondů, vyúčtování vztahů k jiným rozpočtům. Součástí závěrečného účtu je i zpráva o výsledku přezkoumání územně samosprávného celku, které je územně samosprávný celek povinen nechat provést.

Přezkoumání hospodaření územně samosprávného celku upravuje zákon 420/2004 Sb., o přezkoumávání hospodaření územních samosprávných celků a dobrovolných svazků obcí.

### 8.1. Zpráva auditora

Přezkoumání hospodaření města Uherské Hradiště za rok 2020 prováděla nezávislá auditorská společnost FSG Finaudit, s.r.o. V souladu s předpisy pak byla zpracována:

- a) Zpráva o výsledku přezkoumání hospodaření (viz [příloha 1a](#)).
- b) Zpráva o auditu účetní závěrky, určená pro radu města (viz [příloha 1b](#)).

Doplňující podklady Útvaru interního auditu, obsahující informace o auditorské společnosti, rozsahu a průběhu prováděného přezkoumávání hospodaření jsou uvedeny v [příloze 1c](#).

Závěr zprávy auditorské společnosti o výsledku přezkoumání hospodaření má výroky:

A. Vyjádření k souladu hospodaření s hledisky přezkoumání hospodaření:

**Na základě námi provedeného přezkoumání hospodaření územního celku jsme nezjistili žádné skutečnosti, které by nás vedly k domněnce, že přezkoumávané hospodaření není ve všech významných (materiálních) ohledech v souladu s hledisky přezkoumání hospodaření uvedenými v bodě III. této zprávy.**

B. Vyjádření ohledně chyb a nedostatků:

**Při přezkoumání hospodaření územního celku města Uherské Hradiště za rok 2021 jsme nezjistili žádné chyby a nedostatky.**

Výrok auditorské společnosti k ověření účetní závěrky zní:

**Podle našeho názoru účetní závěrka podává věrný a poctivý obraz aktiv a pasiv města Uherské Hradiště k 31.12.2021 a nákladů a výnosů a výsledku jejího hospodaření a peněžních toků za účetní období od 1.1.2021 do 31.12.2021 v souladu s českými účetními předpisy.**

### 8.2. Nápravná opatření

Ve Zprávě nezávislého auditora o výsledku přezkoumání hospodaření je v části „vyjádření ohledně chyb a nedostatků“ (str. 6/14) uvedeno, že nebyly zjištěny chyby a nedostatky. Z tohoto důvodu nejsou navržena žádná nápravná opatření.

## 9. Ostatní informace

### 9.1. Rating

Město Uherské Hradiště si nechává posoudit minulé a současné hospodaření města a jeho schopnost a ochotu dostát řádně a včas svým závazkům již od roku 1999. Hodnocení provádí společnost Moody's Public Sector Europe. Hodnocení bylo provedeno také ve sledovaném období.

Po posouzení dosažených hospodářských výsledků města v minulosti a současnosti i výše celkového zadlužení, dosavadní předpokládané investiční aktivity města i hospodářské situace v mikroregionu, společnost v listopadu 2021 udělila městu tento Výrok:

Mezinárodní rating subjektu **A1**  
 Národní rating subjektu **Aa2.cz**  
 Výhled **Stabilní**

Výsledky je slovně možné interpretovat takto (aktuální hodnocení města je podbarveno červeně):

| Nejlepší ↑   |                   | RATING - Hodnotící stupnice společnosti Moody's |     |             |    |    |          |      |      |                     |     |     |       |    |    |             |      |      |                | ↓ Nejhorší |   |
|--|-------------------|---|-----|-------------|----|----|----------|------|------|---------------------|-----|-----|-------|----|----|-------------|------|------|----------------|------------|---|
| Aktuální stav (platný max. 18 měsíců)                            |                   |   |     |             |    |    |          |      |      |                     |     |     |       |    |    |             |      |      |                |            |   |
| Stupeň   | Investiční stupeň |   |     |             |    |    |          |      |      | Spekulativní stupeň |     |     |       |    |    |             |      |      |                |            |   |
|  | Velmi vysoká      |   |     | Nadprůměrná |    |    | Průměrná |      |      | Podprůměrná         |     |     | Slabá |    |    | Velmi slabá |      |      | Extremně slabá |            |   |
| Ek. síla subjektu  | Maximální         | Aa1   | Aa2 | Aa3         | A1 | A2 | A3       | Baa1 | Baa2 | Baa3                | Ba1 | Ba2 | Ba3   | B1 | B2 | B3          | Caa1 | Caa2 | Caa3           | Ca         | C |
| Známková   | Aaa               | Aa1   | Aa2 | Aa3         | A1 | A2 | A3       | Baa1 | Baa2 | Baa3                | Ba1 | Ba2 | Ba3   | B1 | B2 | B3          | Caa1 | Caa2 | Caa3           | Ca         | C |
| Očekávaný budoucí vývoj v současnosti uděleného ratingu (výhled) |                   |   |     |             |    |    |          |      |      |                     |     |     |       |    |    |             |      |      |                |            |   |
| Pozitivní  |                   |   |     |             |    |    |          |      |      | Stabilní            |     |     |       |    |    |             |      |      |                | Negativní  |   |

Město dosahovalo v minulosti těchto výsledků:

| Historie    | Moody's  |          |          |           |          |          |          |          |          |          |          |          |          |           | Czech Rating Agency a.s. |          |           |           |          |          |          |                 |                 |
|-------------|----------|----------|----------|-----------|----------|----------|----------|----------|----------|----------|----------|----------|----------|-----------|--------------------------|----------|-----------|-----------|----------|----------|----------|-----------------|-----------------|
| Kategorie   | 2021     | 2020     | 2019     | 2018      | 2017     | 2016*    | 2015     | 2014     | 2013     | 2012     | 2011     | 2010     | 2009     | 2008      | 2007                     | 2006     | 2005      | 2004      | 2003     | 2002     | 2001     | 2000            | 1999            |
| Národní     | Aa2.cz   | Aa2.cz   | Aa2.cz   | Aa3.cz    | Aa3.cz   | Aa3.cz   | Aa1.cz   | Aa1.cz   | Aa1.cz   | Aa1.cz   | Aa1.cz   | Aa1.cz   | Aa1.cz   | Aa1.cz    | Aa1.cz                   | Aa1.cz   | CzAa      | CzAa      | CzAa     | CzAa     | CzAa     | A <sub>CR</sub> | A <sub>CR</sub> |
| Mezinárodní | A1       | A1       | A1       | A2        | A2       | A2       | stabilní | stabilní | stabilní | stabilní | stabilní | stabilní | stabilní | negativní | stabilní                 | stabilní | stabilní  | stabilní  | stabilní | stabilní | stabilní | stabilní        | stabilní        |
| Výhled      | stabilní | stabilní | stabilní | pozitivní | stabilní | stabilní | stabilní | stabilní | stabilní | stabilní | stabilní | stabilní | stabilní | stabilní  | stabilní                 | stabilní | pozitivní | pozitivní | stabilní | stabilní | stabilní | stabilní        | stabilní        |

\*) v roce 2016 došlo ke změně metodiky a současně zavedení dvou kategorií hodnocení (národní a zejména mezinárodní)

K provedení hodnocení byla společností vydána zpráva, v níž se ke zdůvodnění uděleného ratingu uvádí:

*„Kreditní profil Uherského Hradiště (A1/Aa2.cz stabilní) odráží solidní provozní hospodaření tažené především daňovými příjmy. Zadluženost města se pohybuje okolo průměru srovnatelně velkých měst v České republice. Hodnocení bere v úvahu i velmi dobrou likviditu a střední pravděpodobnost, že vláda České republiky (Aa3 stabilní) poskytne městu mimořádnou pomoc za účelem předejít akutnímu nedostatku likvidity. Naopak jako kreditně negativní hodnotíme náchylnost města ke značným výkyvům v objemu investičních výdajů. To je způsobeno omezeným objemem jeho rozpočtu.*

*I přesto, že provozní hospodaření města je negativně zasaženo pandemií koronaviru, Uherské Hradiště bude i nadále generovat solidní provozní přebytky, které spolu s vysokou likviditou přispějí k absorbování vnějších šoků.“*

Ratingová analýza společnosti Moody's, týkající se hodnocení města Uherské Hradiště za sledované období, je uvedena [v příloze 11](#).

## 9.2. Návrh na odpis pohledávek

Důvodem vzniku pohledávky a závazku je časový nesoulad mezi okamžikem provedení výkonů a okamžikem úhrady těchto výkonů. Tj. nezaplacení v dohodnutém termínu. Seznam pohledávek, v členění dle druhu a správce, je uveden [v příloze 12a](#).

Případná stanoviska vybraných správců pohledávek, jež jsou považovány za trvale problematické, jsou uvedena [v příloze 12b](#)).

Přesto, že správci soustavně sledují stav svých pohledávek, vyzývají dlužníky k úhradě, a právní odbor uplatňuje daňovou exekuci u dlužníků, u kterých zjistí majetek, spolupracuje s Exekutorským úřadem na možnostech exekuce běžných účtů či jiného majetku dlužníků města, jsou některé dluhy v současné době již nedobytné a nevyimahatelné.

Za nedobytné pohledávky jsou považovány ty, u nichž během zákonného termínu byly použity přiměřené prostředky k vymáhání na dlužníkově i na jiných osobách, na nichž mohla být pohledávka vymáhána, přičemž se nepodařilo získat finanční prostředky na jejich úhradu, a to buď z důvodu úmrtí, neefektivnosti vymáhání, kdy náklady na vymáhání by přesáhly jeho výtěžek, příp. soudní vymáhání bylo zastaveno pro nemajetnost dlužníka (většinou se jedná o dlužníky, kterým se dluhy cyklicky nabalují a jsou proti nim vedeny opakované exekuce).

Dále pak pohledávky za dlužníky v dlouhodobém pobytu ve vazbě, ale také ty, u nichž došlo ke změnám nahlášeným po uplynutí řádného kalendářního období a tím nemožnosti účetní opravy (např. nebyla povinnost úhrady místního poplatku z důvodu studia mimo město, pobytu v léčebně dlouhodobě nemocných, dlouhodobého pobytu mimo území ČR, rozhodnutí příslušného soudu).

Mezi nedobytné pohledávky jsou dále zařazeny pohledávky, které v rámci insolvenčního řízení nebyly uspokojeny, neboť jsou označovány jako mimosmluvní sankce a tyto jsou insolvenčními správci vyloučeny z uspokojení.

Z pohledu rozhodování o nedobytnosti, upuštění o vymáhání či odpisu je o pohledávkách rozhodováno takto:

- a) **Přenesená působnost:** o odpisu pohledávek pro nedobytnost (přenesená působnost) rozhoduje správce pohledávky, tj. příslušný odbor. Účelem odpisu pohledávek pro nedobytnost, tj. jednostranné upuštění od vymáhání, je zrealnění rozpočtových příjmů, přičemž odpisem či vyřazením dluh nezaniká, trvá dále, dokud není právo na zaplacení (a tedy i vymáhání) prekludováno. Seznam těchto pohledávek je dáván voleným orgánům na vědomí nad rámec zákona.
- b) **Samostatná působnost:** o vzdání se práva a prominutí dluhu dle § 85, písm. f), zákona č. 128/2000 Sb., o obcích, ve znění pozdějších předpisů, rozhoduje zastupitelstvo resp. rada města.

Seznam všech pohledávek, určených k odepsání, vyřazení z rozvahové evidence, upuštění od vymáhání či vzdání se práva a prominutí, je uveden v [příloze 12c](#).

Přehled nedobytných pohledávek určených k odpisu, vzdání se práva či prominutí dluhu, zpracovává dle podkladů dílčích správců, tj. odborů a útvarů městského úřadu právní odbor, jenž případně některé požadavky podrobněji komentuje v [příloze 12d](#).

### 9.3. Následné události

V souladu se z.č. 505/2002 Sb., o účetnictví samosprávných celků, je vhodné zde zmínit informace podstatné pro posouzení majetkoprávní situace a také informace, které jsou rozhodující pro hospodaření účetní jednotky nebo které stanoví prováděcí předpis nebo zřizovatel.

Významné majetkoprávní události města, které nastaly po ukončení hodnoceného období do doby zpracování tohoto materiálu, jsou uvedeny [v příloze 13](#) důvodové zprávy.

Po rozvahovém dni (31. 12. 2021) nedošlo do doby zpracování tohoto materiálu (začátek dubna 2022) k žádným jiným událostem, které by měly významný dopad na závěrečný účet roku 2021.

## 10. Závěr

Zastupitelstvo města je povinno (§ 43 z.č. 128/2000 Sb., o obcích) Závěrečný účet spolu se zprávou o výsledcích přezkoumání hospodaření obce za uplynulý kalendářní rok projednat do 30. června následujícího roku a přijat opatření k nápravě nedostatků.

### 10.1. Zveřejnění závěrečného účtu

Dle § 17 zákona č. 250/2000 Sb., o rozpočtových pravidlech územních rozpočtů, v platném znění, územní samosprávný celek zveřejní návrh svého závěrečného účtu včetně zprávy o výsledku přezkoumání hospodaření po dobu nejméně 15 dnů přede dnem jeho projednávání na zasedání zastupitelstva územního samosprávného celku na své úřední desce a způsobem umožňujícím dálkový přístup.

Na úřední desce může být návrh závěrečného účtu zveřejněn v užším rozsahu, který obsahuje alespoň údaje o plnění příjmů a výdajů rozpočtu v třídění podle nejvyšších jednotek druhového třídění rozpočtové skladby a závěr zprávy o výsledku přezkoumání hospodaření. Způsobem umožňujícím dálkový přístup se zveřejňuje úplné znění návrhu závěrečného účtu včetně celé zprávy o výsledku přezkoumání hospodaření.

Připomínky k návrhu závěrečného účtu mohou občané příslušného územního samosprávného celku uplatnit písemně ve lhůtě stanovené při jeho zveřejnění, nebo ústně při jeho projednávání na zasedání zastupitelstva. Z výše uvedených důvodů je navrženo zveřejnit Závěrečný účet města 2021 takto:

Zveřejnění návrhu: od pátku 3. 6. 2022  
do úterý 21. 6. 2022 (den sněti)

Projednání v ZM: pondělí 20. 6. 2022

Obsah zveřejnění: 1) fyzická úřední deska: tabulkové plnění v členění dle nejvyšších jednotek druhového třídění rozpočtové skladby a závěr zprávy o výsledku přezkoumání hospodaření (viz [příloha 14](#)),  
2) elektronická úřední deska: úplné znění vč. zprávy auditora

### 10.2. Návrh na uzavření Závěrečného účtu

Dle § 84, odstavce 2c, z. č. 128/2000 Sb. o obcích, v platném znění, je zastupitelstvu města vyhrazeno schvalovat závěrečný účet města a v § 17 z. č. 250/2000 Sb., o rozpočtových pravidlech územních rozpočtů, v platném znění, je uvedeno, že projednání závěrečného účtu města se uzavírá vyjádřením:

- a) **souhlas** s celoročním hospodařením, a to **bez výhrad**, nebo
- b) **souhlas s výhradami**, na základě nichž přijme územní samosprávný celek a svazek obcí opatření potřebná k nápravě zjištěných chyb a nedostatků; přitom vyvodí závěry vůči osobám, které svým jednáním způsobily územnímu samosprávnému celku nebo svazku obcí škodu.

Celoroční hospodaření by mělo být dle z.č. 563/1991 Sb., o účetnictví, posuzováno podle výsledků uvedených v tzv. „účetní závěrce“, která je v § 18 uvedeného zákona definována takto: „(1) Účetní závěrku v soustavě podvojného účetnictví tvoří a) rozvaha (bilance), b) výkaz zisků a ztrát; u rozpočtových organizací výkaz o plnění rozpočtu, c) příloha.“. Přičemž příloha je definována: “(3) Příloha obsahuje údaje týkající se způsobů oceňování, postupů odpisování, postupů účtování použitých v účetním období, za něž se účetní závěrka sestavuje, a informace, které jsou důležité pro posouzení stavu majetku a závazků, finanční situace a hospodářského výsledku účetní jednotky“.

V příloze tohoto materiálu je tedy Účetní závěrka, sestavená k rozvahovému dni (tj. poslední den sledovaného roku), v tomto rozsahu:

- a) Rozvaha
- b) Výkaz zisku a ztráty
- c) Příloha účetní závěrky
- d) Přehled o peněžních tocích
- e) Přehled o změnách vlastního kapitálu

Zákon o obcích neuvádí, kdy má zastupitelstvo města použít souhlas a kdy souhlas s výhradami, a proto je vhodné vycházet z § 10 zákona 420/2004 Sb., o přezkoumání hospodaření územních samosprávných celků, v platném znění, v němž je uvedeno:

„(3) Závěr zprávy o výsledku přezkoumání hospodaření ve smyslu odstavce 2 písm. d) musí obsahovat vyjádření, zda při přezkoumání podle § 2 a 3

- a) nebyly zjištěny chyby a nedostatky, nebo
- b) byly zjištěny chyby a nedostatky, které nemají závažnost nedostatků uvedených pod písmenem c), anebo
- c) byly zjištěny nedostatky, spočívající
  1. v porušení rozpočtové kázně,
  2. v neúplnosti, nesprávnosti nebo neprůkaznosti vedení účetnictví,
  3. v pozměňování záznamů nebo dokladů v rozporu se zvláštními právními předpisy,
  4. v porušení povinností nebo překročení působnosti územního celku stanovených zvláštními právními předpisy,
  5. v neodstranění nedostatků zjištěných při dílčím přezkoumání nebo při přezkoumání za předchozí roky, nebo
  6. v nevytvoření podmínek pro přezkoumání.“

Při přezkoumání hospodaření města Uherské Hradiště za rok 2021 nezávislou auditorskou společností nebyly zjištěny nedostatky dle výše uvedeného písmena c), spočívající v porušení rozpočtové kázně, v neúplnosti, nesprávnosti nebo neprůkaznosti vedení účetnictví, v pozměňování záznamů nebo dokladů v rozporu se zvláštními právními předpisy, v neodstranění nedostatků zjištěných při dílčím přezkoumání a v nevytvoření podmínek pro přezkoumání podle ustanovení § 7 odst. 2 zákona č. 420/2004 Sb., znemožňující splnit požadavky stanovené v § 2 a § 3 uvedeného zákona.

Protože auditorská společnost neshledala žádné závažné pochybení, navrhuji přijat usnesení, jímž zastupitelstvo města schválí závěrečný účet města a účetní závěrku za rok 2021 a zároveň bude souhlasit s celoročním hospodařením města za rok 2021, a to bez výhrad.

Pozn.: Komora certifikovaných účetních vydala stanovisko (Účetnictví 3/2014), že pokud zastupitelstvo města účetní závěrku neschválí do stanoveného termínu (tj. do 30. června následujícího účetního období), považuje se tato závěrka za neschválenou a po tomto termínu již k jejímu schválení dojít nemůže (to se netýká výsledku hospodaření, který může být schválen také v rámci schvalování účetní závěrky za některé z účetních období následujících – do té doby by byl veden jako výsledek ve schvalovacím řízení).



## **Vyjádření příslušných odborů a poradních orgánů:**

Materiál zpracoval ekonomický odbor tak, že vedoucí ostatních odborů a členové vedení města jej měli předem k dispozici a jejich případná stanoviska byla zahrnuta přímo do výše uvedeného textu nebo příloh.

Poradní orgány (tj. Finanční komise rady města popř. Finanční výbor zastupitelstva města) projednávaly materiál až po jeho zpracování, a proto bude jejich případné stanovisko sděleno přímo při projednávání v RM/ZM.

## **Přílohy**

1. Zprávy auditora
  - Zpráva o výsledku přezkoumání hospodaření
  - Zpráva o auditu účetní závěrky
  - Zpráva ÚIA k průběhu auditu
2. Účetní závěrka města Uherské Hradiště k 31. 12. 2021 a finanční výkaz
  - Rozvaha
  - Výkaz zisku a ztráty (výsledovka)
  - Výkaz hodnocení plnění (FIN)
  - Příloha účetní závěrky
  - Přehled o peněžních tocích
  - Přehled o změnách vlastního kapitálu
  - Poměrové ukazatele hospodaření
3. Hospodaření s majetkem
  - Dlouhodobý majetek (změny)
  - Pohledávky a závazky
4. Kontrola hospodaření s majetkem
  - Zpráva o inventarizaci majetku
  - Zpráva o činnosti Hlavní inventarizační komise
  - Zpráva o činnosti Škodní komise
5. Zprávy odborů a útvarů o příjmech a výdajích
  - Tabulkové plnění rozpočtu
  - Slovní komentář
6. Závazné ukazatele a zdůvodnění neplnění
7. Dotace z rozpočtu města
  - Peněžní fondy
  - Přehled žádostí o podporu
  - Zpráva o veřejnosprávní kontrole
8. Vyúčtování finančních vztahů ke státnímu rozpočtu
9. Hospodaření zřízených a založených společností
  - Příspěvkové organizace
  - Ostatní společnosti s významnou majetkovou účastí
10. Přehled vedených soudních sporů
11. Ratingová analýza
12. Pohledávky města po lhůtě splatnosti
  - Pohledávky po lhůtě splatnosti (přehled)
  - Stanoviska vybraných správců k pohledávkám
  - Seznam pohledávek navržených k vyřazení, odepsání či prominutí
  - Stanovisko právního odboru (vymáhání pohledávek)
13. Následné události
14. Zveřejnění Návrhu závěrečného účtu na úřední desce

## **Zpracoval**

Ing. Vladimír Moštěk, ekonomický odbor  
díleč zpracovatel je uveden v příslušné příloze



# **Zpráva o výsledku přezkoumání hospodaření**

určená pro

**město Uherské Hradiště**

za ověřované období  
od 1.1.2021 do 31.12.2021

**DŮVĚRA ZAVAZUJE**

## OBSAH ZPRÁVY

### Zpráva o výsledku přezkoumání hospodaření

- I. Všeobecné informace
- II. Předmět přezkoumání hospodaření
- III. Hlediska přezkoumání hospodaření
- IV. Definování odpovědností
- V. Rámcový rozsah prací
- VI. Závěr zprávy o výsledku přezkoumání hospodaření
- VII. Další informace

### Přílohy zprávy o výsledku hospodaření

- |           |  |
|-----------|--|
| Příloha A | Přehled právních předpisů, jejichž soulad s přezkoumávaným hospodařením auditor ověřil                                       |
| Příloha B | Stanovisko orgánu územního celku oprávněného jednat jeho jménem dle požadavku ustanovení § 7 písm. c) zákona č. 420/2004 Sb. |
| Příloha C | Označení všech dokladů a jiných materiálů využitých při přezkoumání hospodaření  |



## Zpráva o výsledku přezkoumání hospodaření územního celku

Tato zpráva je vyhotovena podle zákona č. 93/2009 Sb., o auditorech a o změně některých zákonů, ve znění pozdějších předpisů, auditorského standardu č. 52, dalších relevantních předpisů vydaných Komorou auditorů České republiky, podle ustanovení § 42 zákona č. 128/2000 Sb., o obcích (obecní zřízení), ve znění pozdějších předpisů a podle ustanovení § 10 zákona č. 420/2004 Sb., o přezkoumávání hospodaření územních samosprávných celků a dobrovolných svazků obcí, ve znění pozdějších předpisů (dále jen „zákon č. 420/2004 Sb.“).

### I. Všeobecné informace

#### Statutární orgán územního samosprávného celku (dále jen „územní celek“):

Územní celek: město Uherské Hradiště  
Sídlo ÚSC: Masarykovo náměstí 19, 686 01 Uherské Hradiště  
IČ: 00291471  
Zástupce územního celku: Ing. Stanislav Blaha, starosta

#### Auditorská společnost:

Přezkoumání hospodaření provedla auditorská společnost FSG Finaudit, s.r.o., se sídlem v Olomouci, zapsaná v seznamu vedeném Komorou auditorů České republiky s evidenčním číslem auditorské společnosti č. 154 a zapsaná v obchodním rejstříku, vedeném Krajským soudem v Ostravě, oddíl C, vložka 12983, IČ: 61947407.

#### Jména osob provádějících přezkoumání hospodaření územního celku:

odpovědný auditor: Ing. Jakub Šteinfeld  
členové/člen skupiny: Ing. Andrea Lollková, asistent auditora  
Ing. Lenka Kožnářková, auditor  
Ing. Nikola Minaříková, asistent auditora

#### Vymezení pravomoci auditora k provedení přezkoumání hospodaření:

Auditorská společnost provedla přezkoumání hospodaření města Uherské Hradiště v souladu s ustanovením § 4 odst. 7 zákona č. 420/2004 Sb., ustanovením § 2 písm. c) zákona č. 93/2009 Sb., o auditorech a o změně některých zákonů, ve znění pozdějších předpisů.

#### Místo přezkoumání hospodaření územního celku:

Přezkoumání hospodaření bylo provedeno v sídle městského úřadu Města Uherské Hradiště a kanceláři auditorské společnosti.

#### Období, ve kterém bylo přezkoumání hospodaření územního celku provedeno:

Dílčí přezkoumání hospodaření proběhlo v období od 8.11. do 10.11.2021.  
Závěrečné přezkoumání proběhlo v období od 21.2. do 24.2.2022 a 21.3.– 6.4.2022.



## Určení zahájení a ukončení přezkoumání hospodaření auditorskou společností:

První činností auditora, kterou bylo přezkoumání hospodaření zahájeno, bylo zaslání seznamu podkladů pro provedení předběžného přezkoumání hospodaření a doplňujících informací dne 15.10.2021.

Poslední činností auditora při přezkoumání hospodaření předcházející vyhotovení zprávy bylo zaslání návrhu zprávy a obdržení vyjádření starosty dne 6.4.2022.

## II. Předmět přezkoumání hospodaření

Předmětem přezkoumání jsou podle ustanovení § 2 odst. 1 zákona č. 420/2004 Sb., údaje o ročním hospodaření, tvořící součást závěrečného účtu podle § 17 odst. 2 a 3 zákona č. 250/2000 Sb., o rozpočtových pravidlech územních rozpočtů, ve znění pozdějších předpisů, a to:

- a) plnění příjmů a výdajů rozpočtu včetně peněžních operací týkajících se rozpočtových prostředků,
- b) finanční operace týkající se tvorby a použití peněžních fondů,
- c) náklady a výnosy podnikatelské činnosti územního celku,
- d) peněžní operace týkající se sdružených prostředků vynakládaných na základě smlouvy mezi dvěma nebo více územními celky, anebo na základě smlouvy s jinými právními nebo fyzickými osobami,
- e) finanční operace týkající se cizích zdrojů ve smyslu právních předpisů o účetnictví,
- f) hospodaření a nakládání s prostředky poskytnutými z Národního fondu a s dalšími prostředky ze zahraničí poskytnutými na základě mezinárodních smluv,
- g) vyúčtování a vypořádání finančních vztahů ke státnímu rozpočtu, k rozpočtům krajů, k rozpočtům obcí, k jiným rozpočtům, ke státním fondům a k dalším osobám.

Předmětem přezkoumání v souladu s ustanovením § 2 odst. 2 zákona č. 420/2004 Sb., jsou dále oblasti:

- a) nakládání a hospodaření s majetkem ve vlastnictví územního celku,
- b) nakládání a hospodaření s majetkem státu, s nímž hospodaří územní celek,
- c) zadávání a uskutečňování veřejných zakázek, s výjimkou úkonů a postupů přezkoumaných orgánem dohledu podle zákona č. 134/2016 Sb., o zadávání veřejných zakázek, ve znění pozdějších předpisů,
- d) stav pohledávek a závazků a nakládání s nimi,
- e) ručení za závazky fyzických a právnických osob,
- f) zastavování movitých a nemovitých věcí ve prospěch třetích osob,
- g) zřizování věcných břemen k majetku územního celku,
- h) účetnictví vedené územním celkem,
- i) ověření poměru dluhu územního celku k průměru jeho příjmů za poslední 4 rozpočtové roky podle právního předpisu upravujícího rozpočtovou odpovědnost.



### III. Hlediska přezkoumání hospodaření

Předmět přezkoumání podle ustanovení § 3 zákona č. 420/2004 Sb., (viz bod II. této zprávy) se ověřuje z hlediska:

- a) dodržování povinností stanovených zvláštními právními předpisy,
- b) souladu hospodaření s finančními prostředky ve srovnání s rozpočtem,
- c) dodržení účelu poskytnuté dotace nebo návratné finanční výpomoci a podmínek jejich použití,
- d) věcné a formální správnosti dokladů o přezkoumávaných operacích.

Právní předpisy použité při přezkoumání hospodaření pokrývající výše uvedená hlediska jsou uvedeny v příloze A, která je nedílnou součástí této zprávy.

### IV. Definování odpovědnosti

Za hospodaření, které bylo předmětem přezkoumání a za jeho zobrazení v účetních a finančních výkazech, je odpovědný územní celek.

Naší úlohou je, na základě provedeného přezkoumání hospodaření, vydat zprávu o výsledku přezkoumání hospodaření. V souladu se zákonem o auditorech a Etickým kodexem přijatým Komorou auditorů České republiky jsme na územním celku nezávislí a splnili jsme i další etické povinnosti vyplývající z uvedených předpisů. Rovněž jsme splnili požadavky týkající se řízení kvality stanovené mezinárodním standardem pro řízení kvality ISQC 1.

Přezkoumání hospodaření jsme provedli v souladu se zákonem č. 93/2009 Sb., o auditorech a o změně některých zákonů, ve znění pozdějších předpisů, auditorským standardem č. 52 a dalšími relevantními předpisy vydanými Komorou auditorů České republiky a s ustanoveními § 2, 3 a 10 zákona č. 420/2004 Sb. Podle těchto předpisů jsme povinni naplánovat a provést přezkoumání hospodaření tak, abychom získali omezenou jistotu, zda hospodaření územního celku města Uherské Hradiště je v souladu s hledisky přezkoumání hospodaření (viz bod III. této zprávy).

### V. Rámcový rozsah prací

Za účelem vykonání přezkoumání hospodaření územního celku a vyjádření závěru zprávy o výsledku přezkoumání hospodaření byly použity postupy ke shromáždění dostatečných a vhodných důkazních informací. Tyto postupy se svým charakterem a načasováním liší od postupů prováděných u zakázky poskytující přiměřenou jistotu a mají menší rozsah a jsou auditorem aplikovány na základě jeho odborného posudku včetně vyhodnocení oblastí, v nichž je u předmětu přezkoumání hospodaření pravděpodobný výskyt významných (materiálních) chyb a nedostatků. Při vyhodnocování těchto oblastí auditor bere v úvahu vnitřní kontrolní systém územního celku města Uherské Hradiště. Použité postupy zahrnují výběrový způsob šetření a významnost (materialitu) jednotlivých skutečností. Míra jistoty získaná při přezkoumání hospodaření je tudíž významně nižší než jistota, která by byla získána provedením zakázky poskytující přiměřenou jistotu.

Označení všech dokladů a jiných materiálů využitých při přezkoumání hospodaření územního celku je uvedeno v samostatné příloze C, která je nedílnou součástí této zprávy. V rámci přezkoumání hospodaření tohoto územního celku činil auditor i další kroky a využíval i další informace, které nejsou součástí tohoto označení.



## VI. Závěr zprávy o výsledku přezkoumání hospodaření

### A. Vyjádření k souladu hospodaření s hledisky přezkoumání hospodaření

Na základě námi provedeného přezkoumání hospodaření územního celku jsme nezjistili žádné skutečnosti, které by nás vedly k domněnce, že přezkoumávané hospodaření není ve všech významných (materiálních) ohledech v souladu s hledisky přezkoumání hospodaření uvedenými v bodě III. této zprávy.

### B. Vyjádření ohledně chyb a nedostatků

Zákon č. 420/2004 Sb., o přezkoumávání hospodaření územních samosprávných celků a dobrovolných svazků obcí, ve znění pozdějších předpisů, stanoví, abychom ve zprávě uvedli závěr podle ustanovení § 10 odst. 2 písm. d) a odst. 3 citovaného zákona. Toto ustanovení vyžaduje, abychom ve své zprávě o výsledku přezkoumání hospodaření uvedli, zda při přezkoumání hospodaření byly zjištěny chyby a nedostatky a v čem případně spočívaly, a to bez ohledu na jejich významnost (materialitu) a jejich vztah k hospodaření územního celku jako celku.

Při přezkoumání hospodaření územního celku města Uherské Hradiště za rok 2021 jsme nezjistili žádné chyby a nedostatky.

### C. Upozornění na případná rizika

Při přezkoumání hospodaření územního celku města Uherské Hradiště jsme nezjistili žádná významná rizika, která by mohla mít negativní dopad na budoucí hospodaření územního celku města Uherské Hradiště.

### D. Podíl pohledávek a závazků na rozpočtu územního celku a podíl zastaveného majetku na celkovém majetku tohoto územního celku

| Podíl pohledávek na rozpočtu |                                       |                   |
|------------------------------|---------------------------------------|-------------------|
| A                            | Vymezení pohledávek                   | 34 721 840,65 Kč  |
| B                            | Vymezení rozpočtových příjmů          | 748 898 693,74 Kč |
| A/B*100 %                    | Výpočet podílu pohledávek na rozpočtu | 4,64 %            |

| Podíl závazků na rozpočtu |                                    |                   |
|---------------------------|------------------------------------|-------------------|
| C                         | Vymezení závazků                   | 80 531 981,57 Kč  |
| B                         | Vymezení rozpočtových příjmů       | 748 898 693,74 Kč |
| C/B*100 %                 | Výpočet podílu závazků na rozpočtu | 10,75 %           |



| <b>Podíl zastaveného majetku na rozpočtu</b> |  |                     |
|--|--|---------------------|
| D  | Vymezení zastaveného majetku                           | 71 296 915,05 Kč    |
| E  | Vymezení majetku pro výpočet ukazatele                 | 5 016 168 623,23 Kč |
| D/E*100<br>%                                 | Výpočet podílu zastaveného majetku na celkovém majetku | 1,42 %              |

**E. Vyjádření k poměru dluhu územního celku k poměru jeho příjmů za poslední čtyři rozpočtové roky podle právního předpisu upravujícího rozpočtovou odpovědnost**

Zákon č. 420/2004 Sb. stanoví, abychom v naší zprávě uvedli výrok (vyjádření) o tom, že dluh územního celku nepřekročil 60 % průměru jeho příjmů za poslední čtyři rozpočtové roky. V opačném případě jsme povinni uvést, o kolik dluh územního celku překročil průměr jeho příjmů.

**Dluh územního celku nepřekročil 60 % průměru jeho příjmů za poslední čtyři rozpočtové roky.**

## VII. Další informace

### **Stanovisko územního celku město Uherské Hradiště k návrhu zprávy o výsledku přezkoumání hospodaření**

Přílohou této zprávy o výsledcích přezkoumání hospodaření je, v souladu s ustanovením § 7 písm. c) zákona č. 420/2004 Sb., i písemné stanovisko obce k návrhu zprávy o výsledku přezkoumání hospodaření.

V Olomouci dne 6. dubna 2022

---

**FSG Finaudit, s.r.o.**  
třída Svobody 645/2, Olomouc,  
evidenční číslo společnosti KAČR 154,  
**Ing. Jakub Šteinfeld**  
auditor odpovědný za vypracování  
zprávy jménem společnosti,  
evidenční číslo KAČR 2014





Zpráva projednána s orgánem územního celku oprávněným jednat jeho jménem,  
dne ..... 2022.

Zpráva předána orgánu územního celku oprávněným jednat jeho jménem dne ..... 2022.

\_\_\_\_\_  
odpovědná osoba USC

\_\_\_\_\_  
odpovědná osoba za společnost FSG Finaudit, s.r.o.



## Příloha A

### Přehled právních předpisů, jejichž soulad s přezkoumávaným hospodařením auditor ověřil

Při provádění přezkoumání hospodaření auditor posoudil soulad hospodaření s následujícími právními předpisy, popř. s jejich vybranými ustanoveními:

1. zákonem č. 420/2004 Sb., o přezkoumávání hospodaření územních samosprávných celků a dobrovolných svazků obcí, ve znění pozdějších předpisů,
  - vyhláškou č. 5/2014 Sb., o způsobu, termínech a rozsahu údajů předkládaných pro hodnocení plnění státního rozpočtu, rozpočtů státních fondů, rozpočtů územních samosprávných celků, rozpočtů dobrovolných svazků obcí a rozpočtů Regionálních rad regionů soudržnosti,
  - zákonem č. 89/2012 Sb., občanský zákoník,
  - zákonem č. 23/2019 Sb., o pravidlech rozpočtové odpovědnosti,
  - zákonem 90/2012 Sb., o obchodních společnostech a družstvech (zákon o obchodních korporacích),
  - zákonem č. 262/2006 Sb., zákoník práce, ve znění pozdějších předpisů,
2. zákonem č. 250/2000 Sb., o rozpočtových pravidlech územních rozpočtů, ve znění pozdějších předpisů, a souvisejícími prováděcími právními předpisy:
  - vyhláškou č. 323/2002 Sb., o rozpočtové skladbě, ve znění pozdějších předpisů,
3. zákonem č. 563/1991 Sb., o účetnictví, ve znění pozdějších předpisů, a souvisejícími prováděcími právními předpisy:
  - vyhláškou č. 410/2009 Sb., kterou se provádějí některá ustanovení zákona č. 563/1991 Sb., o účetnictví, ve znění pozdějších předpisů, pro některé vybrané účetní jednotky,
  - vyhláškou č. 383/2009 Sb., o účetních záznamech v technické podobě vybraných účetních jednotek a jejich předávání do centrálního systému účetních informací státu a o požadavcích na technické a smíšené formy účetních záznamů (technická vyhláška o účetních záznamech), ve znění pozdějších předpisů,
  - českými účetními standardy pro některé vybrané účetní jednotky, které vedou účetnictví podle vyhlášky č. 410/2009 Sb.,
  - vyhláškou č. 220/2013 Sb., o požadavcích na schvalování účetních závěrek některých vybraných účetních jednotek,
  - vyhláškou č. 270/2010 Sb., o inventarizaci majetku a závazků.
4. zákonem č. 128/2000 Sb., o obcích, ve znění pozdějších předpisů,
5. zákonem č. 320/2001 Sb. o finanční kontrole ve veřejné správě a o změně některých zákonů, ve znění pozdějších předpisů,
6. vyhláškou č. 416/2004 Sb., kterou se provádí zákon č. 320/2001 Sb., o finanční kontrole ve veřejné správě,
7. zákonem č. 134/2016 Sb., o zadávání veřejných zakázek,
8. zákonem č. 243/2000 Sb., o rozpočtovém určení výnosů některých daní územním samosprávným celkům a některým státním fondům (zákon o rozpočtovém určení daní),
9. zákonem č. 248/2000 Sb., o podpoře regionálního rozvoje,



10. zákonem č. 340/2015 Sb., o zvláštních podmínkách účinnosti některých smluv, uveřejňování těchto smluv a o registru smluv (zákon o registru smluv),
11. nařízením vlády č. 318/2017 Sb., o výši odměn členů zastupitelstev územních samosprávných celků,
12. nařízením vlády č. 341/2017 Sb. o platových poměrech zaměstnanců ve veřejných službách a správě



**Příloha B****Stanovisko územního celku k návrhu zprávy o přezkoumání hospodaření**

Seznámili jsme se s návrhem Zprávy o výsledku přezkoumání hospodaření města Uherské Hradiště za rok 2021.

Nemáme proti návrhu Zprávy o výsledku přezkoumání hospodaření města Uherské Hradiště za rok 2021 připomínky a nebudeme podávat písemné stanovisko podle § 6 odst. 1 písm. d) zákona č. 420/2004 Sb. o přezkoumávání hospodaření územních samosprávných celků a dobrovolných svazků obcí.

V Uherském Hradišti dne 6. dubna 2022

Ing. Stanislav Blaha

Starosta

Města Uherské Hradiště



## Příloha C

### Označení všech dokladů a jiných materiálů využitých při prezkoumání hospodaření

#### Účetnictví a výkazy

Účetní závěrka sestavená k 31.12.2021 (rozvaha, výkaz zisku a ztráty, přehled o peněžních tocích, přehled o změnách vlastního kapitálu, příloha)

Výkaz pro hodnocení plnění rozpočtu FIN 2-12 M sestavený k 31.12.2021

Dokumentace k organizačnímu zajištění a způsobu provedení inventarizace majetku a závazků  
Inventurní závěr

Inventurní soupisy ke všem analytickým účtům

Účetní doklady o zaúčtování zjištěných inventurních rozdílů

Analytická obratová předvaha (hlavní kniha)

Účetní zápisy ve sledovaném období od 1.1.2021 do 31.12.2021 (účetní deník)

Účtová osnova platná pro období 2021

#### Rozpočet

Střednědobý výhled rozpočtu, usnesení o jeho projednání a schválení

Návrh rozpočtu včetně informace o jeho zveřejnění, doložení jeho zveřejnění

Usnesení o projednání návrhu rozpočtu a jeho schválení orgány ÚSC

Schválený rozpočet včetně jeho rozpisu dle rozpočtové skladby

Informace o závazných ukazatelích pro příspěvkové organizace zřízené územním celkem

Chronologický a věcný přehled rozpočtových opatření a úprav rozpočtu za období roku 2021 včetně usnesení orgánů

Deník úprav rozpočtu za období roku 2021

Závěrečný účet za rok 2020 včetně informace o jeho zveřejnění

#### Dlouhodobý nehmotný a hmotný majetek

##### Registr majetku

Položkový seznam zařazeného a vyřazeného dlouhodobého hmotného a nehmotného majetku za období od 1.1.2021 do 31.12.2021

Dokumentace k vzorku zařazeného a vyřazeného dlouhodobého majetku

Položkový seznam nedokončeného dlouhodobého majetku

Seznam zastaveného movitého i nemovitého majetku

Seznam majetku oceněného reálnou hodnotou včetně podkladů ke stanovení reálné hodnoty

#### Finanční majetek

##### Seznam bank a bankovních účtů

Bankovní výpisy prokazující zůstatky bankovních účtů k 31.12.2021

Výběr z bankovních výpisů

Výběr z pokladních dokladů

Seznam společností, ve kterých má ÚSC obchodní podíl

Podklady k ocenění finančního majetku

#### Pohledávky

Saldo pohledávek ke dni 31.12.2021

Přehled prominutých pohledávek včetně rozhodnutí

Přehled odepsaných nebo postoupených pohledávek



Knihy vydaných faktur  
Výběr z vydaných faktur

Závazky  
Saldo závazků ke dni 31.12.2021  
Knihy došlých faktur  
Výběr z došlých faktur  
Mzdová rekapitulace za 12. měsíc a za celý rok 2021  
Výběr z mzdové agendy - smlouvy a mzdové listy

Daně  
Daňové přiznání k dani z příjmů za předchozí období a za dané období  
Propočet odhadované daně z příjmů za rok 2021  
Daňové přiznání k DPH za období 12/2021

Fondy  
Pravidla tvorby a čerpání peněžních fondů, statuty fondů  
Rozpis přírůstků a úbytků fondů

Finanční vztahy k jiným rozpočtům  
Přehled přijatých transferů a dotací členěných podle poskytovatelů s uvedením ÚZ  
Přehled poskytnutých transferů a dotací členěných podle příjemce a ÚZ  
Finanční vypořádání vybraných transferů  
Výběr z rozhodnutí a smluv o přijatých transferech  
Výběr ze smluv o poskytnutých transferech s usnesením o jejich schválení

Veřejné zakázky  
Vnitřní předpis k zadávání výběrových řízení, veřejných zakázek  
Seznam veřejných zakázek (ukončených výběrových řízení) realizovaných v roce 2021  
Dokumentace k vybraným veřejným zakázkám

Zřizované organizace  
Seznam příspěvkových organizací zřízených ÚSC  
Výběr ze zřizovacích listin příspěvkových organizací zřízených ÚSC  
Seznam příspěvků poskytnutých vlastním PO v průběhu roku 2021  
Protokoly o schvalování účetní závěrky PO a rozhodnutí o vypořádání hospodářského výsledku PO

Smlouvy  
Seznam smluv  
Výběr ze smluv o převodu majetku (kupní smlouvy, směnné smlouvy)  
Výběr ze smluv o dílo  
Výběr z nájemních smluv  
Výběr z pracovních smluv včetně platebního výměru  
Smlouvy o zřízení bankovních účtů  
Úvěrové smlouvy  
Smlouvy o zřízení věcného břemene  
Smlouvy o zřízení zástavního práva  
Pojistné smlouvy



Ostatní

Usnesení zastupitelstva a rady ÚSC

Zápisy z jednání kontrolního a finančního výboru

Plán kontrolní činnosti a zápisy o provedených veřejnosprávních kontrolách

Seznam vnitřních předpisů ÚSC

Vnitřní předpisy vztahující se k oblasti zpracování účetnictví, rozpočtu a finanční kontroly

Seznam všech použitých účelových znaků, ORG, ORJ, zkratk apod.

Opatření přijatá k realizaci doporučení uvedených ve Zprávě o výsledku přezkoumání hospodaření za předchozí období

Zápisy ze škodní a likvidační komise za rok 2021

Záznamy o schválení a zveřejnění záměru k vybraným položkám prodaného a pronajatého majetku

Výpočet poměrových ukazatelů

Výpočet dluhové odpovědnosti





# **Zpráva nezávislého auditora**

určená starostovi a zastupitelstvu účetní jednotky

## **město Uherské Hradiště**

o ověření řádné účetní závěrky  
k rozvahovému dni 31.12.2021  
za ověřované období od 1.1.2021 do 31.12.2021

**DŮVĚRA ZAVAZUJE**



## Zpráva nezávislého auditora

určená starostovi a zastupitelstvu účetní jednotky

### **Výrok auditora**

Provedli jsme audit přiložené účetní závěrky územního celku města **Uherské Hradiště** (dále také "Město"), sestavené na základě českých účetních předpisů, která se skládá z rozvahy k 31.12.2021, výkazu zisku a ztráty, přehledu o změnách vlastního kapitálu a přehledu o peněžních tocích za rok končící 31.12.2021 a přílohy této účetní závěrky, která obsahuje popis použitých podstatných účetních metod a další vysvětlující informace.

**Podle našeho názoru účetní závěrka podává věrný a poctivý obraz aktiv a pasiv města Uherské Hradiště k 31.12.2021 a nákladů a výnosů a výsledku jejího hospodaření a peněžních toků za účetní období od 1.1.2021 do 31.12.2021 v souladu s českými účetními předpisy.**

### **Základ pro výrok**

Audit jsme provedli v souladu se zákonem o auditorech a standardy Komory auditorů České republiky pro audit, kterými jsou mezinárodní standardy pro audit (ISA) případně doplněné a upravené souvisejícími aplikačními doložkami. Naše odpovědnost stanovená těmito předpisy je podrobněji popsána v oddílu Odpovědnost auditora za audit účetní závěrky. V souladu se zákonem o auditorech a Etickým kodexem přijatým Komorou auditorů České republiky jsme na Společnosti nezávislí a splnili jsme i další etické povinnosti vyplývající z uvedených předpisů. Domníváme se, že důkazní informace, které jsme shromáždili, poskytují dostatečný a vhodný základ pro vyjádření našeho výroku.

### **Odpovědnost statutárního orgánu města Uherské Hradiště za účetní závěrku**

Starosta města Uherské Hradiště odpovídá za sestavení účetní závěrky podávající věrný a poctivý obraz v souladu s českými účetními předpisy a za takový vnitřní kontrolní systém, který považuje za nezbytný pro sestavení účetní závěrky tak, aby neobsahovala významné (materiální) nesprávnosti způsobené podvodem nebo chybou.

### **Odpovědnost auditora za audit účetní závěrky**

Naším cílem je získat přiměřenou jistotu, že účetní závěrka jako celek neobsahuje významnou (materiální) nesprávnost způsobenou podvodem nebo chybou a vydat zprávu auditora obsahující náš výrok. Přiměřená míra jistoty je velká míra jistoty, nicméně není zárukou, že audit provedený v souladu s výše uvedenými předpisy ve všech případech v účetní závěrce odhalí případnou existující významnou (materiální) nesprávnost. Nesprávnosti mohou vzniknout v důsledku podvodů nebo chyb a považují se za významné (materiální), pokud lze reálně předpokládat, že by jednotlivě nebo v souhrnu mohly ovlivnit ekonomická rozhodnutí, která uživatelé účetní závěrky na jejím základě přijmou.

Při provádění auditu v souladu s výše uvedenými předpisy je naší povinností uplatňovat během celého auditu odborný úsudek a zachovávat profesní skepticismus. Dále je naší povinností:

- Identifikovat a vyhodnotit rizika významné (materiální) nesprávnosti účetní závěrky způsobené podvodem nebo chybou, navrhnout a provést auditorské postupy reagující na tato rizika a získat dostatečné a vhodné důkazní informace, abychom na jejich základě mohli vyjádřit výrok. Riziko, že neodhalíme významnou (materiální) nesprávnost, k níž došlo v důsledku podvodu, je větší než riziko neodhalení významné (materiální) nesprávnosti způsobené chybou, protože součástí podvodu mohou být tajné dohody, falšování, úmyslná opomenutí, nepravdivá prohlášení nebo obcházení vnitřních kontrol vedením města Uherské Hradiště.
- Seznámit se s vnitřním kontrolním systémem města Uherské Hradiště relevantním pro audit v takovém rozsahu, abychom mohli navrhnout auditorské postupy vhodné s ohledem na dané okolnosti, nikoli abychom mohli vyjádřit názor na účinnost vnitřního kontrolního systému.
- Posoudit vhodnost použitých účetních pravidel, přiměřenost provedených účetních odhadů a informace, které v této souvislosti vedení města Uherské Hradiště uvedlo v příloze účetní závěrky.



- Vyhodnotit celkovou prezentaci, členění a obsah účetní závěrky, včetně přílohy, a dále to, zda účetní závěrka zobrazuje podkladové transakce a události způsobem, který vede k věrnému zobrazení.

Naší povinností je informovat odpovědné osoby pověřené správou a řízením města Uherské Hradiště mimo jiné o plánovaném rozsahu a načasování auditu a o významných zjištěních, která jsme v jeho průběhu učinili, včetně zjištěných významných nedostatků ve vnitřním kontrolním systému.

V Olomouci 6. dubna 2022

---

**FSG Finaudit, s.r.o.**  
třída Svobody 645/2, Olomouc,  
evidenční číslo společnosti č. 154  
**Ing. Jakub Šteinfeld**  
evidenční číslo statutárního auditora č. 2014

Zpráva projednána se statutárním orgánem územního celku města Uherské Hradiště dne .....  
2022.

Zpráva předána statutárnímu orgánu územního celku města Uherské Hradiště  
dne ..... 2022.



# Rozvaha

územní a samosprávné celky, svazky obcí, regionální rady regionu soudržnosti  
(v Kč, s přesností na dvě desetinná místa)

I O: 00291471  
Název: Město Uherské Hradiště

Sestavená k rozvahovému dni 31.12.2021

## Sídlo územní jednotky

ulice, c.p. Masarykovo náměstí 19  
obec Uherské Hradiště  
PSC, pošta 68601

## Údaje o organizaci

identifikační číslo 00291471  
právní forma Územní samosprávný celek  
zizovatel

## Místo podnikání

ulice, c.p. Masarykovo náměstí 19  
obec Uherské Hradiště  
PSC, pošta 68601

## Kontaktní údaje

telefon 572525220  
fax  
e-mail pavel.pekarek@mesto-uh.cz

## Podmínky podnikání

hlavníinnost nájmy  
vedlejšíinnost  
CZ-NACE 751100

## Statutární zastupce

Ing. Stanislav Blaha, starosta

## Osoba odpovědná za účetnictví

Pavel Pekárek

Podpisový záznam statutárního orgánu

Podpisový záznam osoby odpovědné za správnost údajů

| CP                                    | Název položky                                       | Synt. účet | Běžné období            |                         |                         | Minulé                  |
|---------------------------------------|---|------------|-------------------------|-------------------------|-------------------------|-------------------------|
|                                       |   |            | Brutto                  | Korekce                 | Netto                   |                         |
| <b>AKTIVA CELKEM</b>                  |   |            | <b>5 612 554 145,81</b> | <b>1 509 600 680,28</b> | <b>4 102 953 465,53</b> | <b>3 963 831 494,18</b> |
| <b>A. Stálá aktiva</b>                |   |            | <b>5 016 168 623,23</b> | <b>1 493 243 736,93</b> | <b>3 522 924 886,30</b> | <b>3 551 668 515,16</b> |
| <b>I. Dlouhodobý nehmotný majetek</b> |   |            | <b>31 696 167,16</b>    | <b>23 429 089,13</b>    | <b>8 267 078,03</b>     | <b>9 983 869,90</b>     |
|                                       | 1. Nehmotné výsledky výzkumu a vývoje               | 012        |                         |                         |                         |                         |
|                                       | 2. Software   | 013        | 20 002 575,21           | 13 567 764,13           | 6 434 811,08            | 7 021 933,07            |
|                                       | 3. Ocenitelná práva                                 | 014        | 2 740 220,95            | 1 811 921,00            | 928 299,95              | 1 165 313,95            |
|                                       | 4. Povolenky na emise a preferenční limity          | 015        |                         |                         |                         |                         |
|                                       | 5. Drobný dlouhodobý nehmotný majetek               | 018        | 4 094 648,60            | 4 094 648,60            |                         |                         |
|                                       | 6. Ostatní dlouhodobý nehmotný majetek              | 019        | 4 858 722,40            | 3 954 755,40            | 903 967,00              | 1 283 774,00            |
|                                       | 7. Nedokončený dlouhodobý nehmotný majetek          | 041        |                         |                         |                         | 512 848,88              |
|                                       | 8. Poskytnuté zálohy na dlouhodobý nehmotný majetek | 051        |                         |                         |                         |                         |
|                                       | 9. Dlouhodobý nehmotný majetek určený k prodeji     | 035        |                         |                         |                         |                         |
| <b>II. Dlouhodobý hmotný majetek</b>  |   |            | <b>4 470 809 911,25</b> | <b>1 469 814 647,80</b> | <b>3 000 995 263,45</b> | <b>3 027 343 864,55</b> |
|                                       | 1. Pozemky  | 031        | 314 259 791,10          |                         | 314 259 791,10          | 320 341 671,59          |
|                                       | 2. Kulturní památky                                 | 032        | 5 995 546,05            |                         | 5 995 546,05            | 5 995 546,05            |
|                                       | 3. Stavby   | 021        | 3 889 642 172,79        | 1 315 803 060,43        | 2 573 839 112,36        | 2 605 310 107,06        |
|                                       | 4. Samostatné hmotné movité věci a soubory hmotných | 022        | 108 215 814,15          | 65 853 132,41           | 42 362 681,74           | 48 062 188,52           |
|                                       | 5. Pěstičské celky trvalých porostů                 | 025        |                         |                         |                         |                         |
|                                       | 6. Drobný dlouhodobý hmotný majetek                 | 028        | 88 063 402,96           | 88 063 402,96           |                         |                         |
|                                       | 7. Ostatní dlouhodobý hmotný majetek                | 029        | 440 227,00              | 95 052,00               | 345 175,00              | 365 186,00              |
|                                       | 8. Nedokončený dlouhodobý hmotný majetek            | 042        | 41 439 327,20           |                         | 41 439 327,20           | 46 471 079,33           |
|                                       | 9. Poskytnuté zálohy na dlouhodobý hmotný majetek   | 052        | 25 248,00               |                         | 25 248,00               |                         |
|                                       | 10. Dlouhodobý hmotný majetek určený k prodeji      | 036        | 22 728 382,00           |                         | 22 728 382,00           | 798 086,00              |

| CP                      | Název položky   | Synt.<br>účet | Běžné období          |                      |                       | Minulé                |
|-------------------------|---|---------------|-----------------------|----------------------|-----------------------|-----------------------|
|                         |   |               | Brutto                | Korekce              | Netto                 |                       |
| <b>III.</b>             | <b>Dlouhodobý finanční majetek</b>                          |               | <b>491 821 697,85</b> |                      | <b>491 821 697,85</b> | <b>491 821 697,85</b> |
|                         | 1. Majetkové účasti v osobách s rozhodujícím vlivem         | 061           | 84 724 347,00         |                      | 84 724 347,00         | 84 724 347,00         |
|                         | 2. Majetkové účasti v osobách s podstatným vlivem           | 062           | 407 097 350,85        |                      | 407 097 350,85        | 407 097 350,85        |
|                         | 3. Dluhové cenné papíry držené do splatnosti                | 063           |                       |                      |                       |                       |
|                         | 4. Dlouhodobé půjčky  | 067           |                       |                      |                       |                       |
|                         | 5. Termínované vklady dlouhodobé                            | 068           |                       |                      |                       |                       |
|                         | 6. Ostatní dlouhodobý finanční majetek                      | 069           |                       |                      |                       |                       |
|                         | 7. Poizovaný dlouhodobý finanční majetek                    | 043           |                       |                      |                       |                       |
|                         | 8. Poskytnuté zálohy na dlouhodobý finanční majetek         | 053           |                       |                      |                       |                       |
| <b>IV.</b>              | <b>Dlouhodobé pohledávky</b>                                |               | <b>21 840 846,97</b>  |                      | <b>21 840 846,97</b>  | <b>22 519 082,86</b>  |
|                         | 1. Poskytnuté návratné finanční výpomoci dlouhodobé         | 462           |                       |                      |                       |                       |
|                         | 2. Dlouhodobé pohledávky z postoupených úvěrů               | 464           |                       |                      |                       |                       |
|                         | 3. Dlouhodobé poskytnuté zálohy                             | 465           |                       |                      |                       | 11 676,00             |
|                         | 4. Dlouhodobé pohledávky z ručení                           | 466           |                       |                      |                       |                       |
|                         | 5. Ostatní dlouhodobé pohledávky                            | 469           | 21 840 846,97         |                      | 21 840 846,97         | 22 507 406,86         |
|                         | 6. Dlouhodobé poskytnuté zálohy na transfery                | 471           |                       |                      |                       |                       |
| <b>B. Oběžná aktiva</b> |   |               | <b>596 385 522,58</b> | <b>16 356 943,35</b> | <b>580 028 579,23</b> | <b>412 162 979,02</b> |
| <b>I.</b>               | <b>Zásoby</b>   |               | <b>2 004 908,88</b>   |                      | <b>2 004 908,88</b>   | <b>2 242 523,89</b>   |
|                         | 1. Pořízení materiálu                                       | 111           |                       |                      |                       |                       |
|                         | 2. Materiál na sklad  | 112           | 1 525 255,60          |                      | 1 525 255,60          | 1 741 436,48          |
|                         | 3. Materiál na cest   | 119           |                       |                      |                       |                       |
|                         | 4. Nedokončená výroba                                       | 121           |                       |                      |                       |                       |
|                         | 5. Polotovary vlastní výroby                                | 122           |                       |                      |                       |                       |
|                         | 6. Výrobky  | 123           |                       |                      |                       |                       |
|                         | 7. Pořízení zboží   | 131           |                       |                      |                       |                       |
|                         | 8. Zboží na sklad   | 132           | 479 653,28            |                      | 479 653,28            | 501 087,41            |
|                         | 9. Zboží na cest  | 138           |                       |                      |                       |                       |
|                         | 10. Ostatní zásoby  | 139           |                       |                      |                       |                       |
| <b>II.</b>              | <b>Krátkodobé pohledávky</b>                                |               | <b>64 748 592,37</b>  | <b>16 356 943,35</b> | <b>48 391 649,02</b>  | <b>40 424 811,38</b>  |
|                         | 1. Odběratelé   | 311           | 11 670 330,07         | 5 051 428,10         | 6 618 901,97          | 2 943 481,60          |
|                         | 2. Směnky k inkasu  | 312           |                       |                      |                       |                       |
|                         | 3. Pohledávky za eskontované cenné papíry                   | 313           |                       |                      |                       |                       |
|                         | 4. Krátkodobé poskytnuté zálohy                             | 314           | 1 590 681,54          |                      | 1 590 681,54          | 2 024 180,34          |
|                         | 5. Jiné pohledávky z hlavní činnosti                        | 315           | 16 398 141,99         | 11 287 015,25        | 5 111 126,74          | 4 965 648,75          |
|                         | 6. Poskytnuté návratné finanční výpomoci krátkodobé         | 316           |                       |                      |                       |                       |
|                         | 7. Krátkodobé pohledávky z postoupených úvěrů               | 317           |                       |                      |                       |                       |
|                         | 8. Pohledávky z prozatímně uložených daní                   | 319           |                       |                      |                       |                       |
|                         | 9. Pohledávky za zaměstnanci                                | 335           |                       |                      |                       | 525,00                |
|                         | 10. Sociální zabezpečení                                    | 336           |                       |                      |                       |                       |
|                         | 11. Zdravotní pojištění                                     | 337           |                       |                      |                       |                       |
|                         | 12. Důchodové spoření                                       | 338           |                       |                      |                       |                       |
|                         | 13. Daň z příjmu  | 341           |                       |                      |                       |                       |
|                         | 14. Ostatní daně, poplatky a jiná obdobná peněžní plnění    | 342           |                       |                      |                       |                       |
|                         | 15. Daň z přidané hodnoty                                   | 343           |                       |                      |                       |                       |
|                         | 16. Pohledávky za osobami mimo vybrané vládní instituce     | 344           |                       |                      |                       |                       |
|                         | 17. Pohledávky za vybranými ústředními vládními institucemi | 346           | 15 000,00             |                      | 15 000,00             | 15 000,00             |
|                         | 18. Pohledávky za vybranými místními vládními institucemi   | 348           | 156 000,00            |                      | 156 000,00            | 101 400,00            |
|                         | 23. Krátkodobé pohledávky z ručení                          | 361           |                       |                      |                       |                       |
|                         | 24. Pevné termínové operace a opce                          | 363           |                       |                      |                       |                       |
|                         | 25. Pohledávky z neukončených finančních operací            | 369           |                       |                      |                       |                       |
|                         | 26. Pohledávky z finančního zajištění                       | 365           |                       |                      |                       |                       |
|                         | 27. Pohledávky z vydaných dluhopisů                         | 367           |                       |                      |                       |                       |
|                         | 28. Krátkodobé poskytnuté zálohy na transfery               | 373           | 9 726 042,23          |                      | 9 726 042,23          | 2 352 513,97          |
|                         | 29. Krátkodobé zprostředkování transferů                    | 375           |                       |                      |                       |                       |
|                         | 30. Náklady předešlých období                               | 381           | 2 159 106,31          |                      | 2 159 106,31          | 1 198 960,04          |
|                         | 31. Příjmy předešlých období                                | 385           |                       |                      |                       |                       |
|                         | 32. Dohadné účty aktivní                                    | 388           | 8 054 204,78          |                      | 8 054 204,78          | 13 613 531,67         |
|                         | 33. Ostatní krátkodobé pohledávky                           | 377           | 14 979 085,45         | 18 500,00            | 14 960 585,45         | 13 209 570,01         |

| CP          | Název položky  | Synt.<br>účet | Běžné období          |         |                       | Minulé                |
|-------------|--|---------------|-----------------------|---------|-----------------------|-----------------------|
|             |  |               | Brutto                | Korekce | Netto                 |                       |
| <b>III.</b> | <b>Krátkodobý finanční majetek</b>                   |               | <b>529 632 021,33</b> |         | <b>529 632 021,33</b> | <b>369 495 643,75</b> |
|             | 1. Majetkové cenné papíry k obchodování              | 251           | 106 825 800,07        |         | 106 825 800,07        | 92 213 098,04         |
|             | 2. Dluhové cenné papíry k obchodování                | 253           | 106 695 393,48        |         | 106 695 393,48        | 101 637 803,77        |
|             | 3. Jiné cenné papíry                                 | 256           |                       |         |                       |                       |
|             | 4. Termínované vklady krátkodobé                     | 244           |                       |         |                       |                       |
|             | 5. Jiné běžné účty                                   | 245           | 5 839 518,22          |         | 5 839 518,22          | 5 519 171,44          |
|             | 9. Běžný účet  | 241           |                       |         |                       |                       |
|             | 11. Základní běžný účet územních samosprávných celků | 231           | 303 857 254,09        |         | 303 857 254,09        | 164 980 392,36        |
|             | 12. Běžný účet fondů územních samosprávných celků    | 236           | 6 186 270,47          |         | 6 186 270,47          | 5 129 478,14          |
|             | 15. Ceniny   | 263           | 5 450,00              |         | 5 450,00              | 5 950,00              |
|             | 16. Peníze na cest                                   | 262           | 222 335,00            |         | 222 335,00            | 9 750,00              |
|             | 17. Pokladna   | 261           |                       |         |                       |                       |

| CP   | Název položky   | Synt. ú et | B žné období            | Minulé                  |
|--|---|------------|-------------------------|-------------------------|
| <b>PASIVA CELKEM</b>                                 |   |            | <b>4 102 953 465,53</b> | <b>3 963 831 494,18</b> |
| <b>C. Vlastní kapitál</b>                            |   |            | <b>3 767 779 571,86</b> | <b>3 660 365 446,33</b> |
| <b>I. Jm ní ú etní jednotky a upravující položky</b> |   |            | <b>2 945 698 274,98</b> | <b>2 939 552 486,87</b> |
|  | 1. Jm ní ú etní jednotky                                  | 401        | 3 228 549 470,93        | 3 225 422 711,89        |
|  | 3. Transfery na po ízení dlouhodobého majetku             | 403        | 615 835 881,60          | 629 121 754,95          |
|  | 4. Kurzové rozdíly  | 405        |                         |                         |
|  | 5. Oce ovací rozdíly p í prvotním použití metody          | 406        | -921 263 737,99         | -921 263 737,99         |
|  | 6. Jiné oce ovací rozdíly                                 | 407        | 17 948 664,73           | 741 223,77              |
|  | 7. Opravy p edcházejících ú etních období                 | 408        | 4 627 995,71            | 5 530 534,25            |
| <b>II. Fondy ú etní jednotky</b>                     |   |            | <b>35 226 162,84</b>    | <b>34 850 240,00</b>    |
|  | 6. Ostatní fondy  | 419        | 35 226 162,84           | 34 850 240,00           |
| <b>III. Výsledek hospoda ení</b>                     |   |            | <b>786 855 134,04</b>   | <b>685 962 719,46</b>   |
|  | 1. Výsledek hospoda ení b žného ú etního období           | 493        | 100 892 414,58          | 97 688 866,90           |
|  | 2. Výsledek hospoda ení ve schvalovacím ízení             | 431        |                         |                         |
|  | 3. Výsledek hospoda ení p edcházejících ú etních období   | 432        | 685 962 719,46          | 588 273 852,56          |
| <b>D. Cizí zdroje</b>                                |   |            | <b>335 173 893,67</b>   | <b>303 466 047,85</b>   |
| <b>I. Rezervy</b>                                    |   |            |                         |                         |
|  | 1. Rezervy  | 441        |                         |                         |
| <b>II. Dlouhodobé závazky</b>                        |   |            | <b>244 411 181,63</b>   | <b>229 467 185,16</b>   |
|  | 1. Dlouhodobé úv ry                                       | 451        | 238 495 885,00          | 196 206 473,00          |
|  | 2. P íjaté návratné finan ní výpomoci dlouhodobé          | 452        |                         |                         |
|  | 3. Dlouhodobé závazky z vydaných dluhopis                 | 453        |                         |                         |
|  | 4. Dlouhodobé p íjaté zálohy                              | 455        | 847 708,00              | 25 671 530,46           |
|  | 5. Dlouhodobé závazky z ru ení                            | 456        |                         |                         |
|  | 6. Dlouhodobé sm nky k úhrad                              | 457        |                         |                         |
|  | 7. Ostatní dlouhodobé závazky                             | 459        | 5 067 588,63            | 4 895 436,63            |
|  | 8. Dlouhodobé p íjaté zálohy na transfery                 | 472        |                         | 2 693 745,07            |
| <b>III. Krátkodobé závazky</b>                       |   |            | <b>90 762 712,04</b>    | <b>73 998 862,69</b>    |
|  | 1. Krátkodobé úv ry                                       | 281        |                         |                         |
|  | 2. Eskontované krátkodobé dluhopisy (sm nky)              | 282        |                         |                         |
|  | 3. Krátkodobé závazky z vydaných dluhopis                 | 283        |                         |                         |
|  | 4. Jiné krátkodobé p íj ky                                | 289        |                         |                         |
|  | 5. Dodavatelé   | 321        | 2 301 378,51            | 3 453 780,57            |
|  | 6. Sm nky k úhrad   | 322        |                         |                         |
|  | 7. Krátkodobé p íjaté zálohy                              | 324        | 11 936 115,70           | 12 048 522,69           |
|  | 8. Závazky z d lené správy                                | 325        | 60 000,00               | 54 000,00               |
|  | 9. P íjaté návratné finan ní výpomoci krátkodobé          | 326        |                         |                         |
|  | 10. Zam stnanci   | 331        | 8 170 335,00            | 7 388 850,00            |
|  | 11. Jiné závazky v í zam stnanc m                         | 333        |                         | 86 875,00               |
|  | 12. Sociální zabezpe ení                                  | 336        | 2 862 129,00            | 2 998 209,00            |
|  | 13. Zdravotní pojišt ní                                   | 337        | 1 271 486,00            | 1 323 160,00            |
|  | 14. D chodové spo ení                                     | 338        |                         |                         |
|  | 15. Da z p íjm  | 341        |                         |                         |
|  | 16. Ostatní dan , poplatky a jiná obdobná pen žitá pln ní | 342        | 684 139,00              | 1 275 698,00            |
|  | 17. Da z p ídané hodnoty                                  | 343        | 646 192,00              | 565 719,00              |
|  | 18. Závazky k osobám mimo vybrané vládní instituce        | 345        |                         |                         |
|  | 19. Závazky k vybraným úst edním vládním institucím       | 347        |                         |                         |
|  | 20. Závazky k vybraným místním vládním institucím         | 349        |                         |                         |
|  | 27. Krátkodobé závazky z ru ení                           | 362        |                         |                         |
|  | 28. Pevné termínové operace a opce                        | 363        |                         |                         |
|  | 29. Závazky z neukon ených finan ních operací             | 364        |                         |                         |
|  | 30. Závazky z finan ního zajišt ní                        | 366        |                         |                         |
|  | 31. Závazky z upsaných nesplacených cenných papír a podíl | 368        |                         |                         |
|  | 32. Krátkodobé p íjaté zálohy na transfery                | 374        | 1 602 999,74            | 3 408 816,37            |
|  | 33. Krátkodobé zprost edkování transfer                   | 375        |                         |                         |
|  | 35. Výdaje p íštích období                                | 383        | 4 613 663,96            | 2 332 740,75            |

| <b>CP</b> | <b>Název položky</b>       | <b>Synt.<br/>účet</b> | <b>Běžné období</b> | <b>Minulé</b> |
|-----------|----------------------------|-----------------------|---------------------|---------------|
| 36.       | Výnosy p íštích období     | 384                   | 31 253 670,00       | 23 194 630,00 |
| 37.       | Dohadné ú ty pasivní       | 389                   | 23 534 869,07       | 14 254 081,48 |
| 38.       | Ostatní krátkodobé závazky | 378                   | 1 825 734,06        | 1 613 779,83  |

# Výkaz zisku a ztráty

územní a samosprávné celky, svazky obcí, regionální rady regionu soudržnosti  
(v Kč, s přesností na dvě desetinná místa)

I O: 00291471  
Název: Město Uherské Hradiště

Sestavený k rozvahovému dni 31.12.2021

## Sídlo územní jednotky

ulice, c.p. Masarykovo náměstí 19  
obec Uherské Hradiště  
PSC, pošta 68601

## Údaje o organizaci

identifikační číslo 00291471  
právní forma Územní samosprávný celek  
zizovatel

## Místo podnikání

ulice, c.p. Masarykovo náměstí 19  
obec Uherské Hradiště  
PSC, pošta 68601

## Kontaktní údaje

telefon 572525220  
fax  
e-mail pavel.pekarek@mesto-uh.cz

## Podmínky podnikání

hlavníinnost nájem  
vedlejšíinnost  
CZ-NACE 751100

## Statutární zástupce

Ing. Stanislav Blaha, starosta

Podpisový záznam statutárního orgánu

## Osoba odpovědná za účetnictví

Pavel Pekárek

Podpisový záznam osoby odpovědné za správnost údajů

| CP                       | Název položky                             | Syn. ú . | Běžné období          |             | Minulé období         |             |
|--------------------------|---|----------|-----------------------|-------------|-----------------------|-------------|
|                          |   |          | Hlavníinnost          | Hosp.innost | Hlavníinnost          | Hosp.innost |
| <b>A. NÁKLADY CELKEM</b> |   |          | <b>685 804 322,25</b> |             | <b>623 186 460,74</b> |             |
| <b>I.</b>                | <b>Náklady zinnosti</b>                   |          | <b>468 319 112,47</b> |             | <b>401 502 485,13</b> |             |
| 1.                       | Spotřeba materiálu                        | 501      | 5 027 411,99          |             | 5 039 037,84          |             |
| 2.                       | Spotřeba energie                          | 502      | 9 152 497,13          |             | 9 393 431,02          |             |
| 3.                       | Spotřeba jiných neskladovatelných dodávek | 503      |                       |             |                       |             |
| 4.                       | Prodané zboží                             | 504      | 10 236,27             |             | 5 365,16              |             |
| 5.                       | Aktivace dlouhodobého majetku             | 506      |                       |             |                       |             |
| 6.                       | Aktivace oběžného majetku                 | 507      | -9 000,00             |             |                       |             |
| 7.                       | Změna stavu zásob vlastní výroby          | 508      |                       |             |                       |             |
| 8.                       | Opravy a udržování                        | 511      | 44 091 552,79         |             | 36 094 473,54         |             |
| 9.                       | Cestovné                                  | 512      | 135 051,10            |             | 199 179,97            |             |
| 10.                      | Náklady na reprezentaci                   | 513      | 746 064,90            |             | 493 946,41            |             |
| 11.                      | Aktivace vnitropodnikových služeb         | 516      |                       |             |                       |             |
| 12.                      | Ostatní služby                            | 518      | 105 521 605,54        |             | 89 233 196,45         |             |
| 13.                      | Mzdové náklady                            | 521      | 121 622 520,00        |             | 121 157 269,00        |             |
| 14.                      | Zákonné sociální pojistné                 | 524      | 39 655 314,00         |             | 39 570 049,00         |             |
| 15.                      | Jiné sociální pojistné                    | 525      | 2 419 157,00          |             | 1 825 703,00          |             |
| 16.                      | Zákonné sociální náklady                  | 527      | 4 726 184,21          |             | 4 549 793,33          |             |
| 17.                      | Jiné sociální náklady                     | 528      | 605 042,00            |             | 472 042,00            |             |
| 18.                      | Dan z příjmu                              | 531      | 310,00                |             | 2 124,00              |             |
| 19.                      | Dan z nemovitostí                         | 532      |                       |             |                       |             |
| 20.                      | Jiné daně a poplatky                      | 538      | 329 198,00            |             | 351 095,00            |             |
| 22.                      | Smluvní pokuty a úroky z prodlení         | 541      |                       |             |                       |             |
| 23.                      | Jiné pokuty a penále                      | 542      |                       |             | 918,00                |             |
| 24.                      | Dary a jiné bezúplatné poskytnutí         | 543      | 461 792,06            |             | 564 320,13            |             |



| CP | Název položky                                | Syn. ú . | B žné období          |              | Minulé období         |              |
|----|--|----------|-----------------------|--------------|-----------------------|--------------|
|    |  |          | Hlavní innost         | Hosp. innost | Hlavní innost         | Hosp. innost |
|    | 25. Prodaný materiál                         | 544      |                       |              |                       |              |
|    | 26. Manka a škody                            | 547      |                       |              | 1 346 940,00          |              |
|    | 27. Tvorba fond                              | 548      |                       |              |                       |              |
|    | 28. Odpisy dlouhodobého majetku              | 551      | 82 293 621,75         |              | 79 425 006,60         |              |
|    | 29. Prodaný dlouhodobý nehmotný majetek      | 552      |                       |              |                       |              |
|    | 30. Prodaný dlouhodobý hmotný majetek        | 553      | 29 734 055,00         |              | 94 033,00             |              |
|    | 31. Prodané pozemky                          | 554      | 14 529 782,16         |              | 4 741 057,10          |              |
|    | 32. Tvorba a zú tování rezerv                | 555      |                       |              |                       |              |
|    | 33. Tvorba a zú tování opravných položek     | 556      | 765 948,86            |              | -12 453 728,15        |              |
|    | 34. Náklady z vy azených pohledávek          | 557      | 1 313 114,63          |              | 10 172 634,34         |              |
|    | 35. Náklady z drobného dlouhodobého majetku  | 558      | 2 303 181,55          |              | 5 439 197,62          |              |
|    | 36. Ostatní náklady z innosti                | 549      | 2 884 471,53          |              | 3 785 400,77          |              |
|    | <b>II. Finan ní náklady</b>                  |          | <b>28 775 608,32</b>  |              | <b>48 078 219,58</b>  |              |
|    | 1. Prodané cenné papíry a podíly             | 561      | 15 347 969,43         |              | 39 016 964,24         |              |
|    | 2. Úroky                                     | 562      | 2 779 091,72          |              | 3 223 976,46          |              |
|    | 3. Kurzové ztráty                            | 563      | 452 898,37            |              | 959 428,19            |              |
|    | 4. Náklady z p ecen ní reálnou hodnotou      | 564      | 7 960 242,96          |              | 2 614 587,26          |              |
|    | 5. Ostatní finan ní náklady                  | 569      | 2 235 405,84          |              | 2 263 263,43          |              |
|    | <b>III. Náklady na transfery</b>             |          | <b>161 738 151,46</b> |              | <b>157 563 296,03</b> |              |
|    | 2. Náklady vybraných místních vládních       | 572      | 161 738 151,46        |              | 157 563 296,03        |              |
|    | <b>V. Da z p íjm</b>                         |          | <b>26 971 450,00</b>  |              | <b>16 042 460,00</b>  |              |
|    | 1. Da z p íjm                                | 591      | 26 971 450,00         |              | 16 042 460,00         |              |
|    | 2. Dodate né odvody z dan z p íjm            | 595      |                       |              |                       |              |
|    | <b>B. VÝNOSY CELKEM</b>                      |          | <b>786 696 736,83</b> |              | <b>720 875 327,64</b> |              |
|    | <b>I. Výnosy z innosti</b>                   |          | <b>163 499 114,45</b> |              | <b>111 985 009,08</b> |              |
|    | 1. Výnosy z prodeje vlastních výrobk         | 601      |                       |              |                       |              |
|    | 2. Výnosy z prodeje služeb                   | 602      | 18 093 920,04         |              | 17 345 954,09         |              |
|    | 3. Výnosy z pronájmu                         | 603      | 55 687 667,88         |              | 51 148 748,02         |              |
|    | 4. Výnosy z prodaného zboží                  | 604      | 12 280,92             |              | 30 006,80             |              |
|    | 5. Výnosy ze správních poplatk               | 605      | 13 948 523,00         |              | 14 633 375,05         |              |
|    | 6. Výnosy z místních poplatk                 | 606      | 10 279 457,00         |              | 8 845 611,00          |              |
|    | 8. Jiné výnosy z vlastních výkon             | 609      | 1 233 110,00          |              |                       |              |
|    | 9. Smluvní pokuty a úroky z prodlení         | 641      |                       |              | -40 574,00            |              |
|    | 10. Jiné pokuty a penále                     | 642      | 8 635 390,81          |              | 8 053 700,00          |              |
|    | 11. Výnosy z vy azených pohledávek           | 643      | 63 922,71             |              | 40 760,63             |              |
|    | 12. Výnosy z prodeje materiálů               | 644      | 22 440,33             |              | 9 354,58              |              |
|    | 13. Výnosy z prodeje dlouhodobého            | 645      |                       |              |                       |              |
|    | 14. Výnosy z prodeje dlouhodobého hmotného   | 646      | 29 995 762,19         |              | 15 950,35             |              |
|    | 15. Výnosy z prodeje pozemk                  | 647      | 17 661 414,80         |              | 6 021 580,25          |              |
|    | 16. erpání fond                              | 648      |                       |              |                       |              |
|    | 17. Ostatní výnosy z innosti                 | 649      | 7 865 224,77          |              | 5 880 542,31          |              |
|    | <b>II. Finan ní výnosy</b>                   |          | <b>59 447 302,69</b>  |              | <b>64 880 056,14</b>  |              |
|    | 1. Výnosy z prodeje cenných papír a podíl    | 661      | 16 580 944,61         |              | 38 983 338,50         |              |
|    | 2. Úroky                                     | 662      | 8 049 925,44          |              | 5 643 433,18          |              |
|    | 3. Kurzové zisky                             | 663      | 530 904,32            |              | 324 997,80            |              |
|    | 4. Výnosy z p ecen ní reálnou hodnotou       | 664      | 27 026 931,86         |              | 10 609 886,98         |              |
|    | 5. Výnosy z dlouhodobého finan ního majetku  | 665      | 6 848 934,46          |              | 9 069 096,08          |              |
|    | 6. Ostatní finan ní výnosy                   | 669      | 409 662,00            |              | 249 303,60            |              |
|    | <b>IV. Výnosy z transfer</b>                 |          | <b>116 913 473,46</b> |              | <b>125 509 379,91</b> |              |
|    | 2. Výnosy z vybraných místních vládních      | 672      | 116 913 473,46        |              | 125 509 379,91        |              |
|    | <b>V. Výnosy ze sdílených daní a poplatk</b> |          | <b>446 836 846,23</b> |              | <b>418 500 882,51</b> |              |
|    | 1. Výnosy ze sdílené dan z p íjm fyzických   | 681      | 85 331 808,63         |              | 102 412 364,39        |              |
|    | 2. Výnosy ze sdílené dan z p íjm             | 682      | 110 482 973,95        |              | 91 558 701,71         |              |
|    | 3. Výnosy ze sdílené dan z p ídané hodnoty   | 684      | 204 827 535,89        |              | 176 242 588,29        |              |
|    | 4. Výnosy ze sdílených spot ebních daní      | 685      |                       |              |                       |              |
|    | 5. Výnosy ze sdílených majetkových daní      | 686      | 29 408 907,09         |              | 33 160 513,28         |              |
|    | 6. Výnosy z ostatních sdílených daní a       | 688      | 16 785 620,67         |              | 15 126 714,84         |              |

| CP | Název položky | Syn.<br>ú . | B žné období |             | Minulé období |             |
|----|---------------|-------------|--------------|-------------|---------------|-------------|
|    |               |             | Hlavníinnost | Hosp.innost | Hlavníinnost  | Hosp.innost |

#### C. VÝSLEDEK HOSPODA ENÍ

|  |                |                |
|--|----------------|----------------|
| 1. Výsledek hospoda ení p ed zdan ním    | 127 863 864,58 | 113 731 326,90 |
| 2. Výsledek hospoda ení b žného ú etního | 100 892 414,58 | 97 688 866,90  |

# P ÍLOHA

územní a samosprávné celky, svazky obcí, regionální rady regionu soudržnosti  
(v K , s p esností na dv desetinná místa)

I O: **00291471**  
Název: **M sto Uherské Hradišt**

Sestavený k rozvahovému dni 31.12.2021

## Sídlo ú etní jednotky

ulice, c.p. **Masarykovo nám stí 19**  
obec **Uherské Hradišt**  
PSC, pošta **68601**

## Údaje o organizaci

identifika ní íslo **00291471**  
právní forma **Územn samosprávný celek**  
z izovatel

## Místo podnikání

ulice, c.p. **Masarykovo nám stí 19**  
obec **Uherské Hradišt**  
PSC, pošta **68601**

## Kontaktní údaje

telefon **572525220**  
fax  
e-mail **pavel.pekarek@mesto-uh.cz**

## P edm t podnikání

hlavní innost **nájmy**  
vedlejší innost  
CZ-NACE **751100**

## Statutární zástupce

**Ing. Stanislav Blaha, starosta**

Podpisový záznam statutárního  
orgánu

## Osoba odpov dná za ú etnictví

**Pavel Pekárek**

Podpisový záznam osoby odpov dné  
za správnost údaj

## A.1. Informace podle § 7 odst. 3 zákona (TEXT)

Ú etní jednotka pokračuje v následujícím období ve své innosti, nedošlo ke zm nám metody z d vodu ukon ení innosti. ÚJ používá pro íselování ú etních doklad íselnou adu, která je omezena ob hem ú etních doklad a ke každému druhu dokladu odpovídá jedna íselná ada, která je originální a jedine ná. U vybraných ú etních doklad je íselná ada m sí ní a ú etní doklad je identifikován m sícem a íslem dokladu.

íselné ady jednotlivých ú etních doklad jsou:

000001-000100 - Opravné doklady, mandáty, ru n po izované doklady (každý nový m síc vždy od ísla 1)  
000101-000112 - UniCredit Bank a.s.  
000114 - Plánovací smlouvy  
000116-000127 - Spo ící ú et S a.s.  
000200-000700 - Hospodá ská výdajová pokladna  
000731-000742 - Unicredit Bank a.s.  
000760-000772 - JaT-vkladový ú et s výpov dní lh tou  
000801-000820 - Valutová pokladna  
000821-000899 - Volební kauce  
000900-000940 - Interní ú etní doklad - majetkové operace  
000941-000999 - Ú tování p ísp vkových organizací+ostatní  
001001-001800 - Výdaje  
002000-002599 - P íjmy  
002900-002999 - Komer ní banka a.s.  
003000-003049 - Základní ú et  
003050-003099 - JaT-vkladový ú et s výpov dní lh tou  
004000-004999 - Depozitní ú et  
005000-005999 - FRB do 31.8.2018  
006000- - Sberbank a.s.  
006001-006600 - FRB  
006601-006999 - S a.s.  
007000-007999 - NB a.s.  
008401-008499 - Sociální fond

008501-008550 - Fond sociální pomoci a prevence (do 31.12.2017)  
008901-008902 - Cenné papíry JaT  
013000-013999 - Interní účetní doklady 13.období  
014000-014999 - ZBÚ - správní poplatky doprava od 1.9.2018  
015000-015999 - Střední dobový plán rozvoje III  
020001-030000 - FRB od 1.9.2018  
037000-037199 - FOHA  
040000-040499 - Sběrkový účet  
044400-044999 - Fond cestovního ruchu  
055500-055999 - Fond životního prostředí  
060001-060999 - ZBÚ KB a.s.  
066600-067999 - Fond mládeže  
072001-072999 - Fond kultury  
080500-080999 - Fond soc. pomoci a prevence  
090000-099999 - Majetek odpisy  
100001-109999 - Příjmová pokladna  
110001-119999 - Příjmová pokladna mimo EKO  
120001-129999 - Výpisy S a.s.  
140000-140999 - Místní akční plán  
200001-209999 - Předpisy faktur-přijatých  
210001-219999 - Zálohové poukazy  
700001-702000 - RKS-Eduha-faktury přijaté  
702001-704000 - RKS-Eduha-výdaje  
704001-705000 - RKS-Eduha-příjmy  
705001-706000 - RKS-Eduha-interní doklady  
706001-707000 - RKS-Eduha-kauce byty  
707001-707999 - RKS-kauce nebyty  
730001-739999 - RKS-Eduha-předpisy  
770001-779999 - RKS-faktury vydané  
802000-804999 - Eduha předpisy  
805000-807999 - Eduha příjmy  
808000-808999 - Eduha faktury dodavatelské  
809000-809999 - Eduha ruční doklady  
880000-899999 - Fond sportu  
900000-999999 - Politické stavy a daňové doklady

Každý měsíc je uzavírán cca 20 den v měsíci.  
Dne 1.4.2009 se stala účetní jednotka plátcem DPH.

## **A.2. Informace podle § 7 odst. 4 zákona (TEXT)**

Účetní metody byly změněny v návaznosti na změny předpisů k účetním metodám, zejména prováděcí vyhlášky k zákonu o účetnictví č. 410/2009 Sb., ve znění pozdějších předpisů, novelou ÚS a v souladu s aktualizací MP/28/OEKO.

## **A.3. Informace podle § 7 odst. 5 zákona (TEXT)**

Účetní závěrka je sestavena podle legislativních norem platných pro účetní období 2021.

Účetní jednotka využívá k vedení rozpočtový systém účetnictví a evidence VERA.

Účetní metody a postupy:

Dlouhodobý nehmotný majetek a dlouhodobý hmotný majetek a finanční majetek - oceňuje se v pořizovacích cenách. Dlouhodobý finanční majetek se nepočítá ekvivalencí. Úroky nejsou součástí pořizovací ceny. Náklady na administraci transferů nejsou součástí ocenění dlouhodobého majetku. Bezúplatné převody a dary - oceňováno RPC s výjimkou převodů od vybraných ÚJ, kdy přebíráme ocenění, pokud jej získáme. Odepisování je nastaveno jako rovnoměrný způsob v měsíčních periodách. Doba využitelnosti je individuální, přehodnocuje se v ročních periodách.

Majetek určený k prodeji se oceňuje reálnou hodnotou, pokud rozdíl mezi stávajícím oceněním majetku v účetní (majetkové) evidenci tj. z statkovou cenou a reálnou hodnotou je částka Kč 200.000,-. Významnost je tedy stanovena od částky Kč 200.000,-. Cena stanovena dle znaleckého posudku, nebo ceny dle dřívějších prodejů ÚJ, nebo ceny v místě a době obvyklé. Drobný dlouhodobý majetek vedeme v ocenění hmotný Kč 1.000,- - 40.000,-. Nehmotný Kč 5.000,- - 60.000,-.

Finanční investice - vše realizováno v režimu nákup a prodej cenných papírů. Majetkové i dlužné cenné papíry, v tuzemské i zahraniční měně. Realizovány nové zajišťovací operace SWAP. Správce portfolia je banka J&T. Oceňujeme reálnou hodnotou k rozvahovému dni. Analytická evidence vedena ve spolupráci se správcem portfolia.

Účetní metody, které účetní jednotka používá, vycházejí ze zákona č. 563/1991 Sb., o účetnictví, ve znění pozdějších předpisů, vyhlášky č. 410/2009, ve znění pozdějších předpisů čísla 701-710. Zásoby jsou oceněny v pořizovacích cenách, vedlejší náklady pořízené nejsou. Zásoby - oceněny průměrnou cenou, použita metoda A, propagací podle metody B. Opravné položky k zásobám nebudou použity. Pohledávky - vedeny v lení odpovídající vedení pohledávek v rozpočtovém systému VERA a příslušné evidence k tomuto účelu.

Opravné položky realizujeme v souladu s legislativou k rozvahovému dni 31.12., dle vyhl. č. 410/2009 a ÚS 706. Opravné položky k pohledávkám se tvoří ve výši 10% za každých 90 dní po splatnosti. Pohledávky týkající se nájmu bytů a části nebytových prostor vedené na základě mandátní smlouvy společnosti EDUHA a EDUHA 1 a to u nebytových v rozpočtovém systému VERA.

Použití kurzů - k tomuto účelu používáme kurz banky NB a účtují se do finančních výnosů, nebo finančních nákladů běžného roku. Účelové fondy města - pohyby účetních fondů jsou zachyceny na účtu 419 souvztažně s účtem 401, pokud jde o konečný příjem nebo výdej.

Podrozvahová evidence - vede se podrozvahová evidence v souladu s interním pokynem a to podle významnosti operací. Ve vybraných případech účtujeme pouze k rozvahovému dni 31.12. Jde především o zachycení transferů přesahujících rámec účetního období.

Výnosy a náklady se účtují časově rozlišené, tj. do období s nimiž v ceně časově souvisejí.

Časové rozlišení nákladů a výnosů - je dán metodickým pokynem č. 3/2014- časové rozlišení nákladů a výnosů. Používáme jen pro potřeby roční závěrky (ne mezitímních účetních závěrek).

Vykazování dotací - u transferů přesahujících účetní období je vždy použita podrozvahová. Aplikujeme pravidla využívané jen v okamžiku doložení a odsouhlasení realizovaných akcí účetními doklady. Pokud lze použít dílčí vyúčtování, tak jej použijeme průběžně, nebo k rozvahovému dni 31.12. Dohadné položky využíváme, pokud není transfer vyúčtován u dlouhodobého majetku k okamžiku zařazení do užívání a rozvahovému dni 31.12., vždy (výpočet-uznatelných realizovatelných nákladů, které nebyly vyúčtovány předepokládáním podílem transferu se zohledněním maximální výše transferu. Dlouhodobé a krátkodobé závazky a pohledávky se vykazují ve jmenovitých hodnotách. Dohadné účty aktivní a pasivní se oceňují na základě odborných odhadů a propočtů.

Daň z příjmu právnických osob za město - předpoklad vypracovaný daňovým poradcem města. Účetní interpretace - předpoklad nákladů z titulu daňové povinnosti je zachycen na účtu 591. Město je příjemcem své vlastní daně - je zobrazeno prostřednictvím účtu 384, tedy daňová povinnost bude výnosem města v následujícím účetním období. Po podání konečného daňového přiznání do 30.6. následujícího roku se provede zprávnění daňové povinnosti města.

Daň z přidané hodnoty - jsme městem plátcem DPH. Metodiku zajišťuje specialista pro tuto oblast, je přímo zapojen do přípravy smluv a objednávek, ve spolupráci se správcem rozpočtu a rovněž je zapojen do obhospodářských účetních dokladů města. Neuplatněné DPH, koeficient vyúčtování poměru, účtujeme k dlouhodobému majetku prostřednictvím dohadného účtu, náklady souhrnně na účtu 549.

Účetní metody, které ÚJ používá, vycházejí ze zákona č. 563/1991 Sb., o účetnictví, ve znění pozdějších předpisů, vyhlášky č. 410/2009, ve znění pozdějších předpisů čísla 701-710 a MP/28/OEKO.

Účetní jednotka vykazuje v účetní závěrci dluh z titulu úvěru od UniCredit Bank CZ, a.s. ve výši

65 955 885,- Kč. K danému úvěru byla uzavřena smlouva, která zajišťuje výši úroků. Částka za zajištění a dopady zajištění jsou účtovány průběžně (v rámci účetního období) a jsou řádně vykazovány na příslušných nákladových účtech.

Evidence nájmu bytů je i v roce 2021 vedena v JIRRA SW (rok 2022 - předehodnotěno na SW rozpočtový a evidenční program VERA). Specifikem evidence je vedení záloh podle povinnosti platit (u předpisu), ne podle platby. V průběhu účetního období předepisujeme zálohy na služby k nájmu, k rozvahovému okamžiku a odúčtováváme neuhrazené a nevyúčtované zálohy. V účetním období nejsme schopni odúčtovat neuhrazené nevyúčtované zálohy z důvodu, že nedisponujeme výstupem ze SW, kterým bychom toto odúčtování provedli. Vzhledem k převodu evidence nájmu do SW VERA se nám jeví, jako neefektivní vynakládat další finanční prostředky na vytvoření speciálního výstupu.

Syntetické účty 061 a 062, účetní jednotka neoceňuje ekvivalencí, pro tvorbu opravných položek nebyl shledán důvod.

Nájmy EDUHA - od 1.1.2021 byl software JIRA na evidenci nájmu a služeb nahrazen softwarem VERA.

Software VERA má jiné možnosti evidence nájmu a služeb a umožňuje tuto evidenci sladit se skutečným stavem nájmu a služeb.

Aktuální předpis je zadán do správného účetního období a je v souladu se správným stavem nájmu a služeb.

#### A.4. Informace podle § 7 odst. 5 zákona o stavu účtů v knize podrozvahových účtů

| Íslo položky | Název položky   | Podrozvahový účet | ÚČETNÍ OBDOBÍ         |                       |
|--------------|---|-------------------|-----------------------|-----------------------|
|              |   |                   | BĚŽNÉ                 | MINULÉ                |
| <b>P.I.</b>  | <b>Majetek a závazky účetní jednotky</b>                        |                   | <b>513 045 999,74</b> | <b>510 764 778,76</b> |
| 1.           | Jiný drobný dlouhodobý nehmotný majetek                         | 901               |                       |                       |
| 2.           | Jiný drobný dlouhodobý hmotný majetek                           | 902               | 1 858 459,07          | 1 882 039,15          |
| 3.           | Vyazené pohledávky  | 905               | 5 266 678,18          | 5 173 263,46          |
| 4.           | Vyazené závazky   | 906               |                       |                       |
| 5.           | Ostatní majetek   | 909               | 505 920 862,49        | 503 709 476,15        |
| <b>P.II.</b> | <b>Krátkodobé podmíněné pohledávky z transferů a krátkodobé</b> |                   |                       |                       |
| 1.           | Krátkodobé podmíněné pohledávky z předfinancování transferů     | 911               |                       |                       |
| 2.           | Krátkodobé podmíněné závazky z předfinancování transferů        | 912               |                       |                       |
| 3.           | Krátkodobé podmíněné pohledávky ze zahraničních transferů       | 913               |                       |                       |

|                |  |     |                      |                       |
|----------------|--|-----|----------------------|-----------------------|
| 4.             | Krátkodobé podmíněné závazky ze zahraničních transfer                | 914 |                      |                       |
| 5.             | Ostatní krátkodobé podmíněné pohledávky z transfer                   | 915 |                      |                       |
| 6.             | Ostatní krátkodobé podmíněné závazky z transfer                      | 916 |                      |                       |
| <b>P.III.</b>  | <b>Podmíněné pohledávky z důvodu užívání majetku jinou osobou</b>    |     |                      |                       |
| 1.             | Krátkodobé podmíněné pohledávky z důvodu úplatného užívání majetku   | 921 |                      |                       |
| 2.             | Dlouhodobé podmíněné pohledávky z důvodu úplatného užívání           | 922 |                      |                       |
| 3.             | Krátkodobé podmíněné pohledávky z důvodu užívání majetku jinou       | 923 |                      |                       |
| 4.             | Dlouhodobé podmíněné pohledávky z důvodu užívání majetku jinou       | 924 |                      |                       |
| 5.             | Krátkodobé podmíněné pohledávky z důvodu užívání majetku jinou       | 925 |                      |                       |
| 6.             | Dlouhodobé podmíněné pohledávky z důvodu užívání majetku jinou       | 926 |                      |                       |
| <b>P.IV.</b>   | <b>Další podmíněné pohledávky</b>                                    |     | <b>21 433 422,84</b> | <b>21 597 687,89</b>  |
| 1.             | Krátkodobé podmíněné pohledávky ze smluv o prodeji dlouhodobého      | 931 | 185 000,00           | 6 050,00              |
| 2.             | Dlouhodobé podmíněné pohledávky ze smluv o prodeji dlouhodobého      | 932 |                      |                       |
| 3.             | Krátkodobé podmíněné pohledávky z jiných smluv                       | 933 |                      |                       |
| 4.             | Dlouhodobé podmíněné pohledávky z jiných smluv                       | 934 |                      |                       |
| 5.             | Krátkodobé podmíněné pohledávky ze sdílených daní                    | 939 |                      |                       |
| 6.             | Dlouhodobé podmíněné pohledávky ze sdílených daní                    | 941 |                      |                       |
| 7.             | Krátkodobé podmíněné pohledávky ze vztahu k jiným zdrojům            | 942 |                      |                       |
| 8.             | Dlouhodobé podmíněné pohledávky ze vztahu k jiným zdrojům            | 943 |                      |                       |
| 9.             | Krátkodobé podmíněné úhrady pohledávek z přijatých zajištění         | 944 |                      |                       |
| 10.            | Dlouhodobé podmíněné úhrady pohledávek z přijatých zajištění         | 945 | 21 248 422,84        | 21 591 637,89         |
| 11.            | Krátkodobé podmíněné pohledávky ze soudních sporů, správních řízení  | 947 |                      |                       |
| 12.            | Dlouhodobé podmíněné pohledávky ze soudních sporů, správních         | 948 |                      |                       |
| <b>P.V.</b>    | <b>Dlouhodobé podmíněné pohledávky z transferů a dlouhodobé</b>      |     | <b>29 303 597,78</b> | <b>18 748 928,70</b>  |
| 1.             | Dlouhodobé podmíněné pohledávky z předfinancování transfer           | 951 |                      |                       |
| 2.             | Dlouhodobé podmíněné závazky z předfinancování transfer              | 952 |                      |                       |
| 3.             | Dlouhodobé podmíněné pohledávky ze zahraničních transfer             | 953 |                      |                       |
| 4.             | Dlouhodobé podmíněné závazky ze zahraničních transfer                | 954 |                      |                       |
| 5.             | Ostatní dlouhodobé podmíněné pohledávky z transfer                   | 955 | 29 303 597,78        | 18 748 928,70         |
| 6.             | Ostatní dlouhodobé podmíněné závazky z transfer                      | 956 |                      |                       |
| <b>P.VI.</b>   | <b>Podmíněné závazky z důvodu užívání cizího majetku</b>             |     |                      |                       |
| 1.             | Krátkodobé podmíněné závazky z operativního leasingu                 | 961 |                      |                       |
| 2.             | Dlouhodobé podmíněné závazky z operativního leasingu                 | 962 |                      |                       |
| 3.             | Krátkodobé podmíněné závazky z finančního leasingu                   | 963 |                      |                       |
| 4.             | Dlouhodobé podmíněné závazky z finančního leasingu                   | 964 |                      |                       |
| 5.             | Krátkodobé podmíněné závazky z důvodu užívání cizího majetku na      | 965 |                      |                       |
| 6.             | Dlouhodobé podmíněné závazky z důvodu užívání cizího majetku na      | 966 |                      |                       |
| 7.             | Krátkodobé podmíněné závazky z důvodu užívání cizího majetku nebo    | 967 |                      |                       |
| 8.             | Dlouhodobé podmíněné závazky z důvodu užívání cizího majetku nebo    | 968 |                      |                       |
| <b>P.VII.</b>  | <b>Další podmíněné závazky</b>                                       |     | <b>85 683 377,00</b> | <b>104 640 000,00</b> |
| 1.             | Krátkodobé podmíněné závazky ze smluv o pořízení dlouhodobého        | 971 |                      |                       |
| 2.             | Dlouhodobé podmíněné závazky ze smluv o pořízení dlouhodobého        | 972 |                      |                       |
| 3.             | Krátkodobé podmíněné závazky z jiných smluv                          | 973 |                      |                       |
| 4.             | Dlouhodobé podmíněné závazky z jiných smluv                          | 974 |                      |                       |
| 5.             | Krátkodobé podmíněné závazky z přijatého kolaterálu                  | 975 |                      |                       |
| 6.             | Dlouhodobé podmíněné závazky z přijatého kolaterálu                  | 976 |                      |                       |
| 7.             | Krátkodobé podmíněné závazky vyplývající z právních předpisů a další | 978 |                      |                       |
| 8.             | Dlouhodobé podmíněné závazky vyplývající z právních předpisů a další | 979 |                      |                       |
| 9.             | Krátkodobé podmíněné závazky z poskytnutých garancí jednorázových    | 981 |                      |                       |
| 10.            | Dlouhodobé podmíněné závazky z poskytnutých garancí jednorázových    | 982 | 83 220 000,00        | 102 940 000,00        |
| 11.            | Krátkodobé podmíněné závazky z poskytnutých garancí ostatních        | 983 |                      |                       |
| 12.            | Dlouhodobé podmíněné závazky z poskytnutých garancí ostatních        | 984 |                      |                       |
| 13.            | Krátkodobé podmíněné závazky ze soudních sporů, správních řízení a   | 985 |                      |                       |
| 14.            | Dlouhodobé podmíněné závazky ze soudních sporů, správních řízení a   | 986 | 2 463 377,00         | 1 700 000,00          |
| <b>P.VIII.</b> | <b>Ostatní podmíněná aktiva a ostatní podmíněná pasiva a</b>         |     |                      | <b>75 000 000,00</b>  |
| 1.             | Ostatní krátkodobá podmíněná aktiva                                  | 991 |                      | 75 000 000,00         |
| 2.             | Ostatní dlouhodobá podmíněná aktiva                                  | 992 |                      |                       |
| 3.             | Ostatní krátkodobá podmíněná pasiva                                  | 993 |                      |                       |
| 4.             | Ostatní dlouhodobá podmíněná pasiva                                  | 994 |                      |                       |
| 5.             | Vyrovňovací účet k podrozvahovým účtům                               | 999 | 478 099 643,36       | 521 471 395,35        |

**A.5. Informace podle § 18 odst. 3 písm. b) zákona (TEXT)**

P íslušné ustanovení se nevztahuje na obce.

**A.6. Informace podle § 19 odst. 6 zákona (TEXT)**

Ke konci ú etní záv rky neexistovaly takové podmínky í situace, v jejichž d sledku by došlo k výrazné zm ěn ě pohledu na finan ní situaci ú etní jednotky.

**B.1. Informace podle § 66 odst. 6 zákona (TEXT)**

B.1. Dne 15.12.2021 byly podány dva návrhy na vklad a to kupní smlouva íslo 2021/0797/SMM-SP v katastrálním území Jarošov a kupní smlouva 2021/0809/SMM-SP v katastrálním území Ma atice. Zápis byl proveden dne 6.1.2022 a 7.1.2022 , z tohoto d ůvodu jsou na listu vlastnictví k 31.12.2021 zapsány pozemky v p ůvodní vým ěr ě.

**B.2. Informace podle § 66 odst. 8 zákona (TEXT)**

Územní samosprávný celek není p ísp ěvkovou organizací (ne eší krytí fondu investic), a proto se tato informace netýká naší ú etní jednotky.

**B.3. Informace podle § 68 odst. 3 ( ÍSLO A TEXT)**

| TEXT | CISLO |
|------|-------|
|------|-------|

**C. Dopl ůující informace k položkám rozvahy C.I.1.Jm ění ú etní jednotky a C.I.3.Transfery na po ízení dlouhodob. majetku**

| íslo položky | Název položky   | Ú ETNÍ OBDOBÍ |               |
|--------------|---|---------------|---------------|
|              |   | B ĚŽNÉ        | MINULÉ        |
| C.1.         | Zvýšení stavu transfer ů na po ízení DM za b ěžné ú etní období       | 13 774 839,82 | 14 112 248,82 |
| C.2.         | Snížení stavu transfer ů na po ízení DM ve v ěcné a asové souvislosti | 17 935 728,01 | 17 499 126,01 |

| D.1. | Počet jednotlivých výtisků a soubor majetku nebo seznam tohoto majetku (ÍSLO A TEXT) | CISLO |
|------|--|-------|
|      | TEXT   |       |

Účetní jednotka nemá ve své účetní evidenci kulturní památky, sbírky muzejní povahy, předměty kulturní hodnoty. Eviduje dvě církevní stavby na útu syntetiky 021, oceněné 1,-- K . 0,00

| D.2. | Celková výměra lesních pozemků s lesním porostem (ÍSLO) | CISLO |
|------|---|-------|
|      | TEXT  |       |

4 270 000,00

| D.3. | Výše ocenění celkové výměry lesních pozemků s lesním porostem ve výši 57 K /m <sup>2</sup> (ÍSLO) | CISLO |
|------|---|-------|
|      | TEXT  |       |

243 400 000,00

| D.4. | Výměra lesních pozemků s lesním porostem oceněným jiným způsobem (ÍSLO) | CISLO |
|------|---|-------|
|      | TEXT  |       |

0,00

| D.5. | Výše ocenění lesních pozemků s lesním porostem oceněným jiným způsobem (ÍSLO) | CISLO |
|------|---|-------|
|      | TEXT  |       |

0,00

| D.6. | Průměrná výše ocenění výměry les. pozemků s les. porostem oceněných jiným způsobem (ÍSLO) | CISLO |
|------|---|-------|
|      | TEXT  |       |

0,00



|             |  |
|-------------|--|
| <b>D.7.</b> | <b>Komentář k ocenění lesních pozemků jiným způsobem (ÍSLO A TEXT)</b> |
|             | <b>TEXT</b>  |
|             | <b>CISLO</b>   |

Netýká se naší účetní jednotky.

0,00

|                  |  |
|------------------|--|
| <b>E.1.</b>      | <b>Doplňující informace k položkám rozvahy</b>   |
| <b>K položce</b> | <b>Doplňující informace</b>  |
| A.II.3.          | 021-0100-prodej bytového domu Št. pnická . p. 1257-1260 Uherské Hradiště   |
| C.I.7.           | 408-0407-chyba ve vykazování předplaceného nájmu na budoucí koupi bytového domu Št. pnická . p. 1257-1260 Uh. Hradiště |
|                  | <b>částka</b>  |
|                  | 51 636 487,70  |
|                  | 902 538,54   |

|                  |  |
|------------------|--|
| <b>E.2.</b>      | <b>Doplňující informace k položkám výkazu zisku a ztráty</b>         |
| <b>K položce</b> | <b>Doplňující informace</b>  |
| B.I.14.          | 646-0300-prodej bytového domu Št. pnická . p. 1257-1260 Uh. Hradiště |
|                  | <b>částka</b>  |
|                  | 28 624 006,00  |

|                  |   |
|------------------|---|
| <b>E.3.</b>      | <b>Doplňující informace k položkám pohledu o peněžních tocích</b> |
| <b>K položce</b> | <b>Doplňující informace</b>                                       |
|                  | <b>částka</b>   |

|                  |   |
|------------------|---|
| <b>E.4.</b>      | <b>Doplňující informace k položkám pohledu o změnách vlastního kapitálu</b> |
| <b>K položce</b> | <b>Doplňující informace</b>   |
|                  | <b>částka</b>   |

#### F.g. Ostatní fondy

| Položka       |   | BĚŽNÉ ÚČETNÍ OBDOBÍ  |
|---------------|---|----------------------|
| íslo          | Název   |                      |
| <b>G.I.</b>   | <b>Poáteční stav fondu k 1. 1.</b>                                      | <b>34 850 240,00</b> |
| <b>G.II.</b>  | <b>Tvorba fondu</b>   | <b>11 043 315,84</b> |
| 1.            | Přibytky hospodaření z minulých let                                     | 10 679 119,92        |
| 2.            | Příjmy běžného roku, které nejsou určeny k využití v běžném roce        | 117 195,92           |
| 3.            | Převody prostředků z rozpočtu běžného roku do účelových peněžních fondů |                      |
| 4.            | Ostatní tvorba fondu  | 247 000,00           |
| <b>G.III.</b> | <b>erpání fondu</b>   | <b>10 667 393,00</b> |
| <b>G.IV.</b>  | <b>Konečný stav fondu</b>   | <b>35 226 162,84</b> |

**G. Doplnující informace k položce "A.II.3. Stavby" výkazu rozvahy**

| íslo položky | Název položky                          | Ú ETNÍ OBDOBÍ           |                         |                         | MINULÉ                  |
|--------------|--|-------------------------|-------------------------|-------------------------|-------------------------|
|              |  | B ŽNÉ                   |                         |                         |                         |
|              |  | BRUTTO                  | KOREKCE                 | NETTO                   |                         |
| <b>G.</b>    | <b>Stavby</b>                          | <b>3 889 642 172,79</b> | <b>1 315 803 060,43</b> | <b>2 573 839 112,36</b> | <b>2 605 310 107,06</b> |
| G.1.         | Bytové domy a bytové jednotky          | 517 565 056,39          | 172 884 315,00          | 344 680 741,39          | 378 634 973,52          |
| G.2.         | Budovy pro služby obyvatelstvu         | 1 717 494 270,13        | 558 804 405,61          | 1 158 689 864,52        | 1 166 594 415,01        |
| G.3.         | Jiné nebytové domy a nebytové jednotky | 6 904 799,88            | 2 882 241,00            | 4 022 558,88            | 4 278 999,88            |
| G.4.         | Komunikace a veřejné osvětlení         | 961 174 079,18          | 354 482 418,65          | 606 691 660,53          | 604 531 377,30          |
| G.5.         | Jiné inženýrské sítě                   | 128 341 357,81          | 35 752 530,40           | 92 588 827,41           | 92 283 053,42           |
| G.6.         | Ostatní stavby                         | 558 162 609,40          | 190 997 149,77          | 367 165 459,63          | 358 987 287,93          |

**H. Doplnující informace k položce "A.II.1. Pozemky" výkazu rozvahy**

| íslo položky | Název položky                     | Ú ETNÍ OBDOBÍ         |         |                       | MINULÉ                |
|--------------|-----------------------------------|-----------------------|---------|-----------------------|-----------------------|
|              |                                   | B ŽNÉ                 |         |                       |                       |
|              |                                   | BRUTTO                | KOREKCE | NETTO                 |                       |
| <b>H.</b>    | <b>Pozemky</b>                    | <b>314 259 791,10</b> |         | <b>314 259 791,10</b> | <b>320 341 671,59</b> |
| H.1.         | Stavební pozemky                  | 8 728 547,19          |         | 8 728 547,19          | 9 537 575,39          |
| H.2.         | Lesní pozemky                     | 17 179 547,89         |         | 17 179 547,89         | 17 244 802,84         |
| H.3.         | Zahrady, pastviny, louky, rybníky | 123 261 423,04        |         | 123 261 423,04        | 126 164 811,57        |
| H.4.         | Zastavěná plocha                  | 126 712 517,73        |         | 126 712 517,73        | 128 835 878,97        |
| H.5.         | Ostatní pozemky                   | 38 377 755,25         |         | 38 377 755,25         | 38 558 602,82         |

**I. Doplnující informace k položce A.II.4. Náklady z ocenění reálnou hodnotou výkazu zisku a ztráty**

| íslo položky | Název položky  | Ú ETNÍ OBDOBÍ |              |
|--------------|--|---------------|--------------|
|              |  | B ŽNÉ         | MINULÉ       |
| I.           | Náklady z ocenění reálnou hodnotou                                       | 7 960 242,96  | 2 614 587,26 |
| I.1.         | Náklady z ocenění reálnou hodnotou majetku určeného k prodeji podle § 64 | 7 960 242,96  | 2 614 587,26 |
| I.2.         | Ostatní náklady z ocenění reálnou hodnotou                               |               |              |

**J. Doplnující informace k položce B.II.4. Výnosy z ocenění reálnou hodnotou výkazu zisku a ztráty**

| íslo položky | Název položky   | Ú ETNÍ OBDOBÍ |               |
|--------------|---|---------------|---------------|
|              |   | B ŽNÉ         | MINULÉ        |
| J.           | Výnosy z ocenění reálnou hodnotou                                       | 27 026 931,86 | 10 609 886,98 |
| J.1.         | Výnosy z ocenění reálnou hodnotou majetku určeného k prodeji podle § 64 | 27 026 931,86 | 10 609 886,98 |
| J.2.         | Ostatní výnosy z ocenění reálnou hodnotou                               |               |               |

# P ehled o zm nách vlastního kapitálu

územní a samosprávné celky, svazky obcí, regionální rady regionu soudržnosti  
(v K , s p esností na dv desetinná místa)

I O: 00291471  
Název: M sto Uherské Hradišt

Sestavený k rozvahovému dni 31.12.2021

## Sídlo ú etní jednotky

ulice, c.p. Masarykovo nám stí 19  
obec Uherské Hradišt  
PSC, pošta 68601

## Údaje o organizaci

identifika ní íslo 00291471  
právní forma Územn samosprávný celek  
z izovatel

## Místo podnikání

ulice, c.p. Masarykovo nám stí 19  
obec Uherské Hradišt  
PSC, pošta 68601

## Kontaktní údaje

telefon 572525220  
fax  
e-mail pavel.pekarek@mesto-uh.cz

## P edm t podnikání

hlavní innost nájmy  
vedlejší innost  
CZ-NACE 751100

## Statutární zástupce

Ing. Stanislav Blaha, starosta

Podpisový záznam statutárního orgánu

## Osoba odpov dná za ú etnictví

Pavel Pekárek

Podpisový záznam osoby odpov dné za správnost údaj

| CP  | Název položky | 1                       | 2                     | 3                     | 4                       |
|---|---------------|-------------------------|-----------------------|-----------------------|-------------------------|
|   |               | Minulé období           | Zvýšení stavu         | Snížení stavu         | B žné období            |
| <b>- VLASTNÍ KAPITÁL CELKEM</b>                                     |               | <b>3 660 365 446,33</b> | <b>956 869 224,75</b> | <b>849 455 099,22</b> | <b>3 767 779 571,86</b> |
| <b>A. Jm ní ú etní jednotky a upravující položky</b>                |               | <b>2 939 552 486,87</b> | <b>54 767 616,83</b>  | <b>48 621 828,72</b>  | <b>2 945 698 274,98</b> |
| <b>I. Jm ní ú etní jednotky</b>                                     |               | <b>3 225 422 711,89</b> | <b>14 420 074,88</b>  | <b>11 293 315,84</b>  | <b>3 228 549 470,93</b> |
| 1. Zm na, vznik nebo zánik p íslužnosti hospoda it s majetkem státu |               |                         |                       |                       |                         |
| 2. Sv ení majetku p ísp vkové organizaci                            |               |                         |                       |                       |                         |
| 3. Bezúplatné p evody   |               |                         |                       |                       |                         |
| 4. Investí ní transfery   |               |                         |                       | 250 000,00            |                         |
| 5. Dary   |               |                         |                       |                       |                         |
| 6. Ostatní  |               |                         | 14 420 074,88         | 11 043 315,84         |                         |
| <b>II. Fond privatizace</b>   |               |                         |                       |                       |                         |
| <b>III. Transfery na po ízení dlouhodobého majetku</b>              |               | <b>629 121 754,95</b>   | <b>14 074 839,82</b>  | <b>27 360 713,17</b>  | <b>615 835 881,60</b>   |
| 1. Sv ení majetku p ísp vkové organizaci                            |               |                         |                       |                       |                         |
| 2. Bezúplatné p evody   |               |                         |                       |                       |                         |
| 3. Investí ní transfery   |               |                         | 13 774 839,82         |                       |                         |
| 4. Dary   |               |                         | 300 000,00            |                       |                         |
| 5. Snížení investí níh transfer ve v cné a asové souvislosti        |               |                         |                       | 17 935 728,01         |                         |
| 6. Ostatní  |               |                         |                       | 9 424 985,16          |                         |
| <b>IV. Kurzové rozdíly</b>  |               |                         |                       |                       |                         |
| <b>V. Oce ovací rozdíly p í prvotním použití metody</b>             |               | <b>-921 263 737,99</b>  |                       |                       | <b>-921 263 737,99</b>  |
| 1. Opravné položky k pohledávkám                                    |               |                         |                       |                       |                         |
| 2. Odpisy   |               |                         |                       |                       |                         |
| 3. Ostatní  |               |                         |                       |                       |                         |
| <b>VI. Jiné oce ovací rozdíly</b>                                   |               | <b>741 223,77</b>       | <b>26 262 631,67</b>  | <b>9 055 190,71</b>   | <b>17 948 664,73</b>    |
| 1. Oce ovací rozdíly u cenných papír a podíl                        |               |                         |                       |                       |                         |
| 2. Oce ovací rozdíly u majetku ur eného k prodeji                   |               |                         | 26 262 631,67         | 9 055 190,71          |                         |

| CP          | Název položky  | 1                     | 2                     | 3                     | 4                     |
|-------------|--|-----------------------|-----------------------|-----------------------|-----------------------|
|             |  | Minulé období         | Zvýšení stavu         | Snížení stavu         | Běžné období          |
| 3. Ostatní  |  |                       |                       |                       |                       |
| <b>VII.</b> | <b>Opravy předcházejících účetních období</b>            | <b>5 530 534,25</b>   | <b>10 070,46</b>      | <b>912 609,00</b>     | <b>4 627 995,71</b>   |
|             | 1. Opravy minulého účetního období                       |                       | 10 070,46             | 912 609,00            |                       |
|             | 2. Opravy předchozích účetních období                    |                       |                       |                       |                       |
| <b>B.</b>   | <b>Fondy účetní jednotky</b>                             | <b>34 850 240,00</b>  | <b>11 043 315,84</b>  | <b>10 667 393,00</b>  | <b>35 226 162,84</b>  |
| <b>C.</b>   | <b>Výsledek hospodaření</b>                              | <b>685 962 719,46</b> | <b>891 058 292,08</b> | <b>790 165 877,50</b> | <b>786 855 134,04</b> |
| <b>D.</b>   | <b>Příjmový a výdajový účet rozpočtového hospodaření</b> |                       |                       |                       |                       |

# P ehled o pen ůnících tocích

územní a samosprávné celky, svazky obcí, regionální rady regionu soudržnosti  
(v Kč, s přesností na dvě desetinná místa)

I O: 00291471  
Název: Město Uherské Hradiště

Sestavený k rozvahovému dni 31.12.2021

## Sídlo územní jednotky

ulice, c.p. Masarykovo náměstí 19  
obec Uherské Hradiště  
PSC, pošta 68601

## Údaje o organizaci

identifikační číslo 00291471  
právní forma Územní samosprávný celek  
zizovatel

## Místo podnikání

ulice, c.p. Masarykovo náměstí 19  
obec Uherské Hradiště  
PSC, pošta 68601

## Kontaktní údaje

telefon 572525220  
fax  
e-mail pavel.pekarek@mesto-uh.cz

## Podmínky podnikání

hlavníinnost nájmý  
vedlejšíinnost  
CZ-NACE 751100

## Statutární zástupce

Ing. Stanislav Blaha, starosta

Podpisový záznam statutárního orgánu

## Osoba odpovědná za účetnictví

Pavel Pekárek

Podpisový záznam osoby odpovědné za správnost údajů

| Označení      | Název položky  | Stav k 31.12.2021     |
|---------------|--|-----------------------|
| <b>P.</b>     | <b>Stav peněžních prostředků k 1. lednu</b>                              | <b>175 644 741,94</b> |
| <b>A.</b>     | <b>Peněžní toky z provozníinnosti</b>                                    | <b>151 450 333,23</b> |
| <b>Z.</b>     | <b>Výsledek hospodaření před zdaněním</b>                                | <b>127 863 864,58</b> |
| <b>A.I.</b>   | <b>Úpravy o nepeněžní operace (+/-)</b>                                  | <b>51 606 093,70</b>  |
| A.I.1.        | Odpisy dlouhodobého majetku  | 82 293 621,75         |
| A.I.2.        | Změna stavu opravných položek  | 765 948,86            |
| A.I.3.        | Změna stavu rezerv   |                       |
| A.I.4.        | Zisk (ztráta) z prodeje dlouhodobého majetku                             | -23 693 003,91        |
| A.I.5.        | Výnosy z podílu na zisku   | -6 848 934,46         |
| A.I.6.        | Ostatní úpravy o nepeněžní operace                                       | -911 538,54           |
| <b>A.II.</b>  | <b>Peněžní toky ze změny oběžných aktiv a krátkodobých závazků (+/-)</b> | <b>-34 868 559,51</b> |
| A.II.1.       | Změna stavu krátkodobých pohledávek                                      | -7 351 285,13         |
| A.II.2.       | Změna stavu krátkodobých závazků   | -8 093 597,65         |
| A.II.3.       | Změna stavu zásob  | 246 615,01            |
| A.II.4.       | Změna stavu krátkodobého finančního majetku                              | -19 670 291,74        |
| <b>A.III.</b> | <b>Zaplacená daň z příjmů v etní domě (-)</b>                            |                       |
| <b>A.IV.</b>  | <b>Přijaté podíly na zisku</b>   | <b>6 848 934,46</b>   |
| <b>B.</b>     | <b>Peněžní toky z dlouhodobých aktiv</b>                                 | <b>-13 084 916,40</b> |
| <b>B.I.</b>   | <b>Výdaje na pořízení dlouhodobých aktiv</b>                             | <b>-75 927 226,63</b> |
| <b>B.II.</b>  | <b>Příjmy z prodeje dlouhodobých aktiv</b>                               | <b>62 842 310,23</b>  |
| B.II.1.       | Příjmy z privatizace státního majetku                                    |                       |
| B.II.2.       | Příjmy z prodeje majetku Státního pozemkového úřadu                      |                       |
| B.II.3.       | Příjmy z prodeje dlouhodobého majetku určeného k prodeji                 | 46 261 365,62         |
| B.II.4.       | Ostatní příjmy z prodeje dlouhodobých aktiv                              | 16 580 944,61         |
| <b>B.III.</b> | <b>Ostatní peněžní toky z dlouhodobých aktiv (+/-)</b>                   |                       |

| Označení | Název položky   | Stav k 31.12.2021 |
|----------|---|-------------------|
| C.       | Peněžní toky z vlastního kapitálu, dlouhodobých závazků a dlouhodobých pohledávek | 2 100 669,01      |
| C.I.     | Peněžní toky vyplývající ze změny vlastního kapitálu (+ / -)                      | -13 535 873,35    |
| C.II.    | Změna stavu dlouhodobých závazků (+ / -)  | 14 943 996,47     |
| C.III.   | Změna stavu dlouhodobých pohledávek (+ / -)                                       | 692 545,89        |
| F.       | Celková změna stavu peněžních prostředků  | 140 466 085,84    |
| H.       | Příjmové a výdajové účty rozpočtového hospodaření (+ / -)                         |                   |
| R.       | Stav peněžních prostředků k rozvahovému dni                                       | 316 110 827,78    |

## **Způsob přezkoumání hospodaření města v roce 2021**

Město Uherské Hradiště mělo pro rok 2021 uzavřenu smlouvu na provedení přezkumu hospodaření města a ověření účetní závěrky za rok 2021 s auditorskou společností FSG Finaudit, s.r.o., zapsaná v seznamu vedeném Komorou auditorů České republiky s evidenčním číslem auditorské společnosti č. 154.

Z hospodaření byla vydána Zpráva o výsledku přezkoumání hospodaření pro územní samosprávný celek město Uherské Hradiště za období od 1. 1. 2021 do 31. 12. 2021.

Přezkoumání bylo provedeno v souladu s ustanovením § 4 odst. 7 zákona č.420/2004 Sb., ustanovením §2 písm. c) zákona č.93/2009., o auditorech a o změně některých zákonů, ve znění pozdějších předpisů.

Předmětem přezkoumání jsou podle ustanovení §2 odst. 1 zákona č. 420/2004 Sb., údaje o ročním hospodaření, tvořící součást závěrečného účtu podle §17 odst. 2 a 3 zákona č. 250/2000 Sb., o rozpočtových pravidlech územních rozpočtů, ve znění pozdějších předpisů, a to:

- plnění příjmů a výdajů rozpočtu včetně peněžních operací, týkajících se rozpočtových prostředků;
- finanční operace, týkající se tvorby a použití peněžních fondů;
- náklady a výnosy podnikatelské činnosti územního celku;
- peněžní operace, týkající se sdružených prostředků vynakládaných na základě smlouvy mezi dvěma nebo více územními celky, anebo na základě smlouvy s jinými právníky nebo fyzickými osobami;
- finanční operace, týkající se cizích zdrojů ve smyslu právních předpisů o účetnictví;
- hospodaření a nakládání s prostředky poskytnutými z Národního fondu a s dalšími prostředky ze zahraničí poskytnutými na základě mezinárodních smluv;
- vyúčtování a vypořádání finančních vztahů ke státnímu rozpočtu, k rozpočtům krajů, k rozpočtům obcí, k jiným rozpočtům, ke státním fondům a k dalším osobám.

Předmětem přezkoumání v souladu s ustanovením §2 odst. 2 zákona č. 420/2004 Sb. je dále oblast:

- nakládání a hospodaření s majetkem ve vlastnictví územního celku,
- nakládání a hospodaření s majetkem státu, s nímž hospodaří územní celek,
- zadávání a uskutečňování veřejných zakázek, s výjimkou úkonů a postupů přezkoumaných orgánem dohledu podle zákona č.137/2006 Sb., o veřejných zakázkách, ve znění pozdějších předpisů,

- stav pohledávek a závazků a nakládání s nimi,
- ručení za závazky fyzických a právnických osob,
- zastavování movitých a nemovitých věcí ve prospěch třetích osob,
- zřizování věcných břemen k majetku územního celku,
- účetnictví vedené územním celkem.

Hlediska přezkoumání hospodaření:

- dodržování povinností stanovených zvláštními právními předpisy,
- souladu hospodaření s finančními prostředky ve srovnání s rozpočtem,
- dodržení účelu poskytnuté dotace nebo návratné finanční výpomoci a podmínek jejich použití,
- věcné a formální správnosti dokladů o přezkoumávaných operacích.

Rámcový rozsah prací:

Za účelem vykonání přezkoumání hospodaření byly použity postupy ke shromáždění dostatečných a vhodných důkazních informací. Použité postupy zahrnují výběrový způsob šetření a významnost (materialitu) jednotlivých skutečností. Při vyhodnocování rizik bral auditor v úvahu vnitřní kontrolní systém města Uherské Hradiště.

Zpráva o výsledku přezkoumání hospodaření a zpráva o ověření účetní závěrky jsou uvedeny v přílohách.

Tato zpráva musí dle § 10 zákona č. 420/2004 Sb. mimo jiné obsahovat vyjádření:

- a) nebyly zjištěny chyby a nedostatky, nebo
- b) byly zjištěny chyby a nedostatky, které nemají závažnost nedostatků uvedených pod písmenem c), anebo
- c) byly zjištěny nedostatky, spočívající
  1. v porušení rozpočtové kázně,
  2. v neúplnosti, nesprávnosti nebo neprůkaznosti vedení účetnictví,
  3. v pozměňování záznamů nebo dokladů v rozporu se zvláštními právními předpisy,
  4. v porušování povinností nebo překročení působnosti územního celku stanovených zvláštními právními předpisy,
  5. v odstranění nedostatků zjištěných při dílčím přezkoumání nebo při přezkoumání za předcházející roky, nebo
  6. v nevytvoření podmínek pro přezkoumání podle § 7 odst. 2, znemožňující splnit požadavky stanovené v § 2 a 3.

Povinnou náležitostí závěru zprávy o výsledku přezkoumání hospodaření je dále

- a) upozornění na případná rizika, která lze dovodit za zjištění podle odstavce 2 písm. b) a která mohou mít negativní dopad na hospodaření územního celku v budoucnosti,
- b) uvedení podílu pohledávek a závazků na rozpočtu územního celku a podílu zastaveného majetku na celkovém majetku územního celku.



Povinnou přílohou zprávy je i stanovisko podle § 7 odst. 1 písm. f), pokud bylo příslušnému kontrolorovi doručeno.

26. 4. 2022

Ing. Ondřej Jagoš  
určený zástupce  
Útvar interního auditu

# Rozvaha

územní a samosprávné celky, svazky obcí, regionální rady regionu soudržnosti  
(v Kč, s přesností na dvě desetinná místa)

I O: 00291471  
Název: Město Uherské Hradiště

Sestavená k rozvahovému dni 31.12.2021

## Sídlo územní jednotky

ulice, c.p. Masarykovo náměstí 19  
obec Uherské Hradiště  
PSC, pošta 68601

## Údaje o organizaci

identifikační číslo 00291471  
právní forma Územní samosprávný celek  
zizovatel

## Místo podnikání

ulice, c.p. Masarykovo náměstí 19  
obec Uherské Hradiště  
PSC, pošta 68601

## Kontaktní údaje

telefon 572525220  
fax  
e-mail pavel.pekarek@mesto-uh.cz

## Podmínky podnikání

hlavníinnost nájmy  
vedlejšíinnost  
CZ-NACE 751100

## Statutární zastupce

Ing. Stanislav Blaha, starosta

## Osoba odpovědná za účetnictví

Pavel Pekárek

Podpisový záznam statutárního orgánu

Podpisový záznam osoby odpovědné za správnost údajů

| CP                                    | Název položky                                       | Synt. účet | Běžné období            |                         |                         | Minulé                  |
|---------------------------------------|---|------------|-------------------------|-------------------------|-------------------------|-------------------------|
|                                       |   |            | Brutto                  | Korekce                 | Netto                   |                         |
| <b>AKTIVA CELKEM</b>                  |   |            | <b>5 612 554 145,81</b> | <b>1 509 600 680,28</b> | <b>4 102 953 465,53</b> | <b>3 963 831 494,18</b> |
| <b>A. Stálá aktiva</b>                |   |            | <b>5 016 168 623,23</b> | <b>1 493 243 736,93</b> | <b>3 522 924 886,30</b> | <b>3 551 668 515,16</b> |
| <b>I. Dlouhodobý nehmotný majetek</b> |   |            | <b>31 696 167,16</b>    | <b>23 429 089,13</b>    | <b>8 267 078,03</b>     | <b>9 983 869,90</b>     |
|                                       | 1. Nehmotné výsledky výzkumu a vývoje               | 012        |                         |                         |                         |                         |
|                                       | 2. Software   | 013        | 20 002 575,21           | 13 567 764,13           | 6 434 811,08            | 7 021 933,07            |
|                                       | 3. Ocenitelná práva                                 | 014        | 2 740 220,95            | 1 811 921,00            | 928 299,95              | 1 165 313,95            |
|                                       | 4. Povolenky na emise a preferenční limity          | 015        |                         |                         |                         |                         |
|                                       | 5. Drobný dlouhodobý nehmotný majetek               | 018        | 4 094 648,60            | 4 094 648,60            |                         |                         |
|                                       | 6. Ostatní dlouhodobý nehmotný majetek              | 019        | 4 858 722,40            | 3 954 755,40            | 903 967,00              | 1 283 774,00            |
|                                       | 7. Nedokončený dlouhodobý nehmotný majetek          | 041        |                         |                         |                         | 512 848,88              |
|                                       | 8. Poskytnuté zálohy na dlouhodobý nehmotný majetek | 051        |                         |                         |                         |                         |
|                                       | 9. Dlouhodobý nehmotný majetek určený k prodeji     | 035        |                         |                         |                         |                         |
| <b>II. Dlouhodobý hmotný majetek</b>  |   |            | <b>4 470 809 911,25</b> | <b>1 469 814 647,80</b> | <b>3 000 995 263,45</b> | <b>3 027 343 864,55</b> |
|                                       | 1. Pozemky  | 031        | 314 259 791,10          |                         | 314 259 791,10          | 320 341 671,59          |
|                                       | 2. Kulturní památky                                 | 032        | 5 995 546,05            |                         | 5 995 546,05            | 5 995 546,05            |
|                                       | 3. Stavby   | 021        | 3 889 642 172,79        | 1 315 803 060,43        | 2 573 839 112,36        | 2 605 310 107,06        |
|                                       | 4. Samostatné hmotné movité věci a soubory hmotných | 022        | 108 215 814,15          | 65 853 132,41           | 42 362 681,74           | 48 062 188,52           |
|                                       | 5. Pěstičské celky trvalých porostů                 | 025        |                         |                         |                         |                         |
|                                       | 6. Drobný dlouhodobý hmotný majetek                 | 028        | 88 063 402,96           | 88 063 402,96           |                         |                         |
|                                       | 7. Ostatní dlouhodobý hmotný majetek                | 029        | 440 227,00              | 95 052,00               | 345 175,00              | 365 186,00              |
|                                       | 8. Nedokončený dlouhodobý hmotný majetek            | 042        | 41 439 327,20           |                         | 41 439 327,20           | 46 471 079,33           |
|                                       | 9. Poskytnuté zálohy na dlouhodobý hmotný majetek   | 052        | 25 248,00               |                         | 25 248,00               |                         |
|                                       | 10. Dlouhodobý hmotný majetek určený k prodeji      | 036        | 22 728 382,00           |                         | 22 728 382,00           | 798 086,00              |

| CP                      | Název položky   | Synt.<br>účet | Běžné období          |                      |                       | Minulé                |
|-------------------------|---|---------------|-----------------------|----------------------|-----------------------|-----------------------|
|                         |   |               | Brutto                | Korekce              | Netto                 |                       |
| <b>III.</b>             | <b>Dlouhodobý finanční majetek</b>                          |               | <b>491 821 697,85</b> |                      | <b>491 821 697,85</b> | <b>491 821 697,85</b> |
|                         | 1. Majetkové účasti v osobách s rozhodujícím vlivem         | 061           | 84 724 347,00         |                      | 84 724 347,00         | 84 724 347,00         |
|                         | 2. Majetkové účasti v osobách s podstatným vlivem           | 062           | 407 097 350,85        |                      | 407 097 350,85        | 407 097 350,85        |
|                         | 3. Dluhové cenné papíry držené do splatnosti                | 063           |                       |                      |                       |                       |
|                         | 4. Dlouhodobé půjčky  | 067           |                       |                      |                       |                       |
|                         | 5. Termínované vklady dlouhodobé                            | 068           |                       |                      |                       |                       |
|                         | 6. Ostatní dlouhodobý finanční majetek                      | 069           |                       |                      |                       |                       |
|                         | 7. Poizovaný dlouhodobý finanční majetek                    | 043           |                       |                      |                       |                       |
|                         | 8. Poskytnuté zálohy na dlouhodobý finanční majetek         | 053           |                       |                      |                       |                       |
| <b>IV.</b>              | <b>Dlouhodobé pohledávky</b>                                |               | <b>21 840 846,97</b>  |                      | <b>21 840 846,97</b>  | <b>22 519 082,86</b>  |
|                         | 1. Poskytnuté návratné finanční výpomoci dlouhodobé         | 462           |                       |                      |                       |                       |
|                         | 2. Dlouhodobé pohledávky z postoupených úvěrů               | 464           |                       |                      |                       |                       |
|                         | 3. Dlouhodobé poskytnuté zálohy                             | 465           |                       |                      |                       | 11 676,00             |
|                         | 4. Dlouhodobé pohledávky z ručení                           | 466           |                       |                      |                       |                       |
|                         | 5. Ostatní dlouhodobé pohledávky                            | 469           | 21 840 846,97         |                      | 21 840 846,97         | 22 507 406,86         |
|                         | 6. Dlouhodobé poskytnuté zálohy na transfery                | 471           |                       |                      |                       |                       |
| <b>B. Oběžná aktiva</b> |   |               | <b>596 385 522,58</b> | <b>16 356 943,35</b> | <b>580 028 579,23</b> | <b>412 162 979,02</b> |
| <b>I.</b>               | <b>Zásoby</b>   |               | <b>2 004 908,88</b>   |                      | <b>2 004 908,88</b>   | <b>2 242 523,89</b>   |
|                         | 1. Pořízení materiálu                                       | 111           |                       |                      |                       |                       |
|                         | 2. Materiál na sklad  | 112           | 1 525 255,60          |                      | 1 525 255,60          | 1 741 436,48          |
|                         | 3. Materiál na cest   | 119           |                       |                      |                       |                       |
|                         | 4. Nedokončená výroba                                       | 121           |                       |                      |                       |                       |
|                         | 5. Polotovary vlastní výroby                                | 122           |                       |                      |                       |                       |
|                         | 6. Výrobky  | 123           |                       |                      |                       |                       |
|                         | 7. Pořízení zboží   | 131           |                       |                      |                       |                       |
|                         | 8. Zboží na sklad   | 132           | 479 653,28            |                      | 479 653,28            | 501 087,41            |
|                         | 9. Zboží na cest  | 138           |                       |                      |                       |                       |
|                         | 10. Ostatní zásoby  | 139           |                       |                      |                       |                       |
| <b>II.</b>              | <b>Krátkodobé pohledávky</b>                                |               | <b>64 748 592,37</b>  | <b>16 356 943,35</b> | <b>48 391 649,02</b>  | <b>40 424 811,38</b>  |
|                         | 1. Odbíratelé   | 311           | 11 670 330,07         | 5 051 428,10         | 6 618 901,97          | 2 943 481,60          |
|                         | 2. Směnky k inkasu  | 312           |                       |                      |                       |                       |
|                         | 3. Pohledávky za eskontované cenné papíry                   | 313           |                       |                      |                       |                       |
|                         | 4. Krátkodobé poskytnuté zálohy                             | 314           | 1 590 681,54          |                      | 1 590 681,54          | 2 024 180,34          |
|                         | 5. Jiné pohledávky z hlavní činnosti                        | 315           | 16 398 141,99         | 11 287 015,25        | 5 111 126,74          | 4 965 648,75          |
|                         | 6. Poskytnuté návratné finanční výpomoci krátkodobé         | 316           |                       |                      |                       |                       |
|                         | 7. Krátkodobé pohledávky z postoupených úvěrů               | 317           |                       |                      |                       |                       |
|                         | 8. Pohledávky z prozatímně uložených daní                   | 319           |                       |                      |                       |                       |
|                         | 9. Pohledávky za zaměstnanci                                | 335           |                       |                      |                       | 525,00                |
|                         | 10. Sociální zabezpečení                                    | 336           |                       |                      |                       |                       |
|                         | 11. Zdravotní pojištění                                     | 337           |                       |                      |                       |                       |
|                         | 12. Důchodové spoření                                       | 338           |                       |                      |                       |                       |
|                         | 13. Daň z příjmu  | 341           |                       |                      |                       |                       |
|                         | 14. Ostatní daně, poplatky a jiná obdobná peněžní plnění    | 342           |                       |                      |                       |                       |
|                         | 15. Daň z přidané hodnoty                                   | 343           |                       |                      |                       |                       |
|                         | 16. Pohledávky za osobami mimo vybrané vládní instituce     | 344           |                       |                      |                       |                       |
|                         | 17. Pohledávky za vybranými ústředními vládními institucemi | 346           | 15 000,00             |                      | 15 000,00             | 15 000,00             |
|                         | 18. Pohledávky za vybranými místními vládními institucemi   | 348           | 156 000,00            |                      | 156 000,00            | 101 400,00            |
|                         | 23. Krátkodobé pohledávky z ručení                          | 361           |                       |                      |                       |                       |
|                         | 24. Pevné termínové operace a opce                          | 363           |                       |                      |                       |                       |
|                         | 25. Pohledávky z neukončených finančních operací            | 369           |                       |                      |                       |                       |
|                         | 26. Pohledávky z finančního zajištění                       | 365           |                       |                      |                       |                       |
|                         | 27. Pohledávky z vydaných dluhopisů                         | 367           |                       |                      |                       |                       |
|                         | 28. Krátkodobé poskytnuté zálohy na transfery               | 373           | 9 726 042,23          |                      | 9 726 042,23          | 2 352 513,97          |
|                         | 29. Krátkodobé zproštění transferů                          | 375           |                       |                      |                       |                       |
|                         | 30. Náklady předešlých období                               | 381           | 2 159 106,31          |                      | 2 159 106,31          | 1 198 960,04          |
|                         | 31. Příjmy předešlých období                                | 385           |                       |                      |                       |                       |
|                         | 32. Dohadné účty aktivní                                    | 388           | 8 054 204,78          |                      | 8 054 204,78          | 13 613 531,67         |
|                         | 33. Ostatní krátkodobé pohledávky                           | 377           | 14 979 085,45         | 18 500,00            | 14 960 585,45         | 13 209 570,01         |

| CP          | Název položky  | Synt.<br>účet | Běžné období          |         |                       | Minulé                |
|-------------|--|---------------|-----------------------|---------|-----------------------|-----------------------|
|             |  |               | Brutto                | Korekce | Netto                 |                       |
| <b>III.</b> | <b>Krátkodobý finanční majetek</b>                   |               | <b>529 632 021,33</b> |         | <b>529 632 021,33</b> | <b>369 495 643,75</b> |
|             | 1. Majetkové cenné papíry k obchodování              | 251           | 106 825 800,07        |         | 106 825 800,07        | 92 213 098,04         |
|             | 2. Dluhové cenné papíry k obchodování                | 253           | 106 695 393,48        |         | 106 695 393,48        | 101 637 803,77        |
|             | 3. Jiné cenné papíry                                 | 256           |                       |         |                       |                       |
|             | 4. Termínované vklady krátkodobé                     | 244           |                       |         |                       |                       |
|             | 5. Jiné běžné účty                                   | 245           | 5 839 518,22          |         | 5 839 518,22          | 5 519 171,44          |
|             | 9. Běžný účet  | 241           |                       |         |                       |                       |
|             | 11. Základní běžný účet územních samosprávných celků | 231           | 303 857 254,09        |         | 303 857 254,09        | 164 980 392,36        |
|             | 12. Běžný účet fondů územních samosprávných celků    | 236           | 6 186 270,47          |         | 6 186 270,47          | 5 129 478,14          |
|             | 15. Ceniny   | 263           | 5 450,00              |         | 5 450,00              | 5 950,00              |
|             | 16. Peníze na cest                                   | 262           | 222 335,00            |         | 222 335,00            | 9 750,00              |
|             | 17. Pokladna   | 261           |                       |         |                       |                       |

| CP   | Název položky   | Synt. ú et | B žné období            | Minulé                  |
|--|---|------------|-------------------------|-------------------------|
| <b>PASIVA CELKEM</b>                                 |   |            | <b>4 102 953 465,53</b> | <b>3 963 831 494,18</b> |
| <b>C. Vlastní kapitál</b>                            |   |            | <b>3 767 779 571,86</b> | <b>3 660 365 446,33</b> |
| <b>I. Jm ní ú etní jednotky a upravující položky</b> |   |            | <b>2 945 698 274,98</b> | <b>2 939 552 486,87</b> |
|  | 1. Jm ní ú etní jednotky                                  | 401        | 3 228 549 470,93        | 3 225 422 711,89        |
|  | 3. Transfery na po ízení dlouhodobého majetku             | 403        | 615 835 881,60          | 629 121 754,95          |
|  | 4. Kurzové rozdíly  | 405        |                         |                         |
|  | 5. Oce ovací rozdíly p í prvotním použití metody          | 406        | -921 263 737,99         | -921 263 737,99         |
|  | 6. Jiné oce ovací rozdíly                                 | 407        | 17 948 664,73           | 741 223,77              |
|  | 7. Opravy p edcházejících ú etních období                 | 408        | 4 627 995,71            | 5 530 534,25            |
| <b>II. Fondy ú etní jednotky</b>                     |   |            | <b>35 226 162,84</b>    | <b>34 850 240,00</b>    |
|  | 6. Ostatní fondy  | 419        | 35 226 162,84           | 34 850 240,00           |
| <b>III. Výsledek hospoda ení</b>                     |   |            | <b>786 855 134,04</b>   | <b>685 962 719,46</b>   |
|  | 1. Výsledek hospoda ení b žného ú etního období           | 493        | 100 892 414,58          | 97 688 866,90           |
|  | 2. Výsledek hospoda ení ve schvalovacím ízení             | 431        |                         |                         |
|  | 3. Výsledek hospoda ení p edcházejících ú etních období   | 432        | 685 962 719,46          | 588 273 852,56          |
| <b>D. Cizí zdroje</b>                                |   |            | <b>335 173 893,67</b>   | <b>303 466 047,85</b>   |
| <b>I. Rezervy</b>                                    |   |            |                         |                         |
|  | 1. Rezervy  | 441        |                         |                         |
| <b>II. Dlouhodobé závazky</b>                        |   |            | <b>244 411 181,63</b>   | <b>229 467 185,16</b>   |
|  | 1. Dlouhodobé úv ry                                       | 451        | 238 495 885,00          | 196 206 473,00          |
|  | 2. P íjaté návratné finan ní výpomoci dlouhodobé          | 452        |                         |                         |
|  | 3. Dlouhodobé závazky z vydaných dluhopis                 | 453        |                         |                         |
|  | 4. Dlouhodobé p íjaté zálohy                              | 455        | 847 708,00              | 25 671 530,46           |
|  | 5. Dlouhodobé závazky z ru ení                            | 456        |                         |                         |
|  | 6. Dlouhodobé sm nky k úhrad                              | 457        |                         |                         |
|  | 7. Ostatní dlouhodobé závazky                             | 459        | 5 067 588,63            | 4 895 436,63            |
|  | 8. Dlouhodobé p íjaté zálohy na transfery                 | 472        |                         | 2 693 745,07            |
| <b>III. Krátkodobé závazky</b>                       |   |            | <b>90 762 712,04</b>    | <b>73 998 862,69</b>    |
|  | 1. Krátkodobé úv ry                                       | 281        |                         |                         |
|  | 2. Eskontované krátkodobé dluhopisy (sm nky)              | 282        |                         |                         |
|  | 3. Krátkodobé závazky z vydaných dluhopis                 | 283        |                         |                         |
|  | 4. Jiné krátkodobé p íj ky                                | 289        |                         |                         |
|  | 5. Dodavatelé   | 321        | 2 301 378,51            | 3 453 780,57            |
|  | 6. Sm nky k úhrad   | 322        |                         |                         |
|  | 7. Krátkodobé p íjaté zálohy                              | 324        | 11 936 115,70           | 12 048 522,69           |
|  | 8. Závazky z d lené správy                                | 325        | 60 000,00               | 54 000,00               |
|  | 9. P íjaté návratné finan ní výpomoci krátkodobé          | 326        |                         |                         |
|  | 10. Zam stnanci   | 331        | 8 170 335,00            | 7 388 850,00            |
|  | 11. Jiné závazky v í zam stnanc m                         | 333        |                         | 86 875,00               |
|  | 12. Sociální zabezpe ení                                  | 336        | 2 862 129,00            | 2 998 209,00            |
|  | 13. Zdravotní pojišt ní                                   | 337        | 1 271 486,00            | 1 323 160,00            |
|  | 14. D chodové spo ení                                     | 338        |                         |                         |
|  | 15. Da z p íjm  | 341        |                         |                         |
|  | 16. Ostatní dan , poplatky a jiná obdobná pen žitá pln ní | 342        | 684 139,00              | 1 275 698,00            |
|  | 17. Da z p ídané hodnoty                                  | 343        | 646 192,00              | 565 719,00              |
|  | 18. Závazky k osobám mimo vybrané vládní instituce        | 345        |                         |                         |
|  | 19. Závazky k vybraným úst edním vládním institucím       | 347        |                         |                         |
|  | 20. Závazky k vybraným místním vládním institucím         | 349        |                         |                         |
|  | 27. Krátkodobé závazky z ru ení                           | 362        |                         |                         |
|  | 28. Pevné termínové operace a opce                        | 363        |                         |                         |
|  | 29. Závazky z neukon ených finan ních operací             | 364        |                         |                         |
|  | 30. Závazky z finan ního zajišt ní                        | 366        |                         |                         |
|  | 31. Závazky z upsaných nesplacených cenných papír a podíl | 368        |                         |                         |
|  | 32. Krátkodobé p íjaté zálohy na transfery                | 374        | 1 602 999,74            | 3 408 816,37            |
|  | 33. Krátkodobé zprost edkování transfer                   | 375        |                         |                         |
|  | 35. Výdaje p íštích období                                | 383        | 4 613 663,96            | 2 332 740,75            |

| <b>CP</b> | <b>Název položky</b>       | <b>Synt.<br/>účet</b> | <b>Běžné období</b> | <b>Minulé</b> |
|-----------|----------------------------|-----------------------|---------------------|---------------|
| 36.       | Výnosy p íštích období     | 384                   | 31 253 670,00       | 23 194 630,00 |
| 37.       | Dohadné ú ty pasivní       | 389                   | 23 534 869,07       | 14 254 081,48 |
| 38.       | Ostatní krátkodobé závazky | 378                   | 1 825 734,06        | 1 613 779,83  |

# Výkaz zisku a ztráty

územní a samosprávné celky, svazky obcí, regionální rady regionu soudržnosti  
(v Kč, s přesností na dvě desetinná místa)

I O: 00291471  
Název: Město Uherské Hradiště

Sestavený k rozvahovému dni 31.12.2021

## Sídlo územní jednotky

ulice, c.p. Masarykovo náměstí 19  
obec Uherské Hradiště  
PSC, pošta 68601

## Údaje o organizaci

identifikační číslo 00291471  
právní forma Územní samosprávný celek  
zizovatel

## Místo podnikání

ulice, c.p. Masarykovo náměstí 19  
obec Uherské Hradiště  
PSC, pošta 68601

## Kontaktní údaje

telefon 572525220  
fax  
e-mail pavel.pekarek@mesto-uh.cz

## Podmínky podnikání

hlavníinnost nájem  
vedlejšíinnost  
CZ-NACE 751100

## Statutární zástupce

Ing. Stanislav Blaha, starosta

Podpisový záznam statutárního orgánu

## Osoba odpovědná za účetnictví

Pavel Pekárek

Podpisový záznam osoby odpovědné za správnost údajů

| CP                       | Název položky                             | Syn. číslo | Běžné období          |             | Minulé období         |             |
|--------------------------|---|------------|-----------------------|-------------|-----------------------|-------------|
|                          |   |            | Hlavníinnost          | Hosp.innost | Hlavníinnost          | Hosp.innost |
| <b>A. NÁKLADY CELKEM</b> |   |            | <b>685 804 322,25</b> |             | <b>623 186 460,74</b> |             |
| <b>I.</b>                | <b>Náklady zinnosti</b>                   |            | <b>468 319 112,47</b> |             | <b>401 502 485,13</b> |             |
| 1.                       | Spotřeba materiálu                        | 501        | 5 027 411,99          |             | 5 039 037,84          |             |
| 2.                       | Spotřeba energie                          | 502        | 9 152 497,13          |             | 9 393 431,02          |             |
| 3.                       | Spotřeba jiných neskladovatelných dodávek | 503        |                       |             |                       |             |
| 4.                       | Prodané zboží                             | 504        | 10 236,27             |             | 5 365,16              |             |
| 5.                       | Aktivace dlouhodobého majetku             | 506        |                       |             |                       |             |
| 6.                       | Aktivace oběžného majetku                 | 507        | -9 000,00             |             |                       |             |
| 7.                       | Změna stavu zásob vlastní výroby          | 508        |                       |             |                       |             |
| 8.                       | Opravy a udržování                        | 511        | 44 091 552,79         |             | 36 094 473,54         |             |
| 9.                       | Cestovné                                  | 512        | 135 051,10            |             | 199 179,97            |             |
| 10.                      | Náklady na reprezentaci                   | 513        | 746 064,90            |             | 493 946,41            |             |
| 11.                      | Aktivace vnitropodnikových služeb         | 516        |                       |             |                       |             |
| 12.                      | Ostatní služby                            | 518        | 105 521 605,54        |             | 89 233 196,45         |             |
| 13.                      | Mzdové náklady                            | 521        | 121 622 520,00        |             | 121 157 269,00        |             |
| 14.                      | Zákonné sociální pojistné                 | 524        | 39 655 314,00         |             | 39 570 049,00         |             |
| 15.                      | Jiné sociální pojistné                    | 525        | 2 419 157,00          |             | 1 825 703,00          |             |
| 16.                      | Zákonné sociální náklady                  | 527        | 4 726 184,21          |             | 4 549 793,33          |             |
| 17.                      | Jiné sociální náklady                     | 528        | 605 042,00            |             | 472 042,00            |             |
| 18.                      | Dan z příjmu                              | 531        | 310,00                |             | 2 124,00              |             |
| 19.                      | Dan z nemovitostí                         | 532        |                       |             |                       |             |
| 20.                      | Jiné daně a poplatky                      | 538        | 329 198,00            |             | 351 095,00            |             |
| 22.                      | Smluvní pokuty a úroky z prodlení         | 541        |                       |             |                       |             |
| 23.                      | Jiné pokuty a penále                      | 542        |                       |             | 918,00                |             |
| 24.                      | Dary a jiné bezúplatné poskytnutí         | 543        | 461 792,06            |             | 564 320,13            |             |

| CP | Název položky                                | Syn. ú . | B žné období          |              | Minulé období         |              |
|----|--|----------|-----------------------|--------------|-----------------------|--------------|
|    |  |          | Hlavní innost         | Hosp. innost | Hlavní innost         | Hosp. innost |
|    | 25. Prodaný materiál                         | 544      |                       |              |                       |              |
|    | 26. Manka a škody                            | 547      |                       |              | 1 346 940,00          |              |
|    | 27. Tvorba fond                              | 548      |                       |              |                       |              |
|    | 28. Odpisy dlouhodobého majetku              | 551      | 82 293 621,75         |              | 79 425 006,60         |              |
|    | 29. Prodaný dlouhodobý nehmotný majetek      | 552      |                       |              |                       |              |
|    | 30. Prodaný dlouhodobý hmotný majetek        | 553      | 29 734 055,00         |              | 94 033,00             |              |
|    | 31. Prodané pozemky                          | 554      | 14 529 782,16         |              | 4 741 057,10          |              |
|    | 32. Tvorba a zú tování rezerv                | 555      |                       |              |                       |              |
|    | 33. Tvorba a zú tování opravných položek     | 556      | 765 948,86            |              | -12 453 728,15        |              |
|    | 34. Náklady z vy azených pohledávek          | 557      | 1 313 114,63          |              | 10 172 634,34         |              |
|    | 35. Náklady z drobného dlouhodobého majetku  | 558      | 2 303 181,55          |              | 5 439 197,62          |              |
|    | 36. Ostatní náklady z innosti                | 549      | 2 884 471,53          |              | 3 785 400,77          |              |
|    | <b>II. Finan ní náklady</b>                  |          | <b>28 775 608,32</b>  |              | <b>48 078 219,58</b>  |              |
|    | 1. Prodané cenné papíry a podíly             | 561      | 15 347 969,43         |              | 39 016 964,24         |              |
|    | 2. Úroky                                     | 562      | 2 779 091,72          |              | 3 223 976,46          |              |
|    | 3. Kurzové ztráty                            | 563      | 452 898,37            |              | 959 428,19            |              |
|    | 4. Náklady z p ecen ní reálnou hodnotou      | 564      | 7 960 242,96          |              | 2 614 587,26          |              |
|    | 5. Ostatní finan ní náklady                  | 569      | 2 235 405,84          |              | 2 263 263,43          |              |
|    | <b>III. Náklady na transfery</b>             |          | <b>161 738 151,46</b> |              | <b>157 563 296,03</b> |              |
|    | 2. Náklady vybraných místních vládních       | 572      | 161 738 151,46        |              | 157 563 296,03        |              |
|    | <b>V. Da z p íjm</b>                         |          | <b>26 971 450,00</b>  |              | <b>16 042 460,00</b>  |              |
|    | 1. Da z p íjm                                | 591      | 26 971 450,00         |              | 16 042 460,00         |              |
|    | 2. Dodate né odvody z dan z p íjm            | 595      |                       |              |                       |              |
|    | <b>B. VÝNOSY CELKEM</b>                      |          | <b>786 696 736,83</b> |              | <b>720 875 327,64</b> |              |
|    | <b>I. Výnosy z innosti</b>                   |          | <b>163 499 114,45</b> |              | <b>111 985 009,08</b> |              |
|    | 1. Výnosy z prodeje vlastních výrobk         | 601      |                       |              |                       |              |
|    | 2. Výnosy z prodeje služeb                   | 602      | 18 093 920,04         |              | 17 345 954,09         |              |
|    | 3. Výnosy z pronájmu                         | 603      | 55 687 667,88         |              | 51 148 748,02         |              |
|    | 4. Výnosy z prodaného zboží                  | 604      | 12 280,92             |              | 30 006,80             |              |
|    | 5. Výnosy ze správních poplatk               | 605      | 13 948 523,00         |              | 14 633 375,05         |              |
|    | 6. Výnosy z místních poplatk                 | 606      | 10 279 457,00         |              | 8 845 611,00          |              |
|    | 8. Jiné výnosy z vlastních výkon             | 609      | 1 233 110,00          |              |                       |              |
|    | 9. Smluvní pokuty a úroky z prodlení         | 641      |                       |              | -40 574,00            |              |
|    | 10. Jiné pokuty a penále                     | 642      | 8 635 390,81          |              | 8 053 700,00          |              |
|    | 11. Výnosy z vy azených pohledávek           | 643      | 63 922,71             |              | 40 760,63             |              |
|    | 12. Výnosy z prodeje materiálů               | 644      | 22 440,33             |              | 9 354,58              |              |
|    | 13. Výnosy z prodeje dlouhodobého            | 645      |                       |              |                       |              |
|    | 14. Výnosy z prodeje dlouhodobého hmotného   | 646      | 29 995 762,19         |              | 15 950,35             |              |
|    | 15. Výnosy z prodeje pozemk                  | 647      | 17 661 414,80         |              | 6 021 580,25          |              |
|    | 16. erpání fond                              | 648      |                       |              |                       |              |
|    | 17. Ostatní výnosy z innosti                 | 649      | 7 865 224,77          |              | 5 880 542,31          |              |
|    | <b>II. Finan ní výnosy</b>                   |          | <b>59 447 302,69</b>  |              | <b>64 880 056,14</b>  |              |
|    | 1. Výnosy z prodeje cenných papír a podíl    | 661      | 16 580 944,61         |              | 38 983 338,50         |              |
|    | 2. Úroky                                     | 662      | 8 049 925,44          |              | 5 643 433,18          |              |
|    | 3. Kurzové zisky                             | 663      | 530 904,32            |              | 324 997,80            |              |
|    | 4. Výnosy z p ecen ní reálnou hodnotou       | 664      | 27 026 931,86         |              | 10 609 886,98         |              |
|    | 5. Výnosy z dlouhodobého finan ního majetku  | 665      | 6 848 934,46          |              | 9 069 096,08          |              |
|    | 6. Ostatní finan ní výnosy                   | 669      | 409 662,00            |              | 249 303,60            |              |
|    | <b>IV. Výnosy z transfer</b>                 |          | <b>116 913 473,46</b> |              | <b>125 509 379,91</b> |              |
|    | 2. Výnosy z vybraných místních vládních      | 672      | 116 913 473,46        |              | 125 509 379,91        |              |
|    | <b>V. Výnosy ze sdílených daní a poplatk</b> |          | <b>446 836 846,23</b> |              | <b>418 500 882,51</b> |              |
|    | 1. Výnosy ze sdílené dan z p íjm fyzických   | 681      | 85 331 808,63         |              | 102 412 364,39        |              |
|    | 2. Výnosy ze sdílené dan z p íjm             | 682      | 110 482 973,95        |              | 91 558 701,71         |              |
|    | 3. Výnosy ze sdílené dan z p ídané hodnoty   | 684      | 204 827 535,89        |              | 176 242 588,29        |              |
|    | 4. Výnosy ze sdílených spot ebních daní      | 685      |                       |              |                       |              |
|    | 5. Výnosy ze sdílených majetkových daní      | 686      | 29 408 907,09         |              | 33 160 513,28         |              |
|    | 6. Výnosy z ostatních sdílených daní a       | 688      | 16 785 620,67         |              | 15 126 714,84         |              |



| CP | Název položky | Syn.<br>ú . | B žné období |             | Minulé období |             |
|----|---------------|-------------|--------------|-------------|---------------|-------------|
|    |               |             | Hlavníinnost | Hosp.innost | Hlavníinnost  | Hosp.innost |

#### C. VÝSLEDEK HOSPODA ENÍ

|  |                |                |
|--|----------------|----------------|
| 1. Výsledek hospoda ení p ed zdan ním    | 127 863 864,58 | 113 731 326,90 |
| 2. Výsledek hospoda ení b žného ú etního | 100 892 414,58 | 97 688 866,90  |

# VÝKAZ PRO HODNOCENÍ PLN NÍ ROZPO TU

územní a samosprávné celky, svazky obcí, regionální rady regionu soudržnosti  
(v Kč, s přesností na dvě desetinná místa)

I O: 00291471  
Název: Město Uherské Hradiště

Sestavený k rozvahovému dni 31.12.2021

## Sídlo územní jednotky

ulice, c.p. Masarykovo náměstí 19  
obec Uherské Hradiště  
PSC, pošta 68601

## Údaje o organizaci

identifikační číslo 00291471  
právní forma Územní samosprávný celek  
zřizovatel

## Místo podnikání

ulice, c.p. Masarykovo náměstí 19  
obec Uherské Hradiště  
PSC, pošta 68601

## Kontaktní údaje

telefon 572525220  
fax  
e-mail pavel.pekarek@mesto-uh.cz

## Podmínky podnikání

hlavníinnost nájmý  
vedlejšíinnost  
CZ-NACE 751100

## Statutární zástupce

Ing. Stanislav Blaha, starosta

Podpisový záznam statutárního orgánu

## Osoba odpovědná za účetnictví

Pavel Pekárek

Podpisový záznam osoby odpovědné za správnost údajů

## I. ROZPOČTOVÉ PRÍJMY

| Paragraf | Položka | Název   | Schválený rozpočet | Rozpočet po změnách | Výsledek od počátku roku |
|----------|---------|---|--------------------|---------------------|--------------------------|
| a        | b       | text  | 1                  | 2                   | 3                        |
| 0000     | 1111    | Daň z příjmů fyzických osob placená plátcí                    | 92 410 000,00      | 65 000 000,00       | 70 293 355,92            |
| 0000     | 1112    | Daň z příjmů fyzických osob placená poplatníky                | 1 500 000,00       | 2 600 000,00        | 4 184 881,39             |
| 0000     | 1113    | Daň z příjmů fyzických osob vybíraná srážkou                  | 7 500 000,00       | 10 000 000,00       | 10 853 571,32            |
| 0000     | 1121    | Daň z příjmů právnických osob                                 | 55 000 000,00      | 90 000 000,00       | 91 570 563,95            |
| 0000     | 1122    | Daň z příjmů právnických osob za obce                         | 30 000 000,00      | 18 912 400,00       | 18 912 410,00            |
| 0000     | 1211    | Daň z přidané hodnoty   | 170 260 000,00     | 199 000 000,00      | 204 827 535,89           |
| 0000     | 1334    | Odvody za odnětí půdy ze zemědělského půdního fondu           | 84 800,00          | 84 800,00           | 113 908,20               |
| 0000     | 1339    | Ostatní poplatky a odvody v oblasti životního prostředí       |                    |                     | 1 000,00                 |
| 0000     | 1340    | Poplatek za likvidaci komunálního odpadu                      | 8 233 400,00       | 8 233 400,00        | 8 469 968,71             |
| 0000     | 1341    | Poplatek ze psů   |                    |                     | 4 091,08                 |
| 0000     | 1342    | Poplatek z pobytu   | 1 000 000,00       | 200 000,00          | 576 480,00               |
| 0000     | 1343    | Poplatek za užívání veřejného prostranství                    | 1 020 000,00       | 1 020 000,00        | 1 331 923,00             |
| 0000     | 1353    | Příjmy za zkoušky z odborné způsobilosti - individuální       | 1 304 300,00       | 1 304 300,00        | 1 233 110,00             |
| 0000     | 1359    | Ostatní odvody z vybraných činností                           |                    |                     | 6 000,00                 |
| 0000     | 1361    | Správní poplatky  | 14 616 800,00      | 13 616 800,00       | 13 941 691,00            |
| 0000     | 1381    | Daň z hazardních her s výjimkou dílčí daně z                  | 1 900 000,00       | 2 900 000,00        | 3 021 611,98             |
| 0000     | 1382    | Zrušený odvod z loterií a podobných her kromě z               |                    |                     | 155,41                   |
| 0000     | 1385    | Dílčí daň z technických her                                   | 10 000 000,00      | 10 500 000,00       | 13 648 945,08            |
| 0000     | 1511    | Daň z nemovitých věcí   | 29 045 600,00      | 29 045 600,00       | 29 408 907,09            |
| 0000     | 2420    | Splátky příspěvků z jiných prostředků od obecních prospěšných |                    | 400 000,00          | 407 942,02               |
| 0000     | 2460    | Splátky příspěvků z jiných prostředků od obyvatelstva         | 7 799 400,00       | 7 399 400,00        | 7 602 171,07             |

| Paragraf              | Položka | Název   | Schválený rozpočet    | Rozpočet po změnách   | Výsledek od počátku roku |
|-----------------------|---------|---|-----------------------|-----------------------|--------------------------|
| a                     | b       | text  | 1                     | 2                     | 3                        |
| 0000                  | 4111    | Neinvestiční přijaté transfery z všeobecné pokladní       | 900 000,00            | 6 650 500,00          | 6 650 510,28             |
| 0000                  | 4112    | Neinvestiční přijaté transfery ze SR v rámci souhrnného   | 56 632 200,00         | 59 315 000,00         | 59 315 000,00            |
| 0000                  | 4116    | Ostatní neinvestiční přijaté transfery ze státního        | 24 965 700,00         | 39 411 700,00         | 39 411 747,47            |
| 0000                  | 4121    | Neinvestiční přijaté transfery od obcí                    | 623 100,00            | 1 015 000,00          | 1 166 165,00             |
| 0000                  | 4122    | Neinvestiční přijaté transfery od kraj                    | 6 652 500,00          | 7 642 300,00          | 7 642 385,00             |
| 0000                  | 4213    | Investiční přijaté transfery ze státních fond             |                       | 4 310 400,00          | 4 310 411,30             |
| 0000                  | 4216    | Ostatní investiční přijaté transfery ze státního rozpočtu | 50 110 500,00         | 12 467 300,00         | 12 467 180,01            |
| <b>Celkem za 0000</b> |         | <b>Nezadaná hodnota</b>                                   | <b>571 558 300,00</b> | <b>591 028 900,00</b> | <b>611 373 622,17</b>    |
| 1036                  | 2131    | Příjmy z pronájmu pozemků                                 | 1 211 800,00          | 1 211 800,00          | 1 454 787,24             |
| <b>Celkem za 1036</b> |         | <b>Správa v lesním hospodářství</b>                       | <b>1 211 800,00</b>   | <b>1 211 800,00</b>   | <b>1 454 787,24</b>      |
| 2143                  | 2112    | Příjmy z prodeje zboží (již nakoupeného za účelem         |                       |                       | 26 708,31                |
| <b>Celkem za 2143</b> |         | <b>Cestovní ruch</b>                                      |                       |                       | <b>26 708,31</b>         |
| 2169                  | 2212    | Sankční platby přijaté od jiných subjekt                  | 291 600,00            | 181 600,00            | 402 401,21               |
| 2169                  | 2324    | Přijaté nekapitálové příspěvky a náhrady                  | 180 200,00            | 180 200,00            | 165 231,83               |
| <b>Celkem za 2169</b> |         | <b>Ostatní správa v průmyslu, stavebnictví, obchodu</b>   | <b>471 800,00</b>     | <b>361 800,00</b>     | <b>567 633,04</b>        |
| 2212                  | 2111    | Příjmy z poskytování služeb a výrobků                     |                       |                       | 3 368,34                 |
| 2212                  | 2324    | Přijaté nekapitálové příspěvky a náhrady                  |                       | 11 400,00             | 11 341,00                |
| <b>Celkem za 2212</b> |         | <b>Silnice</b>  |                       | <b>11 400,00</b>      | <b>14 709,34</b>         |
| 2219                  | 2111    | Příjmy z poskytování služeb a výrobků                     | 14 427 700,00         | 11 037 700,00         | 13 305 758,54            |
| 2219                  | 2212    | Sankční platby přijaté od jiných subjekt                  |                       |                       | -3 500,00                |
| 2219                  | 2322    | Přijaté pojistné náhrady                                  |                       | 28 800,00             | 27 487,00                |
| <b>Celkem za 2219</b> |         | <b>Ostatní záležitosti pozemních komunikací</b>           | <b>14 427 700,00</b>  | <b>11 066 500,00</b>  | <b>13 329 745,54</b>     |
| 2299                  | 2212    | Sankční platby přijaté od jiných subjekt                  | 3 658 400,00          | 3 658 400,00          | 4 422 097,62             |
| 2299                  | 2324    | Přijaté nekapitálové příspěvky a náhrady                  | 206 200,00            | 206 200,00            | 100 872,71               |
| <b>Celkem za 2299</b> |         | <b>Ostatní záležitosti v dopravě</b>                      | <b>3 864 600,00</b>   | <b>3 864 600,00</b>   | <b>4 522 970,33</b>      |
| 2310                  | 2132    | Příjmy z pronájmu ostatních nemovitých věcí a jejich      | 15 000,00             | 15 000,00             | 18 150,00                |
| <b>Celkem za 2310</b> |         | <b>Pitná voda</b>   | <b>15 000,00</b>      | <b>15 000,00</b>      | <b>18 150,00</b>         |
| 2321                  | 2132    | Příjmy z pronájmu ostatních nemovitých věcí a jejich      | 300 000,00            | 2 915 000,00          | 2 914 890,00             |
| 2321                  | 3113    | Příjmy z prodeje ostatního hmotného dlouhodobého          |                       |                       | 1 355 200,00             |
| <b>Celkem za 2321</b> |         | <b>Odvádění a čištění odpadních vod, nakládání s</b>      | <b>300 000,00</b>     | <b>2 915 000,00</b>   | <b>4 270 090,00</b>      |
| 3113                  | 2119    | Ostatní příjmy z vlastní činnosti                         | 125 000,00            | 125 000,00            |                          |
| 3113                  | 2321    | Přijaté neinvestiční dary                                 | 230 000,00            |                       |                          |
| <b>Celkem za 3113</b> |         | <b>Základní školy</b>                                     | <b>355 000,00</b>     | <b>125 000,00</b>     |                          |
| 3299                  | 2111    | Příjmy z poskytování služeb a výrobků                     | 3 483 500,00          | 3 483 500,00          | 2 310 504,69             |
| 3299                  | 2132    | Příjmy z pronájmu ostatních nemovitých věcí a jejich      | 2 494 000,00          | 2 494 000,00          | 2 693 643,31             |
| 3299                  | 2141    | Příjmy z úroků (část)                                     |                       |                       | 19,21                    |
| <b>Celkem za 3299</b> |         | <b>Ostatní záležitosti vzdělávání</b>                     | <b>5 977 500,00</b>   | <b>5 977 500,00</b>   | <b>5 004 167,21</b>      |
| 3313                  | 2132    | Příjmy z pronájmu ostatních nemovitých věcí a jejich      |                       | 452 900,00            |                          |
| <b>Celkem za 3313</b> |         | <b>Filmová tvorba, distribuce, kina a shromáždění</b>     |                       | <b>452 900,00</b>     |                          |
| 3319                  | 2112    | Příjmy z prodeje zboží (již nakoupeného za účelem         |                       |                       | 13 479,00                |
| 3319                  | 2141    | Příjmy z úroků (část)                                     |                       |                       | 43,92                    |
| <b>Celkem za 3319</b> |         | <b>Ostatní záležitosti kultury</b>                        |                       |                       | <b>13 522,92</b>         |
| 3322                  | 2111    | Příjmy z poskytování služeb a výrobků                     | 1 697 100,00          | 1 697 100,00          | 1 510 506,81             |
| 3322                  | 2132    | Příjmy z pronájmu ostatních nemovitých věcí a jejich      | 7 030 900,00          | 7 030 900,00          | 5 118 551,20             |

| Paragraf       | Položka | Název   | Schválený rozpočet | Rozpočet po změnách | Výsledek od počátku roku |
|----------------|---------|---|--------------------|---------------------|--------------------------|
| a              | b       | text  | 1                  | 2                   | 3                        |
| Celkem za 3322 |         | Zachování a obnova kulturních památek                     | 8 728 000,00       | 8 728 000,00        | 6 629 058,01             |
| 3329           | 2119    | Ostatní příjmy z vlastní činnosti                         |                    | 50 000,00           |                          |
| 3329           | 2141    | Příjmy z úroků (část)                                     |                    |                     | 37,92                    |
| 3329           | 2212    | Sankční platby přijaté od jiných subjektů                 |                    | 20 000,00           | 20 000,00                |
| 3329           | 2321    | Přijaté neinvestiční darů                                 |                    |                     | 50 000,00                |
| Celkem za 3329 |         | Ostatní záležitosti ochrany památek a péče o              |                    | 70 000,00           | 70 037,92                |
| 3341           | 2111    | Příjmy z poskytování služeb a výrobků                     | 1 000,00           | 1 000,00            | 4 726,65                 |
| Celkem za 3341 |         | Rozhlas a televize  | 1 000,00           | 1 000,00            | 4 726,65                 |
| 3399           | 2111    | Příjmy z poskytování služeb a výrobků                     | 41 600,00          | 41 600,00           |                          |
| Celkem za 3399 |         | Ostatní záležitosti kultury, církví a sdělovacích         | 41 600,00          | 41 600,00           |                          |
| 3412           | 2111    | Příjmy z poskytování služeb a výrobků                     | 793 500,00         | 793 500,00          | 487 043,18               |
| 3412           | 2122    | Odvody příspěvkových organizací                           | 2 000 000,00       | 2 000 000,00        | 2 000 000,00             |
| 3412           | 2132    | Příjmy z pronájmu ostatních nemovitých věcí a jejich      | 538 200,00         | 538 200,00          | 651 637,86               |
| 3412           | 2133    | Příjmy z pronájmu movitých věcí                           | 100 000,00         | 100 000,00          | 100 000,00               |
| 3412           | 2324    | Přijaté nekapitálové příspěvky a náhrady                  | 20 000,00          | 2 014 400,00        | 2 019 400,00             |
| Celkem za 3412 |         | Sportovní zařízení v majetku obce                         | 3 451 700,00       | 5 446 100,00        | 5 258 081,04             |
| 3419           | 2141    | Příjmy z úroků (část)                                     |                    |                     | 24,62                    |
| Celkem za 3419 |         | Ostatní sportovní činnost                                 |                    |                     | 24,62                    |
| 3429           | 2111    | Příjmy z poskytování služeb a výrobků                     | 31 400,00          | 31 400,00           | 41 900,00                |
| Celkem za 3429 |         | Ostatní zájmová činnost a rekreace                        | 31 400,00          | 31 400,00           | 41 900,00                |
| 3541           | 2329    | Ostatní nedávající příjmy jinde nezařazené                | 29 500,00          | 29 500,00           | 20 179,00                |
| Celkem za 3541 |         | Prevence před drogami, alkoholem, nikotinem a             | 29 500,00          | 29 500,00           | 20 179,00                |
| 3611           | 2141    | Příjmy z úroků (část)                                     | 125 000,00         | 110 000,00          | 122 108,47               |
| Celkem za 3611 |         | Podpora individuální bytové výstavby                      | 125 000,00         | 110 000,00          | 122 108,47               |
| 3612           | 2111    | Příjmy z poskytování služeb a výrobků                     | 13 096 900,00      | 13 096 900,00       | 9 223 763,23             |
| 3612           | 2132    | Příjmy z pronájmu ostatních nemovitých věcí a jejich      | 23 573 100,00      | 23 573 100,00       | 24 638 219,58            |
| 3612           | 2322    | Přijaté pojistné náhrady                                  |                    |                     | 6 389,00                 |
| 3612           | 2324    | Přijaté nekapitálové příspěvky a náhrady                  |                    | 70 000,00           | 91 071,00                |
| 3612           | 2329    | Ostatní nedávající příjmy jinde nezařazené                |                    |                     | 108,38                   |
| 3612           | 3111    | Příjmy z prodeje pozemků                                  |                    |                     | 5 956 479,00             |
| 3612           | 3112    | Příjmy z prodeje ostatních nemovitých věcí a jejich částí |                    |                     | 853 144,00               |
| Celkem za 3612 |         | Bytové hospodářství                                       | 36 670 000,00      | 36 740 000,00       | 40 769 174,19            |
| 3613           | 2111    | Příjmy z poskytování služeb a výrobků                     | 3 165 800,00       | 3 165 800,00        | 2 398 773,59             |
| 3613           | 2132    | Příjmy z pronájmu ostatních nemovitých věcí a jejich      | 12 537 600,00      | 11 787 600,00       | 14 452 648,44            |
| 3613           | 2133    | Příjmy z pronájmu movitých věcí                           | 147 100,00         | 147 100,00          |                          |
| 3613           | 2322    | Přijaté pojistné náhrady                                  |                    |                     | 10 569,00                |
| Celkem za 3613 |         | Nebytové hospodářství                                     | 15 850 500,00      | 15 100 500,00       | 16 861 991,03            |
| 3631           | 2111    | Příjmy z poskytování služeb a výrobků                     | 83 400,00          | 83 400,00           | 61 376,96                |
| 3631           | 2132    | Příjmy z pronájmu ostatních nemovitých věcí a jejich      | 80 000,00          | 80 000,00           | 13 706,88                |
| 3631           | 2310    | Příjmy z prodeje krátkodobého a drobného                  |                    |                     | 605,00                   |
| 3631           | 2324    | Přijaté nekapitálové příspěvky a náhrady                  |                    | 11 700,00           | 13 804,00                |
| Celkem za 3631 |         | Veřejné osvětlení   | 163 400,00         | 175 100,00          | 89 492,84                |
| 3632           | 2111    | Příjmy z poskytování služeb a výrobků                     | 249 800,00         | 249 800,00          | 341 556,00               |
| 3632           | 2131    | Příjmy z pronájmu pozemků                                 | 406 900,00         | 481 900,00          | 608 855,00               |
| 3632           | 2132    | Příjmy z pronájmu ostatních nemovitých věcí a jejich      | 206 400,00         | 251 400,00          | 293 830,00               |
| 3632           | 2329    | Ostatní nedávající příjmy jinde nezařazené                |                    |                     | 0,20                     |

| Paragraf       | Položka | Název  | Schválený rozpočet | Rozpočet po změnách | Výsledek od počátku roku |
|----------------|---------|--|--------------------|---------------------|--------------------------|
| a              | b       | text   | 1                  | 2                   | 3                        |
| Celkem za 3632 |         | Pohlednictví   | 863 100,00         | 983 100,00          | 1 244 241,20             |
| 3639           | 2111    | Příjmy z poskytování služeb a výrobků                | 299 200,00         | 299 200,00          | 353 540,12               |
| 3639           | 2119    | Ostatní příjmy z vlastní činnosti                    | 891 900,00         | 2 425 500,00        | 2 020 257,00             |
| 3639           | 2131    | Příjmy z pronájmu pozemků                            | 2 876 300,00       | 2 526 300,00        | 2 785 171,24             |
| 3639           | 2133    | Příjmy z pronájmu movitých věcí                      |                    |                     | 40 233,00                |
| 3639           | 2222    | Ostatní příjmy z finančního vypořádání od jiných     |                    |                     | 287,03                   |
| 3639           | 2324    | Přijaté nekapitálové příspěvky a náhrady             |                    |                     | 30 569,00                |
| 3639           | 3111    | Příjmy z prodeje pozemků                             | 579 000,00         | 14 229 000,00       | 14 842 055,40            |
| 3639           | 3113    | Příjmy z prodeje ostatního hmotného dlouhodobého     |                    | 257 000,00          | 257 125,00               |
| Celkem za 3639 |         | Komunální služby a územní rozvoj jinde               | 4 646 400,00       | 19 737 000,00       | 20 329 237,79            |
| 3722           | 2329    | Ostatní nedaňové příjmy jinde nezařazené             |                    |                     | 28 500,00                |
| Celkem za 3722 |         | Sběr a svoz komunálních odpadů                       |                    |                     | 28 500,00                |
| 3726           | 2324    | Přijaté nekapitálové příspěvky a náhrady             | 3 953 800,00       | 4 553 800,00        | 4 646 041,00             |
| 3726           | 2329    | Ostatní nedaňové příjmy jinde nezařazené             | 10 800,00          | 10 800,00           | 140 248,00               |
| Celkem za 3726 |         | Využívání a zneškodnění ostatních odpadů             | 3 964 600,00       | 4 564 600,00        | 4 786 289,00             |
| 3745           | 2111    | Příjmy z poskytování služeb a výrobků                |                    | 300 000,00          | 4 350,00                 |
| 3745           | 3121    | Přijaté dary na pořízení dlouhodobého majetku        |                    |                     | 300 000,00               |
| Celkem za 3745 |         | Péče o vzhled obcí a veřejnou zeleň                  |                    | 300 000,00          | 304 350,00               |
| 3769           | 2141    | Příjmy z úroků (část)                                |                    |                     | 0,34                     |
| 3769           | 2212    | Sankční platby přijaté od jiných subjektů            |                    |                     | 66 144,35                |
| Celkem za 3769 |         | Ostatní správa v ochraně životního prostředí         |                    |                     | 66 144,69                |
| 4339           | 2321    | Přijaté neinvestiční dary                            | 77 400,00          | 77 400,00           | 55 495,00                |
| Celkem za 4339 |         | Ostatní sociální péče a pomoc rodině                 | 77 400,00          | 77 400,00           | 55 495,00                |
| 4359           | 2141    | Příjmy z úroků (část)                                |                    |                     | 7,53                     |
| Celkem za 4359 |         | Ostatní služby a činnosti v oblasti sociální péče    |                    |                     | 7,53                     |
| 4399           | 2324    | Přijaté nekapitálové příspěvky a náhrady             | 14 700,00          | 84 100,00           | 174 534,32               |
| Celkem za 4399 |         | Ostatní záležitosti sociálních věcí a politiky       | 14 700,00          | 84 100,00           | 174 534,32               |
| 5311           | 2212    | Sankční platby přijaté od jiných subjektů            | 1 249 600,00       | 949 600,00          | 1 533 602,04             |
| 5311           | 2310    | Příjmy z prodeje krátkodobého a drobného             |                    | 4 000,00            | 4 000,00                 |
| 5311           | 3113    | Příjmy z prodeje ostatního hmotného dlouhodobého     |                    | 8 000,00            | 8 000,00                 |
| Celkem za 5311 |         | Bezpečnost a veřejný pořádek                         | 1 249 600,00       | 961 600,00          | 1 545 602,04             |
| 5512           | 3113    | Příjmy z prodeje ostatního hmotného dlouhodobého     | 17 500,00          | 17 500,00           |                          |
| Celkem za 5512 |         | Požární ochrana-dobrovolná část                      | 17 500,00          | 17 500,00           |                          |
| 6171           | 2111    | Příjmy z poskytování služeb a výrobků                | 219 600,00         | 219 600,00          | 213 581,11               |
| 6171           | 2132    | Příjmy z pronájmu ostatních nemovitých věcí a jejich | 3 000,00           | 3 000,00            | 4 961,00                 |
| 6171           | 2212    | Sankční platby přijaté od jiných subjektů            | 271 900,00         | 271 900,00          | 433 675,00               |
| 6171           | 2310    | Příjmy z prodeje krátkodobého a drobného             |                    |                     | 5 430,00                 |
| 6171           | 2324    | Přijaté nekapitálové příspěvky a náhrady             |                    | 67 600,00           | 211 801,15               |
| 6171           | 2329    | Ostatní nedaňové příjmy jinde nezařazené             |                    |                     | 64 738,00                |
| 6171           | 3113    | Příjmy z prodeje ostatního hmotného dlouhodobého     | 85 300,00          | 40 200,00           | 40 226,00                |
| Celkem za 6171 |         | Činnost místní správy                                | 579 800,00         | 602 300,00          | 974 412,26               |
| 6310           | 2141    | Příjmy z úroků (část)                                | 45 000,00          | 665 000,00          | 1 282 828,10             |
| 6310           | 2142    | Příjmy z podílu na zisku a dividend                  | 4 402 000,00       | 6 848 900,00        | 6 848 934,46             |
| Celkem za 6310 |         | Obecné příjmy a výdaje z finančních operací          | 4 447 000,00       | 7 513 900,00        | 8 131 762,56             |
| 6330           | 4134    | Převody z rozpočtových útř                           |                    |                     | 1 003 704 045,96         |

| Paragraf       | Položka | Název   | Schválený rozpočet | Rozpočet po změnách | Výsledek od počátku roku |
|----------------|---------|---|--------------------|---------------------|--------------------------|
| a              | b       | text  | 1                  | 2                   | 3                        |
| 6330           | 4139    | Ostatní příjmy z vlastních fondů                  |                    |                     | 8 107 150,00             |
| Celkem za 6330 |         | Příjmy vlastním fondům v rozpočtech územní        |                    |                     | 1 011 811 195,96         |
| 6399           | 2328    | Neidentifikované příjmy                           |                    |                     | -25 512,00               |
| 6399           | 2329    | Ostatní nedávající příjmy jinde nezařazené        |                    |                     | -183 772,00              |
| Celkem za 6399 |         | Ostatní finanční operace                          |                    |                     | -209 284,00              |
| 6402           | 2222    | Ostatní příjmy z finančního vypořádání od jiných  |                    |                     | 294 951,00               |
| 6402           | 2223    | Příjmy z finančního vypořádání minulých let mezi  |                    | 329 600,00          | 329 593,00               |
| 6402           | 2229    | Ostatní přijaté vratky transferů a podobné příjmy |                    | 655 400,00          | 360 455,97               |
| Celkem za 6402 |         | Finanční vypořádání                               |                    | 985 000,00          | 984 999,97               |
| 6409           | 2328    | Neidentifikované příjmy                           |                    |                     | 19 020,00                |
| 6409           | 2329    | Ostatní nedávající příjmy jinde nezařazené        |                    |                     | 501,51                   |
| 6409           | 3129    | Ostatní investiční příjmy jinde nezařazené        | 900 000,00         | 7 130 600,00        |                          |
| Celkem za 6409 |         | Ostatní příjmy jinde nezařazené                   | 900 000,00         | 7 130 600,00        | 19 521,51                |
| CELKEM         |         |   | 680 033 900,00     | 726 460 700,00      | 1 760 709 889,70         |

## II. ROZPO TOVÉ VÝDAJE

| Paragraf              | Položka | Název   | Schválený rozpo et   | Rozpo et po zm ách  | Výsledek od po átku roku |
|-----------------------|---------|---|----------------------|---------------------|--------------------------|
| a                     | b       | text  | 21                   | 22                  | 23                       |
| 1011                  | 5169    | Nákup ostatních služeb                                  | 2 600,00             | 2 600,00            |                          |
| 1011                  | 5362    | Platby daní a poplatk státnímu rozpo tu                 | 3 800,00             | 3 800,00            | 1 812,00                 |
| <b>Celkem za 1011</b> |         | <b>Údržba výrobního potenciálu zem d lství, p d.</b>    | <b>6 400,00</b>      | <b>6 400,00</b>     | <b>1 812,00</b>          |
| 1014                  | 5169    | Nákup ostatních služeb                                  | 576 000,00           | 576 000,00          | 439 955,63               |
| <b>Celkem za 1014</b> |         | <b>Ozdravování hospodá ských zví at, polních a</b>      | <b>576 000,00</b>    | <b>576 000,00</b>   | <b>439 955,63</b>        |
| 1036                  | 5134    | Prádlo, od v a obuv                                     | 7 700,00             | 7 700,00            | 7 693,00                 |
| 1036                  | 5139    | Nákup materiálu j.n.                                    | 20 600,00            | 20 600,00           |                          |
| 1036                  | 5169    | Nákup ostatních služeb                                  | 232 100,00           | 232 100,00          | 207 600,00               |
| 1036                  | 5171    | Opravy a udržování                                      | 82 500,00            | 82 500,00           | 100 428,50               |
| 1036                  | 5811    | Výdaje na náhrady za nezp sobenou újmu                  | 10 100,00            | 10 100,00           |                          |
| <b>Celkem za 1036</b> |         | <b>Správa v lesním hospodá ství</b>                     | <b>353 000,00</b>    | <b>353 000,00</b>   | <b>315 721,50</b>        |
| 1037                  | 5139    | Nákup materiálu j.n.                                    | 36 500,00            | 36 500,00           | 35 611,00                |
| 1037                  | 5222    | Neinvesti ní transfery spolk m                          | 15 900,00            | 15 900,00           | 15 900,00                |
| 1037                  | 5811    | Výdaje na náhrady za nezp sobenou újmu                  | 10 100,00            | 10 100,00           |                          |
| <b>Celkem za 1037</b> |         | <b>Celospole enské funkce les</b>                       | <b>62 500,00</b>     | <b>62 500,00</b>    | <b>51 511,00</b>         |
| 2115                  | 6121    | Budovy, haly a stavby                                   | 981 400,00           | 274 700,00          | 272 250,00               |
| <b>Celkem za 2115</b> |         | <b>Úspora energie a obnovitelných zdroj</b>             | <b>981 400,00</b>    | <b>274 700,00</b>   | <b>272 250,00</b>        |
| 2141                  | 5169    | Nákup ostatních služeb                                  | 105 200,00           | 200,00              |                          |
| 2141                  | 5175    | Pohošt ní   | 10 800,00            | 800,00              |                          |
| <b>Celkem za 2141</b> |         | <b>Vnit ní obchod</b>                                   | <b>116 000,00</b>    | <b>1 000,00</b>     |                          |
| 2143                  | 5021    | Ostatní osobní výdaje                                   | 46 400,00            | 46 400,00           | 10 400,00                |
| 2143                  | 5031    | Povinné pojistné na sociální zabezpe ení a p ísp vek na | 5 200,00             | 5 200,00            |                          |
| 2143                  | 5032    | Povinné pojišt ní na ve ejné zdravotní pojišt ní        | 1 900,00             | 1 900,00            |                          |
| 2143                  | 5139    | Nákup materiálu j.n.                                    | 582 800,00           | 582 800,00          | 489 268,07               |
| 2143                  | 5156    | Pohonné hmoty a maziva                                  | 10 500,00            | 10 500,00           |                          |
| 2143                  | 5163    | Služby pen žních ústav                                  | 1 000,00             | 1 000,00            |                          |
| 2143                  | 5169    | Nákup ostatních služeb                                  | 342 700,00           | 212 700,00          | 63 783,00                |
| 2143                  | 5173    | Cestovné  | 124 500,00           | 124 500,00          |                          |
| 2143                  | 5175    | Pohošt ní   | 154 400,00           | 154 400,00          |                          |
| 2143                  | 5194    | V cné dary  | 48 900,00            | 48 900,00           |                          |
| 2143                  | 5221    | Neinvesti ní transfery fundacím, ústav m a obecn        | 5 193 000,00         | 5 193 000,00        | 5 193 000,00             |
| 2143                  | 5229    | Ostatní neinvesti ní transfery neziskovým a podobným    | 3 200 000,00         | 3 486 000,00        | 3 486 000,00             |
| 2143                  | 5329    | Ostatní neinvesti ní transfery ve ejným rozpo t m       | 126 200,00           | 126 200,00          | 126 235,00               |
| <b>Celkem za 2143</b> |         | <b>Cestovní ruch</b>                                    | <b>9 837 500,00</b>  | <b>9 993 500,00</b> | <b>9 368 686,07</b>      |
| 2169                  | 5169    | Nákup ostatních služeb                                  | 122 900,00           | 122 900,00          | 113 185,71               |
| <b>Celkem za 2169</b> |         | <b>Ostatní správa v pr myslu, stavebnictví, obchodu</b> | <b>122 900,00</b>    | <b>122 900,00</b>   | <b>113 185,71</b>        |
| 2212                  | 5169    | Nákup ostatních služeb                                  | 1 982 400,00         | 2 839 000,00        | 2 308 153,87             |
| 2212                  | 5171    | Opravy a udržování                                      | 3 317 700,00         | 5 879 100,00        | 5 684 766,57             |
| 2212                  | 6121    | Budovy, haly a stavby                                   | 9 005 400,00         | 847 800,00          | 88 941,40                |
| <b>Celkem za 2212</b> |         | <b>Silnice</b>  | <b>14 305 500,00</b> | <b>9 565 900,00</b> | <b>8 081 861,84</b>      |
| 2219                  | 5021    | Ostatní osobní výdaje                                   | 30 700,00            | 30 700,00           | 157 600,00               |
| 2219                  | 5139    | Nákup materiálu j.n.                                    | 259 800,00           | 344 800,00          | 329 527,77               |
| 2219                  | 5166    | Konzulta ní, poradenské a právní služby                 | 541 000,00           | 321 000,00          | 321 000,00               |
| 2219                  | 5169    | Nákup ostatních služeb                                  | 3 169 800,00         | 3 244 800,00        | 3 160 671,39             |
| 2219                  | 5171    | Opravy a udržování                                      | 2 778 400,00         | 6 962 700,00        | 6 638 990,13             |
| 2219                  | 5221    | Neinvesti ní transfery fundacím, ústav m a obecn        | 5 000,00             | 5 000,00            | 5 000,00                 |

| Paragraf              | Položka   | Název   | Schválený rozpočet   | Rozpočet po změnách  | Výsledek od počátku roku |
|-----------------------|---|---|----------------------|----------------------|--------------------------|
| a                     | b   | text  | 21                   | 22                   | 23                       |
| 2219                  | 5223  | Neinvestiční transfery církvím a náboženským            | 18 600,00            | 18 600,00            | 15 000,00                |
| 2219                  | 5811  | Výdaje na náhrady za nezpůsobenou újmu                  | 10 100,00            | 10 100,00            |                          |
| 2219                  | 6121  | Budovy, haly a stavby                                   | 54 159 000,00        | 29 730 600,00        | 23 422 633,32            |
| 2219                  | 6122  | Stroje, přístroje a zařízení                            | 470 000,00           | 323 000,00           | 322 935,69               |
| <b>Celkem za 2219</b> | <b>Ostatní záležitosti pozemních komunikací</b>       |   | <b>61 442 400,00</b> | <b>40 991 300,00</b> | <b>34 373 358,30</b>     |
| 2221                  | 6121  | Budovy, haly a stavby                                   | 17 638 600,00        | 10 542 200,00        | 9 968 207,76             |
| <b>Celkem za 2221</b> | <b>Provoz veřejné silniční dopravy</b>                |   | <b>17 638 600,00</b> | <b>10 542 200,00</b> | <b>9 968 207,76</b>      |
| 2229                  | 5139  | Nákup materiálu j.n.                                    |                      |                      | 27 883,24                |
| 2229                  | 5154  | Elektrická energie                                      | 308 800,00           | 308 800,00           | 173 278,95               |
| 2229                  | 5166  | Konzultace, poradenské a právní služby                  | 1 390 000,00         | 784 100,00           | 666 850,00               |
| 2229                  | 5169  | Nákup ostatních služeb                                  |                      |                      | 380 566,52               |
| 2229                  | 5171  | Opravy a udržování                                      | 311 800,00           | 311 800,00           | 124 411,12               |
| 2229                  | 6121  | Budovy, haly a stavby                                   |                      |                      | 433 029,96               |
| 2229                  | 6122  | Stroje, přístroje a zařízení                            |                      | 434 000,00           |                          |
| <b>Celkem za 2229</b> | <b>Ostatní záležitosti v silniční dopravě</b>         |   | <b>2 010 600,00</b>  | <b>1 838 700,00</b>  | <b>1 806 019,79</b>      |
| 2239                  | 5169  | Nákup ostatních služeb                                  | 31 100,00            | 31 100,00            |                          |
| <b>Celkem za 2239</b> | <b>Ostatní záležitosti vnitrozemské plavby</b>        |   | <b>31 100,00</b>     | <b>31 100,00</b>     |                          |
| 2292                  | 5193  | Výdaje na dopravní územní obslužnost                    | 6 006 000,00         | 9 081 000,00         | 9 050 000,00             |
| 2292                  | 5323  | Neinvestiční transfery krajům                           | 2 884 800,00         | 3 684 800,00         | 3 081 081,64             |
| <b>Celkem za 2292</b> | <b>Dopravní obslužnost veřejnými službami-linková</b> |   | <b>8 890 800,00</b>  | <b>12 765 800,00</b> | <b>12 131 081,64</b>     |
| 2310                  | 5139  | Nákup materiálu j.n.                                    | 20 600,00            | 600,00               |                          |
| 2310                  | 5171  | Opravy a udržování                                      | 34 100,00            | 4 100,00             |                          |
| <b>Celkem za 2310</b> | <b>Pitná voda</b>                                     |   | <b>54 700,00</b>     | <b>4 700,00</b>      |                          |
| 2321                  | 5139  | Nákup materiálu j.n.                                    | 20 600,00            | 20 600,00            | 2 662,00                 |
| 2321                  | 5151  | Studená voda  | 124 800,00           | 124 800,00           | 49 289,71                |
| 2321                  | 5154  | Elektrická energie                                      | 112 900,00           | 112 900,00           | 140 758,66               |
| 2321                  | 5166  | Konzultace, poradenské a právní služby                  |                      |                      | 3 993,00                 |
| 2321                  | 5169  | Nákup ostatních služeb                                  | 400 900,00           | 400 900,00           | 574 558,24               |
| 2321                  | 5171  | Opravy a udržování                                      | 695 100,00           | 490 100,00           | 501 072,23               |
| 2321                  | 6121  | Budovy, haly a stavby                                   | 2 457 900,00         | 1 145 200,00         | 563 078,00               |
| <b>Celkem za 2321</b> | <b>Odvádění a čištění odpadních vod, nakládání s</b>  |   | <b>3 812 200,00</b>  | <b>2 294 500,00</b>  | <b>1 835 411,84</b>      |
| 2333                  | 5169  | Nákup ostatních služeb                                  | 50 400,00            | 50 400,00            | 84 460,83                |
| 2333                  | 5171  | Opravy a udržování                                      | 73 000,00            | 123 000,00           | 60 134,63                |
| <b>Celkem za 2333</b> | <b>Úpravy drobných vodních toků</b>                   |   | <b>123 400,00</b>    | <b>173 400,00</b>    | <b>144 595,46</b>        |
| 2369                  | 5169  | Nákup ostatních služeb                                  | 32 400,00            | 32 400,00            |                          |
| <b>Celkem za 2369</b> | <b>Ostatní správa ve vodním hospodářství</b>          |   | <b>32 400,00</b>     | <b>32 400,00</b>     |                          |
| 3111                  | 5171  | Opravy a udržování                                      | 104 700,00           | 64 700,00            |                          |
| 3111                  | 5331  | Neinvestiční příspěvky z řízeným příspěvkovým           | 5 231 400,00         | 5 271 400,00         | 5 271 400,00             |
| 3111                  | 5336  | Neinvestiční transfery z řízeným příspěvkovým           |                      | 1 270 200,00         | 1 270 176,00             |
| <b>Celkem za 3111</b> | <b>Materiál školy</b>                                 |   | <b>5 336 100,00</b>  | <b>6 606 300,00</b>  | <b>6 541 576,00</b>      |
| 3113                  | 5021  | Ostatní osobní výdaje                                   | 91 200,00            | 96 200,00            | 45 000,00                |
| 3113                  | 5031  | Povinné pojistné na sociální zabezpečení a příspěvek na | 5 000,00             | 11 200,00            | 11 160,00                |
| 3113                  | 5032  | Povinné pojištění na veřejné zdravotní pojištění        | 3 600,00             | 4 100,00             | 4 050,00                 |
| 3113                  | 5136  | Knihy, učební pomůcky a tisk                            | 8 400,00             | 8 400,00             | 2 420,00                 |
| 3113                  | 5137  | Drobný dlouhodobý hmotný majetek                        |                      |                      | 7 251,00                 |
| 3113                  | 5139  | Nákup materiálu j.n.                                    |                      | 10 000,00            | 13 137,00                |
| 3113                  | 5166  | Konzultace, poradenské a právní služby                  | 27 500,00            | 27 500,00            |                          |
| 3113                  | 5167  | Služby školení a vzdělávání                             |                      | 62 000,00            | 72 150,00                |



| Paragraf              | Položka   | Název   | Schválený rozpočet   | Rozpočet po změnách  | Výsledek od počátku roku |
|-----------------------|---|---|----------------------|----------------------|--------------------------|
| a                     | b   | text  | 21                   | 22                   | 23                       |
| 3113                  | 5169  | Nákup ostatních služeb                                | 353 000,00           | 253 000,00           | 124 327,30               |
| 3113                  | 5171  | Opravy a udržování                                    | 211 300,00           | 161 300,00           | 3 006,00                 |
| 3113                  | 5175  | Pohoštění   | 1 400,00             | 1 500,00             | 2 039,50                 |
| 3113                  | 5194  | Věcné dary  | 6 100,00             | 6 100,00             |                          |
| 3113                  | 5331  | Neinvestiční příspěvky z ízeným příspěvkovým          | 21 464 900,00        | 21 814 900,00        | 21 814 900,00            |
| 3113                  | 5336  | Neinvestiční transfery z ízeným příspěvkovým          |                      | 3 526 200,00         | 3 524 183,00             |
| 3113                  | 6121  | Budovy, haly a stavby                                 | 738 600,00           | 653 200,00           | 653 148,00               |
| 3113                  | 6351  | Investiční transfery z ízeným příspěvkovým            |                      | 250 000,00           | 250 000,00               |
| <b>Celkem za 3113</b> | <b>Základní školy</b>                                   |   | <b>22 911 000,00</b> | <b>26 885 600,00</b> | <b>26 526 771,80</b>     |
| 3117                  | 5331  | Neinvestiční příspěvky z ízeným příspěvkovým          | 4 201 700,00         | 4 201 700,00         | 4 201 700,00             |
| 3117                  | 5336  | Neinvestiční transfery z ízeným příspěvkovým          |                      | 1 166 600,00         | 1 164 687,00             |
| <b>Celkem za 3117</b> | <b>První stupeň základních škol</b>                     |   | <b>4 201 700,00</b>  | <b>5 368 300,00</b>  | <b>5 366 387,00</b>      |
| 3211                  | 5332  | Neinvestiční transfery vysokým školám                 |                      | 705 000,00           | 705 000,00               |
| <b>Celkem za 3211</b> | <b>Vysoké školy</b>                                     |   |                      | <b>705 000,00</b>    | <b>705 000,00</b>        |
| 3299                  | 5151  | Studená voda  | 138 100,00           | 138 100,00           | 88 187,00                |
| 3299                  | 5152  | Teplo   | 525 000,00           | 525 000,00           | 384 648,00               |
| 3299                  | 5154  | Elektrická energie                                    | 387 500,00           | 387 500,00           | 243 188,10               |
| 3299                  | 5163  | Služby peněžních ústav                                | 800,00               | 800,00               | 792,00                   |
| 3299                  | 5169  | Nákup ostatních služeb                                | 3 670 500,00         | 3 670 500,00         | 3 090 833,77             |
| 3299                  | 5171  | Opravy a udržování                                    | 231 400,00           | 1 981 400,00         | 1 812 366,92             |
| 3299                  | 5213  | Neinvestiční transfery nefinančním podnikatel.        |                      |                      | 9 000,00                 |
| 3299                  | 5222  | Neinvestiční transfery spolkům                        | 310 000,00           | 315 000,00           | 160 000,00               |
| 3299                  | 5223  | Neinvestiční transfery církvím a náboženským          |                      |                      | 2 000,00                 |
| 3299                  | 5339  | Neinvestiční transfery cizím příspěvkovým organizacím |                      | 5 000,00             | 90 000,00                |
| 3299                  | 5493  | Úelové neinvestiční transfery fyzickým osobám         |                      | 12 000,00            | 12 000,00                |
| <b>Celkem za 3299</b> | <b>Ostatní záležitosti vzdělávání</b>                   |   | <b>5 263 300,00</b>  | <b>7 035 300,00</b>  | <b>5 893 015,79</b>      |
| 3311                  | 5164  | Nájemné   | 1 416 200,00         | 1 416 200,00         | 1 300 000,00             |
| 3311                  | 5166  | Konzultace, poradenské a právní služby                | 600 000,00           |                      |                          |
| 3311                  | 5169  | Nákup ostatních služeb                                |                      | 175 100,00           | 175 106,00               |
| 3311                  | 5171  | Opravy a udržování                                    | 250 000,00           | 1 256 000,00         | 1 255 957,16             |
| 3311                  | 5331  | Neinvestiční příspěvky z ízeným příspěvkovým          | 26 500 000,00        | 26 500 000,00        | 26 500 000,00            |
| 3311                  | 5336  | Neinvestiční transfery z ízeným příspěvkovým          | 5 600 000,00         | 11 680 000,00        | 11 635 000,00            |
| <b>Celkem za 3311</b> | <b>Divadelní činnost</b>                                |   | <b>34 366 200,00</b> | <b>41 027 300,00</b> | <b>40 866 063,16</b>     |
| 3313                  | 5171  | Opravy a udržování                                    | 3 500 000,00         | 100 000,00           |                          |
| 3313                  | 5222  | Neinvestiční transfery spolkům                        | 3 750 000,00         | 3 750 000,00         | 3 750 000,00             |
| 3313                  | 5331  | Neinvestiční příspěvky z ízeným příspěvkovým          | 5 620 800,00         | 6 073 700,00         | 6 073 703,00             |
| <b>Celkem za 3313</b> | <b>Filmová tvorba, distribuce, kina a shromažďování</b> |   | <b>12 870 800,00</b> | <b>9 923 700,00</b>  | <b>9 823 703,00</b>      |
| 3314                  | 5331  | Neinvestiční příspěvky z ízeným příspěvkovým          | 15 738 400,00        | 15 738 400,00        | 15 738 400,00            |
| 3314                  | 5336  | Neinvestiční transfery z ízeným příspěvkovým          | 3 085 000,00         | 3 213 000,00         | 3 213 000,00             |
| 3314                  | 6356  | Jiné investiční transfery z ízeným příspěvkovým       |                      | 474 000,00           | 474 000,00               |
| <b>Celkem za 3314</b> | <b>činnosti knihovnické</b>                             |   | <b>18 823 400,00</b> | <b>19 425 400,00</b> | <b>19 425 400,00</b>     |
| 3319                  | 5021  | Ostatní osobní výdaje                                 | 21 100,00            | 21 100,00            | 7 000,00                 |
| 3319                  | 5041  | Odměny za užití duševního vlastnictví                 | 62 700,00            | 62 700,00            | 58 000,00                |
| 3319                  | 5134  | Prádlo, oděv a obuv                                   | 7 200,00             | 7 200,00             | 13 939,20                |
| 3319                  | 5139  | Nákup materiálu j.n.                                  | 3 900,00             | 3 900,00             | 3 417,25                 |
| 3319                  | 5163  | Služby peněžních ústav                                | 800,00               | 800,00               | 800,00                   |
| 3319                  | 5169  | Nákup ostatních služeb                                | 499 600,00           | 599 600,00           | 166 895,00               |
| 3319                  | 5171  | Opravy a udržování                                    | 4 800,00             | 4 800,00             |                          |
| 3319                  | 5172  | Programové vybavení                                   | 50 400,00            | 50 400,00            |                          |
| 3319                  | 5194  | Věcné dary  | 30 000,00            | 30 000,00            | 30 000,00                |
| 3319                  | 5212  | Neinvestiční transfery nefinančním podnikatel.        |                      |                      | 30 000,00                |

| Paragraf              | Položka   | Název   | Schválený rozpočet   | Rozpočet po změnách  | Výsledek od počátku roku |
|-----------------------|---|---|----------------------|----------------------|--------------------------|
| a                     | b   | text  | 21                   | 22                   | 23                       |
| 3319                  | 5213  | Neinvestiční transfery nefinančním podnikatel.        |                      |                      | 30 000,00                |
| 3319                  | 5221  | Neinvestiční transfery fundacím, ústavům a obcím      |                      |                      | 15 000,00                |
| 3319                  | 5222  | Neinvestiční transfery spolkům                        | 647 000,00           | 740 000,00           | 351 200,00               |
| 3319                  | 5223  | Neinvestiční transfery církvím a náboženským          |                      |                      | 10 000,00                |
| 3319                  | 5229  | Ostatní neinvestiční transfery neziskovým a podobným  |                      |                      | 33 000,00                |
| 3319                  | 5339  | Neinvestiční transfery cizím příspěvkovým organizacím |                      |                      | 100 000,00               |
| 3319                  | 5492  | Dary obyvatelstvu                                     |                      | 5 000,00             |                          |
| <b>Celkem za 3319</b> | <b>Ostatní záležitosti kultury</b>                      |   | <b>1 327 500,00</b>  | <b>1 525 500,00</b>  | <b>849 251,45</b>        |
| 3322                  | 5021  | Ostatní osobní výdaje                                 | 52 200,00            | 52 200,00            | 56 400,00                |
| 3322                  | 5151  | Studená voda  | 428 000,00           | 428 000,00           | 240 419,66               |
| 3322                  | 5152  | Teplo   | 431 600,00           | 431 600,00           | 179 883,10               |
| 3322                  | 5153  | Plyn  | 114 500,00           | 114 500,00           | 397 586,50               |
| 3322                  | 5154  | Elektrická energie                                    | 328 900,00           | 328 900,00           | 110 863,96               |
| 3322                  | 5166  | Konzultace, poradenské a právní služby                | 519 900,00           | 187 800,00           | 187 671,00               |
| 3322                  | 5169  | Nákup ostatních služeb                                | 1 095 900,00         | 1 195 900,00         | 1 260 770,25             |
| 3322                  | 5171  | Opravy a udržování                                    | 8 947 800,00         | 5 713 000,00         | 4 922 216,41             |
| 3322                  | 5213  | Neinvestiční transfery nefinančním podnikatel.        |                      |                      | 280 000,00               |
| 3322                  | 5223  | Neinvestiční transfery církvím a náboženským          |                      |                      | 347 000,00               |
| <b>Celkem za 3322</b> | <b>Zachování a obnova kulturních památek</b>            |   | <b>11 918 800,00</b> | <b>8 451 900,00</b>  | <b>7 982 810,88</b>      |
| 3329                  | 5041  | Odměny za užití duševního vlastnictví                 | 30 000,00            | 30 000,00            | 26 000,00                |
| 3329                  | 5163  | Služby penzijních ústavů                              | 800,00               | 800,00               | 616,00                   |
| 3329                  | 5169  | Nákup ostatních služeb                                | 20 300,00            | 20 300,00            | 18 150,00                |
| 3329                  | 5229  | Ostatní neinvestiční transfery neziskovým a podobným  | 434 000,00           | 210 000,00           |                          |
| 3329                  | 5492  | Dary obyvatelstvu                                     | 25 000,00            | 25 000,00            | 20 000,00                |
| 3329                  | 5493  | Úelové neinvestiční transfery fyzickým osobám         |                      |                      | 200 000,00               |
| <b>Celkem za 3329</b> | <b>Ostatní záležitosti ochrany památek a péče o</b>     |   | <b>510 100,00</b>    | <b>286 100,00</b>    | <b>264 766,00</b>        |
| 3341                  | 5137  | Drobný dlouhodobý hmotný majetek                      | 49 400,00            | 49 400,00            |                          |
| 3341                  | 5169  | Nákup ostatních služeb                                | 2 398 000,00         | 2 398 000,00         | 2 260 390,00             |
| 3341                  | 5171  | Opravy a udržování                                    | 141 600,00           | 141 600,00           | 22 603,90                |
| <b>Celkem za 3341</b> | <b>Rozhlas a televize</b>                               |   | <b>2 589 000,00</b>  | <b>2 589 000,00</b>  | <b>2 282 993,90</b>      |
| 3392                  | 5171  | Opravy a udržování                                    | 74 700,00            | 74 700,00            |                          |
| 3392                  | 5331  | Neinvestiční příspěvky z ízeným příspěvkovým          | 17 423 000,00        | 19 003 900,00        | 19 003 900,00            |
| 3392                  | 5336  | Neinvestiční transfery z ízeným příspěvkovým          |                      | 200 000,00           |                          |
| 3392                  | 6121  | Budovy, haly a stavby                                 | 4 070 000,00         | 370 000,00           | 93 170,00                |
| <b>Celkem za 3392</b> | <b>Zájmováinnost v kultuře</b>                          |   | <b>21 567 700,00</b> | <b>19 648 600,00</b> | <b>19 097 070,00</b>     |
| 3399                  | 5021  | Ostatní osobní výdaje                                 | 235 500,00           | 235 500,00           | 31 350,00                |
| 3399                  | 5041  | Odměny za užití duševního vlastnictví                 | 105 500,00           | 105 500,00           | 84 030,00                |
| 3399                  | 5139  | Nákup materiálu j.n.                                  | 5 200,00             | 5 200,00             | 2 465,00                 |
| 3399                  | 5169  | Nákup ostatních služeb                                | 371 900,00           | 371 900,00           | 184 138,40               |
| 3399                  | 5175  | Pohoštění   | 543 000,00           | 543 000,00           | 380 185,44               |
| 3399                  | 5194  | Věcné dary  | 388 000,00           | 388 000,00           | 365 005,30               |
| 3399                  | 5223  | Neinvestiční transfery církvím a náboženským          |                      | 55 000,00            | 55 000,00                |
| 3399                  | 5492  | Dary obyvatelstvu                                     | 1 399 000,00         | 1 399 000,00         | 1 020 500,00             |
| <b>Celkem za 3399</b> | <b>Ostatní záležitosti kultury, církví a sdlovacích</b> |   | <b>3 048 100,00</b>  | <b>3 103 100,00</b>  | <b>2 122 674,14</b>      |
| 3412                  | 5021  | Ostatní osobní výdaje                                 | 112 600,00           | 112 600,00           | 4 650,00                 |
| 3412                  | 5139  | Nákup materiálu j.n.                                  | 25 100,00            | 10 100,00            |                          |
| 3412                  | 5151  | Studená voda  | 793 500,00           | 793 500,00           | 447 043,00               |
| 3412                  | 5166  | Konzultace, poradenské a právní služby                | 500 000,00           | 800 000,00           | 775 731,00               |
| 3412                  | 5169  | Nákup ostatních služeb                                | 4 307 100,00         | 1 316 600,00         | 1 044 109,00             |
| 3412                  | 5171  | Opravy a udržování                                    | 10 997 600,00        | 7 232 000,00         |                          |
| 3412                  | 5331  | Neinvestiční příspěvky z ízeným příspěvkovým          | 14 979 200,00        | 15 279 200,00        | 15 279 200,00            |
| 3412                  | 5336  | Neinvestiční transfery z ízeným příspěvkovým          |                      | 537 600,00           | 537 600,00               |

| Paragraf              | Položka | Název   | Schválený rozpočet   | Rozpočet po změnách  | Výsledek od počátku roku |
|-----------------------|---------|---|----------------------|----------------------|--------------------------|
| a                     | b       | text  | 21                   | 22                   | 23                       |
| 3412                  | 6121    | Budovy, haly a stavby                                 | 9 153 800,00         | 13 257 400,00        | 11 021 701,21            |
| <b>Celkem za 3412</b> |         | <b>Sportovní zařízení v majetku obce</b>              | <b>40 868 900,00</b> | <b>39 339 000,00</b> | <b>29 110 034,21</b>     |
| 3419                  | 5137    | Drobný dlouhodobý hmotný majetek                      | 15 900,00            | 900,00               |                          |
| 3419                  | 5139    | Nákup materiálu j.n.                                  | 11 600,00            | 11 600,00            |                          |
| 3419                  | 5163    | Služby peněžních ústav                                | 800,00               | 800,00               | 798,00                   |
| 3419                  | 5169    | Nákup ostatních služeb                                | 61 300,00            | 1 300,00             |                          |
| 3419                  | 5175    | Pohoštění   | 3 700,00             | 3 700,00             |                          |
| 3419                  | 5194    | Věcné dary  | 16 700,00            | 16 700,00            |                          |
| 3419                  | 5213    | Neinvestiční transfery nefinančním podnikatel.        |                      | 215 000,00           | 210 000,00               |
| 3419                  | 5222    | Neinvestiční transfery spolkům                        | 9 039 000,00         | 9 169 800,00         | 9 008 812,00             |
| 3419                  | 6322    | Investiční transfery spolkům                          |                      | 10 000,00            | 10 000,00                |
| <b>Celkem za 3419</b> |         | <b>Ostatní sportovníinnost</b>                        | <b>9 149 000,00</b>  | <b>9 429 800,00</b>  | <b>9 229 610,00</b>      |
| 3421                  | 5331    | Neinvestiční příspěvky z ízeným příspěvkovým          | 1 119 000,00         | 1 119 000,00         | 1 119 000,00             |
| 3421                  | 5336    | Neinvestiční transfery z ízeným příspěvkovým          |                      | 81 700,00            | 59 200,00                |
| <b>Celkem za 3421</b> |         | <b>Využití volného času dětí a mládeže</b>            | <b>1 119 000,00</b>  | <b>1 200 700,00</b>  | <b>1 178 200,00</b>      |
| 3429                  | 5021    | Ostatní osobní výdaje                                 | 60 500,00            | 60 500,00            | 60 000,00                |
| 3429                  | 5137    | Drobný dlouhodobý hmotný majetek                      | 30 000,00            | 30 000,00            | 36 587,00                |
| 3429                  | 5139    | Nákup materiálu j.n.                                  | 22 800,00            | 22 800,00            | 7 189,00                 |
| 3429                  | 5154    | Elektrická energie                                    | 93 100,00            | 93 100,00            | 58 990,14                |
| 3429                  | 5169    | Nákup ostatních služeb                                | 7 000,00             | 7 000,00             | 10 849,08                |
| 3429                  | 5171    | Opravy a udržování                                    | 80 000,00            | 80 000,00            | 75 933,99                |
| 3429                  | 5362    | Platby daní a poplatků státnímu rozpočtu              | 5 400,00             | 5 400,00             | 400,00                   |
| 3429                  | 5365    | Platby daní a poplatků krajům, obcím a státním fondům |                      |                      | 5 263,00                 |
| <b>Celkem za 3429</b> |         | <b>Ostatní zájmováinnost a rekreace</b>               | <b>298 800,00</b>    | <b>298 800,00</b>    | <b>255 212,21</b>        |
| 3541                  | 5139    | Nákup materiálu j.n.                                  | 28 400,00            | 28 400,00            | 12 983,00                |
| <b>Celkem za 3541</b> |         | <b>Prevence před drogami, alkoholem, nikotinem a</b>  | <b>28 400,00</b>     | <b>28 400,00</b>     | <b>12 983,00</b>         |
| 3611                  | 5163    | Služby peněžních ústav                                | 6 100,00             | 6 100,00             | 5 294,00                 |
| 3611                  | 5660    | Neinvestiční příspěvek na prostedky obyvatelstvu      | 8 067 900,00         | 9 767 900,00         | 7 334 251,77             |
| <b>Celkem za 3611</b> |         | <b>Podpora individuální bytové výstavby</b>           | <b>8 074 000,00</b>  | <b>9 774 000,00</b>  | <b>7 339 545,77</b>      |
| 3612                  | 5151    | Studená voda  | 4 036 200,00         | 4 036 200,00         | 3 610 892,82             |
| 3612                  | 5152    | Teplo   | 5 009 600,00         | 5 009 600,00         | 3 363 655,88             |
| 3612                  | 5153    | Plyn  | 106 500,00           | 106 500,00           | 22 117,94                |
| 3612                  | 5154    | Elektrická energie                                    | 379 900,00           | 379 900,00           | 336 126,25               |
| 3612                  | 5157    | Teplá voda  | 1 625 900,00         | 1 625 900,00         | 1 517 761,01             |
| 3612                  | 5161    | Poštovní služby                                       | 78 500,00            | 78 500,00            | 47 163,00                |
| 3612                  | 5163    | Služby peněžních ústav                                | 60 800,00            | 60 800,00            |                          |
| 3612                  | 5166    | Konzultační, poradenské a právní služby               | 349 000,00           | 349 000,00           | 229 583,30               |
| 3612                  | 5169    | Nákup ostatních služeb                                | 3 316 300,00         | 3 316 300,00         | 3 864 815,02             |
| 3612                  | 5171    | Opravy a udržování                                    | 15 190 000,00        | 15 310 000,00        | 14 324 937,36            |
| 3612                  | 5192    | Poskytnuté náhrady                                    | 555 000,00           | 555 000,00           | 553 671,00               |
| 3612                  | 5361    | Nákup kolk  | 25 800,00            | 25 800,00            | 6 000,00                 |
| 3612                  | 6121    | Budovy, haly a stavby                                 | 19 178 400,00        | 16 809 400,00        | 16 381 720,56            |
| <b>Celkem za 3612</b> |         | <b>Bytové hospodářství</b>                            | <b>49 911 900,00</b> | <b>47 662 900,00</b> | <b>44 258 444,14</b>     |
| 3613                  | 5151    | Studená voda  | 614 300,00           | 614 300,00           | 556 931,52               |
| 3613                  | 5152    | Teplo   | 2 108 000,00         | 2 108 000,00         | 1 710 294,52             |
| 3613                  | 5153    | Plyn  | 132 000,00           | 132 000,00           | 16 659,49                |
| 3613                  | 5154    | Elektrická energie                                    | 703 800,00           | 703 800,00           | 321 404,34               |
| 3613                  | 5157    | Teplá voda  | 210 700,00           | 210 700,00           | 101 480,69               |
| 3613                  | 5166    | Konzultační, poradenské a právní služby               |                      |                      | 2 578,00                 |
| 3613                  | 5169    | Nákup ostatních služeb                                | 4 824 200,00         | 4 194 200,00         | 4 130 315,66             |
| 3613                  | 5171    | Opravy a udržování                                    | 2 644 500,00         | 1 997 500,00         | 1 830 642,28             |

| Paragraf              | Položka                                       | Název   | Schválený rozpočet   | Rozpočet po změnách  | Výsledek od počátku roku |
|-----------------------|---|---|----------------------|----------------------|--------------------------|
| a                     | b   | text  | 21                   | 22                   | 23                       |
| 3613                  | 5362  | Platby daní a poplatků státnímu rozpočtu                |                      |                      | 7 000,00                 |
| 3613                  | 6121  | Budovy, haly a stavby                                   | 500 000,00           | 647 000,00           | 646 945,46               |
| <b>Celkem za 3613</b> | <b>Nebytové hospodářství</b>                  |   | <b>11 737 500,00</b> | <b>10 607 500,00</b> | <b>9 324 251,96</b>      |
| 3631                  | 5139  | Nákup materiálu j.n.                                    | 27 000,00            | 27 000,00            | 45 772,20                |
| 3631                  | 5154  | Elektrická energie                                      | 3 470 500,00         | 3 470 500,00         | 3 888 480,39             |
| 3631                  | 5162  | Služby elektronických komunikací                        | 31 100,00            | 31 100,00            | 28 798,00                |
| 3631                  | 5169  | Nákup ostatních služeb                                  | 317 600,00           | 792 600,00           | 765 818,36               |
| 3631                  | 5171  | Opravy a udržování                                      | 2 281 300,00         | 2 993 000,00         | 2 463 618,47             |
| 3631                  | 6121  | Budovy, haly a stavby                                   | 600 000,00           | 647 000,00           | 640 622,16               |
| 3631                  | 6122  | Stroje, přístroje a zařízení                            |                      | 125 000,00           | 117 459,54               |
| <b>Celkem za 3631</b> | <b>Veřejné osvětlení</b>                      |   | <b>6 727 500,00</b>  | <b>8 086 200,00</b>  | <b>7 950 569,12</b>      |
| 3632                  | 5041  | Odměny za užití duševního vlastnictví                   | 29 400,00            | 29 400,00            | 35 618,77                |
| 3632                  | 5137  | Drobný dlouhodobý hmotný majetek                        | 20 900,00            | 20 900,00            |                          |
| 3632                  | 5139  | Nákup materiálu j.n.                                    | 20 900,00            | 20 900,00            | 25 180,00                |
| 3632                  | 5151  | Studená voda  | 52 400,00            | 52 400,00            | 29 249,00                |
| 3632                  | 5154  | Elektrická energie                                      | 301 300,00           | 401 300,00           | 365 138,87               |
| 3632                  | 5162  | Služby elektronických komunikací                        | 7 300,00             | 7 300,00             | 4 026,00                 |
| 3632                  | 5166  | Konzultace, poradenské a právní služby                  | 250 000,00           | 160 000,00           |                          |
| 3632                  | 5169  | Nákup ostatních služeb                                  | 1 823 800,00         | 2 033 800,00         | 2 119 891,71             |
| 3632                  | 5171  | Opravy a udržování                                      | 872 600,00           | 1 232 600,00         | 1 188 849,59             |
| 3632                  | 6121  | Budovy, haly a stavby                                   |                      | 25 000,00            | 24 500,00                |
| <b>Celkem za 3632</b> | <b>Pohřebnictví</b>                           |   | <b>3 378 600,00</b>  | <b>3 983 600,00</b>  | <b>3 792 453,94</b>      |
| 3635                  | 5169  | Nákup ostatních služeb                                  | 471 900,00           | 180 500,00           | 84 700,00                |
| <b>Celkem za 3635</b> | <b>Územní plánování</b>                       |   | <b>471 900,00</b>    | <b>180 500,00</b>    | <b>84 700,00</b>         |
| 3636                  | 5139  | Nákup materiálu j.n.                                    |                      |                      | 973,00                   |
| 3636                  | 5169  | Nákup ostatních služeb                                  | 1 271 400,00         | 751 400,00           | 748 528,38               |
| <b>Celkem za 3636</b> | <b>Územní rozvoj</b>                          |   | <b>1 271 400,00</b>  | <b>751 400,00</b>    | <b>749 501,38</b>        |
| 3639                  | 5021  | Ostatní osobní výdaje                                   | 88 700,00            | 88 700,00            | 39 999,00                |
| 3639                  | 5031  | Povinné pojistné na sociální zabezpečení a příspěvek na |                      |                      | 9 921,00                 |
| 3639                  | 5032  | Povinné pojištění na veřejné zdravotní pojištění        |                      |                      | 3 600,00                 |
| 3639                  | 5123  | Podlimitní technické zhodnocení                         |                      |                      | 40 123,60                |
| 3639                  | 5137  | Drobný dlouhodobý hmotný majetek                        | 39 100,00            | 39 100,00            |                          |
| 3639                  | 5139  | Nákup materiálu j.n.                                    | 75 300,00            | 75 300,00            | 38 867,00                |
| 3639                  | 5151  | Studená voda  | 182 200,00           | 182 200,00           | 50 225,00                |
| 3639                  | 5154  | Elektrická energie                                      | 218 700,00           | 218 700,00           | 111 528,48               |
| 3639                  | 5164  | Nájemné   | 14 700,00            | 14 700,00            | 18 041,50                |
| 3639                  | 5165  | Nájemné za půdu   | 37 500,00            | 37 500,00            | 24 000,00                |
| 3639                  | 5166  | Konzultace, poradenské a právní služby                  | 3 632 600,00         | 6 000 500,00         | 5 341 122,68             |
| 3639                  | 5169  | Nákup ostatních služeb                                  | 4 093 700,00         | 3 616 900,00         | 4 087 919,53             |
| 3639                  | 5171  | Opravy a udržování                                      | 3 598 400,00         | 373 400,00           | 464 752,15               |
| 3639                  | 5173  | Cestovné  | 5 000,00             | 5 000,00             |                          |
| 3639                  | 5175  | Pohoštění   | 5 000,00             | 5 000,00             |                          |
| 3639                  | 5361  | Nákup kolků   | 19 600,00            | 19 600,00            | 6 000,00                 |
| 3639                  | 5362  | Platby daní a poplatků státnímu rozpočtu                | 984 000,00           | 984 000,00           | 294 423,00               |
| 3639                  | 5811  | Výdaje na náhrady za nezpůsobenou újmu                  | 55 000,00            | 55 000,00            |                          |
| 3639                  | 6121  | Budovy, haly a stavby                                   | 2 227 700,00         | 159 700,00           | 51 275,50                |
| 3639                  | 6130  | Pozemky   | 3 006 000,00         | 506 000,00           | 482 598,00               |
| <b>Celkem za 3639</b> | <b>Komunální služby a územní rozvoj jinde</b> |   | <b>18 283 200,00</b> | <b>12 381 300,00</b> | <b>11 064 396,44</b>     |
| 3716                  | 5169  | Nákup ostatních služeb                                  | 5 000,00             | 5 000,00             |                          |
| <b>Celkem za 3716</b> | <b>Monitoring ochrany ovzduší</b>             |   | <b>5 000,00</b>      | <b>5 000,00</b>      |                          |
| 3721                  | 5169  | Nákup ostatních služeb                                  | 258 500,00           | 258 500,00           | 258 500,00               |

| Paragraf       | Položka | Název   | Schválený rozpočet | Rozpočet po změnách | Výsledek od počátku roku |
|----------------|---------|---|--------------------|---------------------|--------------------------|
| a              | b       | text  | 21                 | 22                  | 23                       |
| Celkem za 3721 |         | Sbírka svoz nebezpečných odpadů                     | 258 500,00         | 258 500,00          | 258 500,00               |
| 3722           | 5164    | Nájemné   | 811 900,00         | 811 900,00          | 776 495,69               |
| 3722           | 5169    | Nákup ostatních služeb                              | 15 394 200,00      | 19 584 200,00       | 19 589 604,31            |
| Celkem za 3722 |         | Sbírka svoz komunálních odpadů                      | 16 206 100,00      | 20 396 100,00       | 20 366 100,00            |
| 3726           | 5139    | Nákup materiálu j.n.                                |                    |                     | 125 354,49               |
| 3726           | 5164    | Nájemné   | 557 400,00         | 557 400,00          | 586 639,87               |
| 3726           | 5166    | Konzultace, poradenské a právní služby              |                    |                     | 83 139,10                |
| 3726           | 5169    | Nákup ostatních služeb                              | 7 317 600,00       | 7 817 600,00        | 7 843 996,11             |
| 3726           | 5171    | Opravy a udržování                                  | 300 000,00         | 300 000,00          | 35 869,61                |
| 3726           | 6121    | Budovy, haly a stavby                               | 600 000,00         | 600 000,00          | 508 416,67               |
| Celkem za 3726 |         | Využívání a zneškodnění ostatních odpadů            | 8 775 000,00       | 9 275 000,00        | 9 183 415,85             |
| 3729           | 5169    | Nákup ostatních služeb                              | 213 000,00         | 213 000,00          | 233 797,57               |
| 3729           | 5171    | Opravy a udržování                                  | 20 800,00          | 20 800,00           |                          |
| Celkem za 3729 |         | Ostatní nakládání s odpady                          | 233 800,00         | 233 800,00          | 233 797,57               |
| 3732           | 5169    | Nákup ostatních služeb                              | 81 800,00          | 81 800,00           | 3 396,00                 |
| Celkem za 3732 |         | Dekontaminace podlaží spodní vody                   | 81 800,00          | 81 800,00           | 3 396,00                 |
| 3741           | 5139    | Nákup materiálu j.n.                                | 5 100,00           | 5 100,00            | 89,00                    |
| 3741           | 5169    | Nákup ostatních služeb                              | 77 900,00          | 77 900,00           | 5 000,00                 |
| 3741           | 5192    | Poskytnuté náhrady                                  | 29 600,00          | 29 600,00           |                          |
| Celkem za 3741 |         | Ochrana druhů a stanovišť                           | 112 600,00         | 112 600,00          | 5 089,00                 |
| 3745           | 5137    | Drobný dlouhodobý hmotný majetek                    | 525 900,00         | 1 006 200,00        | 371 374,11               |
| 3745           | 5139    | Nákup materiálu j.n.                                | 477 400,00         | 477 400,00          | 471 188,38               |
| 3745           | 5169    | Nákup ostatních služeb                              | 18 575 300,00      | 20 441 600,00       | 20 953 110,01            |
| 3745           | 5171    | Opravy a udržování                                  | 989 800,00         | 1 289 800,00        | 1 274 656,04             |
| 3745           | 6121    | Budovy, haly a stavby                               | 1 300 000,00       | 7 030 000,00        | 7 281 982,03             |
| 3745           | 6122    | Stroje, přístroje a zařízení                        |                    | 260 000,00          |                          |
| Celkem za 3745 |         | Péče o vzhled obcí a veřejnou zeleň                 | 21 868 400,00      | 30 505 000,00       | 30 352 310,57            |
| 3753           | 5169    | Nákup ostatních služeb                              | 31 100,00          | 31 100,00           |                          |
| Celkem za 3753 |         | Monitoring a zjišťování úrovně hluku a vibrací      | 31 100,00          | 31 100,00           |                          |
| 3769           | 5163    | Služby penzijních ústavů                            | 800,00             | 800,00              | 646,00                   |
| 3769           | 5222    | Neinvestiční transfery spolkům                      | 113 000,00         | 113 000,00          | 102 000,00               |
| 3769           | 5493    | Účelové neinvestiční transfery fyzickým osobám      |                    |                     | 11 000,00                |
| Celkem za 3769 |         | Ostatní správa v ochraně životního prostředí        | 113 800,00         | 113 800,00          | 113 646,00               |
| 3792           | 5139    | Nákup materiálu j.n.                                |                    |                     | 4 991,00                 |
| 3792           | 5169    | Nákup ostatních služeb                              | 73 500,00          | 21 900,00           | 5 842,00                 |
| Celkem za 3792 |         | Ekologická výchova a osvětla                        | 73 500,00          | 21 900,00           | 10 833,00                |
| 3793           | 5169    | Nákup ostatních služeb                              |                    | 640 000,00          | 564 664,00               |
| Celkem za 3793 |         | Ekologie v dopravě                                  |                    | 640 000,00          | 564 664,00               |
| 3900           | 5021    | Ostatní osobní výdaje                               | 300 500,00         | 300 500,00          | 211 320,00               |
| 3900           | 5041    | Odměny za užití duševního vlastnictví               |                    | 160 000,00          | 153 000,00               |
| 3900           | 5175    | Pohoštění   | 4 200,00           | 4 200,00            | 1 480,00                 |
| Celkem za 3900 |         | Ostatní činnosti související se službami pro občany | 304 700,00         | 464 700,00          | 365 800,00               |
| 4319           | 5169    | Nákup ostatních služeb                              | 36 100,00          | 36 100,00           | 21 689,25                |
| 4319           | 5175    | Pohoštění   | 14 800,00          | 14 800,00           | 14 760,00                |
| Celkem za 4319 |         | Ostatní výdaje související se sociálním             | 50 900,00          | 50 900,00           | 36 449,25                |

| Paragraf              | Položka | Název  | Schválený rozpočet   | Rozpočet po změnách  | Výsledek od počátku roku |
|-----------------------|---------|--|----------------------|----------------------|--------------------------|
| a                     | b       | text   | 21                   | 22                   | 23                       |
| 4329                  | 5011    | Platy zaměstnanců v pracovním poměru                     | 8 159 700,00         | 9 290 500,00         | 8 566 252,10             |
| 4329                  | 5031    | Povinné pojistné na sociální zabezpečení a příspěvek na  | 2 023 600,00         | 2 304 000,00         | 2 089 115,50             |
| 4329                  | 5032    | Povinné pojištění na veřejné zdravotní pojištění         | 734 400,00           | 836 200,00           | 761 412,50               |
| 4329                  | 5041    | Odměny za užití duševního vlastnictví                    | 7 300,00             | 7 300,00             | 6 417,72                 |
| 4329                  | 5132    | Ochranné pomůcky   | 5 000,00             | 15 000,00            | 15 335,00                |
| 4329                  | 5136    | Knihy, učební pomůcky a tisk                             | 10 300,00            | 10 300,00            | 10 690,00                |
| 4329                  | 5137    | Drobný dlouhodobý hmotný majetek                         | 30 100,00            | 30 100,00            | 8 856,00                 |
| 4329                  | 5139    | Nákup materiálu j.n.                                     | 65 800,00            | 65 800,00            | 35 429,72                |
| 4329                  | 5151    | Studená voda   | 27 800,00            | 27 800,00            | 17 512,00                |
| 4329                  | 5153    | Plyn   | 55 300,00            | 55 300,00            | 30 186,00                |
| 4329                  | 5154    | Elektrická energie                                       | 65 800,00            | 95 800,00            | 77 523,00                |
| 4329                  | 5156    | Pohonné hmoty a maziva                                   | 61 200,00            | 61 200,00            | 48 598,00                |
| 4329                  | 5162    | Služby elektronických komunikací                         | 51 000,00            | 71 000,00            | 59 674,77                |
| 4329                  | 5166    | Konzultace, poradenské a právní služby                   |                      | 16 500,00            | 16 456,00                |
| 4329                  | 5167    | Služby školení a vzdělávání                              | 307 400,00           | 367 400,00           | 338 166,00               |
| 4329                  | 5169    | Nákup ostatních služeb                                   | 149 700,00           | 33 200,00            | 14 800,00                |
| 4329                  | 5173    | Cestovné   | 50 400,00            | 30 400,00            | 23 712,00                |
| 4329                  | 5194    | Věcné dary   | 10 300,00            | 10 300,00            | 9 340,00                 |
| <b>Celkem za 4329</b> |         | <b>Ostatní sociální péče a pomoc dětem a mládeži</b>     | <b>11 815 100,00</b> | <b>13 328 100,00</b> | <b>12 129 476,31</b>     |
| 4339                  | 5221    | Neinvestiční transfery fondacím, ústavům a obcím         | 77 400,00            | 77 400,00            |                          |
| 4339                  | 5223    | Neinvestiční transfery církvím a náboženským             |                      |                      | 55 495,00                |
| <b>Celkem za 4339</b> |         | <b>Ostatní sociální péče a pomoc rodině</b>              | <b>77 400,00</b>     | <b>77 400,00</b>     | <b>55 495,00</b>         |
| 4341                  | 5131    | Potraviny  | 2 000,00             | 2 000,00             |                          |
| 4341                  | 5169    | Nákup ostatních služeb                                   | 2 000,00             | 2 000,00             |                          |
| <b>Celkem za 4341</b> |         | <b>Sociální pomoc osobám v hmotné nouzi</b>              | <b>4 000,00</b>      | <b>4 000,00</b>      |                          |
| 4349                  | 5011    | Platy zaměstnanců v pracovním poměru                     | 987 500,00           | 1 477 300,00         | 1 523 558,00             |
| 4349                  | 5021    | Ostatní osobní výdaje                                    |                      | 20 000,00            | 20 000,00                |
| 4349                  | 5031    | Povinné pojistné na sociální zabezpečení a příspěvek na  | 244 900,00           | 366 400,00           | 373 766,00               |
| 4349                  | 5032    | Povinné pojištění na veřejné zdravotní pojištění         | 88 900,00            | 133 000,00           | 135 642,00               |
| 4349                  | 5132    | Ochranné pomůcky   | 5 000,00             | 5 000,00             | 3 739,00                 |
| 4349                  | 5136    | Knihy, učební pomůcky a tisk                             | 3 000,00             | 3 000,00             | 1 789,00                 |
| 4349                  | 5137    | Drobný dlouhodobý hmotný majetek                         | 10 000,00            | 10 000,00            |                          |
| 4349                  | 5167    | Služby školení a vzdělávání                              | 50 400,00            | 50 400,00            | 32 970,00                |
| 4349                  | 5169    | Nákup ostatních služeb                                   | 40 000,00            | 40 000,00            | 13 635,00                |
| <b>Celkem za 4349</b> |         | <b>Ostatní sociální péče a pomoc ostatním skupinám</b>   | <b>1 429 700,00</b>  | <b>2 105 100,00</b>  | <b>2 105 099,00</b>      |
| 4357                  | 5331    | Neinvestiční příspěvky z řízeným příspěvkovým            | 2 911 800,00         | 3 109 800,00         | 3 109 800,00             |
| 4357                  | 5336    | Neinvestiční transfery z řízeným příspěvkovým            | 1 567 500,00         | 2 802 500,00         | 2 802 499,00             |
| 4357                  | 6121    | Budovy, haly a stavby                                    | 1 292 800,00         | 1 742 800,00         | 1 489 279,10             |
| <b>Celkem za 4357</b> |         | <b>Domovy pro osoby se zdravotním postižením a se</b>    | <b>5 772 100,00</b>  | <b>7 655 100,00</b>  | <b>7 401 578,10</b>      |
| 4359                  | 5011    | Platy zaměstnanců v pracovním poměru                     | 728 900,00           | 728 900,00           | 682 929,00               |
| 4359                  | 5031    | Povinné pojistné na sociální zabezpečení a příspěvek na  | 180 800,00           | 180 800,00           | 165 516,00               |
| 4359                  | 5032    | Povinné pojištění na veřejné zdravotní pojištění         | 65 600,00            | 65 600,00            | 60 063,00                |
| 4359                  | 5136    | Knihy, učební pomůcky a tisk                             | 2 700,00             | 2 700,00             |                          |
| 4359                  | 5163    | Služby penzionů ústavů                                   | 1 000,00             | 1 000,00             | 698,00                   |
| 4359                  | 5167    | Služby školení a vzdělávání                              | 37 000,00            | 37 000,00            | 12 210,00                |
| 4359                  | 5213    | Neinvestiční transfery nefinančním podnikatelům          |                      |                      | 14 000,00                |
| 4359                  | 5221    | Neinvestiční transfery fondacím, ústavům a obcím         |                      | 50 000,00            | 365 000,00               |
| 4359                  | 5222    | Neinvestiční transfery spolkům                           | 2 600 000,00         | 2 748 100,00         | 373 122,00               |
| 4359                  | 5223    | Neinvestiční transfery církvím a náboženským             |                      |                      | 1 368 000,00             |
| 4359                  | 5339    | Neinvestiční transfery cizím příspěvkovým organizacím    |                      |                      | 653 000,00               |
| <b>Celkem za 4359</b> |         | <b>Ostatní služby a činnosti v oblasti sociální péče</b> | <b>3 616 000,00</b>  | <b>3 814 100,00</b>  | <b>3 694 538,00</b>      |
| 4374                  | 5221    | Neinvestiční transfery fondacím, ústavům a obcím         | 600 000,00           | 950 000,00           | 950 000,00               |

| Paragraf       | Položka | Název   | Schválený rozpočet | Rozpočet po změnách | Výsledek od počátku roku |
|----------------|---------|---|--------------------|---------------------|--------------------------|
| a              | b       | text  | 21                 | 22                  | 23                       |
| Celkem za 4374 |         | Azylové domy, nízkoprahová denní centra a               | 600 000,00         | 950 000,00          | 950 000,00               |
| 4399           | 5192    | Poskytnuté náhrady                                      | 52 200,00          | 182 100,00          | 142 823,00               |
| Celkem za 4399 |         | Ostatní záležitosti sociálních věcí a politiky          | 52 200,00          | 182 100,00          | 142 823,00               |
| 5212           | 5134    | Prádlo, oděv a obuv                                     | 5 000,00           | 5 000,00            |                          |
| 5212           | 5137    | Drobný dlouhodobý hmotný majetek                        | 50 100,00          | 50 100,00           |                          |
| 5212           | 5153    | Plyn  | 4 000,00           | 4 000,00            |                          |
| 5212           | 5154    | Elektrická energie                                      | 5 200,00           | 5 200,00            | -362,27                  |
| 5212           | 5169    | Nákup ostatních služeb                                  | 16 100,00          | 16 100,00           | 12 192,18                |
| 5212           | 5171    | Opravy a udržování                                      | 129 300,00         | 199 300,00          | 159 390,95               |
| 5212           | 5175    | Pohoštění   | 5 000,00           | 5 000,00            | 1 603,00                 |
| 5212           | 6121    | Budovy, haly a stavby                                   |                    | 300 000,00          |                          |
| Celkem za 5212 |         | Ochrana obyvatelstva                                    | 214 700,00         | 584 700,00          | 172 823,86               |
| 5213           | 5131    | Potraviny   |                    |                     | 7 097,10                 |
| 5213           | 5133    | Léky a zdravotnický materiál                            |                    | 170 000,00          | 170 066,40               |
| 5213           | 5137    | Drobný dlouhodobý hmotný majetek                        |                    |                     | 2 198,00                 |
| 5213           | 5139    | Nákup materiálu j.n.                                    |                    |                     | 57 309,00                |
| 5213           | 5169    | Nákup ostatních služeb                                  |                    |                     | 10 285,00                |
| 5213           | 5175    | Pohoštění   |                    |                     | 785,00                   |
| 5213           | 5903    | Rezerva na krizová opatření                             | 2 300 000,00       | 1 830 000,00        |                          |
| Celkem za 5213 |         | Krizová opatření  | 2 300 000,00       | 2 000 000,00        | 247 740,50               |
| 5299           | 5167    | Služby školení a vzdělávání                             | 14 800,00          | 14 800,00           |                          |
| Celkem za 5299 |         | Ostatní záležitosti civilní připravenosti na krizové    | 14 800,00          | 14 800,00           |                          |
| 5311           | 5011    | Platy zaměstnanců v pracovním poměru                    | 15 581 500,00      | 15 675 500,00       | 15 592 669,00            |
| 5311           | 5021    | Ostatní osobní výdaje                                   | 59 100,00          | 59 100,00           | 36 000,00                |
| 5311           | 5031    | Povinné pojistné na sociální zabezpečení a příspěvek na | 3 870 700,00       | 3 893 700,00        | 3 873 557,00             |
| 5311           | 5032    | Povinné pojištění na veřejné zdravotní pojištění        | 1 401 800,00       | 1 409 800,00        | 1 405 713,00             |
| 5311           | 5038    | Povinné pojistné na úrazové pojištění                   | 63 900,00          | 63 900,00           |                          |
| 5311           | 5131    | Potraviny   | 5 000,00           | 5 000,00            | 2 632,20                 |
| 5311           | 5132    | Ochranné pomůcky  | 16 200,00          | 66 200,00           | 52 495,00                |
| 5311           | 5134    | Prádlo, oděv a obuv                                     | 297 200,00         | 297 200,00          | 246 631,18               |
| 5311           | 5136    | Knihy, učební pomůcky a tisk                            | 1 000,00           | 1 000,00            | 586,00                   |
| 5311           | 5137    | Drobný dlouhodobý hmotný majetek                        | 109 200,00         | 113 200,00          | 46 432,00                |
| 5311           | 5139    | Nákup materiálu j.n.                                    | 116 300,00         | 116 300,00          | 77 367,52                |
| 5311           | 5154    | Elektrická energie                                      | 12 300,00          | 12 300,00           | 595,78                   |
| 5311           | 5156    | Pohonné hmoty a maziva                                  | 202 100,00         | 202 100,00          | 138 640,77               |
| 5311           | 5161    | Poštovní služby   | 1 200,00           | 1 200,00            | 447,00                   |
| 5311           | 5162    | Služby elektronických komunikací                        | 47 700,00          | 47 700,00           | 39 370,60                |
| 5311           | 5163    | Služby peněžních ústavů                                 | 44 400,00          | 44 400,00           | 29 526,00                |
| 5311           | 5164    | Nájemné   | 111 800,00         | 111 800,00          | 33 144,00                |
| 5311           | 5166    | Konzultace, poradenské a právní služby                  | 2 800,00           | 2 800,00            |                          |
| 5311           | 5167    | Služby školení a vzdělávání                             | 82 900,00          | 42 900,00           | 30 000,00                |
| 5311           | 5169    | Nákup ostatních služeb                                  | 67 300,00          | 67 300,00           | 60 481,28                |
| 5311           | 5171    | Opravy a udržování                                      | 534 700,00         | 342 700,00          | 232 332,78               |
| 5311           | 5173    | Cestovné  | 6 500,00           | 6 500,00            | 60,00                    |
| 5311           | 5179    | Ostatní nákupy jiného než zdravotního                   | 7 100,00           | 7 100,00            | 6 626,00                 |
| 5311           | 5361    | Nákup kol   | 8 500,00           | 8 500,00            |                          |
| 5311           | 5362    | Platby daní a poplatků státnímu rozpočtu                | 2 200,00           | 2 200,00            | 500,00                   |
| 5311           | 5424    | Náhrady mezd v době nemoci                              | 190 100,00         | 65 100,00           |                          |
| 5311           | 6122    | Stroje, přístroje a zařízení                            |                    | 140 000,00          | 172 767,31               |
| Celkem za 5311 |         | Bezpečnost a veřejný pořádek                            | 22 843 500,00      | 22 805 500,00       | 22 078 574,42            |
| 5511           | 5194    | Věcné dary  |                    | 58 000,00           | 53 603,00                |

| Paragraf              | Položka | Název   | Schválený rozpočet   | Rozpočet po změnách  | Výsledek od počátku roku |
|-----------------------|---------|---|----------------------|----------------------|--------------------------|
| a                     | b       | text  | 21                   | 22                   | 23                       |
| <b>Celkem za 5511</b> |         | <b>Požární ochrana - profesionální část</b>             |                      | <b>58 000,00</b>     | <b>53 603,00</b>         |
| 5512                  | 5021    | Ostatní osobní výdaje                                   | 292 800,00           | 292 800,00           | 115 760,00               |
| 5512                  | 5029    | Ostatní platby za provedenou práci jinde nezařazené     | 27 400,00            | 27 400,00            |                          |
| 5512                  | 5031    | Povinné pojistné na sociální zabezpečení a příspěvek na | 72 600,00            | 72 600,00            |                          |
| 5512                  | 5032    | Povinné pojištění na veřejné zdravotní pojištění        | 26 400,00            | 26 400,00            |                          |
| 5512                  | 5131    | Potraviny   | 10 800,00            | 10 800,00            |                          |
| 5512                  | 5132    | Ochranné pomůcky  | 45 100,00            | 45 100,00            | 31 094,00                |
| 5512                  | 5134    | Prádlo, oděv a obuv                                     | 24 700,00            | 24 700,00            |                          |
| 5512                  | 5137    | Drobný dlouhodobý hmotný majetek                        | 64 200,00            | 64 200,00            |                          |
| 5512                  | 5139    | Nákup materiálu j.n.                                    | 30 000,00            | 30 000,00            | 12 900,00                |
| 5512                  | 5151    | Studená voda  | 24 600,00            | 24 600,00            | 18 754,81                |
| 5512                  | 5153    | Plyn  | 61 700,00            | 61 700,00            | 60 187,08                |
| 5512                  | 5154    | Elektrická energie                                      | 66 200,00            | 66 200,00            | 71 958,65                |
| 5512                  | 5156    | Pohonné hmoty a maziva                                  | 47 400,00            | 47 400,00            | 32 291,10                |
| 5512                  | 5164    | Nájemné   | 900,00               | 900,00               | 457,75                   |
| 5512                  | 5167    | Služby školení a vzdělávání                             | 5 000,00             | 5 000,00             |                          |
| 5512                  | 5169    | Nákup ostatních služeb                                  | 46 600,00            | 46 600,00            | 36 182,71                |
| 5512                  | 5171    | Opravy a udržování                                      | 89 600,00            | 89 600,00            | 60 945,92                |
| 5512                  | 6123    | Dopravní prostředky                                     | 1 385 000,00         |                      |                          |
| <b>Celkem za 5512</b> |         | <b>Požární ochrana-dobrovolná část</b>                  | <b>2 321 000,00</b>  | <b>936 000,00</b>    | <b>440 532,02</b>        |
| 6112                  | 5019    | Ostatní platy   | 62 300,00            | 62 300,00            | 36 683,00                |
| 6112                  | 5021    | Ostatní osobní výdaje                                   | 1 681 800,00         | 1 681 800,00         | 877 023,00               |
| 6112                  | 5023    | Odměny členů zastupitelstev obcí a krajů                | 4 961 000,00         | 4 961 000,00         | 4 327 098,00             |
| 6112                  | 5029    | Ostatní platby za provedenou práci jinde nezařazené     | 80 000,00            | 80 000,00            | 14 682,00                |
| 6112                  | 5031    | Povinné pojistné na sociální zabezpečení a příspěvek na | 841 000,00           | 841 000,00           | 619 645,00               |
| 6112                  | 5032    | Povinné pojištění na veřejné zdravotní pojištění        | 597 900,00           | 597 900,00           | 485 994,00               |
| 6112                  | 5039    | Ostatní povinné pojistné placené zaměstnavatelem        | 28 000,00            | 28 000,00            |                          |
| 6112                  | 5041    | Odměny za užití duševního vlastnictví                   | 100 000,00           |                      |                          |
| 6112                  | 5162    | Služby elektronických komunikací                        | 97 800,00            | 97 800,00            | 19 339,81                |
| 6112                  | 5163    | Služby peněžních ústavů                                 | 15 000,00            | 15 000,00            | 685,00                   |
| 6112                  | 5167    | Služby školení a vzdělávání                             | 48 500,00            | 48 500,00            |                          |
| 6112                  | 5169    | Nákup ostatních služeb                                  | 77 800,00            | 77 800,00            | 32 150,00                |
| 6112                  | 5173    | Cestovné  | 208 200,00           | 208 200,00           | 51 536,40                |
| 6112                  | 5175    | Pohoštění   | 367 400,00           | 367 400,00           | 189 171,20               |
| 6112                  | 5176    | Ústavní poplatky na konferenci                          | 32 100,00            | 32 100,00            | 4 248,00                 |
| 6112                  | 5179    | Ostatní nákupy jinde nezařazené                         | 466 700,00           | 466 700,00           | 417 741,37               |
| 6112                  | 5194    | Věcné dary  | 58 500,00            | 58 500,00            |                          |
| 6112                  | 5222    | Neinvestiční transfery spolkům                          | 2 222 000,00         | 276 400,00           |                          |
| 6112                  | 5424    | Náhrady mezd v době nemoci                              | 83 000,00            | 83 000,00            |                          |
| 6112                  | 5492    | Dary obyvatelstvu                                       | 72 100,00            | 72 100,00            |                          |
| 6112                  | 6127    | Kulturní předmety                                       | 100 000,00           |                      |                          |
| <b>Celkem za 6112</b> |         | <b>Zastupitelstva obcí</b>                              | <b>12 201 100,00</b> | <b>10 055 500,00</b> | <b>7 075 996,78</b>      |
| 6114                  | 5021    | Ostatní osobní výdaje                                   | 900 000,00           | 795 000,00           | 604 628,00               |
| 6114                  | 5133    | Léky a zdravotnický materiál                            |                      |                      | 6 472,00                 |
| 6114                  | 5137    | Drobný dlouhodobý hmotný majetek                        |                      |                      | 17 860,00                |
| 6114                  | 5139    | Nákup materiálu j.n.                                    |                      |                      | 19 756,35                |
| 6114                  | 5164    | Nájemné   |                      |                      | 10 840,00                |
| 6114                  | 5169    | Nákup ostatních služeb                                  |                      |                      | 122 050,32               |
| <b>Celkem za 6114</b> |         | <b>Volby do Parlamentu ČR</b>                           | <b>900 000,00</b>    | <b>795 000,00</b>    | <b>781 606,67</b>        |
| 6171                  | 5011    | Platy zaměstnanců v pracovním poměru                    | 93 252 600,00        | 93 104 900,00        | 86 799 702,90            |
| 6171                  | 5021    | Ostatní osobní výdaje                                   | 718 400,00           | 738 400,00           | 646 149,00               |
| 6171                  | 5024    | Odstupné  | 170 300,00           | 170 300,00           |                          |
| 6171                  | 5031    | Povinné pojistné na sociální zabezpečení a příspěvek na | 23 126 600,00        | 23 087 000,00        | 21 760 042,50            |
| 6171                  | 5032    | Povinné pojištění na veřejné zdravotní pojištění        | 8 392 600,00         | 8 378 900,00         | 7 928 947,50             |



| Paragraf   | Položka | Název  | Schválený rozpočet    | Rozpočet po změnách   | Výsledek od počátku roku |
|--|---------|--|-----------------------|-----------------------|--------------------------|
| a  | b       | text   | 21                    | 22                    | 23                       |
| 6171   | 5038    | Povinné pojistné na úrazové pojištění                    | 394 700,00            | 394 700,00            | 479 857,00               |
| 6171   | 5123    | Podlimitní technické zhodnocení                          |                       |                       | 50 236,00                |
| 6171   | 5132    | Ochranné pomůcky   | 50 000,00             | 50 000,00             | 24 419,20                |
| 6171   | 5133    | Léky a zdravotnický materiál                             | 5 000,00              | 305 000,00            | 393 628,00               |
| 6171   | 5134    | Prádlo, oděv a obuv                                      | 69 900,00             | 69 900,00             | 50 876,20                |
| 6171   | 5136    | Knihy, učební pomůcky a tisk                             | 199 500,00            | 199 500,00            | 115 311,00               |
| 6171   | 5137    | Drobný dlouhodobý hmotný majetek                         | 2 916 400,00          | 2 266 400,00          | 1 885 616,03             |
| 6171   | 5139    | Nákup materiálu j.n.                                     | 1 945 800,00          | 1 945 800,00          | 1 663 645,14             |
| 6171   | 5151    | Studená voda   | 332 800,00            | 332 800,00            | 222 441,00               |
| 6171   | 5152    | Teplo  | 88 300,00             | 88 300,00             | 9 244,40                 |
| 6171   | 5153    | Plyn   | 425 900,00            | 425 900,00            | 743 254,81               |
| 6171   | 5154    | Elektrická energie                                       | 1 937 600,00          | 1 837 600,00          | 1 775 335,50             |
| 6171   | 5156    | Pohonné hmoty a maziva                                   | 314 100,00            | 314 100,00            | 95 955,05                |
| 6171   | 5161    | Poštovní služby  | 1 411 300,00          | 1 411 300,00          | 1 402 525,90             |
| 6171   | 5162    | Služby elektronických komunikací                         | 764 600,00            | 764 600,00            | 631 739,77               |
| 6171   | 5163    | Služby peněžních ústav                                   | 10 800,00             | 10 800,00             |                          |
| 6171   | 5164    | Nájemné  | 90 300,00             | 90 300,00             | 85 064,72                |
| 6171   | 5166    | Konzultace, poradenské a právní služby                   | 709 200,00            | 554 900,00            | 255 973,62               |
| 6171   | 5167    | Služby školení a vzdělávání                              | 1 276 700,00          | 1 084 200,00          | 451 676,45               |
| 6171   | 5168    | Zpracování dat a služby související s informacemi a      | 4 000 000,00          | 5 000 000,00          | 4 979 388,71             |
| 6171   | 5169    | Nákup ostatních služeb                                   | 7 618 900,00          | 4 633 300,00          | 3 387 026,25             |
| 6171   | 5171    | Opravy a udržování                                       | 1 649 700,00          | 1 672 200,00          | 1 349 662,42             |
| 6171   | 5172    | Programové vybavení                                      | 632 500,00            | 332 500,00            | 173 714,88               |
| 6171   | 5173    | Cestovné   | 505 300,00            | 467 300,00            | 70 353,70                |
| 6171   | 5175    | Pohoštění  | 192 700,00            | 199 000,00            | 146 655,76               |
| 6171   | 5176    | Ústavní poplatky na konferenci                           | 90 700,00             | 69 700,00             | 3 645,00                 |
| 6171   | 5179    | Ostatní nákupy jinde nezařazené                          | 164 300,00            | 164 300,00            | 139 169,00               |
| 6171   | 5192    | Poskytnuté náhrady                                       | 223 000,00            | 223 000,00            | 2 142,00                 |
| 6171   | 5194    | Věcné dary   | 22 000,00             | 22 000,00             |                          |
| 6171   | 5361    | Nákup kolků  | 19 800,00             | 19 800,00             | 5 500,00                 |
| 6171   | 5362    | Platby daní a poplatků státnímu rozpočtu                 | 64 000,00             | 64 000,00             | 10 110,00                |
| 6171   | 5424    | Náhrady mezd v době nemoci                               | 1 174 600,00          | 1 174 600,00          | 1 386 081,00             |
| 6171   | 5499    | Ostatní neinvestiční transfery obyvatelstvu              | 3 010 700,00          | 5 860 700,00          | 5 177 892,00             |
| 6171   | 6111    | Programové vybavení                                      | 484 000,00            | 984 000,00            | 541 191,11               |
| 6171   | 6121    | Budovy, haly a stavby                                    | 1 500 000,00          | 1 100 000,00          | 594 706,53               |
| 6171   | 6122    | Stroje, přístroje a zařízení                             |                       | 160 000,00            | 152 668,12               |
| 6171   | 6123    | Dopravní prostředky                                      | 775 300,00            |                       |                          |
| 6171   | 6125    | Výpočetní technika                                       | 1 521 600,00          | 2 519 600,00          | 2 061 970,23             |
| 6171   | 6127    | Kulturní předmety  | 151 200,00            | 151 200,00            |                          |
| <b>Celkem za 6171 innostr místní správy</b>                        |         |  | <b>162 403 700,00</b> | <b>162 442 800,00</b> | <b>147 653 518,40</b>    |
| 6310   | 5141    | Úroky vlastní  | 3 156 900,00          | 3 156 900,00          | 2 779 091,72             |
| 6310   | 5142    | Kursově rozdíly ve výdajích                              |                       |                       | 84,16                    |
| 6310   | 5147    | Úrokové výdaje na finanční deriváty kromě vlastním       | 2 266 600,00          | 2 266 600,00          | 2 235 405,84             |
| 6310   | 5163    | Služby peněžních ústav                                   | 430 200,00            | 430 200,00            | 459 373,51               |
| 6310   | 5179    | Ostatní nákupy jinde nezařazené                          | 159 100,00            | 159 100,00            | 81 476,40                |
| <b>Celkem za 6310 Obecné příjmy a výdaje z finančních operací</b>  |         |  | <b>6 012 800,00</b>   | <b>6 012 800,00</b>   | <b>5 555 431,63</b>      |
| 6320   | 5163    | Služby peněžních ústav                                   | 2 003 200,00          | 2 003 200,00          | 1 534 842,90             |
| 6320   | 5169    | Nákup ostatních služeb                                   | 77 300,00             | 77 300,00             | 36 000,00                |
| <b>Celkem za 6320 Pojištění funkčně nespecifikované</b>            |         |  | <b>2 080 500,00</b>   | <b>2 080 500,00</b>   | <b>1 570 842,90</b>      |
| 6330   | 5342    | Základní příspěvek I FKSP a sociálního fondu obcí a kraj |                       |                       | 3 505 082,00             |
| 6330   | 5345    | Příspěvy vlastním rozpočtovým územím                     |                       |                       | 1 000 885 113,96         |
| 6330   | 5349    | Ostatní příspěvy vlastním územím                         |                       |                       | 7 421 000,00             |
| <b>Celkem za 6330 Příspěvy vlastním územím v rozpočtech územní</b> |         |  |                       |                       | <b>1 011 811 195,96</b>  |
| 6399   | 5362    | Platby daní a poplatků státnímu rozpočtu                 | 5 555 200,00          | 7 932 500,00          | 5 290 844,00             |

| Paragraf              | Položka | Název   | Schválený rozpočet    | Rozpočet po změnách   | Výsledek od počátku roku |
|-----------------------|---------|---|-----------------------|-----------------------|--------------------------|
| a                     | b       | text  | 21                    | 22                    | 23                       |
| 6399                  | 5365    | Platby daní a poplatků krajům, obcím a státním fondům | 30 000 000,00         | 18 912 400,00         | 18 912 410,00            |
| <b>Celkem za 6399</b> |         | <b>Ostatní finanční operace</b>                       | <b>35 555 200,00</b>  | <b>26 844 900,00</b>  | <b>24 203 254,00</b>     |
| 6402                  | 5364    | Vratky transferů poskytnutých z veřejných rozpočtů    |                       | 2 025 900,00          | 2 036 266,17             |
| 6402                  | 5366    | Výdaje z finančního vypořádání z minulých let mezi    |                       | 51 200,00             | 51 200,00                |
| <b>Celkem za 6402</b> |         | <b>Finanční vypořádání</b>                            |                       | <b>2 077 100,00</b>   | <b>2 087 466,17</b>      |
| 6409                  | 5192    | Poskytnuté náhrady                                    | 10 300,00             | 10 300,00             |                          |
| 6409                  | 5901    | Nespecifikované rezervy                               | 19 381 600,00         | 729 600,00            |                          |
| 6409                  | 5909    | Ostatní neinvestiční výdaje jinde nezařazené          |                       |                       | 19 109,00                |
| 6409                  | 6901    | Rezervy kapitálových výdajů                           | 45 915 300,00         |                       |                          |
| <b>Celkem za 6409</b> |         | <b>Ostatníinnosti jinde nezařazené</b>                | <b>65 307 200,00</b>  | <b>739 900,00</b>     | <b>19 109,00</b>         |
| <b>CELKEM</b>         |         |   | <b>800 087 400,00</b> | <b>713 688 800,00</b> | <b>1 662 725 749,79</b>  |

### III. FINANCOVÁNÍ - tída 8

| Název  | íslo ádku   | Schválený rozpo et    | Rozpo et po zmích     | Výsledek od po átku roku |
|--|-------------|-----------------------|-----------------------|--------------------------|
| text   | r           | 31                    | 32                    | 33                       |
| <b>Krátkodobé financování z tuzemska</b>                         |             |                       |                       |                          |
| Krátkodobé vydané dluhopisy (+)                                  | 8111        |                       |                       |                          |
| Uhrazené splátky krátkodobých vydaných dluhopis (-)              | 8112        |                       |                       |                          |
| Krátkodobé p íjaté p í jené prost edky (+)                       | 8113        |                       |                       |                          |
| Uhrazené splátky krátkodobých p íjatých p í jených prost edk (-) | 8114        |                       |                       |                          |
| Zm na stavu krátkod.prost edk na bank. ú t.(+/-)                 | 8115        | 27 664 100,00         | -55 161 300,00        | -139 933 654,06          |
| Aktivní krátkodobé operace ízení likvidity - p íjmy (+)          | 8117        | 50 000 000,00         |                       |                          |
| Aktivní krátkodobé operace ízení likvidity - výdaje (-)          | 8118        |                       |                       |                          |
| <b>Dlouhodobé financování z tuzemska</b>                         |             |                       |                       |                          |
| Dlouhodobé vydané dluhopisy (+)                                  | 8121        |                       |                       |                          |
| Uhrazené splátky dlouhodobých vydaných dluhopis (-)              | 8122        |                       |                       |                          |
| Dlouhodobé p íjaté p í jené prost edky (+)                       | 8123        | 75 000 000,00         | 75 000 000,00         | 75 000 000,00            |
| Uhrazené splátky dlouhod.p íjatých p í .prost (-)                | 8124        | -32 710 600,00        | -32 710 600,00        | -32 710 588,00           |
| Zm na stavu dlouhodobých prost edk na bankovních ú tech (+/-)    | 8125        |                       |                       |                          |
| Aktivní dlouhodobé operace ízení likvidity - p íjmy              | 8127        |                       |                       |                          |
| Aktivní dlouhodobé operace ízení likvidity - výdaje              | 8128        |                       |                       |                          |
| <b>Krátkodobé financování ze zahrani í</b>                       |             |                       |                       |                          |
| Krátkodobé vydané dluhopisy (+)                                  | 8211        |                       |                       |                          |
| Uhrazené splátky krátkodob. vydaných dluhopis (-)                | 8212        |                       |                       |                          |
| Krátkodobé p íjaté p í jené prost edky (+)                       | 8213        |                       |                       |                          |
| Uhrazené splátky krátkod.p íjatých p í .prost (-)                | 8214        |                       |                       |                          |
| Zm na stavu krátkodobých .prost edk na bankovních ú tech (+/-)   | 8215        |                       |                       |                          |
| Aktivní krátkodobé operace ízení likvidity - p íjmy              | 8217        |                       |                       |                          |
| Aktivní krátkodobé operace ízení likvidity - výdaje              | 8218        |                       |                       |                          |
| <b>Dlouhodobé financování ze zahrani í</b>                       |             |                       |                       |                          |
| Dlouhodobé vydané dluhopisy (+)                                  | 8221        |                       |                       |                          |
| Uhrazené splátky dlouhodobých vydaných dluhopis (-)              | 8222        |                       |                       |                          |
| Dlouhodobé p íjaté p í jené prost edky (+)                       | 8223        |                       |                       |                          |
| Uhrazené splátky dlouhod.p íjatých p í .prost (-)                | 8224        |                       |                       |                          |
| Zm na stavu dlouhodobých prost edk na bankovních ú tech (+/-)    | 8225        |                       |                       |                          |
| Aktivní dlouhodobé operace ízení likvidity - p íjmy              | 8227        |                       |                       |                          |
| Aktivní dlouhodobé operace ízení likvidity - výdaje              | 8228        |                       |                       |                          |
| <b>Opravné položky k nepen žním operacím</b>                     |             |                       |                       |                          |
| Oper.z pen.ú .org.nemaj.char.p .a výd.vl.se (+/-)                | 8901        | 100 000,00            | 100 000,00            | -339 897,85              |
| Nerealizované kurzové rozdíly (+/-)                              | 8902        |                       |                       |                          |
| Nep evedené ástky vyrovnávající schodek (+,-)                    | 8905        |                       |                       |                          |
| <b>FINANCOVÁNÍ (sou et za t ídu 8)</b>                           | <b>8000</b> | <b>120 053 500,00</b> | <b>-12 771 900,00</b> | <b>-97 984 139,91</b>    |

#### IV. REKAPITULACE PŘÍJMŮ, VÝDAJŮ, FINANCOVÁNÍ A JEJICH KONSOLIDACE

| Název   | číslo<br>řádku | Schválený<br>rozpočet | Rozpočet<br>po změnách | Výsledek od<br>počátku roku |
|---|----------------|-----------------------|------------------------|-----------------------------|
| text  | ř              | 41                    | 42                     | 43                          |
| Třída 1 - Daňové příjmy   | 4010           | 423 874 900,00        | 452 417 300,00         | 472 400 110,02              |
| Třída 2 - Nedaňové příjmy   | 4020           | 114 693 200,00        | 121 548 900,00         | 121 922 955,26              |
| Třída 3 - Kapitálové příjmy   | 4030           | 1 581 800,00          | 21 682 300,00          | 23 612 229,40               |
| Třída 4 - Přijaté transfery   | 4040           | 139 884 000,00        | 130 812 200,00         | 1 142 774 595,02            |
| Příjmy celkem   | 4050           | 680 033 900,00        | 726 460 700,00         | 1 760 709 889,70            |
| Konsolidace příjmů  | 4060           |                       |                        | 1 011 811 195,96            |
| 2223 - Příjmy z finančního vypořádání min.let mezi kraji a obcemi           | 4061           |                       | 329 600,00             | 329 593,00                  |
| 2226 - Příjmy z finančního vypořádání min.let mezi obcemi                   | 4062           |                       |                        |                             |
| 2227 - Příjmy z finančního vypořádání min.let mezi RR a kraji, obcemi a DSO | 4063           |                       |                        |                             |
| 2441 - Splátky přijatých prostředků od obcí                                 | 4070           |                       |                        |                             |
| 2442 - Splátky přijatých prostředků od krajů                                | 4080           |                       |                        |                             |
| 2443 - Splátky přijatých prostředků od RR                                   | 4081           |                       |                        |                             |
| 2449 - Ostatní splátky přijatých prostředků ve veřejném rozpočtu            | 4090           |                       |                        |                             |
| 4121 - Neinvestiční přijaté transfery od obcí                               | 4100           | 623 100,00            | 1 015 000,00           | 1 166 165,00                |
| 4122 - Neinvestiční přijaté transfery od krajů                              | 4110           | 6 652 500,00          | 7 642 300,00           | 7 642 385,00                |
| 4123 - Neinvestiční přijaté transfery od RR                                 | 4111           |                       |                        |                             |
| 4129 - Ostatní neinvestiční přijaté transfery od rozpočtových úrovní        | 4120           |                       |                        |                             |
| 4133 - Převody z vlastních rezervních fondů                                 | 4130           |                       |                        |                             |
| 4134 - Převody z rozpočtových úrovní  | 4140           |                       |                        | 1 003 704 045,96            |
| 4137 - Neinvestiční převody mezi statutárními (hl. m. Prahou) a jejich      | 4145           |                       |                        |                             |
| 4138 - Převody z vlastní pokladny   | 4146           |                       |                        |                             |
| 4139 - Ostatní převody z vlastních fondů                                    | 4150           |                       |                        | 8 107 150,00                |
| 4221 - Investiční přijaté transfery od obcí                                 | 4170           |                       |                        |                             |
| 4222 - Investiční přijaté transfery od krajů                                | 4180           |                       |                        |                             |
| 4223 - Investiční přijaté transfery od RR                                   | 4181           |                       |                        |                             |
| 4251 - Investiční převody mezi stat. m. sty (hl. m. Prahou) a jejich        | 4182           |                       |                        |                             |
| 4229 - Ostatní investiční přijaté transfery od rozpočtu                     | 4190           |                       |                        |                             |
| ZJ 024 - Transfery přijaté z území jiného okresu                            | 4191           |                       |                        |                             |
| ZJ 025 - Splátky přijatých prostředků přijatých z území jiného okresu       | 4192           |                       |                        |                             |
| ZJ 028 - Transfery přijaté z území jiného kraje                             | 4193           |                       |                        |                             |
| ZJ 029 - Splátky přijatých prostředků přijatých z území jiného kraje        | 4194           |                       |                        |                             |
| Příjmy celkem po konsolidaci  | 4200           | 680 033 900,00        | 726 460 700,00         | 748 898 693,74              |
| Třída 5 - Běžné výdaje  | 4210           | 620 875 400,00        | 621 470 000,00         | 1 584 004 552,13            |
| Třída 6 - Kapitálové výdaje   | 4220           | 179 212 000,00        | 92 218 800,00          | 78 721 197,66               |
| Výdaje celkem   | 4240           | 800 087 400,00        | 713 688 800,00         | 1 662 725 749,79            |
| Konsolidace výdajů  | 4250           |                       |                        | 1 011 811 195,96            |
| 5321 - Neinvestiční transfery obcím   | 4260           |                       |                        |                             |
| 5323 - Neinvestiční transfery krajům  | 4270           | 2 884 800,00          | 3 684 800,00           | 3 081 081,64                |
| 5325 - Neinvestiční transfery RR  | 4271           |                       |                        |                             |
| 5329 - Ostatní neinvestiční transfery ve stejném rozpočtu                   | 4280           | 126 200,00            | 126 200,00             | 126 235,00                  |
| 5342 - Převody FKSP a sociálního fondu obcí a krajů                         | 4281           |                       |                        | 3 505 082,00                |
| 5344 - Převody vlastním rezervním fondům UR                                 | 4290           |                       |                        |                             |
| 5345 - Převody vlastním rozpočtovým úrovním                                 | 4300           |                       |                        | 1 000 885 113,96            |
| 5347 - Neinvestiční převody mezi statutárními (hl. m. Prahou) a jejich      | 4305           |                       |                        |                             |
| 5348 - Převody do vlastní pokladny  | 4306           |                       |                        |                             |
| 5349 - Ostatní převody vlastním fondům                                      | 4310           |                       |                        | 7 421 000,00                |
| 5366 - Výdaje z finančního vypořádání min.let mezi kraji a obcemi           | 4321           |                       | 51 200,00              | 51 200,00                   |
| 5367 - Výdaje z finančního vypořádání min.let mezi obcemi                   | 4322           |                       |                        |                             |
| 5368 - Výdaje z finančního vypořádání min.let mezi RR a krajem              | 4323           |                       |                        |                             |
| 5641 - Neinvestiční přijaté prostředky obcím                                | 4330           |                       |                        |                             |
| 5642 - Neinvestiční přijaté prostředky krajům                               | 4340           |                       |                        |                             |
| 5643 - Neinvestiční přijaté prostředky regionálním radám                    | 4341           |                       |                        |                             |
| 5649 - Ostatní neinvestiční přijaté prostředky ve stejném                   | 4350           |                       |                        |                             |
| 6341 - Investiční transfery obcím   | 4360           |                       |                        |                             |
| 6342 - Investiční transfery krajům  | 4370           |                       |                        |                             |

| Název   | íslo ádku | Schválený rozpo et | Rozpo et po zm nách | Výsledek od po átku roku |
|---|-----------|--------------------|---------------------|--------------------------|
| text  | r         | 41                 | 42                  | 43                       |
| 6345 - Investi ní transfery regionálním radám                   | 4371      |                    |                     |                          |
| 6349 - Ostatní investi ní transfery ve ejným rozpo t m          | 4380      |                    |                     |                          |
| 6363 - Investi ní p evody mezi stat.m sty(hl.m.Prahou) a jejich | 4381      |                    |                     |                          |
| 6441 - Investi ní p j ené prost edky obcím                      | 4400      |                    |                     |                          |
| 6442 - Investi ní p j ené prost edky kraj m                     | 4410      |                    |                     |                          |
| 6443 - Investi ní p j ené prost edky regionálním radám          | 4411      |                    |                     |                          |
| 6449 -Ostatní investi ní p j ené prost edky ve ejným rozpo t m  | 4420      |                    |                     |                          |
| ZJ 026 - Transfery poskytnuté na území jiného okresu            | 4421      |                    |                     |                          |
| ZJ 027 - P j ené prost edky poskytnuté na úz.jiného okresu      | 4422      |                    |                     |                          |
| ZJ 035 -Transfery poskytnuté na území jiného kraje              | 4423      |                    |                     |                          |
| ZJ 036 - P j ené prost edky poskytnuté na úz.jiného kraje       | 4424      |                    |                     |                          |
| Výdaje celkem po konsolidaci                                    | 4430      | 800 087 400,00     | 713 688 800,00      | 650 914 553,83           |
| Saldo p íjm a výdaj po konsolidaci                              | 4440      | -120 053 500,00    | 12 771 900,00       | 97 984 139,91            |
| T ída 8 - Financování   | 4450      | 120 053 500,00     | -12 771 900,00      | -97 984 139,91           |
| Konsolidace financování   | 4460      |                    |                     |                          |
| Financování celkem po konsolidaci                               | 4470      | 120 053 500,00     | -12 771 900,00      | -97 984 139,91           |

## VI. STAVY A OBRATY NA BANKOVNÍCH Ú T ECH

| Název bankovního ú tu   | íslo ádku | Po áte ní stav k 1.1. | Stav ke konci vykaz. období | Zm na stavu bank. ú t |
|-------------------------|-----------|-----------------------|-----------------------------|-----------------------|
| text                    | r         | 61                    | 62                          | 63                    |
| Základní b žný ú et ÚSC | 6010      | 164 980 392,36        | 303 857 254,09              | -138 876 861,73       |
| B žné ú ty fond ÚSC     | 6020      | 5 129 478,14          | 6 186 270,47                | -1 056 792,33         |
| B žné ú ty celkem       | 6030      | 170 109 870,50        | 310 043 524,56              | -139 933 654,06       |
| Pokladna                | 6040      |                       |                             |                       |

## VII. VYBRANÉ ZÁZNAMOVÉ JEDNOTKY

| ZJ  | Název   | íslo ádku | Schválený rozpo et | Rozpo et po zmách | Výsledek od po átku roku |
|---|---|-----------|--------------------|-------------------|--------------------------|
|   | text  | r         | 71                 | 72                | 73                       |
| ZJ 024  | Transfery p íjaté z území jiného okresu           | 7090      |                    |                   |                          |
| 2226 - P íjmy z finan ního vypo ádání min.let mezi obcemi       |   | 7092      |                    |                   |                          |
| 4121 - Neinvesti ní p íjaté transfery od obcí                   |   | 7100      |                    |                   |                          |
| 4129 - Ostatní neinvesti ní p íjaté transfery od RÚÚ            |   | 7110      |                    |                   |                          |
| 4221 - Investi ní p íjaté transfery od obcí                     |   | 7120      |                    |                   |                          |
| 4229 - Ostatní investi ní p íjaté transfery od RÚÚ              |   | 7130      |                    |                   |                          |
| ZJ 025  | Splátky p j ených prost edk p íjatých z úz.jiného | 7140      |                    |                   |                          |
| 2441 - Splátky p j ených prost edk od obcí                      |   | 7150      |                    |                   |                          |
| 2449 - Ostatní splátky p j ených prost edk od ve ejných RÚÚ     |   | 7160      |                    |                   |                          |
| ZJ 026  | Transfery poskytnuté na území jiného okresu       | 7170      |                    |                   |                          |
| 5321 - Neinvesti ní transfery obcím                             |   | 7180      |                    |                   |                          |
| 5329 - Ostatní neinvesti ní transfery ve ejným RÚÚ              |   | 7190      |                    |                   |                          |
| 5367 - Výdaje z finan ního vypo ádání min.let mezi obcemi       |   | 7192      |                    |                   |                          |
| 6341 - Investi ní transfery obcím                               |   | 7200      |                    |                   |                          |
| 6349 - Ostatní investi ní transfery ve ejným RÚÚ                |   | 7210      |                    |                   |                          |
| ZJ 027  | P j ené prost edky poskytnuté na území jiného     | 7220      |                    |                   |                          |
| 5641 - Neinvesti ní p j ené prost edky obcím                    |   | 7230      |                    |                   |                          |
| 5649 - Ost.neinv.p j .prost edky ve ejným RÚÚ                   |   | 7240      |                    |                   |                          |
| 6441 - Investi ní p j ené prost edky obcím                      |   | 7250      |                    |                   |                          |
| 6449 - Ostatní investi ní p j ené prost edky ve ejným RÚÚ       |   | 7260      |                    |                   |                          |
| ZJ 028  | Transfery p íjaté z území jiného kraje            | 7290      |                    |                   |                          |
| 2223 - P íjmy z finan ního vypo ádání minulých let mezi kraji a |   | 7291      |                    |                   |                          |
| 2226 - P íjmy z finan ního vypo ádání minulých let mezi obcemi  |   | 7292      |                    |                   |                          |
| 4121 - Neinvesti ní p íjaté transfery od obcí                   |   | 7300      |                    |                   |                          |
| 4122 - Neinvesti ní p íjaté transfery od kraj                   |   | 7310      |                    |                   |                          |
| 4129 - Ostatní neinvesti ní p íjaté transfery od RÚÚ            |   | 7320      |                    |                   |                          |
| 4221 - Investi ní p íjaté transfery od obcí                     |   | 7330      |                    |                   |                          |
| 4222 - Investi ní p íjaté transfery od kraj                     |   | 7340      |                    |                   |                          |
| 4229 - Investi ní p íjaté transfery od RÚÚ                      |   | 7350      |                    |                   |                          |
| ZJ 029  | Splátky p j ených prost edk p íjatých z území     | 7360      |                    |                   |                          |
| 2441 - Splátky p j ených prost edk od obcí                      |   | 7370      |                    |                   |                          |
| 2442 - Splátky p j ených prost edk od kraj                      |   | 7380      |                    |                   |                          |
| 2449 - Ostatní splátky p j ených prost edk od ve ejných RÚÚ     |   | 7390      |                    |                   |                          |
| ZJ 035  | Transfery poskytnuté na území jiného kraje        | 7400      |                    |                   |                          |
| 5321 - Neinvesti ní transfery obcím                             |   | 7410      |                    |                   |                          |
| 5323 - Neinvesti ní transfery kraj m                            |   | 7420      |                    |                   |                          |
| 5329 - Ostatní neinvesti ní transfery ve ejným RÚÚ              |   | 7430      |                    |                   |                          |
| 5366 - Výdaje z finan ního vypo ádání minulých let mezi kraji a |   | 7431      |                    |                   |                          |
| 5367 - Výdaje z finan ního vypo ádání minulých let mezi obcemi  |   | 7432      |                    |                   |                          |
| 6341 - Investi ní transfery obcím                               |   | 7440      |                    |                   |                          |
| 6342 - Investi ní transfery kraj m                              |   | 7450      |                    |                   |                          |
| 6349 - Ostatní investi ní transfery ve ejným RÚÚ                |   | 7460      |                    |                   |                          |
| ZJ 036  | P j ky poskytnuté na území jiného kraje           | 7470      |                    |                   |                          |
| 5641 - Neinvesti ní p j ené prost edky obcím                    |   | 7480      |                    |                   |                          |
| 5642 - Neinvesti ní p j ené prost edky kraj m                   |   | 7490      |                    |                   |                          |
| 5649 - Ostatní neinvesti ní p j ené prost edky ve ejným RÚÚ     |   | 7500      |                    |                   |                          |
| 6441 - Investi ní p j ené prost edky obcím                      |   | 7510      |                    |                   |                          |
| 6442 - Investi ní p j ené prost edky kraj m                     |   | 7520      |                    |                   |                          |
| 6449 - Ostatní investi ní p j ené prost edky ve ejným RÚÚ       |   | 7530      |                    |                   |                          |

## IX. P ÍJATÉ TRANSFERY A P ÍJÍKY ZE SR, SF A RR

| Ú elový<br>znak | Položka | Výsledek od<br>po átku roku |
|-----------------|---------|-----------------------------|
| a               | b       | 93                          |
| 98037           | 4111    | 5 855 510,28                |
| 98071           | 4111    | 795 000,00                  |
| 07001           | 4116    | 134 186,98                  |
| 13011           | 4116    | 13 320 800,00               |
| 13013           | 4116    | 3 826 049,91                |
| 13015           | 4116    | 1 957 989,00                |
| 13018           | 4116    | 127 110,00                  |
| 13101           | 4116    | 293 118,00                  |
| 13351           | 4116    | 519 659,00                  |
| 14032           | 4116    | 564 000,00                  |
| 14036           | 4116    | 110 000,00                  |
| 17015           | 4116    | 62 751,86                   |
| 17016           | 4116    | 1 066 781,72                |
| 22018           | 4116    | 537 600,00                  |
| 33063           | 4116    | 5 821 722,00                |
| 33166           | 4116    | 13 979,00                   |
| 34053           | 4116    | 71 000,00                   |
| 34054           | 4116    | 1 355 000,00                |
| 34352           | 4116    | 9 630 000,00                |
| 92501           | 4213    | 4 310 411,30                |
| 15974           | 4216    | 8 046 668,82                |
| 17968           | 4216    | 217 300,19                  |
| 17969           | 4216    | 3 729 211,00                |
| 34544           | 4216    | 474 000,00                  |
| <b>CELKEM</b>   |         | <b>62 839 849,06</b>        |





XI. P ÍJMY Z ROZPO TU EVROPSKÉ UNIE A SOUVISEJÍCÍ P ÍJMY V LEN NÍ PODLE JEDNOTLIVÝCH NÁSTROJ  
A PROSTOROVÝCH JEDNOTEK

| Paragraf      | Položka | Nástroj | Prostorová<br>jednotka | Schválený<br>rozpo et | Rozpo et<br>po zm nách | Výsledek od<br>po átku roku |
|---------------|---------|---------|------------------------|-----------------------|------------------------|-----------------------------|
| a             | b       | c       | d                      | 1                     | 2                      | 3                           |
| 0000          | 4116    | 103     | 1                      |                       |                        | 873 258,37                  |
| 0000          | 4116    | 103     | 5                      |                       |                        | 4 948 463,63                |
| 0000          | 4116    | 104     | 1                      |                       |                        | 409 262,84                  |
| 0000          | 4116    | 104     | 5                      |                       |                        | 3 416 787,07                |
| 0000          | 4216    | 106     | 5                      |                       |                        | 8 046 668,82                |
| <b>CELKEM</b> |         |         |                        |                       |                        | <b>17 694 440,73</b>        |

XII. VÝDAJE SPOLUFINANCOVANÉ Z ROZPOČTU EVROPSKÉ UNIE A SOUVISEJÍCÍ VÝDAJE V PLNĚNÍ PODLE JEDNOTLIVÝCH NÁSTROJŮ A PROSTOROVÝCH JEDNOTEK

| Paragraf      | Položka | Nástroj | Prostorová jednotka | Schválený rozpočet | Rozpočet po změnách | Výsledek od počátku roku |
|---------------|---------|---------|---------------------|--------------------|---------------------|--------------------------|
| a             | b       | c       | d                   | 1                  | 2                   | 3                        |
| 2219          | 6121    | 106     | 1                   |                    |                     | 804 704,99               |
| 2219          | 6121    | 106     | 5                   |                    |                     | 4 966 910,69             |
| 3111          | 5336    | 103     | 1                   |                    |                     | 187 796,41               |
| 3111          | 5336    | 103     | 5                   |                    |                     | 1 064 179,59             |
| 3113          | 5336    | 103     | 1                   |                    |                     | 516 038,89               |
| 3113          | 5336    | 103     | 5                   |                    |                     | 2 924 220,11             |
| 3117          | 5336    | 103     | 1                   |                    |                     | 169 423,07               |
| 3117          | 5336    | 103     | 5                   |                    |                     | 960 063,93               |
| 3639          | 5021    | 104     | 1                   |                    |                     | 3 999,00                 |
| 3639          | 5021    | 104     | 5                   |                    |                     | 33 999,00                |
| 3639          | 5031    | 104     | 1                   |                    |                     | 993,00                   |
| 3639          | 5031    | 104     | 5                   |                    |                     | 8 433,00                 |
| 3639          | 5032    | 104     | 1                   |                    |                     | 360,00                   |
| 3639          | 5032    | 104     | 5                   |                    |                     | 3 060,00                 |
| 3639          | 5166    | 104     | 1                   |                    |                     | 457 020,61               |
| 3639          | 5166    | 104     | 5                   |                    |                     | 4 092 740,74             |
| 3639          | 5169    | 104     | 1                   |                    |                     | 28 471,30                |
| 3639          | 5169    | 104     | 5                   |                    |                     | 33 940,50                |
| 6171          | 5011    | 104     | 1                   |                    |                     | 11 604,00                |
| 6171          | 5011    | 104     | 5                   |                    |                     | 45 023,00                |
| 6171          | 5031    | 104     | 1                   |                    |                     | 2 879,00                 |
| 6171          | 5031    | 104     | 5                   |                    |                     | 22 690,00                |
| 6171          | 5032    | 104     | 1                   |                    |                     | 1 044,00                 |
| 6171          | 5032    | 104     | 5                   |                    |                     | 4 883,00                 |
| 6171          | 5424    | 104     | 1                   |                    |                     | 670,00                   |
| 6171          | 5424    | 104     | 5                   |                    |                     | 3 130,00                 |
| <b>CELKEM</b> |         |         |                     |                    |                     | <b>16 348 277,83</b>     |

|               |          |                                   |                            |
|---------------|----------|-----------------------------------|----------------------------|
| Odesláno dne: | Razítko: | Podpis vedoucího úřední jednotky: | Odpovídá za údaje:         |
| Došlo dne:    |          |                                   | o rozpočtu:<br>telefon:    |
|               |          |                                   | o skutečnosti:<br>telefon: |

# P ÍLOHA

územní a samosprávné celky, svazky obcí, regionální rady regionu soudržnosti  
(v K , s p esností na dv desetinná místa)

I O: **00291471**  
Název: **M sto Uherské Hradišt**

Sestavený k rozvahovému dni 31.12.2021

## Sídlo ú etní jednotky

ulice, c.p. **Masarykovo nám stí 19**  
obec **Uherské Hradišt**  
PSC, pošta **68601**

## Údaje o organizaci

identifika ní íslo **00291471**  
právní forma **Územn samosprávný celek**  
z izovatel

## Místo podnikání

ulice, c.p. **Masarykovo nám stí 19**  
obec **Uherské Hradišt**  
PSC, pošta **68601**

## Kontaktní údaje

telefon **572525220**  
fax  
e-mail **pavel.pekarek@mesto-uh.cz**

## P edm t podnikání

hlavní innost **nájmy**  
vedlejší innost  
CZ-NACE **751100**

## Statutární zástupce

**Ing. Stanislav Blaha, starosta**

Podpisový záznam statutárního  
orgánu

## Osoba odpov dná za ú etnictví

**Pavel Pekárek**

Podpisový záznam osoby odpov dné  
za správnost údaj

## A.1. Informace podle § 7 odst. 3 zákona (TEXT)

Ú etní jednotka pokračuje v následujícím období ve své innosti, nedošlo ke zm nám metody z d vodu ukon ení innosti. ÚJ používá pro íselování ú etních doklad íselnou adu, která je omezena ob hem ú etních doklad a ke každému druhu dokladu odpovídá jedna íselná ada, která je originální a jedine ná. U vybraných ú etních doklad je íselná ada m sí ní a ú etní doklad je identifikován m sícem a íslem dokladu.

íselné ady jednotlivých ú etních doklad jsou:

000001-000100 - Opravné doklady, mandáty, ru n po izované doklady (každý nový m síc vždy od ísla 1)  
000101-000112 - UniCredit Bank a.s.  
000114 - Plánovací smlouvy  
000116-000127 - Spo ící ú et S a.s.  
000200-000700 - Hospodá ská výdajová pokladna  
000731-000742 - Unicredit Bank a.s.  
000760-000772 - JaT-vkladový ú et s výpov dní lh tou  
000801-000820 - Valutová pokladna  
000821-000899 - Volební kauce  
000900-000940 - Interní ú etní doklad - majetkové operace  
000941-000999 - Ú tování p ísp vkových organizací+ostatní  
001001-001800 - Výdaje  
002000-002599 - P íjmy  
002900-002999 - Komer ní banka a.s.  
003000-003049 - Základní ú et  
003050-003099 - JaT-vkladový ú et s výpov dní lh tou  
004000-004999 - Depozitní ú et  
005000-005999 - FRB do 31.8.2018  
006000- - Sberbank a.s.  
006001-006600 - FRB  
006601-006999 - S a.s.  
007000-007999 - NB a.s.  
008401-008499 - Sociální fond

008501-008550 - Fond sociální pomoci a prevence (do 31.12.2017)  
008901-008902 - Cenné papíry JaT  
013000-013999 - Interní účetní doklady 13.období  
014000-014999 - ZBÚ - správní poplatky doprava od 1.9.2018  
015000-015999 - Střední dobový plán rozvoje III  
020001-030000 - FRB od 1.9.2018  
037000-037199 - FOHA  
040000-040499 - Sběrkový účet  
044400-044999 - Fond cestovního ruchu  
055500-055999 - Fond životního prostředí  
060001-060999 - ZBÚ KB a.s.  
066600-067999 - Fond mládeže  
072001-072999 - Fond kultury  
080500-080999 - Fond soc. pomoci a prevence  
090000-099999 - Majetek odpisy  
100001-109999 - Příjmová pokladna  
110001-119999 - Příjmová pokladna mimo EKO  
120001-129999 - Výpisy S a.s.  
140000-140999 - Místní akční plán  
200001-209999 - Předpisy faktur-přijatých  
210001-219999 - Zálohové poukazy  
700001-702000 - RKS-Eduha-faktury přijaté  
702001-704000 - RKS-Eduha-výdaje  
704001-705000 - RKS-Eduha-příjmy  
705001-706000 - RKS-Eduha-interní doklady  
706001-707000 - RKS-Eduha-kauce byty  
707001-707999 - RKS-kauce nebyty  
730001-739999 - RKS-Eduha-předpisy  
770001-779999 - RKS-faktury vydané  
802000-804999 - Eduha předpisy  
805000-807999 - Eduha příjmy  
808000-808999 - Eduha faktury dodavatelské  
809000-809999 - Eduha ruční doklady  
880000-899999 - Fond sportu  
900000-999999 - Politické stavy a daňové doklady

Každý měsíc je uzavírán cca 20 den v měsíci.  
Dne 1.4.2009 se stala účetní jednotka plátcem DPH.

## **A.2. Informace podle § 7 odst. 4 zákona (TEXT)**

Účetní metody byly změněny v návaznosti na změny předpisů k účetním metodám, zejména prováděcí vyhlášky k zákonu o účetnictví .  
410/2009 Sb., ve znění pozdějších předpisů, novelou ÚS a v souladu s aktualizací MP/28/OEKO.

## **A.3. Informace podle § 7 odst. 5 zákona (TEXT)**

Účetní závěrka je sestavena podle legislativních norem platných pro účetní období 2021.

Účetní jednotka využívá k vedení rozpočtový systém účetnictví a evidence VERA.

Účetní metody a postupy:

Dlouhodobý nehmotný majetek a dlouhodobý hmotný majetek a finanční majetek - oceňuje se v pořizovacích cenách. Dlouhodobý finanční majetek se nepočítá ekvivalencí. Úroky nejsou součástí pořizovací ceny. Náklady na administraci transferů nejsou součástí ocenění dlouhodobého majetku. Bezúplatné převody a dary - oceňováno RPC s výjimkou převodů od vybraných ÚJ, kdy přebíráme ocenění, pokud jej získáme. Odepisování je nastaveno jako rovnoměrný způsob v měsíčních periodách. Doba využitelnosti je individuální, přehodnocuje se v ročních periodách.

Majetek určený k prodeji se oceňuje reálnou hodnotou, pokud rozdíl mezi stávajícím oceněním majetku v účetní (majetkové) evidenci tj. z statkovou cenou a reálnou hodnotou je částka Kč 200.000,-. Významnost je tedy stanovena od částky Kč 200.000,-. Cena stanovena dle znaleckého posudku, nebo ceny dle dřívějších prodejů ÚJ, nebo ceny v místě a době obvyklé. Drobný dlouhodobý majetek vedeme v ocenění hmotný Kč 1.000,- - 40.000,-. Nehmotný Kč 5.000,- - 60.000,-.

Finanční investice - vše realizováno v režimu nákup a prodej cenných papírů. Majetkové i dlužné cenné papíry, v tuzemské i zahraniční měně. Realizovány nové zajišťovací operace SWAP. Správce portfolia je banka J&T. Oceňujeme reálnou hodnotou k rozvahovému dni. Analytická evidence vedena ve spolupráci se správcem portfolia.

Účetní metody, které účetní jednotka používá, vycházejí ze zákona č. 563/1991 Sb., o účetnictví, ve znění pozdějších předpisů, vyhlášky č. 410/2009, ve znění pozdějších předpisů čísla 701-710. Zásoby jsou oceněny v pořizovacích cenách, vedlejší náklady pořízené nejsou. Zásoby - oceněny průměrnou cenou, použita metoda A, propagací podle metody B. Opravné položky k zásobám nebudou použity. Pohledávky - vedeny v lení odpovídající vedení pohledávek v rozpočtovém systému VERA a příslušné evidence k tomuto účelu.

Opravné položky realizujeme v souladu s legislativou k rozvahovému dni 31.12., dle vyhl. č. 410/2009 a ÚS 706. Opravné položky k pohledávkám se tvoří ve výši 10% za každých 90 dní po splatnosti. Pohledávky týkající se nájmu bytů a části nebytových prostor vedené na základě mandátní smlouvy společnost EDUHA a EDUHA 1 a to u nebytových v rozpočtovém systému VERA.

Použití kurzů - k tomuto účelu používáme kurz banky NB a účtují se do finančních výnosů, nebo finančních nákladů běžného roku. Účelové fondy města - pohyby účetních fondů jsou zachyceny na účtu 419 souvztažně s účtem 401, pokud jde o konečný příjem nebo výdej.

Podrozvahová evidence - vede se podrozvahová evidence v souladu s interním pokynem a to podle významnosti operací. Ve vybraných případech účtujeme pouze k rozvahovému dni 31.12. Jde především o zachycení transferů přesahujících rámec účetního období.

Výnosy a náklady se účtují časově rozlišené, tj. do období s nimiž v ceně časově souvisejí.

Časové rozlišení nákladů a výnosů - je dán metodickým pokynem č. 3/2014- časové rozlišení nákladů a výnosů. Používáme jen pro potřeby roční závěrky (ne mezitím účetních závěrek).

Vykazování dotací - u transferů přesahujících účetní období je vždy použita podrozvahová. Aplikujeme pravidla využívané jen v okamžiku doložení a odsouhlasení realizovaných akcí účetními doklady. Pokud lze použít dílčí vyúčtování, tak jej použijeme průběžně, nebo k rozvahovému dni 31.12. Dohadné položky využíváme, pokud není transfer vyúčtován u dlouhodobého majetku k okamžiku zařazení do užívání a rozvahovému dni 31.12., vždy (výpočet-uznatelných realizovatelných nákladů, které nebyly vyúčtovány předepisováním podílem transferu se zohledněním maximální výše transferu. Dlouhodobé a krátkodobé závazky a pohledávky se vykazují ve jmenovitých hodnotách. Dohadné účty aktivní a pasivní se oceňují na základě odborných odhadů a propočtů.

Daň z příjmu právnických osob za město - předpoklad vypracovaný daňovým poradcem města. Účetní interpretace - předpoklad nákladů z titulu daňové povinnosti je zachycen na účtu 591. Město je příjemcem své vlastní daně - je zobrazeno prost ednictvím účtu 384, tedy daňová povinnost bude výnosem města v následujícím účetním období. Po podání konečného daňového přiznání do 30.6. následujícího roku se provede zprávnění daňové povinnosti města.

Daň z přidané hodnoty - jsme městem plátcem DPH. Metodiku zajišťuje specialista pro tuto oblast, je přímo zapojen do přípravy smluv a objednávek, ve spolupráci se správcem rozpočtu a rovněž je zapojen do obhospodářských účetních dokladů města. Neuplatněné DPH, koeficient vyúčtování poměru, účtujeme k dlouhodobému majetku prost ednictvím dohadného účtu, náklady souhrnně na účtu 549.

Účetní metody, které ÚJ používá, vycházejí ze zákona č. 563/1991 Sb., o účetnictví, ve znění pozdějších předpisů, vyhlášky č. 410/2009, ve znění pozdějších předpisů čísla 701-710 a MP/28/OEKO.

Účetní jednotka vykazuje v účetní závěrci dluh z titulu úvěru od UniCredit Bank CZ, a.s. ve výši

65 955 885,- Kč. K danému úvěru byla uzavřena smlouva, která zajišťuje výši úroků. Částka za zajištění a dopady zajištění jsou účtovány průběžně (v rámci účetního období) a jsou řádně vykazovány na příslušných nákladových účtech.

Evidence nájmu bytů je i v roce 2021 vedena v JIRRA SW (rok 2022 - předechod z důvodu sjednocení na SW rozpočtový a evidenční program VERA). Specifikem evidence je vedení záloh podle povinnosti platit (u předpisu), ne podle platby. V průběhu účetního období předepisujeme zálohy na služby k nájmu, k rozvahovému okamžiku a odúčtováváme neuhrazené a nevyúčtované zálohy. V účetním období nejsme schopni odúčtovat neuhrazené nevyúčtované zálohy z důvodu, že nedisponujeme výstupem ze SW, kterým bychom toto odúčtování provedli. Vzhledem k převodu evidence nájmu do SW VERA se nám jeví, jako neefektivní vynakládat další finanční prostředky na vytvoření speciálního výstupu.

Syntetické účty 061 a 062, účetní jednotka neoceňuje ekvivalencí, pro tvorbu opravných položek nebyl shledán důvod.

Nájmy EDUHA - od 1.1.2021 byl software JIRA na evidenci nájmu a služeb nahrazen softwarem VERA.

Software VERA má jiné možnosti evidence nájmu a služeb a umožňuje tuto evidenci sladit se skutečným stavem nájmu a služeb.

Aktuální předpis je zadán do správného účetního období a je v souladu se správným stavem nájmu a služeb.

#### A.4. Informace podle § 7 odst. 5 zákona o stavu účtů v knize podrozvahových účtů

| Íslo položky | Název položky   | Podrozvahový účet | ÚČETNÍ OBDOBÍ         |                       |
|--------------|---|-------------------|-----------------------|-----------------------|
|              |   |                   | BĚŽNÉ                 | MINULÉ                |
| <b>P.I.</b>  | <b>Majetek a závazky účetní jednotky</b>                        |                   | <b>513 045 999,74</b> | <b>510 764 778,76</b> |
| 1.           | Jiný drobný dlouhodobý nehmotný majetek                         | 901               |                       |                       |
| 2.           | Jiný drobný dlouhodobý hmotný majetek                           | 902               | 1 858 459,07          | 1 882 039,15          |
| 3.           | Vyazené pohledávky  | 905               | 5 266 678,18          | 5 173 263,46          |
| 4.           | Vyazené závazky   | 906               |                       |                       |
| 5.           | Ostatní majetek   | 909               | 505 920 862,49        | 503 709 476,15        |
| <b>P.II.</b> | <b>Krátkodobé podmíněné pohledávky z transferů a krátkodobé</b> |                   |                       |                       |
| 1.           | Krátkodobé podmíněné pohledávky z předfinancování transferů     | 911               |                       |                       |
| 2.           | Krátkodobé podmíněné závazky z předfinancování transferů        | 912               |                       |                       |
| 3.           | Krátkodobé podmíněné pohledávky ze zahraničních transferů       | 913               |                       |                       |

|                |  |     |                      |                       |
|----------------|--|-----|----------------------|-----------------------|
| 4.             | Krátkodobé podmíněné závazky ze zahraničních transfer                | 914 |                      |                       |
| 5.             | Ostatní krátkodobé podmíněné pohledávky z transfer                   | 915 |                      |                       |
| 6.             | Ostatní krátkodobé podmíněné závazky z transfer                      | 916 |                      |                       |
| <b>P.III.</b>  | <b>Podmíněné pohledávky z důvodu užívání majetku jinou osobou</b>    |     |                      |                       |
| 1.             | Krátkodobé podmíněné pohledávky z důvodu úplatného užívání majetku   | 921 |                      |                       |
| 2.             | Dlouhodobé podmíněné pohledávky z důvodu úplatného užívání           | 922 |                      |                       |
| 3.             | Krátkodobé podmíněné pohledávky z důvodu užívání majetku jinou       | 923 |                      |                       |
| 4.             | Dlouhodobé podmíněné pohledávky z důvodu užívání majetku jinou       | 924 |                      |                       |
| 5.             | Krátkodobé podmíněné pohledávky z důvodu užívání majetku jinou       | 925 |                      |                       |
| 6.             | Dlouhodobé podmíněné pohledávky z důvodu užívání majetku jinou       | 926 |                      |                       |
| <b>P.IV.</b>   | <b>Další podmíněné pohledávky</b>                                    |     | <b>21 433 422,84</b> | <b>21 597 687,89</b>  |
| 1.             | Krátkodobé podmíněné pohledávky ze smluv o prodeji dlouhodobého      | 931 | 185 000,00           | 6 050,00              |
| 2.             | Dlouhodobé podmíněné pohledávky ze smluv o prodeji dlouhodobého      | 932 |                      |                       |
| 3.             | Krátkodobé podmíněné pohledávky z jiných smluv                       | 933 |                      |                       |
| 4.             | Dlouhodobé podmíněné pohledávky z jiných smluv                       | 934 |                      |                       |
| 5.             | Krátkodobé podmíněné pohledávky ze sdílených daní                    | 939 |                      |                       |
| 6.             | Dlouhodobé podmíněné pohledávky ze sdílených daní                    | 941 |                      |                       |
| 7.             | Krátkodobé podmíněné pohledávky ze vztahu k jiným zdrojům            | 942 |                      |                       |
| 8.             | Dlouhodobé podmíněné pohledávky ze vztahu k jiným zdrojům            | 943 |                      |                       |
| 9.             | Krátkodobé podmíněné úhrady pohledávek z přijatých zajištění         | 944 |                      |                       |
| 10.            | Dlouhodobé podmíněné úhrady pohledávek z přijatých zajištění         | 945 | 21 248 422,84        | 21 591 637,89         |
| 11.            | Krátkodobé podmíněné pohledávky ze soudních sporů, správních řízení  | 947 |                      |                       |
| 12.            | Dlouhodobé podmíněné pohledávky ze soudních sporů, správních         | 948 |                      |                       |
| <b>P.V.</b>    | <b>Dlouhodobé podmíněné pohledávky z transferů a dlouhodobé</b>      |     | <b>29 303 597,78</b> | <b>18 748 928,70</b>  |
| 1.             | Dlouhodobé podmíněné pohledávky z předfinancování transfer           | 951 |                      |                       |
| 2.             | Dlouhodobé podmíněné závazky z předfinancování transfer              | 952 |                      |                       |
| 3.             | Dlouhodobé podmíněné pohledávky ze zahraničních transfer             | 953 |                      |                       |
| 4.             | Dlouhodobé podmíněné závazky ze zahraničních transfer                | 954 |                      |                       |
| 5.             | Ostatní dlouhodobé podmíněné pohledávky z transfer                   | 955 | 29 303 597,78        | 18 748 928,70         |
| 6.             | Ostatní dlouhodobé podmíněné závazky z transfer                      | 956 |                      |                       |
| <b>P.VI.</b>   | <b>Podmíněné závazky z důvodu užívání cizího majetku</b>             |     |                      |                       |
| 1.             | Krátkodobé podmíněné závazky z operativního leasingu                 | 961 |                      |                       |
| 2.             | Dlouhodobé podmíněné závazky z operativního leasingu                 | 962 |                      |                       |
| 3.             | Krátkodobé podmíněné závazky z finančního leasingu                   | 963 |                      |                       |
| 4.             | Dlouhodobé podmíněné závazky z finančního leasingu                   | 964 |                      |                       |
| 5.             | Krátkodobé podmíněné závazky z důvodu užívání cizího majetku na      | 965 |                      |                       |
| 6.             | Dlouhodobé podmíněné závazky z důvodu užívání cizího majetku na      | 966 |                      |                       |
| 7.             | Krátkodobé podmíněné závazky z důvodu užívání cizího majetku nebo    | 967 |                      |                       |
| 8.             | Dlouhodobé podmíněné závazky z důvodu užívání cizího majetku nebo    | 968 |                      |                       |
| <b>P.VII.</b>  | <b>Další podmíněné závazky</b>                                       |     | <b>85 683 377,00</b> | <b>104 640 000,00</b> |
| 1.             | Krátkodobé podmíněné závazky ze smluv o poskytnutí dlouhodobého      | 971 |                      |                       |
| 2.             | Dlouhodobé podmíněné závazky ze smluv o poskytnutí dlouhodobého      | 972 |                      |                       |
| 3.             | Krátkodobé podmíněné závazky z jiných smluv                          | 973 |                      |                       |
| 4.             | Dlouhodobé podmíněné závazky z jiných smluv                          | 974 |                      |                       |
| 5.             | Krátkodobé podmíněné závazky z přijatého kolaterálu                  | 975 |                      |                       |
| 6.             | Dlouhodobé podmíněné závazky z přijatého kolaterálu                  | 976 |                      |                       |
| 7.             | Krátkodobé podmíněné závazky vyplývající z právních předpisů a další | 978 |                      |                       |
| 8.             | Dlouhodobé podmíněné závazky vyplývající z právních předpisů a další | 979 |                      |                       |
| 9.             | Krátkodobé podmíněné závazky z poskytnutých garancí jednorázových    | 981 |                      |                       |
| 10.            | Dlouhodobé podmíněné závazky z poskytnutých garancí jednorázových    | 982 | 83 220 000,00        | 102 940 000,00        |
| 11.            | Krátkodobé podmíněné závazky z poskytnutých garancí ostatních        | 983 |                      |                       |
| 12.            | Dlouhodobé podmíněné závazky z poskytnutých garancí ostatních        | 984 |                      |                       |
| 13.            | Krátkodobé podmíněné závazky ze soudních sporů, správních řízení a   | 985 |                      |                       |
| 14.            | Dlouhodobé podmíněné závazky ze soudních sporů, správních řízení a   | 986 | 2 463 377,00         | 1 700 000,00          |
| <b>P.VIII.</b> | <b>Ostatní podmíněná aktiva a ostatní podmíněná pasiva a</b>         |     |                      | <b>75 000 000,00</b>  |
| 1.             | Ostatní krátkodobá podmíněná aktiva                                  | 991 |                      | 75 000 000,00         |
| 2.             | Ostatní dlouhodobá podmíněná aktiva                                  | 992 |                      |                       |
| 3.             | Ostatní krátkodobá podmíněná pasiva                                  | 993 |                      |                       |
| 4.             | Ostatní dlouhodobá podmíněná pasiva                                  | 994 |                      |                       |
| 5.             | Vyrovňovací účty k podrozvahovým účtům                               | 999 | 478 099 643,36       | 521 471 395,35        |

**A.5. Informace podle § 18 odst. 3 písm. b) zákona (TEXT)**

P íslušné ustanovení se nevztahuje na obce.

**A.6. Informace podle § 19 odst. 6 zákona (TEXT)**

Ke konci ú etní záv rky neexistovaly takové podmínky í situace, v jejichž d sledku by došlo k výrazné zm ěn ě pohledu na finan ní situaci ú etní jednotky.

**B.1. Informace podle § 66 odst. 6 zákona (TEXT)**

B.1. Dne 15.12.2021 byly podány dva návrhy na vklad a to kupní smlouva íslo 2021/0797/SMM-SP v katastrálním území Jarošov a kupní smlouva 2021/0809/SMM-SP v katastrálním území Ma atice. Zápis byl proveden dne 6.1.2022 a 7.1.2022 , z tohoto d ůvodu jsou na listu vlastnictví k 31.12.2021 zapsány pozemky v p ůvodní vým ěe.

**B.2. Informace podle § 66 odst. 8 zákona (TEXT)**

Územní samosprávný celek není p ísp ěvkovou organizací (ne eší krytí fondu investic), a proto se tato informace netýká naší ú etní jednotky.

**B.3. Informace podle § 68 odst. 3 ( ÍSLO A TEXT)**

| TEXT | CISLO |
|------|-------|
|------|-------|

**C. Dopl ůující informace k položkám rozvahy C.I.1.Jm ění ú .jednotky a C.I.3.Transfery na po ízení dlouhodob. majetku**

| íslo položky | Název položky   | Ú ETNÍ OBDOBÍ |               |
|--------------|---|---------------|---------------|
|              |   | B ůŽNÉ        | MINULÉ        |
| C.1.         | Zvýšení stavu transfer ů na po ízení DM za b ůžné ú etní období       | 13 774 839,82 | 14 112 248,82 |
| C.2.         | Snížení stavu transfer ů na po ízení DM ve v ěcné a asové souvislosti | 17 935 728,01 | 17 499 126,01 |



| D.1. | Počet jednotlivých výtisků a soubor majetku nebo seznam tohoto majetku (ÍSLO A TEXT) | CISLO |
|------|--|-------|
|      | TEXT   |       |

Účetní jednotka nemá ve své účetní evidenci kulturní památky, sbírky muzejní povahy, předměty kulturní hodnoty. Eviduje dvě církevní stavby na útu syntetiky 021, oceněné 1,-- K . 0,00

| D.2. | Celková výměra lesních pozemků s lesním porostem (ÍSLO) | CISLO |
|------|---|-------|
|      | TEXT  |       |

4 270 000,00

| D.3. | Výše ocenění celkové výměry lesních pozemků s lesním porostem ve výši 57 K /m <sup>2</sup> (ÍSLO) | CISLO |
|------|---|-------|
|      | TEXT  |       |

243 400 000,00

| D.4. | Výměra lesních pozemků s lesním porostem oceněným jiným způsobem (ÍSLO) | CISLO |
|------|---|-------|
|      | TEXT  |       |

0,00

| D.5. | Výše ocenění lesních pozemků s lesním porostem oceněným jiným způsobem (ÍSLO) | CISLO |
|------|---|-------|
|      | TEXT  |       |

0,00

| D.6. | Průměrná výše ocenění výměry les. pozemků s les. porostem oceněných jiným způsobem (ÍSLO) | CISLO |
|------|---|-------|
|      | TEXT  |       |

0,00

|             |  |
|-------------|--|
| <b>D.7.</b> | <b>Komentář k ocenění lesních pozemků jiným způsobem (ÍSLO A TEXT)</b> |
|             | <b>TEXT</b>  |
|             | <b>CISLO</b>   |

Netýká se naší účetní jednotky.

0,00

|                  |  |
|------------------|--|
| <b>E.1.</b>      | <b>Doplňující informace k položkám rozvahy</b>   |
| <b>K položce</b> | <b>Doplňující informace</b>  |
| A.II.3.          | 021-0100-prodej bytového domu Št. pnická . p. 1257-1260 Uherské Hradiště   |
| C.I.7.           | 408-0407-chyba ve vykazování předplaceného nájmu na budoucí koupi bytového domu Št. pnická . p. 1257-1260 Uh. Hradiště |
|                  | <b>částka</b>  |
|                  | 51 636 487,70  |
|                  | 902 538,54   |

|                  |  |
|------------------|--|
| <b>E.2.</b>      | <b>Doplňující informace k položkám výkazu zisku a ztráty</b>         |
| <b>K položce</b> | <b>Doplňující informace</b>  |
| B.I.14.          | 646-0300-prodej bytového domu Št. pnická . p. 1257-1260 Uh. Hradiště |
|                  | <b>částka</b>  |
|                  | 28 624 006,00  |

|                  |   |
|------------------|---|
| <b>E.3.</b>      | <b>Doplňující informace k položkám pohledu o peněžních tocích</b> |
| <b>K položce</b> | <b>Doplňující informace</b>                                       |
|                  | <b>částka</b>   |

|                  |   |
|------------------|---|
| <b>E.4.</b>      | <b>Doplňující informace k položkám pohledu o změnách vlastního kapitálu</b> |
| <b>K položce</b> | <b>Doplňující informace</b>   |
|                  | <b>částka</b>   |

#### F.g. Ostatní fondy

| Položka       |   | BĚŽNÉ ÚČETNÍ OBDOBÍ  |
|---------------|---|----------------------|
| íslo          | Název   |                      |
| <b>G.I.</b>   | <b>Poáteční stav fondu k 1. 1.</b>                                      | <b>34 850 240,00</b> |
| <b>G.II.</b>  | <b>Tvorba fondu</b>   | <b>11 043 315,84</b> |
| 1.            | Přebytky hospodaření z minulých let                                     | 10 679 119,92        |
| 2.            | Příjmy běžného roku, které nejsou určeny k využití v běžném roce        | 117 195,92           |
| 3.            | Převody prostředků z rozpočtu běžného roku do účelových peněžních fondů |                      |
| 4.            | Ostatní tvorba fondu  | 247 000,00           |
| <b>G.III.</b> | <b>erpání fondu</b>   | <b>10 667 393,00</b> |
| <b>G.IV.</b>  | <b>Konečný stav fondu</b>   | <b>35 226 162,84</b> |

**G. Doplnující informace k položce "A.II.3. Stavby" výkazu rozvahy**

| íslo položky | Název položky                          | Ú ETNÍ OBDOBÍ           |                         |                         | MINULÉ                  |
|--------------|--|-------------------------|-------------------------|-------------------------|-------------------------|
|              |  | B ŽNÉ                   |                         |                         |                         |
|              |  | BRUTTO                  | KOREKCE                 | NETTO                   |                         |
| <b>G.</b>    | <b>Stavby</b>                          | <b>3 889 642 172,79</b> | <b>1 315 803 060,43</b> | <b>2 573 839 112,36</b> | <b>2 605 310 107,06</b> |
| G.1.         | Bytové domy a bytové jednotky          | 517 565 056,39          | 172 884 315,00          | 344 680 741,39          | 378 634 973,52          |
| G.2.         | Budovy pro služby obyvatelstvu         | 1 717 494 270,13        | 558 804 405,61          | 1 158 689 864,52        | 1 166 594 415,01        |
| G.3.         | Jiné nebytové domy a nebytové jednotky | 6 904 799,88            | 2 882 241,00            | 4 022 558,88            | 4 278 999,88            |
| G.4.         | Komunikace a veřejné osvětlení         | 961 174 079,18          | 354 482 418,65          | 606 691 660,53          | 604 531 377,30          |
| G.5.         | Jiné inženýrské sítě                   | 128 341 357,81          | 35 752 530,40           | 92 588 827,41           | 92 283 053,42           |
| G.6.         | Ostatní stavby                         | 558 162 609,40          | 190 997 149,77          | 367 165 459,63          | 358 987 287,93          |

**H. Doplnující informace k položce "A.II.1. Pozemky" výkazu rozvahy**

| íslo položky | Název položky                     | Ú ETNÍ OBDOBÍ         |         |                       | MINULÉ                |
|--------------|-----------------------------------|-----------------------|---------|-----------------------|-----------------------|
|              |                                   | B ŽNÉ                 |         |                       |                       |
|              |                                   | BRUTTO                | KOREKCE | NETTO                 |                       |
| <b>H.</b>    | <b>Pozemky</b>                    | <b>314 259 791,10</b> |         | <b>314 259 791,10</b> | <b>320 341 671,59</b> |
| H.1.         | Stavební pozemky                  | 8 728 547,19          |         | 8 728 547,19          | 9 537 575,39          |
| H.2.         | Lesní pozemky                     | 17 179 547,89         |         | 17 179 547,89         | 17 244 802,84         |
| H.3.         | Zahrady, pastviny, louky, rybníky | 123 261 423,04        |         | 123 261 423,04        | 126 164 811,57        |
| H.4.         | Zastavěná plocha                  | 126 712 517,73        |         | 126 712 517,73        | 128 835 878,97        |
| H.5.         | Ostatní pozemky                   | 38 377 755,25         |         | 38 377 755,25         | 38 558 602,82         |

**I. Doplnující informace k položce A.II.4. Náklady z ocenění reálnou hodnotou výkazu zisku a ztráty**

| íslo položky | Název položky  | Ú ETNÍ OBDOBÍ |              |
|--------------|--|---------------|--------------|
|              |  | B ŽNÉ         | MINULÉ       |
| I.           | Náklady z ocenění reálnou hodnotou                                       | 7 960 242,96  | 2 614 587,26 |
| I.1.         | Náklady z ocenění reálnou hodnotou majetku určeného k prodeji podle § 64 | 7 960 242,96  | 2 614 587,26 |
| I.2.         | Ostatní náklady z ocenění reálnou hodnotou                               |               |              |

**J. Doplnující informace k položce B.II.4. Výnosy z ocenění reálnou hodnotou výkazu zisku a ztráty**

| íslo položky | Název položky   | Ú ETNÍ OBDOBÍ |               |
|--------------|---|---------------|---------------|
|              |   | B ŽNÉ         | MINULÉ        |
| J.           | Výnosy z ocenění reálnou hodnotou                                       | 27 026 931,86 | 10 609 886,98 |
| J.1.         | Výnosy z ocenění reálnou hodnotou majetku určeného k prodeji podle § 64 | 27 026 931,86 | 10 609 886,98 |
| J.2.         | Ostatní výnosy z ocenění reálnou hodnotou                               |               |               |

# P ehled o pen ůnících tocích

územní a samosprávné celky, svazky obcí, regionální rady regionu soudržnosti  
(v Kč, s přesností na dvě desetinná místa)

I O: 00291471  
Název: Město Uherské Hradiště

Sestavený k rozvahovému dni 31.12.2021

## Sídlo územní jednotky

ulice, c.p. Masarykovo náměstí 19  
obec Uherské Hradiště  
PSC, pošta 68601

## Údaje o organizaci

identifikační číslo 00291471  
právní forma Územní samosprávný celek  
zizovatel

## Místo podnikání

ulice, c.p. Masarykovo náměstí 19  
obec Uherské Hradiště  
PSC, pošta 68601

## Kontaktní údaje

telefon 572525220  
fax  
e-mail pavel.pekarek@mesto-uh.cz

## Podmínky podnikání

hlavníinnost nájmý  
vedlejšíinnost  
CZ-NACE 751100

## Statutární zástupce

Ing. Stanislav Blaha, starosta

Podpisový záznam statutárního orgánu

## Osoba odpovědná za účetnictví

Pavel Pekárek

Podpisový záznam osoby odpovědné za správnost údajů

| Označení      | Název položky  | Stav k 31.12.2021     |
|---------------|--|-----------------------|
| <b>P.</b>     | <b>Stav peněžních prostředků k 1. lednu</b>                              | <b>175 644 741,94</b> |
| <b>A.</b>     | <b>Peněžní toky z provozníinnosti</b>                                    | <b>151 450 333,23</b> |
| <b>Z.</b>     | <b>Výsledek hospodaření před zdaněním</b>                                | <b>127 863 864,58</b> |
| <b>A.I.</b>   | <b>Úpravy o nepeněžní operace (+/-)</b>                                  | <b>51 606 093,70</b>  |
| A.I.1.        | Odpisy dlouhodobého majetku  | 82 293 621,75         |
| A.I.2.        | Změna stavu opravných položek  | 765 948,86            |
| A.I.3.        | Změna stavu rezerv   |                       |
| A.I.4.        | Zisk (ztráta) z prodeje dlouhodobého majetku                             | -23 693 003,91        |
| A.I.5.        | Výnosy z podílu na zisku   | -6 848 934,46         |
| A.I.6.        | Ostatní úpravy o nepeněžní operace                                       | -911 538,54           |
| <b>A.II.</b>  | <b>Peněžní toky ze změny oběžných aktiv a krátkodobých závazků (+/-)</b> | <b>-34 868 559,51</b> |
| A.II.1.       | Změna stavu krátkodobých pohledávek                                      | -7 351 285,13         |
| A.II.2.       | Změna stavu krátkodobých závazků   | -8 093 597,65         |
| A.II.3.       | Změna stavu zásob  | 246 615,01            |
| A.II.4.       | Změna stavu krátkodobého finančního majetku                              | -19 670 291,74        |
| <b>A.III.</b> | <b>Zaplacená daň z příjmů v etní domě (-)</b>                            |                       |
| <b>A.IV.</b>  | <b>Přijaté podíly na zisku</b>   | <b>6 848 934,46</b>   |
| <b>B.</b>     | <b>Peněžní toky z dlouhodobých aktiv</b>                                 | <b>-13 084 916,40</b> |
| <b>B.I.</b>   | <b>Výdaje na pořízení dlouhodobých aktiv</b>                             | <b>-75 927 226,63</b> |
| <b>B.II.</b>  | <b>Příjmy z prodeje dlouhodobých aktiv</b>                               | <b>62 842 310,23</b>  |
| B.II.1.       | Příjmy z privatizace státního majetku                                    |                       |
| B.II.2.       | Příjmy z prodeje majetku Státního pozemkového úřadu                      |                       |
| B.II.3.       | Příjmy z prodeje dlouhodobého majetku určeného k prodeji                 | 46 261 365,62         |
| B.II.4.       | Ostatní příjmy z prodeje dlouhodobých aktiv                              | 16 580 944,61         |
| <b>B.III.</b> | <b>Ostatní peněžní toky z dlouhodobých aktiv (+/-)</b>                   |                       |

| Označení | Název položky   | Stav k 31.12.2021 |
|----------|---|-------------------|
| C.       | Peněžní toky z vlastního kapitálu, dlouhodobých závazků a dlouhodobých pohledávek | 2 100 669,01      |
| C.I.     | Peněžní toky vyplývající ze změny vlastního kapitálu (+ / -)                      | -13 535 873,35    |
| C.II.    | Změna stavu dlouhodobých závazků (+ / -)  | 14 943 996,47     |
| C.III.   | Změna stavu dlouhodobých pohledávek (+ / -)                                       | 692 545,89        |
| F.       | Celková změna stavu peněžních prostředků  | 140 466 085,84    |
| H.       | Příjmové a výdajové účty rozpočtového hospodaření (+ / -)                         |                   |
| R.       | Stav peněžních prostředků k rozvahovému dni                                       | 316 110 827,78    |

# P ehled o zm nách vlastního kapitálu

územní a samosprávné celky, svazky obcí, regionální rady regionu soudržnosti  
(v K , s p esností na dv desetinná místa)

I O: 00291471  
Název: M sto Uherské Hradišt

Sestavený k rozvahovému dni 31.12.2021

## Sídlo ú etní jednotky

ulice, c.p. Masarykovo nám stí 19  
obec Uherské Hradišt  
PSC, pošta 68601

## Údaje o organizaci

identifika ní íslo 00291471  
právní forma Územn samosprávný celek  
z izovatel

## Místo podnikání

ulice, c.p. Masarykovo nám stí 19  
obec Uherské Hradišt  
PSC, pošta 68601

## Kontaktní údaje

telefon 572525220  
fax  
e-mail pavel.pekarek@mesto-uh.cz

## P edm t podnikání

hlavní innost nájmy  
vedlejší innost  
CZ-NACE 751100

## Statutární zástupce

Ing. Stanislav Blaha, starosta

Podpisový záznam statutárního orgánu

## Osoba odpov dná za ú etnictví

Pavel Pekárek

Podpisový záznam osoby odpov dné za správnost údaj

| CP  | Název položky | 1                       | 2                     | 3                     | 4                       |
|---|---------------|-------------------------|-----------------------|-----------------------|-------------------------|
|   |               | Minulé období           | Zvýšení stavu         | Snížení stavu         | B žné období            |
| <b>- VLASTNÍ KAPITÁL CELKEM</b>                                     |               | <b>3 660 365 446,33</b> | <b>956 869 224,75</b> | <b>849 455 099,22</b> | <b>3 767 779 571,86</b> |
| <b>A. Jm ní ú etní jednotky a upravující položky</b>                |               | <b>2 939 552 486,87</b> | <b>54 767 616,83</b>  | <b>48 621 828,72</b>  | <b>2 945 698 274,98</b> |
| <b>I. Jm ní ú etní jednotky</b>                                     |               | <b>3 225 422 711,89</b> | <b>14 420 074,88</b>  | <b>11 293 315,84</b>  | <b>3 228 549 470,93</b> |
| 1. Zm na, vznik nebo zánik p íslužnosti hospoda it s majetkem státu |               |                         |                       |                       |                         |
| 2. Sv ení majetku p ísp vkové organizaci                            |               |                         |                       |                       |                         |
| 3. Bezúplatné p evody   |               |                         |                       |                       |                         |
| 4. Investí ní transfery   |               |                         |                       | 250 000,00            |                         |
| 5. Dary   |               |                         |                       |                       |                         |
| 6. Ostatní  |               |                         | 14 420 074,88         | 11 043 315,84         |                         |
| <b>II. Fond privatizace</b>   |               |                         |                       |                       |                         |
| <b>III. Transfery na po ízení dlouhodobého majetku</b>              |               | <b>629 121 754,95</b>   | <b>14 074 839,82</b>  | <b>27 360 713,17</b>  | <b>615 835 881,60</b>   |
| 1. Sv ení majetku p ísp vkové organizaci                            |               |                         |                       |                       |                         |
| 2. Bezúplatné p evody   |               |                         |                       |                       |                         |
| 3. Investí ní transfery   |               |                         | 13 774 839,82         |                       |                         |
| 4. Dary   |               |                         | 300 000,00            |                       |                         |
| 5. Snížení investí níh transfer ve v cné a asové souvislosti        |               |                         |                       | 17 935 728,01         |                         |
| 6. Ostatní  |               |                         |                       | 9 424 985,16          |                         |
| <b>IV. Kurzové rozdíly</b>  |               |                         |                       |                       |                         |
| <b>V. Oce ovací rozdíly p í prvotním použití metody</b>             |               | <b>-921 263 737,99</b>  |                       |                       | <b>-921 263 737,99</b>  |
| 1. Opravné položky k pohledávkám                                    |               |                         |                       |                       |                         |
| 2. Odpisy   |               |                         |                       |                       |                         |
| 3. Ostatní  |               |                         |                       |                       |                         |
| <b>VI. Jiné oce ovací rozdíly</b>                                   |               | <b>741 223,77</b>       | <b>26 262 631,67</b>  | <b>9 055 190,71</b>   | <b>17 948 664,73</b>    |
| 1. Oce ovací rozdíly u cenných papír a podíl                        |               |                         |                       |                       |                         |
| 2. Oce ovací rozdíly u majetku ur eného k prodeji                   |               |                         | 26 262 631,67         | 9 055 190,71          |                         |

| CP          | Název položky  | 1                     | 2                     | 3                     | 4                     |
|-------------|--|-----------------------|-----------------------|-----------------------|-----------------------|
|             |  | Minulé období         | Zvýšení stavu         | Snížení stavu         | Běžné období          |
| 3. Ostatní  |  |                       |                       |                       |                       |
| <b>VII.</b> | <b>Opravy předcházejících účetních období</b>            | <b>5 530 534,25</b>   | <b>10 070,46</b>      | <b>912 609,00</b>     | <b>4 627 995,71</b>   |
|             | 1. Opravy minulého účetního období                       |                       | 10 070,46             | 912 609,00            |                       |
|             | 2. Opravy předchozích účetních období                    |                       |                       |                       |                       |
| <b>B.</b>   | <b>Fondy účetní jednotky</b>                             | <b>34 850 240,00</b>  | <b>11 043 315,84</b>  | <b>10 667 393,00</b>  | <b>35 226 162,84</b>  |
| <b>C.</b>   | <b>Výsledek hospodaření</b>                              | <b>685 962 719,46</b> | <b>891 058 292,08</b> | <b>790 165 877,50</b> | <b>786 855 134,04</b> |
| <b>D.</b>   | <b>Příjmový a výdajový účet rozpočtového hospodaření</b> |                       |                       |                       |                       |

# Výpočet podílu pohledávek a závazků na rozpočtu územního celku a podílu zastaveného majetku na celkovém majetku územního celku

územní a samosprávné celky, svazky obcí, regionální rady regionu soudržnosti  
(v Kč, s přesností na dvě desetinná místa)

I O: 00291471  
Název: Město Uherské Hradiště

Sestavený k rozvahovému dni 31.12.2021

## Podklad pro výpočet ukazatelů podle ustanovení § 10 odst. 4 písm. b) zákona č. 420/2004 Sb. pro prozkoumání hospodaření

| Označení   | Název položky   | Hodnota               |
|------------|---|-----------------------|
| <b>I.</b>  | <b>Podíl pohledávek na rozpočtu v %; <math>A/B*100</math></b>         | <b>4,64</b>           |
| <b>A.</b>  | <b>Vymezení pohledávek</b>  | <b>34 721 840,65</b>  |
|            | Dlouhodobé pohledávky   | 7 860 226,49          |
|            | Dlouhodobé pohledávky vztahující se k následujícímu rozpočtovému roku | 7 860 226,49          |
|            | <b>Celková hodnota dlouhodobých pohledávek</b>                        | <b>21 840 846,97</b>  |
|            | 462 - Poskytnuté návratné finanční výpomoci dlouhodobé                |                       |
|            | 464 - Dlouhodobé pohledávky z postoupených úvěrů                      |                       |
|            | 465 - Dlouhodobé poskytnuté zálohy                                    |                       |
|            | 466 - Dlouhodobé pohledávky z ručení                                  |                       |
|            | 469 - Ostatní dlouhodobé pohledávky                                   | 21 840 846,97         |
|            | 471 - Dlouhodobé poskytnuté zálohy na transfery                       |                       |
|            | <b>Krátkodobé pohledávky netto</b>                                    | <b>26 861 614,16</b>  |
|            | 311 - odbíratelé  | 6 618 901,97          |
|            | 312 - směny k inkasu  |                       |
|            | 313 - pohledávky za eskontované cenné papíry                          |                       |
|            | 315 - jiné pohledávky z hlavní činnosti                               | 5 111 126,74          |
|            | 316 - poskytnuté návratné finanční výpomoci krátkodobé                |                       |
|            | 317 - krátkodobé pohledávky z postoupených úvěrů                      |                       |
|            | 319 - pohledávky z proerozdlouvaných daní                             |                       |
|            | 335 - pohledávky za zaměstnanci                                       |                       |
|            | 336 - sociální zabezpečení  |                       |
|            | 337 - zdravotní pojištění   |                       |
|            | 338 - důchodové spoření   |                       |
|            | 342 - ostatní daně, poplatky a jiná obdobná peněžitá plnění           |                       |
|            | 343 - daň z prodávané hodnoty   |                       |
|            | 344 - pohledávky za osobami mimo vybrané vládní instituce             |                       |
|            | 346 - pohledávky za vybranými ústředními vládními institucemi         | 15 000,00             |
|            | 348 - pohledávky za vybranými místními vládními institucemi           | 156 000,00            |
|            | 361 - krátkodobé pohledávky z ručení                                  |                       |
|            | 363 - pevné termínové operace a obce                                  |                       |
|            | 365 - pohledávky z finančních zajištění                               |                       |
|            | 367 - pohledávky z vydaných dluhopisů                                 |                       |
|            | 369 - pohledávky z neukončených finančních operací                    |                       |
|            | 377 - ostatní krátkodobé pohledávky                                   | 14 960 585,45         |
| <b>B.</b>  | <b>Vymezení rozpočtových příjmů</b>                                   | <b>748 898 693,74</b> |
|            | Příjmy celkem po konsolidaci  | 748 898 693,74        |
|            | Zisk po zdanění z hospodářské činnosti                                |                       |
| <b>II.</b> | <b>Podíl závazků na rozpočtu v %; <math>C/B*100</math></b>            | <b>10,75</b>          |
| <b>C.</b>  | <b>Vymezení závazků</b>   | <b>80 531 981,57</b>  |
|            | Dlouhodobé závazky  | 62 710 588,00         |
|            | Dlouhodobé závazky do výše splátek v následujícím roce                | 62 710 588,00         |



| Označení    | Název položky  | Hodnota                 |
|-------------|--|-------------------------|
|             | Celková hodnota dlouhodobých závazků                                       | 244 411 181,63          |
|             | 451 - Dlouhodobé úvěry   | 238 495 885,00          |
|             | 452 - Pijaté návratné finanční výpomoci dlouhodobé                         |                         |
|             | 453 - Dlouhodobé závazky z vydaných dluhopisů                              |                         |
|             | 455 - Dlouhodobé pijaté zálohy   | 847 708,00              |
|             | 456 - Dlouhodobé závazky z ručení  |                         |
|             | 457 - Dlouhodobé směnky k úhradě   |                         |
|             | 459 - Ostatní dlouhodobé závazky   | 5 067 588,63            |
|             | 472 - Dlouhodobé pijaté zálohy na transfery                                |                         |
|             | <b>Krátkodobé závazky</b>  | <b>17 821 393,57</b>    |
|             | 281 - krátkodobé úvěry   |                         |
|             | 282 - eskontované krátkodobé dluhopisy (směnky)                            |                         |
|             | 283 - krátkodobé závazky z vydaných dluhopisů                              |                         |
|             | 289 - jiné krátkodobé půjčky   |                         |
|             | 321 - dodavatelé   | 2 301 378,51            |
|             | 322 - směnky k inkasu  |                         |
|             | 325 - závazky z dleňové správy   | 60 000,00               |
|             | 326 - pijaté návratné finanční výpomoci krátkodobé                         |                         |
|             | 331 - zaměstnanci  | 8 170 335,00            |
|             | 333 - jiné závazky vůči zaměstnancům                                       |                         |
|             | 336 - sociální pojištění   | 2 862 129,00            |
|             | 337 - zdravotní pojištění  | 1 271 486,00            |
|             | 338 - dleňové spojení  |                         |
|             | 342 - ostatní daně, poplatky a jiná obdobná                                | 684 139,00              |
|             | 343 - daň z prodané hodnoty  | 646 192,00              |
|             | 345 - závazky k osobám mimo vybrané vládní instituce                       |                         |
|             | 347 - závazky k vybraným ústředním vládním institucím                      |                         |
|             | 349 - závazky k vybraným místním vládním institucím                        |                         |
|             | 362 - krátkodobé závazky z ručení  |                         |
|             | 363 - pevně termínované operace a opce                                     |                         |
|             | 364 - závazky z neukončených finančních operací                            |                         |
|             | 366 - závazky z finančního zajištění                                       |                         |
|             | 368 - závazky z upsaných nesplacených cenných papírů a podílů              |                         |
|             | 378 - ostatní krátkodobé závazky   | 1 825 734,06            |
| <b>III.</b> | <b>Podíl zastaveného maj. na celk. majetku územního celku v %; D/E*100</b> | <b>1,42</b>             |
| <b>D.</b>   | <b>Vymezení zastaveného majetku</b>  | <b>71 296 915,05</b>    |
| <b>E.</b>   | <b>Vymezení majetku pro výpočet ukazatele</b>                              | <b>5 016 168 623,23</b> |
|             | <b>Stálá aktiva BRUTTO</b>   | <b>5 016 168 623,23</b> |

## Dlouhodobý majetek města v roce 2021

### 1. Přírůstky a úbytky dlouhodobého nehmotného majetku

Dlouhodobým nehmotným majetkem se stává pořizovaný majetek uvedený do stavu způsobilého k užívání, kterým se rozumí dokončení pořizovaného majetku a splnění funkcí a povinností stanovených pro jeho používání.

Za dlouhodobý nehmotný majetek se dále považuje technické zhodnocení, jehož ocenění převyšuje u jedné položky částku 60 000 Kč v rámci jedné dokončené investiční akce.

Dlouhodobý nehmotný majetek se v účetní jednotce člení následovně:

- **Software (účet 013)** - obsahuje software s dobou použitelnosti delší než jeden rok, u kterého ocenění převyšuje částku 60 000 Kč.
- **Ocenitelná práva (účet 014)** - jsou to zejména předměty průmyslového a obdobného vlastnictví, výsledky duševní tvůrčí činnosti a práva podle jiných předpisů.
- **Drobný dlouhodobý nehmotný majetek (účet 018)** - software, databáze atd., pokud doba použitelnosti je delší než jeden rok a ocenění je v částce 5 000 Kč a vyšší a nepřevyšuje 60 000 Kč.
- **Ostatní dlouhodobý nehmotný majetek (účet 019)** - obsahuje dlouhodobý nehmotný majetek, který není zařazen v předcházejících položkách.
- **Ostatní drobný dlouhodobý nehmotný majetek** – nehmotný majetek s pořizovací hodnotou menší než 5 000 Kč je veden evidenčně a účetně se nezapisuje.

Dlouhodobý nehmotný majetek je odepisován metodou rovnoměrných měsíčních odpisů, doba odepisování je stanovena na základě předpokládané doby životnosti majetku. Odpisové plány jsou každoročně aktualizovány s ohledem na aktuální stav opotřebení majetku.

| Dlouhodobý nehmotný majetek         |                           |
|-------------------------------------|---------------------------|
| Druh majetku                        | Doba odepisování v letech |
| Software                            | 8                         |
| Ocenitelná práva                    | 8                         |
| Drobný dlouhodobý nehmotný majetek  | neodepisuje se            |
| Ostatní dlouhodobý nehmotný majetek | 30                        |

Ve sledovaném období byla skladba a změny stavu tyto:

| Dlouhodobý nehmotný majetek                         | Stav k<br>1.1.2021 | Změna stavu    |                 |                 | Stav k<br>31.12.2021 |
|---|--------------------|----------------|-----------------|-----------------|----------------------|
|   |                    | Přírůstky      | Úbytky          | Oprávký         |                      |
| Software  | 7 022,0            | 1 043,0        | -138,0          | -1 492,1        | 6 434,9              |
| Ocenitelná práva                                    | 1 165,3            |                |                 | -237,0          | 928,3                |
| Drobný dlouhodobý nehmotný majetek                  |                    |                | -17,0           | 17,0            |                      |
| Ostatní dlouhodobý nehmotný majetek                 | 1 283,8            |                | -806,3          | 426,5           | 904,0                |
| Nedokončený dlouhodobý nehmotný majetek             | 513,0              | 530,5          | -1 043,5        |                 | 0,0                  |
| <b>Dlouhodobý nehmotný majetek celkem [tis. Kč]</b> | <b>9 984,1</b>     | <b>1 573,5</b> | <b>-2 004,8</b> | <b>-1 285,6</b> | <b>8 267,2</b>       |

Přírůstky a úbytky dlouhodobého nehmotného majetku představují zejména:

- Software – přírůstky: systém Radnice Vera 373 tis. Kč, licence Microsoft 157 tis. Kč, software Modernizace docházky 513 tis. Kč.
- Software – úbytky: Rezervační systém 71 tis. Kč, monitoring systém 67 tis. Kč, vyřazení na základě rozhodnutí HIK.

- Drobný dlouhodobý nehmotný majetek – úbytky ve výši 17 tis. Kč.
- Ostatní dlouhodobý nehmotný majetek – úbytky: Dopravní model města v hodnotě 806 tis. Kč.

## 2. Přírůstky a úbytky dlouhodobého hmotného majetku

Dlouhodobým hmotným majetkem se stávají pořizované věci uvedené do stavu způsobilého k užívání, kterým se rozumí dokončení věci a splnění technických funkcí a povinností stanovených zvláštními předpisy pro užívání (způsobilosti provozu). Obdobně se postupuje v případě technického zhodnocení.

- **Stavby** (účet 021) - položka obsahuje bez ohledu na výši ocenění a dobu použitelnosti stavby včetně budov, technické rekultivace, byty a nebytové prostory vymezené jako jednotky, nemovité kulturní památky, technické zhodnocení provedené na cizím majetku, a technické zhodnocení kulturní památky a církevní stavby oceněné 1 Kč, právo stavby (pokud není zbožím).
- **Samostatné hmotné movité věci a soubory hmotných movitých věcí** (účet 022) - obsahuje samostatné hmotné movité věci a soubory majetku, které jsou charakterizovány samostatným technicko-ekonomickým určením, u kterých doba použitelnosti je delší než jeden rok a ocenění samostatné movité věci nebo souboru majetku převyšuje částku 40 000 Kč, dále zde patří předměty z drahých kovů, pokud se nejedná o kulturní hodnoty nebo kulturní památky.
- **Drobný dlouhodobý hmotný majetek** (účet 028) - obsahuje hmotné movité věci, popřípadě soubory movitých věcí, se samostatně technicko-ekonomickým určením, u kterých doba použitelnosti je delší než jeden rok a ocenění jedné položky je v částce 1 000 Kč a vyšší a nepřevyšuje částku 40 000 Kč.
- **Ostatní dlouhodobý hmotný majetek** (účet 029) – obsahuje majetek, který nelze zařadit pod ostatní majetkové účty, účetní jednotka zde eviduje věcná břemena k pozemkům a stavbám s pořizovací hodnotou vyšší než 40 000 Kč.
- **Pozemky** (účet 031) - pozemky se evidují bez ohledu na výši ocenění.
- **Kulturní předměty** (účet 032) - položka obsahuje movitý dlouhodobý hmotný majetek bez ohledu na výši pořizovací ceny, zejména kulturní památky (mimo nemovitosti), sbírky muzejní povahy, předměty kulturní hodnoty, umělecká díla a obdobné věci a to včetně souborů tohoto majetku.

Dlouhodobý hmotný majetek je odepisován metodou rovnoměrných měsíčních odpisů, na základě jeho předpokládané doby životnosti. Odpisové plány jsou každoročně aktualizovány s ohledem na aktuální stav opotřebení majetku.

| Dlouhodobý hmotný majetek                      |                           |
|--|---------------------------|
| Druh majetku                                   | Doba odepisování v letech |
| Budovy   | 90                        |
| Stavby   | 10 až 100                 |
| Samostatné movité věci a soubory movitých věcí | 4 až 30                   |
| Drobný dlouhodobý hmotný majetek               | neodepisuje se            |
| Pozemky  | neodepisují se            |
| Kulturní předměty                              | neodepisují se            |

Ve sledovaném období byla skladba a změny stavu tyto:

| Dlouhodobý hmotný majetek                         | Stav k<br>1.1.2021 | Změna stavu      |                   |                  | Stav k<br>31.12.2021 |
|---|--------------------|------------------|-------------------|------------------|----------------------|
|   |                    | Přírůstky        | Úbytky            | Oprávký          |                      |
| Pozemky   | 320 341,7          | 513,3            | -6 595,1          |                  | 314 259,9            |
| Kulturní předměty                                 | 5 995,5            |                  |                   |                  | 5 995,5              |
| Stavby  | 2 605 310,1        | 77 732,0         | -55 036,0         | -54 167,0        | 2 573 839,1          |
| Samostatné hmotné movité věci a soubory hmotných  | 48 062,3           | 2 787,5          | -3 469,1          | -5 018,0         | 42 362,7             |
| Drobný dlouhodobý hmotný majetek                  |                    | 2 303,0          | -1 703,0          | -600,0           |                      |
| Ostatní dlouhodobý hmotný majetek                 | 365,2              |                  |                   | -20,0            | 345,2                |
| Nedokončený dlouhodobý hmotný majetek             | 46 471,1           | 80 512,3         | -85 544,0         |                  | 41 439,4             |
| Dlouhodobý hmotný majetek určený k prodeji        | 798,1              | 66 089,1         | -44 158,8         |                  | 22 728,4             |
| <b>Dlouhodobý hmotný majetek celkem [tis. Kč]</b> | <b>3 027 344,1</b> | <b>229 962,5</b> | <b>-196 506,0</b> | <b>-59 805,0</b> | <b>3 000 995,5</b>   |

Položky „Stavby“ a „Pozemky“ jsou vyčísleny včetně majetku určeného k prodeji.

Přírůstky a úbytky dlouhodobého hmotného majetku představují zejména:

- Pozemky – přírůstky: nabyté směnou 54 tis. Kč, nákup pozemků 459 tis. Kč
- Pozemky – úbytky: prodej pozemků 6 595 tis. Kč
- Pozemky oceněné reálnou hodnotou 9 903 tis. Kč
- Stavby – přírůstky: Volnočasový spot (skatepark) 11 849 tis. Kč, Odkanalizování ulice Malinovského 4 647 tis. Kč, Výměna nepropustných ploch Štěpnice 9 606 tis. Kč, Rekonstrukce Smetanovy sady 6 436 tis. Kč, Revitalizace prostranství na Rybníku II.etapa 14 144 tis. Kč, Energetické úspory Malinovského 15 952 tis. Kč, MSRA východní tribuna 1 776 tis. Kč, kontejnerová stání 505 tis. Kč, Coworkingové centrum 617 tis.Kč, Workoutové hřiště 658 tis. Kč, osvětlení přechodů 851 tis. Kč, řadiče světelné signalizace 433 tis. Kč, dětská hřiště 6 433 tis. Kč .
- Stavby – úbytky: vyřazení přístřešek na skládce 410 tis. Kč, kanalizace Malinovského 1 120 tis. Kč, bytový dům Štěpnická 46 136 044,70 tis. Kč
- Samostatné movité věci – přírůstky: bezpečnostní tlačítka 150tis.Kč,modernizace docházkového systému 644 tis. Kč, hardwarové vybavení technologického centra 188 tis. Kč, kopírky Konica 165 tis. Kč, frankovací stroj 81 tis. Kč, Qnap TS-1683 úložiště 273 tis.Kč, server Backup Lenovo 307 tis. Kč, pásková knihovna IBM 367 tis. Kč, kamerový dohlížecí systém 125 tis. Kč, defibrilátor AED 48 tis. Kč, vánoční výzdoba 117 tis. Kč, parkovací automaty 323 tis. Kč .
- Samostatné movité věci – úbytky: vyřazení výpočetní techniky na základě rozhodnutí HIK v celkové výši 1 745 tis. Kč, vyřazení herních prvků na základě rozhodnutí HIK 198 tis. Kč parkovacích automatů 332 tis. Kč, vyřazení automobilů na základě rozhodnutí HIK 1 196 tis.Kč .
- Drobný dlouhodobý hmotný majetek – přírůstky: vybavení úřadu kancelářským nábytkem a technikou 491 tis. Kč, výpočetní technika OSI 1 399 tis. Kč, vybavení Městské policie 23 tis. Kč, vybavení dětská hřiště 26 tis. Kč, mobiliář 323 tis. Kč, vybavení chata Vyškovec 36 tis.Kč.
- Drobný dlouhodobý hmotný majetek – úbytky: vnitřní vybavení úřadu 1 000 tis. Kč, herní prvky 499 tis. Kč, vyřazení nepotřebného majetku Městské policie 50 tis. Kč, civilní obrana a JSDH 18 tis. Kč chata Vyškovec 28 tis. Kč, drobný majetek MIC 92 tis.Kč .
- Nedokončený dlouhodobý hmotný majetek: na účtu zůstávají akce ve fázi příprav nebo nedokončených stavebních úprav v celkové hodnotě 41 439 tis. Kč.
- Ostatní dlouhodobý hmotný majetek – nejsou evidovány žádné přírůstky ani úbytky.

### 3. Přírůstky a úbytky finančního majetku

Dlouhodobý finanční majetek představuje dlouhodobě vázané prostředky finančního charakteru. Tento majetek se neodepisuje, nemá stanovenou minimální cenu pořízení a doba používání musí být delší než jeden rok.

- **Majetkové účasti v osobách s rozhodujícím vlivem** (účet 061) – na tomto účtu se evidují majetkové podíly na základním kapitálu ve společnostech, kde má účetní jednotka rozhodující vliv (více než 50 %).
- **Majetkové účasti v osobách s podstatným vlivem** (účet 062) – na tomto účtu se evidují majetkové podíly na základním kapitálu ve společnostech, kde má účetní jednotka podstatný vliv (více než 20 %).

Ve sledovaném období byla skladba a změny stavu tyto:

| Dlouhodobý finanční majetek                         | Stav k           | Změna stavu |        |        | Stav k           |
|---|------------------|-------------|--------|--------|------------------|
|   | 1.1.2021         | Přírůstky   | Úbytky | Oprávk | 31.12.2021       |
| Majetkové účasti v osobách s rozhodujícím vlivem    | 84 724,3         |             |        |        | 84 724,3         |
| Majetkové účasti v osobách s podstatným vlivem      | 407 097,4        |             |        |        | 407 097,4        |
| <b>Dlouhodobý finanční majetek celkem [tis. Kč]</b> | <b>491 821,7</b> |             |        |        | <b>491 821,7</b> |

2. 3. 2022

Jitka Elisová  
Ekonomický odbor  
odd. účetnictví a evidence majetku

## Pohledávky a závazky k 31. 12. 2021

### 1. Pohledávky

Pohledávky jsou vykázány v nominální hodnotě snížené o opravnou položku k pochybným pohledávkám. Opravná položka je tvořena k pochybným pohledávkám a je vytvořena na základě věkové struktury pohledávek.

Ve sledovaném roce byly pohledávky města následující (bez rozlišení, zda jsou „před“ nebo „po“ splatnosti – tj. dle účetních výkazů):

| Pohledávky [tis. Kč]                                    | 2021            |                 |
|---|-----------------|-----------------|
|   | 1. ledna        | 31. prosince    |
| Poskytnuté návratné finanční výpomoci dlouhodobé        |                 |                 |
| Ostatní dlouhodobé pohledávky                           | 22 507,4        | 21 840,8        |
| <b>Dlouhodobé pohledávky celkem</b>                     | <b>22 519,1</b> | <b>21 840,8</b> |
| Odběratelé  | 2 943,5         | 6 618,9         |
| Krátkodobé poskytnuté zálohy                            | 2 024,2         | 1 590,7         |
| Jiné pohledávky z hlavní činnosti                       | 4 965,6         | 5 111,1         |
| Pohledávky za zaměstnanci                               | 0,5             |                 |
| Pohledávky za vybranými ústředními vládními institucemi | 15,0            | 15,0            |
| Pohledávky za vybranými místními vládními institucemi   | 101,4           | 156,0           |
| Krátkodobé poskytnuté zálohy na transfery               | 2 352,5         | 9 726,0         |
| Náklady příštích období                                 | 1 199,0         | 2 159,1         |
| Dohadné účty aktivní                                    | 13 613,5        | 8 054,2         |
| Ostatní krátkodobé pohledávky                           | 13 209,6        | 14 960,6        |
| <b>Krátkodobé pohledávky celkem</b>                     | <b>40 424,8</b> | <b>48 391,6</b> |

Pozn.: pohledávky po lhůtě splatnosti a členěné dle druhu jsou uvedeny v bodě „9.2. Návrh na odpis pohledávek“.

## 2. Závazky

| Závazky [tis. Kč]                                     | 2021             |                  |
|---|------------------|------------------|
|   | 1. ledna         | 31. prosince     |
| Dlouhodobé úvěry                                      | 196 206,5        | 238 495,9        |
| Dlouhodobé přijaté zálohy                             | 25 671,5         | 847,7            |
| Ostatní dlouhodobé závazky                            | 4 895,4          | 5 067,6          |
| Dlouhodobé přijaté zálohy na transfery                | 2 693,7          |                  |
| <b>Dlouhodobé závazky celkem</b>                      | <b>229 467,2</b> | <b>244 411,2</b> |
| Dodavatelé  | 3 453,8          | 2 301,4          |
| Krátkodobé přijaté zálohy                             | 12 048,5         | 11 936,1         |
| Závazky z dělené správy                               | 54,0             | 60,0             |
| Zaměstnanci   | 7 388,9          | 8 170,3          |
| Jiné závazky vůči zaměstnancům                        | 86,9             |                  |
| Sociální zabezpečení                                  | 2 998,2          | 2 862,1          |
| Zdravotní zabezpečení                                 | 1 323,2          | 1 271,5          |
| Ostatní daně, poplatky a jiná obdobná peněžitá plnění | 1 275,7          | 684,1            |
| Daň z přidané hodnoty                                 | 565,7            | 646,2            |
| Závazky k osobám mimo vybrané vládní instituce        |                  |                  |
| Krátkodobé přijaté zálohy na transfery                | 3 408,8          | 1 603,0          |
| Výdaje příštích období                                | 2 332,7          | 4 613,7          |
| Výnosy příštích období                                | 23 194,6         | 31 253,7         |
| Dohadné účty pasivní                                  | 14 254,1         | 23 534,9         |
| Ostatní krátkodobé závazky                            | 1 613,8          | 1 825,7          |
| <b>Krátkodobé závazky celkem</b>                      | <b>73 998,9</b>  | <b>90 762,7</b>  |

Za závazky s významnými částkami nebo meziročními změnami je možné považovat:

- Dodavatelé – přijaté faktury
- Krátkodobé přijaté zálohy – služby k nájmu za byty a nebytové prostory
- Zúčtování s institucemi soc. zabezpečení a soc. pojištění
- Přijaté zálohy na transfery – projekty EU
- Dohadné účty aktivní – dodavatelské faktury
- Výnosy příštích období – daň právnické osoby za daný rok, splatná v dalším roce (dohad)
- Dlouhodobé úvěry – KB, a.s., ČS a.s., a UniCredit bank a.s.
- Dlouhodobé přijaté zálohy – předplacený nájem
- Dlouhodobé přijaté zálohy na transfery – projekty EU

Poznámka:

Účetní jednotka tvoří rezervy na krytí svých závazků nebo výdajů, u nichž je pravděpodobné, že nastanou, je znám jejich účel, avšak není známa jejich výše nebo časový rozvrh úhrady. Rezervy nejsou tvořeny na běžné provozní výdaje.

2. 3. 2022

Pavel Pekárek  
Ekonomický odbor  
odd. účetnictví a evidence majetku

## **Inventarizační zpráva k 31. 12. 2021**

V souladu s ustanovením § 6, § 29 a § 30 zákona č. 563/1991 Sb. o účetnictví, vyhláškou 270/2010 Sb. o inventarizaci majetku a závazků, vnitřním předpisem č. 5/2015 – Směrnice k inventarizaci majetku a závazků a plánem inventur na rok 2021 byla provedena řádná periodická inventarizace veškerého majetku a závazků.

Hlavní inventarizační komise (dále „HIK“) schválila dne 22. 10. 2021 plán inventur na rok 2021. Stanovila v něm, že skutečné stavy majetku a závazků se budou zjišťovat k datu 31. 12. 2021. Dále byl plánem inventur stanoven rozsah jednotlivých inventur, termíny a způsob provedení inventur, předávání inventurních soupisů a další skutečnosti nezbytné pro organizaci celého procesu inventarizace.

Za účelem zajištění inventarizačních prací jmenovala HIK na návrh vedoucích odborů a útvarů městského úřadu předsedy a členy odborových (dále „OIK“) a dílčích (dále „DIK“) inventarizačních komisí. Každé inventarizační komisi rovněž vymezila obsah inventarizovaných syntetických účtů (dále „SÚ“).

Předsedové OIK a DIK byli od 11.11.2021 – 22.11.2021 z důvodu preventivních opatření COVID - 19 elektronicky e-mailem seznámeni se zákonnou úpravou provádění inventur, se směrnicí města k inventarizaci, plánem inventur, závaznými tiskopisy a povinnostmi inventarizačních komisí. Prezenční listina z tohoto školení je uložena na ekonomickém odboru. Pokyny k inventarizaci majetku příspěvkových a ostatních zřízených organizací byly zaslány emailem dne 15.11.2021.

Předpokládaný okamžik zahájení inventur dne 3. 1. 2022 byl dodržen a inventury byly ukončeny v souladu s plánem dne 31. 1. 2022. Pro majetek spadající do předmětu inventarizace DIK č. 18 (vnitřní vybavení úřadu) byl stanoven rozhodný den 31. 10. 2021. Rozdílová inventura byla provedena v řádném termínu pro inventarizaci majetku. Jednotlivými inventurami byl zjištěn skutečný stav majetku a závazků a bylo ověřeno, že tento zjištěný stav odpovídá stavu v účetnictví, včetně správného ocenění.

Zjištěné i účetní stavy jsou zaznamenány v inventurních soupisech a protokolech o inventarizaci majetku. Sumář jednotlivých inventurních soupisů podle syntetických účtů je přílohou této zprávy.

Skutečný stav majetku byl zjištěn fyzickou nebo dokladovou inventurou, popřípadě kombinací obou metod v závislosti na druhu majetku. Bylo ověřeno, že veškerý pořízený majetek v roce 2021 byl řádně zaevidován a bylo mu přiděleno inventurní číslo. Inventura majetku označeného štítky s 2D kódy se prováděla pomocí snímače čárových kódů dle stanoveného harmonogramu.

Inventura pokladní hotovosti v hlavní pokladně i v příručních pokladnách proběhla ve dnech 3. 1. 2022 – 3. 1. 2022. Zůstatek finanční hotovosti ve všech pokladnách byl k datu 31. 12. 2021 nulový. Kontrolou doložených inventurních soupisů nebyl zjištěn schodek ani přebytek v pokladnách.

Inventury cenin a přísně zúčtovatelných tiskopisů, tj. příkazových bloků a bloků správních poplatků byly provedeny v termínu 3. 1. 2022. Jednotlivými inventurami byl ověřen počet kusů tiskopisů, pořadová čísla a u správních poplatků rovněž nominální hodnota. Rozdíly nebyly zjištěny.



U pohledávek a závazků byla provedena dokladová inventura ve dnech 3. 1. 2022 – 31. 1. 2022. Inventarizační komise přezkoušela věcnou správnost pohledávek a závazků, ověřila zařazení na příslušný syntetický a analytický účet a jejich ocenění. Inventurní seznamy přeplatků a nedoplatků dle jednotlivých syntetických a analytických účtů jsou uloženy ve složce účetní závěrky roku 2021 na ekonomickém odboru. Zjednodušená inventura byla provedena u vybraných SÚ: 401, 405, 406, 408 a 419.

Příspěvkové a ostatní zřízené organizace provedly inventurizaci veškerého majetku a závazků. Každá z těchto organizací postupovala dle svého schváleného plánu inventur a z provedené inventurizace vyhotovila protokoly o inventurizaci majetku, inventurní soupisy a inventarizační zprávy. Z těchto doložených dokumentů je zřejmé, že zjištěný stav odpovídá stavu v účetnictví a inventarizační rozdíly nebyly zjištěny. Zpracované inventurní soupisy a protokoly o inventurizaci jsou uloženy na ekonomickém odboru ve složce inventurizací za rok 2021.

### **Zhodnocení inventurizace:**

- 1. Povinnost inventurizovat všechny majetek a závazky byla splněna a proběhla v souladu s platnými právními i vnitřními předpisy.**
- 2. Inventurizace proběhla ve stanoveném rozsahu a termínech za součinnosti členů OIK a DIK, správců majetku, pohledávek a závazků a dalších odpovědných osob.**
- 3. Inventarizační rozdíly zjištěny nebyly.**
- 4. Příspěvkové a ostatní zřízené organizace dodržují zákonnou povinnost provádět řádné inventurizace majetku a závazků a o jejich výsledcích informují zřizovatele.**
- 5. HIK doporučuje předložit tuto zprávu radě města k vyhodnocení v rámci schvalování závěrečného účtu města za rok 2021.**

Předseda HIK:     Ing. Čestmír Bouda .....

Členové HIK:     Ing. Vladimír Moštěk .....

                  Ing. Radek Chybík .....

                  Ing. Dana Stojnová .....

                  Jindřich Stašek .....

Zpracovala: Jitka Elisová tajemnice HIK

Uherské Hradiště dne 2. března 2022

Příloha č. 1 – Seznam inventurních soupisů k 31.12.2021

| Inventurní<br>soupis č. | Název účtu                                       | Zjištěný stav v Kč | Účetní stav v Kč  | Rozdíl<br>v Kč |
|-------------------------|--|--------------------|-------------------|----------------|
| 1                       | 013- Software                                    |                    | 20 002 575,21     | 0              |
| 2                       | 014-Ocenitelná práva                             |                    | 2 740 220,95      | 0              |
| 3                       | 018-Drobný dlouhodobý nehmotný majetek           |                    | 4 094 648,60      | 0              |
| 4                       | 019-Ostatní dlouhodobý nehmotný majetek          |                    | 4 858 722,40      | 0              |
| 5                       | 021-Stavby                                       |                    | 3889 642 172,79   | 0              |
| 6                       | 022-Samostatné movité věci a soubory mov. věcí   |                    | 108 215 814,15    | 0              |
| 7                       | 028-Drobný dlouhodobý hmotný majetek             |                    | 88 063 402,96     | 0              |
| 8                       | 029-Věcná břemena                                |                    | 440 227,00        | 0              |
| 9                       | 031-Pozemky                                      |                    | 314 259 791,10    | 0              |
| 10                      | 032-Kulturní předměty                            |                    | 5 995 546,05      | 0              |
| 11                      | 036-Dlouhodobý hmotný majetek určený k prodeji   |                    | 22 728 382,00     | 0              |
| 12                      | 041-Nedokončený dlouhodobý nehmotný majetek      |                    | 0                 | 0              |
| 13                      | 042-Nedokončený dlouhodobý hmotný majetek        |                    | 41 439 327,20     | 0              |
| 14                      | 043-Pořizovaný dlouhodobý finanční majetek       |                    | 0                 | 0              |
| 15                      | 051-Poskytnuté zálohy na dl. nehmotný majetek    |                    | 0                 | 0              |
| 16                      | 052-Poskytnuté zálohy na dl. hmotný majetek      |                    | 25 248,00         | 0              |
| 17                      | 061-Majetkové účasti v os. s rozhodujícím vlivem |                    | 84 724 347,00     | 0              |
| 18                      | 062-Majetkové účasti v os. s podstatným vlivem   |                    | 407 097 350,85    | 0              |
| 19                      | 069-Ostatní dlouhodobý finanční majetek          |                    | 0                 | 0              |
| 20                      | 07x-Oprávký k dlouhodobému nehmotnému majetku    |                    | -23 429 089,13    | 0              |
| 21                      | 08x-Oprávký k dlouhodobému hmotnému majetku      |                    | -1 469 814 647,80 | 0              |
| 22                      | 112-Materiál na skladě                           |                    | 1 525 255,60      | 0              |
| 23                      | 132-Zboží na skladě                              |                    | 479 653,28        | 0              |
| 24                      | 231-Základní běžný účet ÚSC                      |                    | 303 857 254,09    | 0              |
| 25                      | 236-Běžné účty fondů ÚSC                         |                    | 6 186 270,47      | 0              |
| 26                      | 241-Běžné účty                                   |                    | 0                 | 0              |
| 27                      | 244-Termínované vklady krátkodobé                |                    | 0                 | 0              |
| 28                      | 245-Jiné běžné účty                              |                    | 5 839 518,22      | 0              |
| 29                      | 251-Majetkové cenné papíry k obchodování         |                    | 106 825 800,07    | 0              |
| 30                      | 253-Dluhové cenné papíry k obchodování           |                    | 106 695 393,48    | 0              |
| 31                      | 261-Pokladna                                     |                    | 0                 | 0              |
| 32                      | 262-Peníze na cestě                              |                    | 222 335,00        | 0              |
| 33                      | 263-Ceniny                                       |                    | 5 450,00          | 0              |
| 34                      | 311-Odběratelé                                   |                    | 11 670 330,07     | 0              |
|                         | 194-Opravné položky k odběratelům                |                    | -5 051 428,10     | 0              |
| 35                      | 314-Krátkodobé poskytnuté zálohy                 |                    | 1 590 681 ,54     | 0              |

|    |   |  |                 |   |
|----|---|--|-----------------|---|
| 36 | 315-Jiné pohledávky z hlavní činnosti                       |  | 16 398 141,99   | 0 |
|    | 192-Opravné položky k jiným pohl. z hl. činnosti            |  | -11 287 015,25  | 0 |
| 37 | 319- Pohledávky z přerozdělovaných daní                     |  | 0               | 0 |
| 38 | 321-Dodavatelé  |  | -2 301 378,51   | 0 |
| 39 | 324-Krátkodobé přijaté zálohy                               |  | -11 936 115,70  | 0 |
| 40 | 325-Závazky z dělené správy a kaucí                         |  | -60 000,00      | 0 |
| 41 | 331-Zaměstnanci   |  | -8 170 335,00   | 0 |
| 42 | 333-Jiné závazky vůči zaměstnancům                          |  | 0               | 0 |
| 43 | 335-Pohledávky za zaměstnanci                               |  | 0               | 0 |
| 44 | 336-Sociální zabezpečení                                    |  | -2 862 129,00   | 0 |
| 45 | 337-Zdravotní pojištění                                     |  | -1 271 486,00   | 0 |
| 46 | 341-Daň z příjmů  |  | 0               | 0 |
| 47 | 342-Jiné přímé daně   |  | -684 139,00     | 0 |
| 48 | 343-Daň z přidané hodnoty                                   |  | -646 192,00     | 0 |
| 49 | 344-Jiné daně a poplatky                                    |  | 0               | 0 |
| 50 | 345-Závazky k osobám mimo vybrané vládní instituce          |  | 0               | 0 |
| 51 | 346-Pohledávky za vybranými ústředními vládními institucemi |  | 15 000,00       | 0 |
| 52 | 347-Závazky k vybraným ústředním vládním institucím         |  | 0               | 0 |
| 53 | 348-Pohledávky za vybranými místními vládními institucemi   |  | 156 000,00      | 0 |
| 54 | 349-Závazky k vybraným místním institucím                   |  | 0               | 0 |
| 55 | 373-Krátkodobé poskytnuté zálohy na transfery               |  | 9 726 042,23    | 0 |
| 56 | 374-Přijaté zálohy na transfery                             |  | -1 602 999,74   | 0 |
| 57 | 375-Krátkodobé zprostředkování transferů                    |  | 0               | 0 |
| 58 | 377-Ostatní krátkodobé pohledávky                           |  | 14 979 085,45   | 0 |
|    | 199-Opravné položky k ost. krátk. pohledávkám               |  | -18 500,00      | 0 |
| 59 | 378-Ostatní krátkodobé závazky                              |  | -1 825 734,06   | 0 |
| 60 | 381-Náklady příštích období                                 |  | 2 159 106,31    | 0 |
| 61 | 383-Výdaje příštích období                                  |  | -4 613 663,96   | 0 |
| 62 | 384-Výnosy příštích období                                  |  | -31 253 670,00  | 0 |
| 63 | 385-Příjmy příštích období                                  |  | 0               | 0 |
| 64 | 388-Dohadné účty aktivní                                    |  | 8 054 204,78    | 0 |
| 65 | 389-Dohadné účty pasivní                                    |  | -23 534 869,07  | 0 |
| 66 | 395-Vnitřní zaúčtování                                      |  | 0               | 0 |
| 67 | 403-Transfery na pořízení dlouhodobého majetku              |  | -615 835 881,60 | 0 |
| 68 | 407-Jiné oceňovací rozdíly                                  |  | -17 948 664,73  | 0 |
| 69 | 441- Rezervy  |  | 0               | 0 |
| 70 | 451-Dlouhodobé úvěry  |  | -238 495 885,00 | 0 |
| 71 | 452- Přijaté návratné finanční výpomoci dlouhodobé          |  | 0               | 0 |
| 72 | 455-Dlouhodobé přijaté zálohy                               |  | -847 708,00     | 0 |
| 73 | 459-Ostatní dlouhodobé závazky                              |  | -5 067 588,63   | 0 |
| 74 | 462-Poskytnuté návratné finanční výpomoci                   |  | 0               | 0 |
| 75 | 469-Ostatní dlouhodobé pohledávky (mimo AÚ 0401)            |  | 20 661 670,97   | 0 |

|    |  |  |                |   |
|----|--|--|----------------|---|
| 76 | 469-0401-Plánovací smlouvy   |  | 1 179 176,00   | 0 |
| 77 | 472 -Dlouhodobé přijaté zálohy na transfery  |  | 0              |   |
| 78 | 902- Jiný drobný dlouhodobý hmotný majetek   |  | 1 858 459,07   | 0 |
| 79 | 905-Vyřazené pohledávky  |  | 5 266 678,18   | 0 |
| 80 | 909- Ostatní majetek   |  | 505 920 862,49 | 0 |
| 81 | 915-Ostatní krátkodobé podmíněné pohledávky z transferů                              |  | 0              | 0 |
| 82 | 943- DPP ve vztahu k jiným zdrojům   |  | 0              | 0 |
| 83 | 944- Krátkodobé podmíněné úhrady pohledávek z přijatých zajištění                    |  | 0              | 0 |
| 84 | 945- Dlouhodobé podmíněné úhrady pohledávek z přijatých zajištění                    |  | 21 248 422,84  | 0 |
| 85 | 951-Ostatní dlouhodobá podmíněná aktiva  |  | 0              | 0 |
| 86 | 955-Ostatní dlouhodobé podmíněné pohledávky z transferů                              |  | 29 303 597,78  | 0 |
| 87 | 964-Dlouhodobé podmíněné záv.z finan.leasingu  |  | 0              |   |
| 88 | 966-Dlouhodobé pod.záv.z důvodu už.cizího majetku                                    |  | 0              |   |
| 89 | 982-Dlouhodobé podmíněné záv.z poskytnutých jistění                                  |  | -83 220 000,00 |   |
| 90 | 986-Dlouhodobé podmíněné závazky ze soudních sporů, správních řízení a jiných řízení |  | -2 463 377,00  | 0 |
| 91 | 991-Ostatní podmíněná krátkodobá aktiva  |  | 0              | 0 |
| 92 | 465 - Dlouhodobé poskytnuté zálohy   |  | 0              | 0 |
| 93 | 931 - Krátkodobé podmíněné pohledávky  |  | 185 000,00     | 0 |

## Zpráva o činnosti Hlavní Inventarizační komise za rok 2021

Hlavní inventarizační komise (dále jen „HIK“) je speciální komisí Rady města a její funkční období je vymezeno volebním obdobím. Jmenována byla usnesením č. 69/3/RM/2018 ze dne 17.12.2018 v následujícím obsazení:

předseda: Ing. Čestmír Bouda

člen: Ing. Vladimír Moštěk

člen: Ing. Radek Chybík

členka: Ing. Dana Stojnová

člen: Jindřich Stašek

tajemnice: Jitka Elisová

HIK v roce 2021 jednala celkem třikrát a na svých jednáních:

- 1) **Schválila závěry inventarizační zprávy k 31.12.2020** a doporučila RM její schválení v rámci projednávání závěrečného účtu za rok 2020.
- 2) **Schválila zprávu o činnosti Hlavní inventarizační komise za rok 2020** a schválila její předložení RM v rámci projednávání závěrečného účtu za rok 2020.
- 3) **Schválila plán inventur na rok 2021.**
- 4) **Schválila personální změny v odborových a dílčích inventarizačních komisích, rozšíření a snížení kompetence komisí.**
- 5) **Schválila vyřazení movitých věcí vedených v majetku města** zejména z důvodů morálního a fyzického zastarání, nefunkčnosti, nerentabilnosti oprav či poruchovosti a nepotřebnosti.
  - a) **Odbor správy majetku města**
    - parkovací automaty 331 550 Kč
    - dopravní model města 806 280 Kč
    - osobní vozidlo Hyundai i30CW 340 815,97 Kč
    - herní prvky v pořizovací hodnotě 198 087 Kč
  - b) **Odbor organizační správy a informatiky**
    - výpočetní technika v pořizovací hodnotě 1 744 511,46 Kč
    - software v celkové pořizovací hodnotě 155 407,23 Kč
  - c) **Městská policie**
    - vozidla v celkové pořizovací hodnotě 855 183 Kč
- 6) **Schválila vyřazení movitých věcí ve správě příspěvkových organizací** z důvodů fyzického a morálního zastarání či nerentabilnosti oprav

**a) Knihovna Bedřicha Beneše Buchlovana**

- kopírovací zařízení v celkové pořizovací hodnotě 136 323 Kč.

**b) Slovácké divadlo**

- autobus Karosa v pořizovací hodnotě 428 400 Kč

- zvuková a osvětlovací technika 1 013 007 Kč

**c) Sportoviště města**

- zavlažovací vozík Rollcart 48 800 Kč

- Rolba Destarol P 2 291 160 Kč

- skateboard překážky 236 350 Kč

**d) Senior centrum**

- Škoda Fabia Combi 148 000 Kč

**e) ZŠ Větrná**

- server síťový 47 279 Kč

**f) ZŠ Za Alejí**

- videokamera Canon 40 596 Kč

Uherské Hradiště dne 1.3.2022

Jitka Elisová  
Tajemnice HIK

## **Závěry Škodní komise za rok 2021**

Škodní komise se v roce 2021 sešla jedenkrát. Na svém zasedání projednala následující případ:


- Chybný úřední postup, ke kterému došlo neúmyslně vlivem ojedinělosti případu. Neuhrzená škoda ve výši spoluúčasti byla viníkovi v plné výši odpuštěna.

15. 3. 2021

Ing. Ivana Hájková  
Tajemnice Škodní komise  
Ekonomický odbor  
odd. rozpočtů a financování

# Hospodaření města Uherské Hradiště

## Závěrečný účet 2021





# Závěrečný účet města Uherské Hradiště 2021

| Dle oddílů a odvětvových skupin<br>ZM 7.12.2020 až 14. opatření RM 24.1.2022 | ROZPOČET 2021    |                  |                 | Prosinec 2021    |                  |                 | Prosinec 2020    |                  |                 | Prosinec 2019    |                  |                 | Prosinec 2018    |                  |                  |
|--|------------------|------------------|-----------------|------------------|------------------|-----------------|------------------|------------------|-----------------|------------------|------------------|-----------------|------------------|------------------|------------------|
|  | Příjmy           | Výdaje           | Saldo           | Příjmy           | Výdaje           | Saldo           | Příjmy           | Výdaje           | Saldo           | Příjmy           | Výdaje           | Saldo           | Příjmy           | Výdaje           | Saldo            |
| Bezparagrafové položky - daňové příjmy                                       | 452 417,3        |                  | 452 417,3       | 472 400,1        |                  | 472 400,1       | 441 747,2        |                  | 441 747,2       | 463 516,0        |                  | 463 516,0       | 440 735,9        |                  | 440 735,9        |
| Bezparagrafové položky - nedaňové příjmy                                     | 7 799,4          |                  | 7 799,4         | 8 010,1          |                  | 8 010,1         | 8 070,1          |                  | 8 070,1         | 8 325,5          |                  | 8 325,5         | 7 826,7          |                  | 7 826,7          |
| Bezparagrafové položky - dotace  | 130 812,2        |                  | 130 812,2       | 130 963,4        |                  | 130 963,4       | 142 673,3        |                  | 142 673,3       | 132 430,6        |                  | 132 430,6       | 105 069,2        |                  | 105 069,2        |
| Bezparagrafové položky   | 591 028,9        |                  | 591 028,9       | 611 373,6        |                  | 611 373,6       | 592 490,6        |                  | 592 490,6       | 604 272,1        |                  | 604 272,1       | 553 631,7        |                  | 553 631,7        |
| 1 - Zemědělství a lesní hospodářství   | 1 211,8          | 997,9            | 213,9           | 1 454,8          | 809,0            | 645,8           | 1 549,5          | 846,2            | 703,3           | 1 379,6          | 903,9            | 475,6           | 1 475,7          | 775,5            | 700,2            |
| 2 - Průmyslová a ost. odvětví hospod.  | 18 234,3         | 88 632,1         | -70 397,8       | 22 750,0         | 78 094,7         | -55 344,7       | 18 547,2         | 73 769,8         | -55 222,6       | 19 709,2         | 106 819,8        | -87 110,6       | 19 435,3         | 57 002,0         | -37 566,7        |
| 31 a 32 - Vzdělávání   | 6 102,5          | 46 600,5         | -40 498,0       | 5 004,2          | 45 032,8         | -40 028,6       | 5 841,7          | 45 298,2         | -39 456,5       | 6 329,3          | 101 960,2        | -95 630,9       | 7 277,0          | 188 496,2        | -181 219,2       |
| 33 - Kultura, církev a sdělovací prostředky                                  | 9 293,5          | 105 980,6        | -96 687,1       | 6 717,3          | 102 714,7        | -95 997,4       | 7 640,1          | 136 817,4        | -129 177,3      | 9 685,5          | 94 033,1         | -84 347,5       | 8 766,7          | 104 305,6        | -95 539,0        |
| 34 - Tělovýchovná a zájmová činnost  | 5 477,5          | 50 268,3         | -44 790,8       | 5 300,0          | 39 773,1         | -34 473,1       | 7 083,9          | 56 826,9         | -49 743,0       | 6 302,7          | 43 878,8         | -37 576,1       | 6 967,3          | 29 903,2         | -22 936,0        |
| 35 - Zdravotnictví   | 29,5             | 28,4             | 1,1             | 20,2             | 13,0             | 7,2             | 13,3             | 12,9             | 0,3             | 10,4             | 19,9             | -9,5            | 19,6             | 58,1             | -38,4            |
| 36 - Bydlení, komun.rozvoj a bytové hospodářství                             | 72 845,7         | 93 427,4         | -20 581,7       | 79 416,2         | 84 563,9         | -5 147,6        | 62 782,6         | 64 721,1         | -1 938,5        | 73 828,1         | 71 077,6         | 2 750,6         | 56 846,0         | 93 250,5         | -36 404,5        |
| 37 - Ochrana životního prostředí   | 4 864,6          | 61 674,6         | -56 810,0       | 5 185,3          | 61 091,8         | -55 906,5       | 4 424,2          | 57 154,9         | -52 730,8       | 4 166,1          | 51 314,1         | -47 148,0       | 3 907,4          | 57 022,1         | -53 114,7        |
| 39 - Ost.činnost související se službami pro obyvatelstvo                    |                  | 464,7            | -464,7          |                  | 365,8            | -365,8          |                  | 222,1            | -222,1          |                  | 205,7            | -205,7          |                  | 194,2            | -194,2           |
| 3 - Služby pro obyvatelstvo  | 98 613,3         | 358 444,5        | -259 831,2      | 101 643,2        | 333 554,9        | -231 911,7      | 87 785,8         | 361 053,6        | -273 267,8      | 100 322,1        | 362 489,3        | -262 167,2      | 83 783,9         | 473 230,0        | -389 446,0       |
| 41 - Dávky a podpory v sociál. zabezpečení                                   |                  |                  |                 |                  |                  |                 |                  |                  |                 |                  |                  |                 |                  |                  |                  |
| 43 - Soc.péče, pomoc a spol. činn. v soc.zabezp.                             | 161,5            | 28 166,8         | -28 005,3       | 230,0            | 26 515,5         | -26 285,4       | 67,9             | 21 883,0         | -21 815,1       | 88,3             | 22 174,7         | -22 086,4       | 106,5            | 20 694,5         | -20 588,0        |
| 4 - Sociální věci a politika zaměstnanosti                                   | 161,5            | 28 166,8         | -28 005,3       | 230,0            | 26 515,5         | -26 285,4       | 67,9             | 21 883,0         | -21 815,1       | 88,3             | 22 174,7         | -22 086,4       | 106,5            | 20 694,5         | -20 588,0        |
| 5 - Obrana, bezpečnost a právní ochrana                                      | 979,1            | 26 399,0         | -25 419,9       | 1 545,6          | 22 993,3         | -21 447,7       | 1 495,4          | 26 514,3         | -25 019,0       | 1 653,4          | 21 627,8         | -19 974,4       | 1 668,3          | 24 668,3         | -23 000,0        |
| 61 - Územní samospráva   | 602,3            | 173 293,3        | -172 691,0      | 974,4            | 155 511,1        | -154 536,7      | 895,1            | 159 222,4        | -158 327,3      | 1 297,8          | 168 760,9        | -167 463,1      | 1 105,7          | 141 770,0        | -140 664,3       |
| 62 - jiné veřejné služby a činnosti  |                  |                  |                 |                  |                  |                 |                  |                  |                 |                  |                  |                 |                  |                  |                  |
| 63 - Finanční operace  | 7 513,9          | 34 938,2         | -27 424,3       | 7 922,5          | 31 329,5         | -23 407,0       | 9 585,8          | 39 537,1         | -29 951,2       | 11 974,1         | 33 311,4         | -21 337,3       | 11 314,6         | 38 840,9         | -27 526,2        |
| 64 - Ostatní činnost   | 8 115,6          | 2 817,0          | 5 298,6         | 1 004,5          | 2 106,6          | -1 102,1        | 97,0             | 1 580,1          | -1 483,1        | 4 240,6          | 125,4            | 4 115,2         | 102,3            | 120,4            | -18,1            |
| 6 - Všeobecná veřejná správa a služby  | 16 231,8         | 211 048,5        | -194 816,7      | 9 901,4          | 188 947,2        | -179 045,8      | 10 577,9         | 200 339,5        | -189 761,6      | 17 512,5         | 202 197,7        | -184 685,1      | 12 522,6         | 180 731,3        | -168 208,6       |
| <b>Celkem</b>  | <b>726 460,7</b> | <b>713 688,8</b> | <b>12 771,9</b> | <b>748 898,7</b> | <b>650 914,6</b> | <b>97 984,1</b> | <b>712 514,3</b> | <b>684 406,5</b> | <b>28 107,9</b> | <b>744 937,2</b> | <b>716 213,2</b> | <b>28 724,0</b> | <b>672 624,1</b> | <b>757 101,5</b> | <b>-84 477,4</b> |
| Financování  | -12 771,9        |                  | -12 771,9       | -97 984,1        |                  | -97 984,1       | -28 107,9        |                  | -28 107,9       | -28 724,0        |                  | -28 724,0       | 84 477,4         |                  | 84 477,4         |

# Závazné ukazatele 2021 pro radu města

Dodržování kontroluje: Zastupitelstvo města v rámci schvalování závěrečného účtu města (přibližně při projednávání čtvrtletního či pololetního plnění)

## 1. Výsledek hospodaření města

objem celkových „Příjmů“ nebude nižší a objem celkových „Výdajů“ nebude vyšší než uvádí schválený rozpočet nebo „Financování“ nebude vyšší (tj. výsledek hospodaření města nebude horší) než uvádí rozpočet

| Ukazatel Výsledek hospodaření 2021 [tis.Kč] | Roční plán poměrný plán      | Prosinec          |                |
|---|------------------------------|-------------------|----------------|
| tř. 1 - Daňové příjmy                       | 452 417,3                    | 472 400,1         |                |
| tř. 2 - Nedaňové příjmy                     | 121 548,9                    | 121 923,0         |                |
| tř. 3 - Kapitálové příjmy                   | 21 682,3                     | 23 612,2          |                |
| tř. 4 - Přijaté transfery                   | 130 812,2                    | 130 963,4         |                |
| <b>Příjmy celkem</b>                        | <b>726 460,7</b> 726 460,7   | <b>748 898,7</b>  | <b>103,09%</b> |
| tř. 5 - Běžné výdaje                        | -621 470,0                   | -572 193,4        |                |
| tř. 6 - Kapitálové výdaje                   | -92 218,8                    | -78 721,2         |                |
| <b>Výdaje celkem</b>                        | <b>-713 688,8</b> -713 688,8 | <b>-650 914,6</b> | <b>91,20%</b>  |
| <b>Výsledek hospodaření</b>                 | <b>12 771,9</b> 12 771,9     | <b>97 984,1</b>   | <b>767,19%</b> |

přebytek

přebytek

Skutečné plnění:



## 2. Provozní přebytek hospodaření

Rozdíl mezi běžnými příjmy a běžnými výdaji (bez úroků z úvěrů, oprav majetku a rezervy) bude min. 12%

| Ukazatel Provozní přebytek hospodaření 2021 [tis. | plán              | Prosinec      |         |
|---|-------------------|---------------|---------|
| Běžné příjmy                                      | 688 000,7 100,00% | 708 508,9     | 100,00% |
| Běžné výdaje celkem                               | 621 470,0 90,33%  | 572 193,4     | 80,76%  |
| snížení o úroky                                   | -3 156,9 -0,46%   | -2 779,1      | -0,39%  |
| snížení o opravy a udržování                      | -56 483,7 -8,21%  | -44 587,5     | -6,29%  |
| snížení o nspecifik. rezervu                      | -729,6 -0,11%     |               |         |
| <b>Ukazatel Provozní přebytek hospodaření</b>     | <b>18,44%</b>     | <b>25,93%</b> |         |

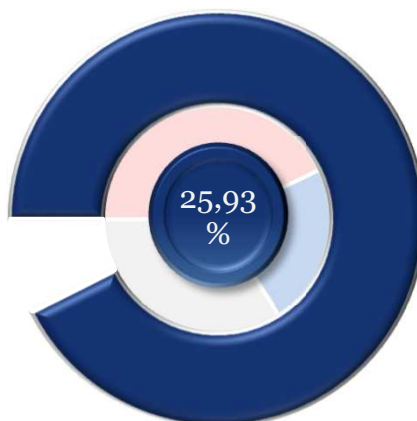
ukazatel je splněn

ukazatel je splněn



■ Závazný ukazatel (min. 12%)

■ Plán (18,44%)



# Závazné ukazatele 2021 pro odbory a útvary

Dozrívání kontroluje: Rada města v rámci schvalování závěrečného účtu města (průběžně při projednávání čtvrtletního či pololetního plnění)

## 1. Výsledek hospodaření odboru

Skutečný objem celkových Příjmů nebude nižší a objem celkových Výdajů nebude vyšší, než uvádí schválený rozpočet nebo Výsledek hospodaření odboru nebude horší, než uvádí

| Druhové třídění rozpočtu [tis. Kč]<br>ZM 7.12.2020 až 14. opatření RM 24.1.2022 | Rozpočet<br>2021  | Plnění            |             | Skutečný výsledek |             | Změna<br>21 / 20  | 2020<br>Prosinec  | 2019<br>Prosinec  | 2018<br>Prosinec |
|---|-------------------|-------------------|-------------|-------------------|-------------|-------------------|-------------------|-------------------|------------------|
|   |                   | Prosinec          | 100%        | Prosinec          |             |                   |                   |                   |                  |
| EKO Příjmy  | 517 502,4         | 537 544,4         | 104%        |                   | 101%        | 533 251,0         | 519 975,5         | 489 455,7         |                  |
| EKO Výdaje  | -69 978,5         | -61 729,6         | 88%         | 😊                 | 90%         | -68 870,7         | -49 521,1         | -55 235,4         |                  |
| <b>Ekonomický odbor</b>   | <b>447 523,9</b>  | <b>475 814,7</b>  | <b>106%</b> |                   | <b>102%</b> | <b>464 380,3</b>  | <b>470 454,4</b>  | <b>434 220,3</b>  |                  |
| PO Příjmy   | 1 240,6           | 1 321,1           | 106%        |                   | 62%         | 2 145,2           | 1 865,4           | 2 703,3           |                  |
| PO Výdaje   | -136 751,8        | -126 316,7        | 92%         | 😊                 | 100%        | -125 832,7        | -119 641,7        | -115 213,8        |                  |
| <b>Právní odbor</b>   | <b>-135 511,2</b> | <b>-124 995,6</b> | <b>92%</b>  |                   | <b>101%</b> | <b>-123 687,5</b> | <b>-117 776,3</b> | <b>-112 510,5</b> |                  |
| SMM Příjmy  | 110 327,2         | 115 964,3         | 105%        |                   | 121%        | 95 909,0          | 108 663,0         | 91 892,7          |                  |
| SMM Výdaje  | -173 816,3        | -164 063,2        | 94%         | 😊                 | 92%         | -178 571,3        | -146 492,0        | -152 163,0        |                  |
| <b>Odbor správy majetku města</b>   | <b>-63 489,1</b>  | <b>-48 098,9</b>  | <b>76%</b>  |                   | <b>58%</b>  | <b>-82 662,4</b>  | <b>-37 829,0</b>  | <b>-60 270,3</b>  |                  |
| OIN Příjmy  | 26 578,2          | 20 807,7          | 78%         |                   | 103%        | 20 248,8          | 43 799,7          | 19 605,8          |                  |
| OIN Výdaje  | -93 278,3         | -72 959,3         | 78%         | 😊                 | 82%         | -88 793,2         | -166 574,1        | -220 308,8        |                  |
| <b>Odbor investic</b>   | <b>-66 700,1</b>  | <b>-52 151,6</b>  | <b>78%</b>  |                   | <b>76%</b>  | <b>-68 544,4</b>  | <b>-122 774,3</b> | <b>-200 703,0</b> |                  |
| KŠS Příjmy  | 24 460,7          | 24 376,0          | 100%        |                   | 132%        | 18 524,1          | 25 178,3          | 23 364,6          |                  |
| KŠS Výdaje  | -149 955,1        | -147 900,9        | 99%         | 😊                 | 102%        | -144 723,1        | -159 859,5        | -142 664,0        |                  |
| <b>Odbor kultury, školství a sportu</b>   | <b>-125 494,4</b> | <b>-123 524,9</b> | <b>98%</b>  |                   | <b>98%</b>  | <b>-126 199,0</b> | <b>-134 681,2</b> | <b>-119 299,4</b> |                  |
| OSI Příjmy  | 82,6              | 129,0             | 156%        |                   | 215%        | 60,0              | 96,0              | 77,4              |                  |
| OSI Výdaje  | -17 288,6         | -14 428,7         | 83%         | 😊                 | 80%         | -18 123,8         | -18 704,1         | -13 144,7         |                  |
| <b>Odbor organizační správy a informa</b>                                       | <b>-17 206,0</b>  | <b>-14 299,7</b>  | <b>83%</b>  |                   | <b>79%</b>  | <b>-18 063,8</b>  | <b>-18 608,1</b>  | <b>-13 067,3</b>  |                  |
| ÚMA Příjmy  | 5 159,1           | 5 159,2           | 100%        |                   | 171%        | 3 019,5           | 3 588,8           | 3 763,2           |                  |
| ÚMA Výdaje  | -8 927,7          | -8 642,6          | 97%         | 😊                 | 149%        | -5 783,0          | -6 043,8          | -9 613,3          |                  |
| <b>Útvar městského architekta</b>   | <b>-3 768,6</b>   | <b>-3 483,4</b>   | <b>92%</b>  |                   | <b>126%</b> | <b>-2 763,5</b>   | <b>-2 455,0</b>   | <b>-5 850,0</b>   |                  |
| ÚKS Příjmy  | 60,1              | 4,7               | 8%          |                   | 2%          | 218,7             | 142,7             | 115,0             |                  |
| ÚKS Výdaje  | -12 068,1         | -6 609,1          | 55%         | 😊                 | 105%        | -6 269,6          | -5 953,3          | -6 157,2          |                  |
| <b>Útvar kanceláře starosty</b>   | <b>-12 008,0</b>  | <b>-6 604,4</b>   | <b>55%</b>  |                   | <b>109%</b> | <b>-6 051,0</b>   | <b>-5 810,6</b>   | <b>-6 042,2</b>   |                  |
| ÚIA Příjmy  |                   |                   |             |                   |             |                   |                   |                   |                  |
| ÚIA Výdaje  | -286,9            | -231,2            | 81%         | 😊                 | 105%        | -219,5            | -254,5            | -554,3            |                  |
| <b>Útvar interního auditu</b>   | <b>-286,9</b>     | <b>-231,2</b>     | <b>81%</b>  |                   | <b>105%</b> | <b>-219,5</b>     | <b>-254,5</b>     | <b>-554,3</b>     |                  |
| DSA Příjmy  | 16 121,1          | 17 916,4          | 111%        |                   | 115%        | 15 560,1          | 18 118,4          | 18 673,1          |                  |
| DSA Výdaje  | -680,2            | -247,3            | 36%         | 😊                 | 98%         | -253,2            | -464,1            | -345,7            |                  |
| <b>Odbor dopravních a správních agenc</b>                                       | <b>15 440,9</b>   | <b>17 669,1</b>   | <b>114%</b> |                   | <b>115%</b> | <b>15 306,9</b>   | <b>17 654,3</b>   | <b>18 327,4</b>   |                  |
| OSS Příjmy  | 18 642,4          | 18 701,7          | 100%        |                   | 111%        | 16 789,0          | 16 445,0          | 15 359,7          |                  |
| OSS Výdaje  | -26 818,1         | -25 393,3         | 95%         | 😊                 | 110%        | -23 172,2         | -21 896,3         | -20 894,1         |                  |
| <b>Odbor sociálních služeb</b>  | <b>-8 175,7</b>   | <b>-6 691,6</b>   | <b>82%</b>  |                   | <b>105%</b> | <b>-6 383,2</b>   | <b>-5 451,3</b>   | <b>-5 534,4</b>   |                  |
| SŽP Příjmy  | 3 597,1           | 3 762,4           | 105%        |                   | 98%         | 3 855,9           | 3 875,4           | 4 075,7           |                  |
| SŽP Výdaje  | -941,7            | -312,8            | 33%         | 😊                 | 51%         | -609,9            | -421,1            | -479,4            |                  |
| <b>Odbor stavebního úřadu a životního</b>                                       | <b>2 655,4</b>    | <b>3 449,5</b>    | <b>130%</b> |                   | <b>106%</b> | <b>3 245,9</b>    | <b>3 454,3</b>    | <b>3 596,4</b>    |                  |
| ŽO Příjmy   | 1 053,6           | 992,2             | 94%         |                   | 100%        | 996,2             | 1 161,5           | 1 191,4           |                  |
| ŽO Výdaje   | -133,4            | -34,4             | 26%         | 😊                 | 180%        | -19,1             | -38,7             | -61,9             |                  |
| <b>Živnostenský odbor</b>   | <b>920,2</b>      | <b>957,8</b>      | <b>104%</b> |                   | <b>98%</b>  | <b>977,2</b>      | <b>1 122,9</b>    | <b>1 129,6</b>    |                  |
| MP Příjmy   | 1 635,6           | 2 219,6           | 136%        |                   | 115%        | 1 936,8           | 2 027,4           | 2 346,2           |                  |
| MP Výdaje   | -22 764,1         | -22 045,3         | 97%         | 😊                 | 95%         | -23 165,0         | -20 828,6         | -20 265,9         |                  |
| <b>Městská policie</b>  | <b>-21 128,5</b>  | <b>-19 825,7</b>  | <b>94%</b>  |                   | <b>93%</b>  | <b>-21 228,1</b>  | <b>-18 801,2</b>  | <b>-17 919,6</b>  |                  |

# Závazné ukazatele 2021 pro odbory a útvary

## 2. Paragrafové plnění výdajů

Součet všech uskutečněných výdajů na jednom paragrafu nepřekročí schválený rozpočet tohoto paragrafu. Tzn., že musí být dodržen účel výdaje. Za porušení závazného ukazatele se nepovažuje celkové překročení součtu za všechny paragrafy menší jak 0,5 % celkových výdajů daného správce, nejvýše však 20 tis. Kč.

Výjimka: úhrada povinných plateb (vratky, daně, sankce, apod.) je možné uskutečnit i v případě nedodržení podmínky uvedené v prvním odstavci s tím, že následně bude požádáno o změnu rozpočtu, přičemž povinné platby do doby projednání rozpočtového opatření nebudou započítány do součtu dle prvního odstavce (tzn., že bude umožněno hradit „ostatní“ výdaje dle rozpočtu). Pokud již změna rozpočtu nebude možná (např. konec roku), bude zřizovněn

| Paragraf  | Prosinec |        |     |     |        |        |         |     |     |     |     |        |    |    |
|---|----------|--------|-----|-----|--------|--------|---------|-----|-----|-----|-----|--------|----|----|
|   | EKO      | PO     | SMM | OIN | KŠS    | OSI    | ÚMA     | ÚKS | ÚIA | DSA | OSS | SŽP    | ŽO | MP |
| Překročení vč. tolerance (<0,5% výdajů, max. 20 tis. Kč)<br>Plné překročení [tis. Kč] | 😊        | 😊      | 😊   | 😊   | 😊      | 😊      | 😊       | 😊   | 😊   | 😊   | 😊   | 😊      | 😊  | 😊  |
|   | -0,022   | -0,023 |     |     | -0,003 | -0,035 | -10,346 |     |     |     |     | -0,035 |    |    |
| 2143 Cestovní ruch  |          |        |     |     |        | 0,0    |         |     |     |     |     |        |    |    |
| 3313 Filmová tvorba, distribuce, kina a shromažďování audiovizuálních                 |          |        |     |     | 0,0    |        |         |     |     |     |     |        |    |    |
| 4359 Ost.sloužby a činn.v oblasti soc.péče  | 0,0      |        |     |     |        |        |         |     |     |     |     |        |    |    |
| 6402 Finanční vypořádání  |          | 0,0    |     |     |        |        | -10,3   |     |     |     | 0,0 |        |    |    |

## REKAPITULACE

| Celkové plnění závazných ukazatelů stanovených pro odbory |     |    |     |     |     |     |     |     |     |     |     |     |    |    |
|---|-----|----|-----|-----|-----|-----|-----|-----|-----|-----|-----|-----|----|----|
| Název ukazatele   | EKO | PO | SMM | OIN | KŠS | OSI | ÚMA | ÚKS | ÚIA | DSA | OSS | SŽP | ŽO | MP |
| 1. Výsledek hospodaření                                   | 😊   | 😊  | 😊   | 😊   | 😊   | 😊   | 😊   | 😊   | 😊   | 😊   | 😊   | 😊   | 😊  | 😊  |
| 2. Paragrafové plnění                                     | 😊   | 😊  | 😊   | 😊   | 😊   | 😊   | 😊   | 😊   | 😊   | 😊   | 😊   | 😊   | 😊  | 😊  |

# Ukazatel dluhové služby v roce 2021

Vláda ČR doporučuje, aby ukazatel dluhové služby nepřekročil 30 % (viz níže)  
**Závazný ukazatel města "Dluhová služba" nesmí přesáhnout hodnotu 12 %**

ZM 7.12.2020 až 14. opatření RM 24.1.2022

| Řádek | Název položky                    | Odkaz na rozpočtovou skladbu | Rozpočet     | Prosinec     |
|-------|----------------------------------|------------------------------|--------------|--------------|
| 1     | daňové příjmy (po konsolidaci)   | třída 1                      | 452 417,30   | 472 400,11   |
| 2     | nedaňové příjmy (po konsolidaci) | třída 2                      | 121 548,90   | 121 922,96   |
| 3     | přijaté dotace - finanční vztah  | položka 4112 + 4212          | 59 315,00    | 59 315,00    |
| 4     | dluhová základna                 | ř. 1 + ř. 2 + ř. 3           | 633 281,20   | 653 638,07   |
| 5     | úroky                            | položka 5141                 | 3 156,90     | 2 779,09     |
| 6     | splátky jistin a dluhopisů       | položky 8xx2 a 8xx4          | 32 710,60    | 32 710,59    |
| 7     | splátky leasingu                 | položka 5178                 |              |              |
| 8     | dluhová služba                   | ř. 5 + ř. 6 + ř. 7           | 35 867,50    | 35 489,68    |
| 9     | <b>Ukazatel dluhové služby</b>   | ř. 8 děleno ř. 4             | <b>5,66%</b> | <b>5,43%</b> |

výpočet je zpracován dle Výkladu Ministerstva financí ČR, čj. 124/54 463/2004 – ref. ing. R. Kotrba.

Pozn.:

dne 14.4.2004 bylo schváleno Usnesení vlády ČR č. 346, na jehož základě zpracovalo MF ČR metodický postup čj. 124/54 563/2004, v němž je mimo jiné uvedeno:

Těm obcím a krajům, které překročí stanovenou výši ukazatele dluhové služby ve výši 30 %, tuto skutečnost Ministerstvo financí oznámí dopisem ministra financí s tím, že by měly přijmout taková opatření, aby v příštím období ukazatel dluhové služby nepřekročily. Přitom požádá dotčené obce a kraje, aby do 3 měsíců zdůvodnily překročení ukazatele dluhové služby a oznámily Ministerstvu financí, jaká opatření budou přijata. Dále ministr financí požádá o předložení Zprávy o výsledcích přezkoumání hospodaření za příslušný kalendářní rok a stanoviska zastupitelstva k této zprávě a rozpočtový výhled.

**V případě, že i v dalším roce obec nebo kraj překročí ukazatel dluhové služby, Ministerstvo financí předá seznam těchto obcí a krajů poskytovatelům prostředků ze státního rozpočtu a státních fondů, aby při projednávání žádostí těchto obcí a krajů o dotaci, o půjčku nebo o návratnou finanční výpomoc (NFV) přihlédli k této skutečnosti**



■ Skutečnost   ■ Plán (5,66 %)   ■ Závazný ukazatel (max. 12%)

# A - BĚŽNÝ ROZPOČET

| Paragraf                             | Položka                             | 2021<br>Rozpočet | ZM 7.12.2020 až 14. opatření RM 24.1.2022<br>Popis | Plnění<br>Prosinec | 100%<br>očekávání | Poznámka    | Správce                             | Státní<br>správa | DPH<br>(kód) | Změna<br>21 / 20 | 2020<br>Prosinec |                  |          |
|--------------------------------------|-------------------------------------|------------------|--|--------------------|-------------------|-------------|-------------------------------------|------------------|--------------|------------------|------------------|------------------|----------|
| <b>druhá třída 1 - DAŇOVÉ PŘÍJMY</b> |                                     |                  |  |                    |                   |             |                                     |                  |              |                  |                  |                  |          |
| x                                    | 1111 Daň z př. fyz. osob placená p  | 65 000,0         | 0,175343 % celostát.výtěžku daně pro               | 58 600,0           | 70 293,4          | 108%        | 62 711,4                            | EKO              | A            | 76%              | 92 420,0         |                  |          |
| x                                    |                                     |                  | 0,365876 % provozovna (1,5% z daně                 | 6 400,0            |                   |             | 19 961 zaměstnanců k 1              | 7 582,0          | EKO          | A                |                  |                  |          |
| x                                    | 1112 Daň z př. fyz. osob placená p  | 2 600,0          | OSVČ - 0,175874 % celostát.výtěžku c               | 2 600,0            | 4 184,9           | 161%        | od 2021 vč. daně poplat             | 4 184,9          | EKO          | A                | 297%             | 1 407,1          |          |
| x                                    | 1113 Daň z př. fyz. osob vybraná    | 10 000,0         | 0,175343 % celostát.výtěžku daně pro               | 10 000,0           | 10 853,6          | 109%        | z DPP, úroků BÚ, výher, dividend, . |                  | EKO          | A                | 126%             | 8 585,3          |          |
| x                                    | 1121 Daň z příjmů právnických os    | 90 000,0         | 0,175343 % celostát.výtěžku daně pro               | 90 000,0           | 91 570,6          | 102%        |                                     |                  | EKO          | A                | 143%             | 64 258,7         |          |
| x                                    | 1122 Daň z př. práv. osob za obce   | 18 912,4         | 100% zaplacené daně města                          | 18 912,4           | 18 912,4          | 100%        | shodné s výdaji                     |                  | EKO          | A                | 69%              | 27 300,0         |          |
| x                                    | 1211 Daň z přidané hodnoty          | 199 000,0        | 0,175343 % celostát.výtěžku daně pro               | 199 000,0          | 204 827,5         | 103%        |                                     |                  | EKO          | A                | 116%             | 176 242,6        |          |
| x                                    | 1334 Odvody za odnětí půdy ze ze    | 84,8             |  | 84,8               | 113,9             | 134%        |                                     |                  | SŽP          | 100%             | A                | 241%             | 47,3     |
| x                                    | 1339 Ost.popl.a odvody v oblasti ž  |                  |  |                    | 1,0               |             |                                     |                  | SŽP          | A                | 8%               | 12,5             |          |
| x                                    | 1340 Poplatek za likvidaci komun    | 8 233,4          | TKO (500 dospělí (18-70 let)                       | 8 233,4            | 8 470,0           | 103%        | splatno 31.5. příslušného roku      |                  | EKO          | A                | 101%             | 8 425,3          |          |
| x                                    | 1341 Poplatek ze psů                |                  | poplatek za 1 350 psů (do roku 2020)               |                    | 4,1               |             | skutečnost = staré doplatky         |                  | EKO          | A                | 11%              | 37,2             |          |
| x                                    | 1342 Poplatek z pobytu              | 200,0            | z pobytu: 20 Kč á 50 000 lůžek/rok                 | 200,0              | 576,5             | 288%        | splatno 15.den násl. čtvrtletí      |                  | EKO          | A                | 266%             | 216,9            |          |
| x                                    | 1343 Popl. za užívání veřej. prostr | 1 020,0          | zábor veř.prostranství                             | 870,0              | 1 331,9           | 131%        |                                     | 1 331,9          | SŽP          | A                | 121%             | 1 102,9          |          |
| x                                    |                                     |                  | prodejní místo                                     | 150,0              |                   |             |                                     |                  | SŽP          | A                |                  |                  |          |
| x                                    | 1353 Příjmy za zkoušky z odborné    | 1 304,3          | zkoušky řídičského oprávnění                       | 1 304,3            | 1 233,1           | 95%         |                                     |                  | DSA          | 100%             | A                | 111%             | 1 110,4  |
| x                                    | 1359 Ost.odvody z vybraných činr    |                  | poplatek za zpracování autovraků                   |                    | 6,0               |             | měsíčně odvod SFŽP                  |                  | DSA          | 100%             | A                | 200%             | 3,0      |
| x                                    | 1361 Správní poplatky               | 13 616,8         | povolování tombol a ost.poplatky                   | 0,1                | 13 941,7          | 102%        |                                     | 7,5              | EKO          | 100%             | A                | 113%             | 12 350,6 |
| x                                    |                                     |                  | CzechPoint podatelna                               | 82,6               |                   |             |                                     | 64,0             | OSI          | 100%             | A                |                  |          |
| x                                    |                                     |                  | ověřování, CzechPoint PO                           | 60,6               |                   |             |                                     | 41,4             | PO           | 100%             | A                |                  |          |
| x                                    |                                     |                  | doprava - správní řízení                           | 8 240,8            |                   |             |                                     | 8 644,8          | DSA          | 100%             | A                |                  |          |
| x                                    |                                     |                  | matrika,pasy,OP,přestupky,ověřování,Č              | 2 048,6            |                   |             |                                     | 2 510,0          | DSA          | 100%             | A                |                  |          |
| x                                    |                                     |                  | stavební úřad                                      | 2 317,4            |                   |             | vč.dopravy a živ.prostře            | 1 842,3          | SŽP          | 100%             | A                |                  |          |
| x                                    |                                     |                  | správní poplatky a CzechPoint ŽO                   | 866,7              |                   |             |                                     | 831,7            | ŽO           | 100%             | A                |                  |          |
| x                                    | 1381 Daň z hazardních her           | 2 900,0          | daň z hazardních her (loterie, tombola,            | 2 900,0            | 3 021,6           | 104%        | 30% příjem obce (zbytek stát)       |                  | EKO          | A                | 124%             | 2 429,1          |          |
| x                                    | 1382 Zrušený odvod z loterií a poc  |                  |  |                    | 0,2               |             |                                     |                  | EKO          | A                | 24%              | 0,7              |          |
| x                                    | 1385 Dílčí daň z technických her    | 10 500,0         | daň z technických her (ruleta,VHP-válc             | 10 500,0           | 13 648,9          | 130%        | 65% příjem obce (zbytek stát)       |                  | EKO          | A                | 108%             | 12 637,1         |          |
| x                                    | 1511 Daň z nemovitých věcí          | 29 045,6         | 100% výnos z nemovitostí na katastru               | 29 045,6           | 29 408,9          | 101%        | splatné 30.5., >5tis.do 30.11.      |                  | EKO          | A                | 89%              | 33 160,5         |          |
| <b>Daňové příjmy</b>                 |                                     | <b>452 417,3</b> |  |                    | <b>472 400,1</b>  | <b>104%</b> |                                     |                  |              |                  | <b>107%</b>      | <b>441 747,2</b> |          |

| Paragraf  | Položka                               | 2021<br>Rozpočet | ZM 7.12.2020 až 14. opatření RM 24.1.2022<br>Popis | Plnění<br>Prosinec | 100%<br>očekávání                     | Poznámka | Správce            | Státní<br>správa | DPH<br>(kód)             | Změna<br>21 / 20 | 2020<br>Prosinec |         |          |         |
|---|---------------------------------------|------------------|--|--------------------|---------------------------------------|----------|--------------------|------------------|--------------------------|------------------|------------------|---------|----------|---------|
| <b>druhá třída 2 - NEDAŇOVÉ PŘÍJMY</b>                  |                                       |                  |  |                    |                                       |          |                    |                  |                          |                  |                  |         |          |         |
| x   | 2420 Spl. půjč.prostředků od obec     | 400,0            | Fond rozvoje bydlení - jistiny                     | 400,0              | 407,9                                 | 102%     | družstva vlastníků | EKO              | A                        | 91%              | 449,6            |         |          |         |
| x   | 2460 Spl. půjč.prostředků od obyvatel | 7 399,4          | Fond rozvoje bydlení - jistiny                     | 7 399,4            | 7 602,2                               | 103%     | fyzické osoby      | 7 602,2          | EKO                      | A                | 100%             | 7 620,5 |          |         |
| Bezparagrafové položky                                  |                                       | 7 799,4          |  |                    | 8 010,1                               | 103%     |                    |                  |                          | 99%              | 8 070,1          |         |          |         |
| <b>1036</b>   | Správa v lesním hospodářství          | 2131             | Příjmy z pronájmu pozemků                          | 1 211,8            | Kněžpolský les                        | 1 211,8  | 1 454,8            | 120%             |                          | SMM              | B                | 94%     | 1 549,5  |         |
| druhá sk. 1 - Zemědělství a lesní hospodářství          |                                       | 1 211,8          |  |                    | 1 454,8                               | 120%     |                    |                  |                          | 94%              | 1 549,5          |         |          |         |
| <b>2143</b>   | Cestovní ruch                         | 2111             | Příjmy z poskytování služeb                        |                    |                                       |          |                    |                  | KŠS                      |                  |                  |         | 4,4      |         |
|   | 2143                                  | 2112             | Příjmy z prodeje zboží (již naúčtované)            |                    | prodej drobných předmětů přes MIC     |          | 26,7               |                  | KŠS                      |                  | 99%              |         | 27,1     |         |
| <b>2169</b>   | Ost.správa v prům., stav.             | 2111             | Příjmy z poskytování služeb                        |                    | náhrady za vyvlastňování pozemků      |          |                    |                  | dálnice E 55             | SŽP              |                  |         |          |         |
|   | 2169                                  | 2212             | Sankční platby přijaté od jiných osob              | 181,6              | pokuty Staveb.úřadu a život.prostředí | 78,8     | 402,4              | 222%             | 326,0                    | SŽP              | 100%             | A       | 106%     | 378,9   |
|   | 2169                                  |                  |  |                    | pokuty Živnostenského úřadu           | 102,8    |                    |                  | v nouzovém stavu bez k   | ŽO               | 100%             | A       |          |         |
|   | 2169                                  | 2322             | Přijaté pojistné náhrady                           |                    | náhrady za vyvlastňování pozemků      |          |                    |                  | dálnice E 55             | SŽP              |                  |         | 99,5     |         |
|   | 2169                                  | 2324             | Přijaté nekapitálové příspěvky                     | 180,2              | nákl.řízení SŽP vč.vyvlast.pozemků dá | 96,1     | 165,2              | 92%              | 84,2 vyvlast.dálnice E5' | SŽP              | 100%             | A       | 42%      | 389,4   |
|   | 2169                                  |                  |  |                    | náklady řízení živnostenského odboru  | 84,1     |                    |                  | 84,1                     | ŽO               | 100%             | A       |          |         |
| <b>2212</b>   | Silnice                               | 2111             | Příjmy z poskytování služeb                        |                    |                                       |          | 3,4                |                  |                          | SMM              |                  | 282%    | 1,2      |         |
|   | 2212                                  | 2324             | Přijaté nekapitálové příspěvky                     | 11,4               |                                       | 11,4     | 11,3               | 99%              | pojistné plnění 3. osoby | SMM              |                  | 252%    | 4,5      |         |
| <b>2219</b>   | Ost.záležit. pozem. komu              | 2111             | Příjmy z poskytování služeb                        | 11 037,7           | parkovací automaty                    | 11 037,7 | 13 305,8           | 121%             |                          | SMM              | A                | 107%    | 12 488,4 |         |
|   | 2219                                  | 2212             | Sankční platby přijaté od jiných osob              |                    |                                       |          | -3,5               |                  |                          | DSA              |                  |         |          |         |
|   | 2219                                  | 2322             | Přijaté pojistné náhrady                           | 28,8               | náhrady pojistných událostí           | 28,8     | 27,5               | 95%              | pojistka města           | SMM              |                  | 48%     | 56,8     |         |
| <b>2299</b>   | Ost.záležitosti v dopravě             | 2141             | Příjmy z úroků                                     |                    | dopravní pokuty                       |          |                    |                  |                          | DSA              | 100%             |         |          |         |
|   | 2299                                  | 2212             | Sankční platby přijaté od jiných osob              | 3 658,4            | dopravní pokuty                       | 3 658,4  | 4 422,1            | 121%             |                          | DSA              | 100%             | A       | 110%     | 4 022,2 |
|   | 2299                                  | 2324             | Přijaté nekapitálové příspěvky                     | 206,2              | dopravní pokuty - náklady řízení      | 206,2    | 100,9              | 49%              |                          | DSA              | 100%             | A       | 106%     | 95,3    |
| <b>2310</b>   | Pitná voda                            | 2132             | Příjmy z pronájmu ost.nemov.                       | 15,0               | vodovod (pronajato SVK)               | 15,0     | 18,2               | 121%             |                          | SMM              | B                | 141%    | 12,9     |         |
| <b>2321</b>   | Odvádění a čištění odpadních vod      | 2132             | Příjmy z pronájmu ost.nemov.                       | 2 915,0            | kanalizace a ČOV (pronajato SVK)      | 2 915,0  | 2 914,9            | 100%             |                          | SMM              | B                | 357%    | 815,5    |         |
| druhá sk. 2 - Průmyslová a ostatní odvětví hospodářství |                                       | 18 234,3         |  |                    |                                       |          | 21 394,8           | 117%             |                          |                  |                  | 116%    | 18 451,6 |         |
| <b>3113</b>   | Základní školy                        | 2119             | Ost.příjmy z vlastní činnosti                      | 125,0              | školení ved.prac.škol správ.obvodu    | 125,0    |                    |                  | shodné s výdaji          | KŠS              | 100%             | B       |          |         |
| <b>3299</b>   | Ostatní záležitosti vzdělávání        | 2111             | Poskytování služeb a výrobků                       | 3 483,5            | vzdělávací zóna - energie             | 720,0    | 2 310,5            | 66%              |                          | SMM              | B                | 80%     | 2 901,0  |         |
|   | 3299                                  |                  |  |                    | - služby                              | 2 763,5  |                    |                  |                          | SMM              | A                |         |          |         |
|   | 3299                                  | 2132             | Příjmy z pronájmu ost.nemov.                       | 2 494,0            | vzdělávací zóna - Univers.T.Bati      | 949,0    | 2 693,6            | 108%             | 1 011,4                  | SMM              | A                | 100%    | 2 680,4  |         |
|   | 3299                                  |                  |  |                    | - ostatní nájemci                     | 1 545,0  |                    |                  | nebyt.nájemné            | SMM              | A,B              |         |          |         |
|   | 3299                                  | 2141             | Příjmy z úroků                                     |                    | Fond mládeže a vzdělávání             |          | 0,0                |                  |                          | KŠS              |                  | 9%      | 0,2      |         |
| <b>3313</b>   | Filmová tvorba, distribuce            | 2122             | Odvody přísp. organizací                           |                    | Městská kina                          |          |                    |                  | odpisy                   | KŠS              | A                |         |          |         |
|   | 3313                                  | 2132             | Příjmy z pronájmu ost.nemov.                       | 452,9              | budova kina Hvězda (do 30.6.2021)     | 452,9    |                    |                  | kvůli DPH ze stavby      | SMM              | B                |         | 905,8    |         |
| <b>3319</b>   | Ostatní záležitosti kultury           | 2112             | Příjmy z prodeje zboží (již naúčtované)            |                    |                                       |          | 13,5               |                  | knihy o UH               | KŠS              |                  | 201%    | 6,7      |         |
|   | 3319                                  | 2141             | Příjmy z úroků                                     |                    | Fond kultury a cestovního ruchu       |          | 0,0                |                  |                          | KŠS              |                  |         | 0,4      |         |

| Paragraf | Položka                     | 2021<br>Rozpočet | ZM 7.12.2020 až 14. opatření RM 24.1.2022<br>Popis | Plnění<br>Prosinec | 100%<br>očekávání                       | Poznámka | Správce<br>Státní<br>správa | DPH<br>(kód) | Změna<br>21 / 20                    | 2020<br>Prosinec |      |       |         |      |
|----------|-----------------------------|------------------|--|--------------------|---|----------|-----------------------------|--------------|-------------------------------------|------------------|------|-------|---------|------|
| 3322     | Zachov. a obnova kult. p    | 2111             | Poskytování služeb a výr.                          | 1 697,1            | kulturní památky                        | 1 697,1  | 1 510,5                     | 89%          |                                     | SMM              | A,B  | 99%   | 1 532,3 |      |
| 3322     |                             | 2132             | Příjmy z pronájmu ost.nemov                        | 7 030,9            | kulturní památky - SMM                  | 5 118,6  | 73%                         |              | 104%                                | SMM              |      |       | 4 916,6 |      |
| 3322     |                             |                  | <i>Jeziuit.kolej - KK Galerie J.Uprky</i>          | 214,1              |   |          |                             |              |                                     | SMM              | B    |       |         |      |
| 3322     |                             |                  | <i>- KK Expozice města</i>                         | 67,3               |   |          |                             |              |                                     | SMM              | B    |       |         |      |
| 3322     |                             |                  | <i>- KK nádvoří, chodby</i>                        | 74,3               |   |          |                             |              |                                     | SMM              | B    |       |         |      |
| 3322     |                             |                  | <i>- ostatní</i>                                   | 328,9              |   |          |                             |              |                                     | SMM              | B    |       |         |      |
| 3322     |                             |                  | <i>Kláštevní vinárna</i>                           | 295,1              |   |          |                             |              |                                     | SMM              | B    |       |         |      |
| 3322     |                             |                  | <i>sv.Alžběta</i>                                  | 124,7              |   |          |                             |              |                                     | SMM              | B    |       |         |      |
| 3322     |                             |                  | kulturní památky - správce Eduha                   |                    |   |          |                             |              |                                     | Eduha            |      |       |         |      |
| 3322     |                             |                  | <i>Havlíčková 4 (Basovnicková)</i>                 | 703,0              |   |          |                             |              |                                     | Eduha            | A,B  |       |         |      |
| 3322     |                             |                  | <i>Mariánské nám. 46 (Sova)</i>                    | 290,0              |   |          |                             |              |                                     | Eduha            | A,B  |       |         |      |
| 3322     |                             |                  | <i>Masarykovo nám. 35 (Portál)</i>                 | 750,0              |   |          |                             |              |                                     | Eduha            | A,B  |       |         |      |
| 3322     |                             |                  | <i>Masarykovo nám. 157/8</i>                       | 2 200,0            |   |          |                             |              |                                     | Eduha            | A,B  |       |         |      |
| 3322     |                             |                  | <i>Palackého nám. čp. 293</i>                      | 363,0              |   |          |                             |              |                                     | Eduha            | A,B  |       |         |      |
| 3322     |                             |                  | <i>Prostřední ul. (Stará radnice)</i>              | 800,0              |   |          |                             |              |                                     | Eduha            | A,B  |       |         |      |
| 3322     |                             |                  | <i>ostatní</i>                                     | 820,5              |   |          |                             |              |                                     | SMM, Eduha       | A,B  |       |         |      |
| 3329     | Ost.zál.ochr.památek a p    | 2119             | Ost.příjmy z vlastní činnosti                      | 50,0               | Sdružení hist. sídel Čech, Moravy a Sl  | 50,0     |                             |              |                                     | ÚMA              | A    |       |         |      |
| 3329     |                             | 2141             | Příjmy z úroků                                     |                    | FOHA - Fond obnovy hist.architektury    |          | 0,0                         |              | 5%                                  | ÚMA              | A    |       | 0,7     |      |
| 3329     |                             | 2212             | Sankční platby přijaté od jin                      | 20,0               | pokuty dle zák.o st.památkové péči      | 20,0     | 100%                        | příjem FOHA  |                                     | ÚMA              |      |       |         |      |
| 3329     |                             | 2321             | Přijaté neinvestiční dary                          |                    | Sdružení hist. sídel Čech, Moravy a Sl  |          | 50,0                        |              |                                     | ÚMA              |      |       |         |      |
| 3341     | Rozhlas a televize          | 2111             | Poskytování služeb a výr.                          | 1,0                | hlášení místních rozhlasů               | 1,0      | 4,7                         | 473%         |                                     | ÚKS              | B    | 106%  | 4,5     |      |
| 3399     | Ost.záležit. kultury, církv | 2111             | Poskytování služeb a výr.                          | 41,6               | jarmarky                                |          |                             |              |                                     | KŠS              | A    |       | 237,4   |      |
| 3399     |                             |                  |  |                    | ples města - výtěžek z věcné loterie    | 41,6     |                             |              |                                     | ÚKS              | A    |       |         |      |
| 3412     | Sport.zaříz.ve vlastnictví  | 2111             | Poskytování služeb a výr.                          | 793,5              | Zimní stadion UH, s.r.o.                | 793,5    | 487,0                       | 61%          | přeúčtování výdajů                  | SMM              | B    | 106%  | 460,2   |      |
| 3412     |                             | 2122             | Odvody přísp. organizací                           | 2 000,0            | Aquapark UH, p.o.                       | 2 000,0  | 2 000,0                     | 100%         |                                     | KŠS              | A    | 101%  | 1 981,0 |      |
| 3412     |                             | 2132             | Pronájem ostat. nemov.                             | 538,2              | sportovní hala                          |          | 651,6                       | 121%         | do 2018 (TJ Sl.Slavia) 0,0          | KŠS              | B    | 137%  | 474,5   |      |
| 3412     |                             |                  |  |                    | sportovní hala                          | 538,2    |                             |              | od 2019 651,6                       | SMM              | B    |       |         |      |
| 3412     |                             | 2133             | Příjmy z pronájmu movitých                         | 100,0              | Sportoviště p.o. - ledová plocha, 1.FCS | 100,0    | 100,0                       | 100%         | 100,0                               | KŠS              | B    | 100%  | 100,0   |      |
| 3412     |                             | 2324             | Přijaté nekapitálové příspěvk                      | 2 014,4            | náhrada škody                           | 2 014,4  | 2 019,4                     | 100%         | 1994,4 aquapark, 20 sport. areál Mo | OIN              |      | 5770% | 35,0    |      |
| 3419     | Ost.sportovní činnost       | 2111             | Poskytování služeb a výr.                          |                    |   |          |                             |              |                                     | KŠS              |      |       |         |      |
| 3419     |                             | 2141             | Příjmy z úroků                                     |                    | Fond sportu                             |          | 0,0                         |              |                                     | KŠS              | A    | 3%    | 0,8     |      |
| 3429     | Ost.zájmová činnost a rel   | 2111             | Poskytování služeb a výr.                          | 31,4               | chata Vyškovec (krátkodobé nájmy)       | 31,4     | 41,9                        | 133%         |                                     | SMM              | B    | 129%  | 32,4    |      |
| 3541     | Prev.před drogami, alkoh    | 2111             | Poskytování služeb a výr.                          |                    |   |          |                             |              |                                     | SMM              |      |       |         |      |
| 3541     |                             | 2329             | Ostatní nedaňové příjmy                            | 29,5               | tiskopisy na opiáty lékárníkům          | 29,5     | 20,2                        | 68%          |                                     | OSS              | 100% | A     | 152%    | 13,3 |
| 3611     | Podpora individ.bytové v    | 2141             | Příjmy z úroků                                     | 110,0              | Fond rozvoje bydlení                    | 110,0    | 122,1                       | 111%         | úroky z půjček a BÚ                 | EKO              | A    | 79%   | 155,1   |      |



| Paragraf | Položka                             | 2021<br>Rozpočet | ZM 7.12.2020 až 14. opatření RM 24.1.2022<br>Popis | Plnění<br>Prosinec | 100%<br>očekávání | Poznámka | Správce<br>Státní<br>správa | DPH<br>(kód) | Změna<br>21 / 20 | 2020<br>Prosinec |
|----------|-------------------------------------|------------------|--|--------------------|-------------------|----------|-----------------------------|--------------|------------------|------------------|
| 3612     | Bytové hospodářství                 |                  |  |                    |                   |          |                             |              |                  |                  |
| 3612     | 2111 Poskytování služeb a výr.      | 13 096,9         | služby k nájmu                                     | 13 096,9           | 9 223,8           | 70%      | SMM                         | B            | 99%              | 9 304,3          |
| 3612     | 2112 Příjmy z prodeje zboží (již na |                  |  |                    |                   |          | SMM                         | A            |                  |                  |
| 3612     | 2132 Pronájem ostat. nemov.         | 23 573,1         | čisté nájemné                                      | 23 573,1           | 24 638,2          | 105%     | SMM                         | A            | 105%             | 23 574,3         |
| 3612     | 2322 Přijaté pojistné náhrady       |                  | pojistné plnění                                    |                    | 6,4               |          | SMM                         |              | 187%             | 3,4              |
| 3612     | 2324 Přijaté nekapitálové příspěvk  | 70,0             | náhrada Ministerstva spravedlnosti                 | 70,0               | 91,1              | 130%     | SMM                         |              | 3183%            | 2,9              |
| 3612     | 2329 Ostatní nedaňové příjmy        |                  | žádosti do pořadníku, kauce                        |                    | 0,1               |          | SMM                         | A            |                  |                  |
| 3613     | Nebytové hospodářství               |                  |  |                    |                   |          |                             |              |                  |                  |
| 3613     | 2111 Poskyt. služeb a výr.          | 3 165,8          | služby k nájmu                                     | 3 165,8            | 2 398,8           | 76%      | SMM                         | B            | 89%              | 2 684,9          |
| 3613     | 2132 Pronájem ostat. nemov.         | 11 787,6         | čisté nájemné - SMM                                | -750,0             | 14 452,6          | 123%     | SMM                         |              | 101%             | 14 274,8         |
| 3613     |                                     |                  | <i>nebytovky příspěvkových organizací</i>          | 2 739,8            |                   |          | SMM                         | A            |                  |                  |
| 3613     |                                     |                  | <i>Metropolitní síť</i>                            | 461,1              |                   |          | SMM                         | B            |                  |                  |
| 3613     |                                     |                  | <i>Krytá tržnice (HRATES)</i>                      | 92,2               |                   |          | SMM                         | B            |                  |                  |
| 3613     |                                     |                  | <i>Lucemburského 793</i>                           | 78,9               |                   |          | SMM                         | B            |                  |                  |
| 3613     |                                     |                  | <i>Mariánské nám. 123</i>                          | 11,3               |                   |          | SMM                         | B            |                  |                  |
| 3613     |                                     |                  | čisté nájemné - správce Eduha                      |                    |                   |          | Eduha                       |              |                  |                  |
| 3613     |                                     |                  | <i>Palackého nám. 238 (Zvl. škola B bez i</i>      | 189,4              |                   |          | Eduha                       | A            |                  |                  |
| 3613     |                                     |                  | <i>Revoluční 743 (spec. MŠ bez inflace)</i>        | 48,9               |                   |          | Eduha                       | A            |                  |                  |
| 3613     |                                     |                  | <i>Husova 760 (Masna, potraviny)</i>               | 184,0              |                   |          | Eduha                       | A            |                  |                  |
| 3613     |                                     |                  | <i>Jarošov-Louky 517 (4 garáže a nebyty,</i>       | 50,0               |                   |          | Eduha                       | A            |                  |                  |
| 3613     |                                     |                  | <i>Jarošov-Louky 518</i>                           | 134,0              |                   |          | Eduha                       | B            |                  |                  |
| 3613     |                                     |                  | <i>Jarošov-Louky 519</i>                           | 42,0               |                   |          | Eduha                       | A            |                  |                  |
| 3613     |                                     |                  | <i>Jarošov-Louky 520</i>                           | 72,0               |                   |          | Eduha                       | A            |                  |                  |
| 3613     |                                     |                  | <i>Mariánské nám. 122 (cukrárna, cestov</i>        | 227,6              |                   |          | Eduha                       | A            |                  |                  |
| 3613     |                                     |                  | <i>Mariánské nám. 125 (ZUŠ)</i>                    | 380,0              |                   |          | Eduha                       | A            |                  |                  |
| 3613     |                                     |                  | <i>Nádražní 24</i>                                 | 711,4              |                   |          | Eduha                       | B            |                  |                  |
| 3613     |                                     |                  | <i>Palackého 441</i>                               | 282,3              |                   |          | Eduha                       | A,B          |                  |                  |
| 3613     |                                     |                  | <i>Prostřední 41 (Soukeník, Industriale fc</i>     | 700,0              |                   |          | Eduha                       | A,B          |                  |                  |
| 3613     |                                     |                  | <i>Protzkarova 33 - Hradištlanka</i>               | 662,6              |                   |          | Eduha                       | A,B          |                  |                  |
| 3613     |                                     |                  | - VOMA   | 448,0              |                   |          | Eduha                       | B            |                  |                  |
| 3613     |                                     |                  | - ostatní  | 270,0              |                   |          | Eduha                       | B            |                  |                  |
| 3613     |                                     |                  | <i>Růžová 436</i>                                  | 309,0              |                   |          | Eduha                       | A,B          |                  |                  |
| 3613     |                                     |                  | <i>Svatováclavská 433</i>                          | 200,0              |                   |          | Eduha                       | A,B          |                  |                  |
| 3613     |                                     |                  | <i>Šafaříkova 961 (spec.MŠ a ZŠ bez inflc</i>      | 284,0              |                   |          | Eduha                       | A,B          |                  |                  |
| 3613     |                                     |                  | <i>Štefánikova 431 (Magdálek kancelář)</i>         | 17,9               |                   |          | Eduha                       | A,B          |                  |                  |
| 3613     |                                     |                  | <i>Štefánikova 1276 (Generali, Dobrovol.</i>       | 91,7               |                   |          | Eduha                       | B            |                  |                  |
| 3613     |                                     |                  | <i>Štěpnická 1156 (obchodní centrum)</i>           | 2 677,4            |                   |          | Eduha                       | B            |                  |                  |

| Paragraf  | Položka                            | 2021<br>Rozpočet | ZM 7.12.2020 až 14. opatření RM 24.1.2022<br>Popis | Plnění<br>Prosinec | 100%<br>očekávání | Poznámka                          | Správce<br>Státní<br>správa | DPH<br>(kód) | Změna<br>21 / 20 | 2020<br>Prosinec |     |
|---|------------------------------------|------------------|--|--------------------|-------------------|-----------------------------------|-----------------------------|--------------|------------------|------------------|-----|
| 3613  |                                    |                  | Štěpnická 1188 (Zvl.škola A) 391,3                 |                    |                   |                                   | Eduha                       | A            |                  |                  |     |
| 3613  |                                    |                  | Tyršovo nám. 363/398 (bývalá okresní 373,0         |                    |                   |                                   | Eduha                       | A            |                  |                  |     |
| 3613  |                                    |                  | Všehrdova 506 (Ars Collegium) 347,2                |                    |                   |                                   | Eduha                       | B            |                  |                  |     |
| 3613  |                                    |                  | Zelný trh 1271 (pí Heinzová) 60,6                  |                    |                   |                                   | Eduha                       | A            |                  |                  |     |
| 3613  | 2133 Příjmy z pronájmu movitých    | 147,1            | domovní kotelny (CTZ) 147,1                        |                    |                   | 4 kusy                            | SMM                         |              |                  |                  |     |
| 3613  | 2322 Přijaté pojistné náhrady      |                  | náhrady pojistných událostí                        | 10,6               |                   | pojistka města                    | SMM                         |              | 218%             | 4,8              |     |
| <b>3631</b>   | <b>Veřejné osvětlení</b>           |                  |  |                    |                   |                                   |                             |              |                  |                  |     |
|   | 2111 Poskytování služeb a výr.     | 83,4             | el.zdroje při soukr.akcích, osvětlení pře 83,4     | 61,4               |                   |                                   | SMM                         |              | 31%              | 197,3            |     |
| 3631  | 2132 Pronájem ostatních nemovitc   | 80,0             | sloupy veřejného osvětlení 80,0                    | 13,7               | 17%               | na reklamu                        | SMM                         | B            | 29%              | 48,0             |     |
| 3631  | 2310 Příjmy z prodeje krátkodobě   |                  |  | 0,6                |                   |                                   | SMM                         |              |                  |                  |     |
| 3631  | 2324 Přijaté nekapitálové příspěvk | 11,7             | pojistné plnění (3.osoba) 11,7                     | 13,8               | 118%              |                                   | SMM                         |              | 26%              | 52,8             |     |
| <b>3632</b>   | <b>Pohřebnictví</b>                |                  |  |                    |                   |                                   |                             |              |                  |                  |     |
|   | 2111 Poskytování služeb a výr.     | 249,8            | kopání, uložení 249,8                              | 341,6              | 137%              | správce HRATES                    | SMM                         | A            | 86%              | 398,2            |     |
| 3632  | 2131 Příjmy z pronájmu pozemků     | 481,9            | hrobová místa 481,9                                | 608,9              | 126%              | správce HRATES                    | SMM                         | A            | 127%             | 480,6            |     |
| 3632  | 2132 Příjmy z pronájmu ost.nemo    | 251,4            | smuteční síň Mařatice 251,4                        | 293,8              | 117%              | *B=krátkodob.pronájem; správce HI | SMM                         | B*           | 107%             | 274,0            |     |
| 3632  | 2329 Ostatní nedaňové příjmy jinč  |                  |  | 0,0                |                   |                                   | SMM                         |              |                  |                  |     |
| <b>3639</b>   | <b>Komunální služby a úzer</b>     |                  |  |                    |                   |                                   |                             |              |                  |                  |     |
|   | 2111 Poskyt. služeb a výr.         | 299,2            | veřejná soc.zařiz.Hradební a Protzkarov 299,2      | 353,5              | 118%              |                                   | SMM                         | B            | 114%             | 310,8            |     |
| 3639  | 2119 Ost.příjmy z vlastní činnosti | 2 425,5          | věcné břemeno 2 425,5                              | 2 020,3            | 83%               |                                   | SMM                         | B            | 382%             | 529,5            |     |
| 3639  | 2131 Příjmy z pronájmu pozemků     | 2 526,3          | drobné podnájem 2 526,3                            | 2 785,2            | 110%              | vč. slevy 550 za COVID-19         | SMM                         | B            | 79%              | 3 545,0          |     |
| 3639  | 2133 Příjmy z pronájmu movitých    |                  |  | 40,2               |                   |                                   | SMM                         |              |                  |                  |     |
| 3639  | 2222 Ost.příjmy z fin.vypořád.před |                  |  | 0,3                |                   |                                   | SMM                         |              |                  |                  |     |
| 3639  | 2324 Přijaté nekapitálové příspěvk |                  |  | 30,6               |                   |                                   | SMM                         |              |                  |                  |     |
| <b>3722</b>   | <b>Sběr a svoz komunálních</b>     |                  |  |                    |                   |                                   |                             |              |                  |                  |     |
|   | 2324 Přijaté nekapitálové příspěvk |                  |  |                    |                   |                                   | SMM                         |              |                  |                  |     |
| 3722  | 2329 Ostatní nedaňové příjmy       |                  |  | 28,5               |                   |                                   | SMM                         |              | 50%              | 57,0             |     |
| <b>3726</b>   | <b>Využív.a znešk.ost.odpac</b>    |                  |  |                    |                   |                                   |                             |              |                  |                  |     |
|   | 2324 Přijaté nekapitálové příspěvk | 4 553,8          | EKO-KOM s.r.o. za separaci odpadů 4 553,8          | 4 646,0            | 102%              |                                   | SMM                         | A            | 108%             | 4 297,4          |     |
| 3726  | 2329 Ostatní nedaňové příjmy       | 10,8             | likvidace registračních značek 10,8                | 140,2              | 1299%             | 3,8                               | DSA                         | 100%         | B                | 2297%            | 6,1 |
| <b>3745</b>   | <b>Péče o vzhled obcí a veř.</b>   |                  |  |                    |                   |                                   |                             |              |                  |                  |     |
|   | 2111 Poskytování služeb a výr.     | 300,0            | smlouva o reklamě s Kaufland s.r.o. 300,0          | 4,4                | 1%                |                                   | SMM                         |              | 80%              | 5,4              |     |
| <b>3769</b>   | <b>Ost.správa v ochr.život.p</b>   |                  |  |                    |                   |                                   |                             |              |                  |                  |     |
|   | 2141 Příjmy z úroků                |                  | Fond životního prostředí                           | 0,0                |                   |                                   | SMM                         |              | 1%               | 0,0              |     |
| 3769  | 2212 Sankční platby přijaté od jin |                  |  | 66,1               |                   |                                   | SŽP                         | 100%         |                  | 43,6             |     |
| <b>druhá sk. 3 - Služby pro obyvatelstvo</b>                |                                    | <b>84 127,3</b>  |  | <b>79 434,4</b>    | <b>94%</b>        |                                   |                             |              | <b>98%</b>       | <b>80 919,1</b>  |     |
| <b>4339</b>   | <b>Ost.soc.péče a pomoc rod</b>    |                  |  |                    |                   |                                   |                             |              |                  |                  |     |
|   | 2321 Přijaté neinvestiční dary     | 77,4             | veřejná sbírka 77,4                                | 55,5               | 72%               | shodné s výdaji                   | OSS                         | A            | 92%              | 60,4             |     |
| <b>4359</b>   | <b>Ost.služby a činn.v oblas</b>   |                  |  |                    |                   |                                   |                             |              |                  |                  |     |
|   | 2141 Příjmy z úroků                |                  | Fond sociální pomoci a prevence                    | 0,0                |                   |                                   | OSS                         | A            | 1%               | 0,5              |     |
| <b>4399</b>   | <b>Ost.zálež.soc.věcí a polit</b>  |                  |  |                    |                   |                                   |                             |              |                  |                  |     |
|   | 2324 Přijaté nekapitálové příspěvk | 84,1             | sociální pohřby 84,1                               | 174,5              | 208%              |                                   | OSS                         | 100%         | A                | 2517%            | 6,9 |
| <b>druhá sk. 4 - Sociální věci a politika zaměstnanosti</b> |                                    | <b>161,5</b>     |  | <b>230,0</b>       | <b>142%</b>       |                                   |                             |              |                  | <b>67,9</b>      |     |
| <b>5311</b>   | <b>Bezpečnost a veřejný poř</b>    |                  |  |                    |                   |                                   |                             |              |                  |                  |     |
|   | 2212 Sankční platby přijaté od jin | 949,6            | pokuty udělené Městskou policií 949,6              | 1 533,6            | 161%              |                                   | MP                          | A            | 109%             | 1 402,3          |     |
| 5311  | 2310 Příjmy z prodeje krátkodobě   | 4,0              |  | 4,0                | 100%              | stará výzbroj                     | MP                          |              | 100%             | 4,0              |     |
| <b>druhá sk. 5 - Obrana, bezpečnost a právní ochrana</b>    |                                    | <b>953,6</b>     |  | <b>1 537,6</b>     | <b>161%</b>       |                                   |                             |              | <b>103%</b>      | <b>1 495,4</b>   |     |

| Paragraf                                       | Položka                             | 2021<br>Rozpočet | ZM 7.12.2020 až 14. opatření RM 24.1.2022<br>Popis | Plnění<br>Prosinec | 100%<br>očekávání | Poznámka | Správce                | Státní<br>správa | DPH<br>(kód) | Změna<br>21 / 20 | 2020<br>Prosinec |       |          |
|--|-------------------------------------|------------------|--|--------------------|-------------------|----------|------------------------|------------------|--------------|------------------|------------------|-------|----------|
| 6171 Činnost místní správy                     | 2111 Poskyt. služeb a výr.          | 219,6            | pult centrální ochrany (PCO)                       | 219,6              | 213,6             | 97%      | 55% město,45% Securit  | 212,4            | EKO          | B                | 97%              | 221,3 |          |
| 6171   | 2132 Příjmy z pronájmu ost.nemov.   | 3,0              | nápojový automat                                   | 3,0                | 5,0               | 165%     | chodba radnice         |                  | SMM          | 59%              | B                |       |          |
| 6171   | 2212 Sankční platby přijaté od jin  | 271,9            | sankce PO  |                    | 433,7             | 159%     |                        | 11,3             | PO           |                  | A                | 95%   | 457,5    |
| 6171   |                                     |                  | pokuty a přestupky DSA                             | 271,9              |                   |          | OSA                    | 422,4            | DSA          | 100%             | A                |       |          |
| 6171   | 2310 Příjmy z prodeje neinvest. m   |                  |  |                    | 5,4               |          |                        | 5,1              | SMM          |                  |                  | 31%   | 17,6     |
| 6171   | 2324 Přijaté nekapitálové příspěvk  | 67,6             | drobné příjmy                                      |                    | 211,8             | 313%     |                        | 9,9              | EKO          |                  |                  | 122%  | 173,4    |
| 6171   |                                     |                  | náhrady mzdových výdajů a srážky ze 1              |                    |                   |          |                        | 88,4             | PO           |                  |                  |       |          |
| 6171   |                                     |                  | pojistné plnění                                    | 67,6               |                   |          | referentské vozidlo    | 68,0             | SMM          |                  |                  |       |          |
| 6171   |                                     |                  | sankční poplatky                                   |                    |                   |          |                        | 45,5             | DSA          | 100%             |                  |       |          |
| 6171   | 2329 Ostatní nedaňové příjmy jinc   |                  | pozůstalost bez dědiců                             |                    | 64,7              |          |                        |                  | PO           |                  |                  |       |          |
| 6171   |                                     |                  |  |                    |                   |          |                        | 64,7             | OSI          |                  |                  |       |          |
| 6310 Obecné příjmy a výdaje z                  | 2141 Příjmy z úroků                 | 665,0            | běžný provoz města                                 | 665,0              | 1 282,8           | 193%     |                        | 1 282,8          | EKO          |                  | A                | 245%  | 523,1    |
| 6310   | 2142 Př. z podílů na zisku a divid. | 6 848,9          | dividendy z majetkových účastí                     | 6 848,9            | 6 848,9           | 100%     |                        |                  | EKO          |                  | A                | 76%   | 9 069,1  |
| 6399 Ostatní finanční operace                  | 2222 Ost.příjmy z fin.vypořád.přec  |                  |  |                    |                   |          |                        |                  | EKO          |                  |                  |       |          |
| 6399   | 2329 Ostatní nedaňové příjmy jinc   |                  |  |                    | -209,3            |          |                        |                  | EKO          |                  |                  | 3262% | -6,4     |
| 6402 Finanční vypořádání                       | 2222 Ost.příjmy z fin.vypořád.přec  |                  | DPH za akce min.roku, uplatněné letos              |                    | 295,0             |          |                        |                  | EKO          |                  |                  |       |          |
| 6402   | 2223 Příjmy z fin. vypořád. min. l  | 329,6            | vypořádání dopravní obslužnosti min.ro             | 329,6              | 329,6             | 100%     |                        | 329,6            | EKO          |                  |                  |       |          |
| 6402   |                                     |                  |  |                    |                   |          |                        |                  | SMM          |                  |                  |       |          |
| 6402   | 2229 Ostatní přijaté vratky transfe | 655,4            | vratky min. let od přísp. organizací a z           | 357,9              | 360,5             | 55%      |                        | 62,9             | KŠS          |                  |                  | 399%  | 90,4     |
| 6402   |                                     |                  | vratky min.let z indiv.dotací apod.                | 297,5              |                   |          | Region Slovácko, z.s.  | 297,5            | EKO          |                  |                  |       |          |
| 6409 Ostatní činnosti jinde než                | 2324 Přijaté nekapitálové příspěvk  |                  |  |                    |                   |          |                        |                  | EKO          |                  |                  |       |          |
| 6409   | 2329 Ostatní nedaňové příjmy jinc   |                  | kompenzační bonusy, očekávané dotac                |                    | 19,5              |          |                        | 19,4             | EKO          |                  | A                | 296%  | 6,6      |
| 6409   |                                     |                  | sociálně-právní ochrana dětí                       |                    |                   |          | do rozhodnutí o dotaci | 0,1              | OSS          | 100%             | A                |       |          |
| druhá sk. 6 -Všeobecná veřejná správa a služby |                                     | 9 061,0          |  |                    | 9 861,2           | 109%     |                        |                  |              |                  |                  | 93%   | 10 572,9 |



| Paragraf | Položka                                      | 2021<br>Rozpočet | ZM 7.12.2020 až 14. opatření RM 24.1.2022<br>Popis | Plnění<br>Prosinec | 100%<br>očekávání | Poznámka | Správce<br>Státní<br>správa | DPH<br>(kód) | Změna<br>21 / 20 | 2020<br>Prosinec |
|----------|--|------------------|--|--------------------|-------------------|----------|-----------------------------|--------------|------------------|------------------|
|          | 4122 Neinv. přijaté transfery od kr          | 7 642,3          |  | 7 642,4            | 100%              |          | EKO<br>SMM                  |              | 102%             | 7 473,0          |
|          |  |                  | dar za intenzifikaci sběru odpadu 30,0             |                    |                   | 30,0     | KŠS                         | A            |                  |                  |
|          |  |                  | pro MŠ Svatováclavská 18,2                         |                    |                   | 18,2     | KŠS                         | A            |                  |                  |
|          |  |                  | pro ZŠ UNESCO 19,1                                 |                    |                   | 19,1     | KŠS                         |              |                  |                  |
|          |  |                  | pro ZŠ Za Alejí 11,0                               |                    |                   | 11,0     | KŠS                         |              |                  |                  |
|          |  |                  | pro ZŠ Sportovní 39,8                              |                    |                   | 39,8     | KŠS                         |              |                  |                  |
|          |  |                  | pro ZŠ Jarošov 35,2                                |                    |                   | 35,2     | KŠS                         |              |                  |                  |
|          |  |                  | pro Dům dětí a mládeže 59,2                        |                    |                   | 59,2     | KŠS                         |              |                  |                  |
|          |  |                  | pro Sl.divadlo p.o. 2 005,0                        |                    |                   | 2 005,0  | KŠS                         |              |                  |                  |
|          |  |                  | pro Knihovnu BBB p.o. 3 142,0                      |                    |                   | 3 142,0  | KŠS                         |              |                  |                  |
|          |  |                  | pro Senior centrum p.o. 2 282,8                    |                    |                   | 2 282,8  | OSS                         |              |                  |                  |
|          | druhá tř. 4 - a) Přijaté dotace neinvestiční | 114 034,5        |  | 114 185,8          | 100%              |          |                             |              | 88%              | 130 328,8        |
|          | <b>BĚŽNÉ PŘÍJMY CELKEM</b>                   | <b>688 000,7</b> |  | <b>708 508,9</b>   | 103%              |          |                             |              | 102%             | <b>693 202,5</b> |

| Paragraf                                       | Položka                   | 2021<br>Rozpočet | ZM 7.12.2020 až 14. opatření RM 24.1.2022<br>Popis | Plnění<br>Prosinec | 100%<br>očekávání                      | Poznámka | Správce | Státní<br>správa | DPH<br>(kód) | Změna<br>21 / 20 | 2020<br>Prosinec |
|--|---------------------------|------------------|--|--------------------|--|----------|---------|------------------|--------------|------------------|------------------|
| <b>druhá třída 5 - BĚZNÉ VÝDAJE</b>            |                           |                  |  |                    |  |          |         |                  |              |                  |                  |
| 1011   | Zemědělský půdní fond     | 5169             | Nákup ostatních služeb                             | 2,6                | ZPF - posudky správ.řízení             | 2,6      |         | SŽP              | 100%         | A                |                  |
| 1011   |                           | 5362             | Platby daní a poplatků státní                      | 3,8                | dočasné odnětí zemědělské půdy         | 3,8      | 1,8     | 48%              |              |                  | skládky Jaktáře  |
| 1014   | Ozdrav. hosp. zvířat, pol | 5139             | Nákup materiálu jinde nezař                        |                    | sáčky pro registrované psy             |          |         |                  |              |                  | EKO              |
| 1014   |                           | 5169             | Nákup ostatních služeb                             | 576,0              | deratizace, psi a kočky, holubi, ...   | 525,9    | 440,0   | 76%              | 440,0        |                  | SMM              |
| 1014   |                           |                  |  |                    | odebrání zvířat a umístění do útulků   | 50,1     |         |                  |              |                  | SŽP              |
| 1036   | Správa v lesním hospodá   | 5134             | Prádlo, oděv, obuv                                 | 7,7                | Státní odborný lesní hospodář - Lesy Č | 7,7      | 7,7     | 100%             |              |                  | SŽP              |
| 1036   |                           | 5139             | Nákup materiálu jinde nezař                        | 20,6               | Kněžpolský les                         | 20,6     |         |                  |              |                  | SMM              |
| 1036   |                           | 5169             | Nákup ostatních služeb                             | 232,1              | Kněžpolský les - Lesní hospodář        | 232,1    | 207,6   | 89%              |              |                  | SMM              |
| 1036   |                           | 5171             | Opravy a udržování                                 | 82,5               | Kněžpolský les                         | 82,5     | 100,4   | 122%             |              |                  | SMM              |
| 1036   |                           | 5811             | Výdaje na náhrady za nezpůs                        | 10,1               | Odborný lesní hospodář - náklady měst  | 452,5    |         |                  | 541,9        |                  | SŽP              |
| 1036   |                           |                  |  |                    | - náhrada oc                           | -442,4   |         |                  | -541,9       |                  | SŽP              |
| 1037   | Celospol.fce lesů         | 5139             | Nákup materiálu jinde nezař                        | 36,5               | myslivost - plomby, odznaky, ...       | 36,5     | 35,6    | 98%              |              |                  | SŽP              |
| 1037   |                           | 5222             | Neinv.transfery spolkům                            | 15,9               | myslivost - přehlídky trofejí          | 15,9     | 15,9    | 100%             | 15,9         |                  | SŽP              |
| 1037   |                           | 5811             | Výdaje na náhrady za nezpůs                        | 10,1               | meliorační dřeviny - výsadba           | 108,2    |         |                  |              |                  | SŽP              |
| 1037   |                           |                  |  |                    | - náhrada od státu                     | -98,1    |         |                  |              |                  | SŽP              |
| druhá sk. 1 - Zemědělství a lesní hospodářství |                           | 997,9            |  |                    |  | 809,0    | 81%     |                  |              |                  | 96%              |
| 2141   | Vnitřní obchod            | 5021             | Ostatní osobní výdaje                              |                    |  |          |         |                  |              |                  | ÚMA              |
| 2141   |                           | 5169             | Nákup ostatních služeb                             | 0,2                | veletrhy a výstavy                     | 0,2      |         |                  |              |                  | KŠS              |
| 2141   |                           | 5175             | Pohoštění  | 0,8                | veletrhy                               | 0,8      |         |                  |              |                  | KŠS              |
| 2143   | Cestovní ruch             | 5021             | Ostatní osobní výdaje                              | 46,4               | propagace a cestovní ruch              | 25,6     | 10,4    | 22%              | 10,4         |                  | KŠS              |
| 2143   |                           |                  |  |                    | partnerská a spolupr.města             | 20,8     |         |                  |              |                  | ÚKS              |
| 2143   |                           | 5031             | Povinné pojistné na soc. zab.                      | 5,2                | partnerská a spolupr.města             | 5,2      |         |                  |              |                  | ÚKS              |
| 2143   |                           | 5032             | Povinné pojistné na veřejné z                      | 1,9                | partnerská a spolupr.města             | 1,9      |         |                  |              |                  | ÚKS              |
| 2143   |                           | 5139             | Nákup materiálu jinde nezař                        | 582,8              | propagační materiály                   | 582,8    | 489,3   | 84%              |              |                  | KŠS              |
| 2143   |                           | 5156             | Pohonné hmoty a maziva                             | 10,5               | partnerská města                       | 10,5     |         |                  |              |                  | ÚKS              |
| 2143   |                           | 5163             | Služby peněžních ústavů                            | 1,0                | Fond cestovního ruchu                  |          |         |                  |              |                  | KŠS              |
| 2143   |                           |                  |  |                    | partnerská města                       | 1,0      |         |                  |              |                  | ÚKS              |
| 2143   |                           | 5169             | Nákup ostatních služeb                             | 212,7              | podpora cest.ruchu+rozhledna           | 80,5     | 63,8    | 30%              | 63,8         |                  | KŠS              |
| 2143   |                           |                  |  |                    | partnerská města                       | 132,2    |         |                  |              |                  | ÚKS              |
| 2143   |                           | 5173             | Cestovné   | 124,5              | partnerská města                       | 124,5    |         |                  |              |                  | ÚKS              |
| 2143   |                           | 5175             | Pohoštění  | 154,4              | partnerská města                       | 154,4    |         |                  |              |                  | ÚKS              |
| 2143   |                           | 5194             | Věcné dary   | 48,9               | partnerská města                       | 48,9     |         |                  |              |                  | ÚKS              |
| 2143   |                           | 5221             | Neinv.transfery fundacím, ús                       | 5 193,0            | Fond cestovního ruchu                  |          | 5 193,0 | 100%             |              |                  | KŠS              |
| 2143   |                           |                  |  |                    | Dotace na individuální žádosti         | 5 193,0  |         |                  |              |                  | EKO              |

| Paragraf | Položka                           | 2021<br>Rozpočet | ZM 7.12.2020 až 14. opatření RM 24.1.2022<br>Popis | Plnění<br>Prosinec | 100%<br>očekávání | Poznámka | Správce<br>Státní<br>správa           | DPH<br>(kód) | Změna<br>21 / 20 | 2020<br>Prosinec |         |
|----------|-----------------------------------|------------------|--|--------------------|-------------------|----------|---------------------------------------|--------------|------------------|------------------|---------|
|          |                                   |                  |  |                    |                   |          |                                       |              |                  |                  |         |
| 2143     | 5229 Ost.neinv.transfery nezisk.a | 3 486,0          | Dotace na individuální žádosti                     | 3 486,0            | 3 486,0           | 100%     | Region Slovácko, z.s.                 | EKO          | A                | 109%             | 3 200,0 |
| 2143     | 5329 Ost.neinv.dotace veř.rozp.úz | 126,2            | Fond cestovního ruchu                              | 126,2              | 126,2             | 100%     | od 2020 převeden do Fc                | KŠS          | A                |                  |         |
| 2143     |                                   |                  | Sdružení obcí pro rozvoj Bařova kanál              | 126,2              |                   |          | členský příspěvek (do 2)              | OSI          | A                |                  |         |
| 2169     | Ost. správa v průmyslu, s         | 5169             | Nákup ostatních služeb                             | 122,9              | 113,2             | 92%      | dálnice E 55                          | SŽP          |                  | 43%              | 260,9   |
| 2212     | Silnice                           | 5137             | Drobný dlouhodobý hmotný                           |                    |                   |          | upgrade dopravní ústředny křižovatek  | OSI          |                  |                  |         |
| 2212     |                                   | 5169             | Nákup ostatních služeb                             | 2 839,0            | 2 308,2           | 81%      | běžná a zimní údržba                  | SMM          | A                | 304%             | 758,2   |
| 2212     |                                   |                  |  | 2 682,4            |                   |          | zkapacitnění MUK I/50 a I/55          | OIN          |                  |                  |         |
| 2212     |                                   | 5171             | Opravy a udržování                                 | 5 879,1            | 5 684,8           | 97%      | běžné opravy a údržba                 | SMM          | A                | 93%              | 6 089,2 |
| 2212     |                                   |                  |  | 3 000,0            |                   |          | velkoplošné opravy vozovek            | SMM          | A                |                  |         |
| 2219     | Ost.záležit. pozem. komu          | 5021             | Ostatní osobní výdaje                              | 30,7               | 157,6             | 513%     | úklid podchodu apod.                  | SMM          | A                | 453%             | 34,8    |
| 2219     |                                   | 5139             | Nákup materiálu jinde nezař                        | 344,8              | 329,5             | 96%      | parkovací závory a automaty           | SMM          | A                | 104%             | 316,4   |
| 2219     |                                   | 5166             | Konzultační, poradenské a p                        | 321,0              | 321,0             | 100%     | koncepce parkování                    | SMM          | A                |                  |         |
| 2219     |                                   |                  |  | 321,0              |                   |          | studie parkování Mojmir               | OIN          |                  |                  |         |
| 2219     |                                   | 5169             | Nákup ostatních služeb                             | 3 244,8            | 3 160,7           | 97%      | chodníky,parkoviště,cyklostezky       | SMM          | A                | 129%             | 2 446,6 |
| 2219     |                                   | 5171             | Opravy a udržování                                 | 6 962,7            | 6 639,0           | 95%      | chodníky,parkoviště,cyklostezky       | SMM          | A                | 125%             | 5 314,7 |
| 2219     |                                   |                  |  | 5 000,0            |                   |          | velkoplošné opravy chodníků           | SMM          | A                |                  |         |
| 2219     |                                   | 5221             | Neinv.transfery fundacím, ús                       | 5,0                | 5,0               | 100%     | Partnerství, o.p.s. (vinařské stezky) | SMM          | A                | 100%             | 5,0     |
| 2219     |                                   | 5223             | Neinv.transfery církvím a ná                       | 18,6               | 15,0              |          | na úhradu parkovacích míst            | SMM          | A                | 100%             | 15,0    |
| 2219     |                                   | 5811             | Výdaje na náhrady za nezpůs                        | 10,1               |                   |          | spoluúčasti na pojistných událostech  | SMM          |                  |                  |         |
| 2229     | Ost.záležitosti v silniční        | 5021             | Ostatní osobní výdaje                              |                    |                   |          |                                       | SMM          |                  |                  |         |
| 2229     |                                   | 5154             | Elektrická energie                                 | 308,8              | 173,3             | 56%      | signalizační zařízení                 | SMM          | A                | 59%              | 291,3   |
| 2229     |                                   | 5166             | Konzult., porad.a práv.sloužby                     | 784,1              | 666,9             | 85%      | koncepce veřejné dopravy              | ÚMA          |                  |                  |         |
| 2229     |                                   | 5169             | Nákup ostatních služeb                             |                    | 380,6             |          | signalizační zařízení                 | SMM          |                  | 155%             | 245,4   |
| 2229     |                                   |                  |  |                    |                   |          |                                       | ÚMA          |                  |                  |         |
| 2229     |                                   | 5171             | Opravy a udržování                                 | 311,8              | 124,4             | 40%      | signalizační zařízení                 | SMM          | A                | 96%              | 129,9   |
| 2239     | Ost.záležitosti vnitrozem         | 5169             | Nákup ostatních služeb                             | 31,1               |                   |          | provoz přístaviště na Moravě          | SMM          | A                |                  |         |
| 2292     | Dopravní obslužnost - liri        | 5193             | Výdaje na dopravní územní c                        | 9 081,0            | 9 050,0           | 100%     | provoz MHD+škol.bus+důchodci>70le     | SMM          | A                | 317%             | 2 857,9 |
| 2292     |                                   | 5323             | Neinv.transfery krajům                             | 3 684,8            | 3 081,1           | 84%      | základní dopravní obslužnost          | SMM          | A                | 65%              | 4 769,7 |
| 2310     | Pitná voda                        | 5139             | Nákup materiálu jinde nezař                        | 0,6                |                   |          |                                       | SMM          |                  |                  | 17,1    |
| 2310     |                                   | 5171             | Opravy a udržování                                 | 4,1                |                   |          | studny                                | SMM          | A                |                  |         |
| 2321     | Odvádění a čištění odpad          | 5139             | Nákup materiálu jinde nezař                        | 20,6               | 2,7               | 13%      |                                       | SMM          | A                | 33%              | 8,0     |
| 2321     |                                   | 5151             | Studená voda                                       | 124,8              | 49,3              | 39%      | provoz městských kašen                | SMM          | A                | 149%             | 33,0    |
| 2321     |                                   | 5154             | Elektrická energie                                 | 112,9              | 140,8             | 125%     | provoz městských kašen a čerpacích st | SMM          | A                | 156%             | 90,3    |
| 2321     |                                   | 5166             | Konzultační, poradenské a p                        |                    | 4,0               |          |                                       | SMM          |                  | 2%               | 191,2   |
| 2321     |                                   | 5169             | Nákup ostatních služeb                             | 400,9              | 574,6             | 143%     | čištění vpustí, kašen, drobná PD, ... | SMM          | A                | 135%             | 426,9   |

| Paragraf  | Položka                            | 2021<br>Rozpočet | ZM 7.12.2020 až 14. opatření RM 24.1.2022<br>Popis | Plnění<br>Prosinec | 100%<br>očekávání | Poznámka             | Správce   | Státní<br>správa | DPH<br>(kód) | Změna<br>21 / 20 | 2020<br>Prosinec |         |
|---|------------------------------------|------------------|--|--------------------|-------------------|----------------------|-----------|------------------|--------------|------------------|------------------|---------|
| 2321  | 5171 Opravy a udržování            | 490,1            | dešťové vpusti, kašny                              | 470,1              | 501,1             | 501,1                | SMM       |                  | A            | 45%              | 1 122,7          |         |
| 2321  |                                    |                  | údržba vodov., kanalizace a ČOV                    | 20,0               |                   | dle z.č.274/2001 Sb. | SMM       |                  | B            |                  |                  |         |
| 2333  | 5166 Konzultační, poradenské a pr  |                  |  |                    |                   |                      | SMM       |                  | A            |                  |                  |         |
| 2333  | 5169 Nákup služeb jinde nezařaze   | 50,4             |  | 50,4               | 84,5              | 168%                 | SMM       |                  |              | 169%             | 50,1             |         |
| 2333  | 5171 Opravy a udržování            | 123,0            | běžný provoz                                       | 123,0              | 60,1              | 49%                  | SMM       |                  | A            | 83%              | 72,2             |         |
| 2369  | 5169 Nákup ostatních služeb        | 32,4             | vodoprávní úřad - posudky spr.řízení               | 32,4               |                   |                      | SŽP       | 100%             | A            |                  |                  |         |
| druhá sk. 2 - Průmyslová a ost. odvětví hospod. |                                    | 45 334,6         |  |                    | 43 023,6          | 95%                  |           |                  |              | 124%             | 34 724,5         |         |
| 3111  | 5166 Konzultační, poradenské a pr  |                  | odborné posudky                                    |                    |                   |                      | KŠS       |                  | A            |                  |                  |         |
| 3111  | 5171 Opravy a udržování            | 64,7             | běžné opravy                                       | 64,7               |                   |                      | KŠS       |                  | A            |                  | 1 002,4          |         |
| 3111  | 5331 Neinvest. přisp. zřízeným př  | 5 271,4          | přísp. org. MŠ Svatováclavská (9 MŠ)               | 5 271,4            | 5 271,4           | 100%                 | 5 271,4   | KŠS              | 25%          | A                | 92%              | 5 722,5 |
| 3111  |                                    |                  | na mzdy  | 521,1              |                   |                      | KŠS       | 25%              | A            |                  |                  |         |
| 3111  |                                    |                  | na energie   | 1 157,9            |                   |                      | KŠS       |                  | A            |                  |                  |         |
| 3111  |                                    |                  | na opravy  | 755,9              |                   |                      | KŠS       |                  | A            |                  |                  |         |
| 3111  |                                    |                  | ostatní - běžný provoz                             | 2 836,5            |                   |                      | KŠS       |                  | A            |                  |                  |         |
| 3111  | 5336 Neinv. transfery, zřízeným př | 1 270,2          | MŠ Svadotaváclavská - dotace státu a l             | 1 270,2            | 1 270,2           | 100%                 |           |                  | A            |                  |                  |         |
| 3113  | 5021 Ostatní osobní výdaje         | 96,2             | dohody v oblasti školství                          | 51,2               | 45,0              | 47%                  | DPP a DPČ |                  | A            | 111%             | 40,5             |         |
| 3113  |                                    |                  | Místní akční plán vzdělávání II                    | 45,0               |                   |                      | DPP a DPČ |                  | A            |                  |                  |         |
| 3113  | 5031 Povinné pojistné na soc. zab. | 11,2             | Místní akční plán vzdělávání II                    | 11,2               | 11,2              | 100%                 |           |                  | A            | 118%             | 9,4              |         |
| 3113  | 5032 Povinné pojistné na veřejné z | 4,1              | Místní akční plán vzdělávání II                    | 4,1                | 4,1               | 99%                  |           |                  | A            | 118%             | 3,4              |         |
| 3113  | 5136 Knihy, učební pomůcky a tis   | 8,4              | školství   | 8,4                | 2,4               | 29%                  |           |                  | A            | 102%             | 2,4              |         |
| 3113  | 5137 Drobný dlouhodobý hmotný      |                  | Místní akční plán vzdělávání II                    |                    | 7,3               |                      | 7,3       | KŠS              | A            | 1%               | 1 259,8          |         |
| 3113  | 5139 Nákup materiálu jinde nezař   | 10,0             | Místní akční plán vzdělávání II                    | 10,0               | 13,1              | 131%                 |           |                  | A            |                  |                  |         |
| 3113  | 5166 Konzultační, poradenské a pr  | 27,5             | odborné posudky                                    | 27,5               |                   |                      |           |                  | A            |                  |                  |         |
| 3113  | 5167 Služby školení a vzdělávání   | 62,0             | Místní akční plán vzdělávání II                    | 62,0               | 72,2              | 116%                 |           |                  | A            | 361%             | 20,0             |         |
| 3113  | 5169 Nákup ostatních služeb        | 253,0            | běžný provoz OŠS                                   | 48,0               | 124,3             | 49%                  |           |                  | A            | 1194%            | 10,4             |         |
| 3113  |                                    |                  | školení prac.správ.obvodu                          | 125,0              |                   |                      | 65,4      | KŠS              | 100%         | B                |                  |         |
| 3113  |                                    |                  | Místní akční plán vzdělávání II                    | 80,0               |                   |                      | 59,0      | KŠS              |              | A                |                  |         |
| 3113  | 5171 Opravy a udržování            | 161,3            | běžný provoz                                       | 161,3              | 3,0               | 2%                   | 3,0       | KŠS              |              | A                |                  |         |
| 3113  | 5175 Pohoštění                     | 1,5              | Místní akční plán vzdělávání II                    | 1,5                | 2,0               | 136%                 |           |                  | A            |                  | 0,3              |         |
| 3113  | 5194 Věcné dary                    | 6,1              | dary - školství, věda a péče o dítě                | 6,1                |                   |                      |           |                  | A            |                  |                  |         |



| Paragraf    | Položka  | 2021<br>Rozpočet | ZM 7.12.2020 až 14. opatření RM 24.1.2022<br>Popis | Plnění<br>Prosinec | 100%<br>očekávání | Poznámka                 | Správce | Státní<br>správa | DPH<br>(kód) | Změna<br>21 / 20 | 2020<br>Prosinec |          |         |         |     |     |   |  |  |
|-------------|--|------------------|--|--------------------|-------------------|--------------------------|---------|------------------|--------------|------------------|------------------|----------|---------|---------|-----|-----|---|--|--|
|             |  |                  |  |                    |                   |                          |         |                  |              |                  |                  | SAS      |         |         |     |     |   |  |  |
| 3113        | 5331 Neinvest. přisp. zřízeným příjmem                           | 21 814,9         | ZŠ UNESCO  | 5 578,9            | 21 814,9          | 100%                     | 5 578,9 | KŠS              | 25%          | A                | 103%             | 21 165,0 |         |         |     |     |   |  |  |
| 3113        |  |                  | <i>na mzdy</i>                                     | <i>1 068,7</i>     |                   |                          |         |                  |              |                  |                  |          | KŠS     | 25%     |     |     |   |  |  |
| 3113        |  |                  | <i>na energie</i>                                  | <i>2 340,2</i>     |                   |                          |         |                  |              |                  |                  |          | KŠS     |         |     |     |   |  |  |
| 3113        |  |                  | <i>na opravy</i>                                   | <i>531,1</i>       |                   |                          |         |                  |              |                  |                  |          | KŠS     |         |     |     |   |  |  |
| 3113        |  |                  | <i>ostatní - běžný provoz</i>                      | <i>1 738,9</i>     |                   |                          |         |                  |              |                  |                  |          | KŠS     |         |     |     |   |  |  |
| 3113        |  |                  | <i>- nahodilé (dot.akce, odpisy, ha)</i>           | <i>-100,0</i>      |                   |                          |         |                  |              |                  |                  |          |         |         |     |     |   |  |  |
| 3113        |  |                  | ZŠ Za Alejí  | 5 874,9            |                   |                          |         |                  |              |                  |                  |          | 100%    | 5 874,9 | KŠS | 25% | A |  |  |
| 3113        |  |                  | <i>na mzdy</i>                                     | <i>1 067,7</i>     |                   |                          |         |                  |              |                  |                  |          |         |         | KŠS | 25% |   |  |  |
| 3113        |  |                  | <i>na energie</i>                                  | <i>2 778,3</i>     |                   |                          |         |                  |              |                  |                  |          |         |         | KŠS |     |   |  |  |
| 3113        |  |                  | <i>na opravy</i>                                   | <i>279,5</i>       |                   |                          |         |                  |              |                  |                  |          |         |         | KŠS |     |   |  |  |
| 3113        |  |                  | <i>ostatní - běžný provoz</i>                      | <i>1 749,4</i>     |                   |                          |         |                  |              |                  |                  |          |         |         | KŠS |     |   |  |  |
| 3113        |  |                  | ZŠ Sportovní                                       | 4 488,3            |                   |                          |         |                  |              |                  |                  |          | 100%    | 4 488,3 | KŠS | 25% | A |  |  |
| 3113        |  |                  | <i>na mzdy</i>                                     | <i>788,0</i>       |                   |                          |         |                  |              |                  |                  |          |         |         | KŠS | 25% |   |  |  |
| 3113        |  |                  | <i>na energie</i>                                  | <i>988,0</i>       |                   |                          |         |                  |              |                  |                  |          |         |         | KŠS |     |   |  |  |
| 3113        |  |                  | <i>na opravy</i>                                   | <i>314,6</i>       |                   |                          |         |                  |              |                  |                  |          |         |         | KŠS |     |   |  |  |
| 3113        |  |                  | <i>ostatní - běžný provoz</i>                      | <i>2 397,7</i>     |                   |                          |         |                  |              |                  |                  |          |         |         | KŠS |     |   |  |  |
| 3113        |  |                  | ZŠ Větrná (vč. MŠ Lomená)                          | 5 872,8            |                   |                          |         |                  |              |                  |                  |          | 100%    | 5 872,8 | KŠS | 25% | A |  |  |
| 3113        |  |                  | <i>na mzdy</i>                                     | <i>1 037,3</i>     |                   |                          |         |                  |              |                  |                  |          |         |         | KŠS | 25% |   |  |  |
| 3113        |  |                  | <i>na energie</i>                                  | <i>2 314,5</i>     |                   |                          |         |                  |              |                  |                  |          |         |         | KŠS |     |   |  |  |
| 3113        |  |                  | <i>na opravy</i>                                   | <i>1 102,1</i>     |                   |                          |         |                  |              |                  |                  |          |         |         | KŠS |     |   |  |  |
| 3113        | <i>ostatní - běžný provoz</i>                                    | <i>1 418,9</i>   |  |                    | KŠS               |                          |         |                  |              |                  |                  |          |         |         |     |     |   |  |  |
| 3113        | 5336 Neinv. transfery. zřízeným příjmem                          | 3 526,2          | ZŠ Unesco  | 31,9               | 3 524,2           | 100%                     | 29,9    | KŠS              |              | A                | 241%             | 1 459,9  |         |         |     |     |   |  |  |
| 3113        |  |                  | ZŠ Za Alejí  | 1 057,0            |                   |                          |         |                  |              |                  |                  |          | 1 057,0 | KŠS     | A   |     |   |  |  |
| 3113        |  |                  | ZŠ Sportovní                                       | 1 208,9            |                   |                          |         |                  |              |                  |                  |          | 1 208,9 | KŠS     | A   |     |   |  |  |
| 3113        |  |                  | ZŠ Větrná (vč. MŠ Lomená)                          | 1 228,4            |                   |                          |         |                  |              |                  |                  |          | 1 228,4 | KŠS     | A   |     |   |  |  |
| <b>3117</b> | První stupeň základních škol - Neinvest. přisp. zřízeným příjmem | 4 201,7          | ZŠ Mařatice  | 1 703,9            | 4 201,7           | 100%                     | 1 703,9 | KŠS              | 25%          | A                | 101%             | 4 145,1  |         |         |     |     |   |  |  |
| 3117        |  |                  | <i>na mzdy</i>                                     | <i>469,7</i>       |                   |                          |         |                  |              |                  |                  |          | KŠS     | 25%     |     |     |   |  |  |
| 3117        |  |                  | <i>na energie</i>                                  | <i>473,7</i>       |                   |                          |         |                  |              |                  |                  |          | KŠS     |         |     |     |   |  |  |
| 3117        |  |                  | <i>na opravy</i>                                   | <i>140,8</i>       |                   |                          |         |                  |              |                  |                  |          | KŠS     |         |     |     |   |  |  |
| 3117        |  |                  | <i>ostatní - běžný provoz</i>                      | <i>619,7</i>       |                   |                          |         |                  |              |                  |                  |          | KŠS     |         |     |     |   |  |  |
| 3117        |  |                  | ZŠ Jarošov (vč. MŠ Jarošov)                        | 2 497,8            |                   |                          |         |                  |              |                  |                  |          | 100%    | 2 497,8 | KŠS | 25% | A |  |  |
| 3117        |  |                  | <i>na mzdy</i>                                     | <i>456,0</i>       |                   |                          |         |                  |              |                  |                  |          |         |         | KŠS | 25% |   |  |  |
| 3117        |  |                  | <i>na energie</i>                                  | <i>666,0</i>       |                   |                          |         |                  |              |                  |                  |          |         |         | KŠS |     |   |  |  |
| 3117        |  |                  | <i>na opravy</i>                                   | <i>490,8</i>       |                   |                          |         |                  |              |                  |                  |          |         |         | KŠS |     |   |  |  |
| 3117        |  |                  | <i>ostatní - běžný provoz</i>                      | <i>885,0</i>       |                   |                          |         |                  |              |                  |                  |          |         |         | KŠS |     |   |  |  |
|             |  |                  |  |                    |                   | 35,6 nájem pro TJ Slavoj |         |                  |              |                  |                  |          |         |         |     |     |   |  |  |

| Paragraf                   | Položka                            | 2021<br>Rozpočet | ZM 7.12.2020 až 14. opatření RM 24.1.2022<br>Popis | Plnění<br>Prosinec | 100%<br>očekávání | Poznámka | Správce                             | Státní<br>správa | DPH<br>(kód) | Změna<br>21 / 20 | 2020<br>Prosinec |          |
|----------------------------|------------------------------------|------------------|--|--------------------|-------------------|----------|-------------------------------------|------------------|--------------|------------------|------------------|----------|
| 3117                       | 5336 Neinv. transfery. zřízeným p  | 1 166,6          | ZŠ Mařatice  | 495,5              | 1 164,7           | 100%     | 493,5                               | KŠS              |              |                  |                  |          |
| 3117                       |                                    |                  | ZŠ Jarošov (vč. MŠ Jarošov)                        | 671,1              |                   |          | 671,1                               | KŠS              |              |                  |                  |          |
| <b>3211</b>                | <b>Činnost vysokých škol</b>       |                  |  |                    |                   |          |                                     | SMM              |              |                  |                  |          |
| 3211                       | 5332 Neinv.transfery vysokým škol  | 705,0            | Program individuálních dotací                      | 700,0              | 705,0             | 100%     | 700,0                               | EKO              | A            | 174%             | 405,0            |          |
| 3211                       |                                    |                  | Záštity  | 5,0                |                   |          | 5,0                                 | ÚKS              | A            |                  |                  |          |
| <b>3299</b>                | <b>Ostatní záležitosti vzdělá</b>  |                  |  |                    |                   |          |                                     |                  |              |                  |                  |          |
| 3299                       | 5151 Studená voda                  | 138,1            | vzdělávací zóna kasárna                            | 138,1              | 88,2              | 64%      |                                     | SMM              | B            | 101%             | 87,5             |          |
| 3299                       | 5152 Teplo                         | 525,0            | vzdělávací zóna kasárna                            | 525,0              | 384,6             | 73%      |                                     | SMM              | B            | 112%             | 344,9            |          |
| 3299                       | 5154 Elektrická energie            | 387,5            | vzdělávací zóna kasárna                            | 387,5              | 243,2             | 63%      |                                     | SMM              | B            | 78%              | 311,8            |          |
| 3299                       | 5163 Služby peněžních ústavů       | 0,8              | Fond mládeže a vzdělávání                          | 0,8                | 0,8               | 99%      |                                     | KŠS              | A            | 94%              | 0,8              |          |
| 3299                       | 5169 Nákup ostatních služeb        | 3 670,5          | provoz Vzdělávací zóny                             | 3 070,5            | 3 090,8           | 84%      | činnost EDUHA                       | SMM              | A            | 93%              | 3 332,6          |          |
| 3299                       |                                    |                  | mandátní odměna EDUHA                              | 600,0              |                   |          |                                     | SMM              | C            |                  |                  |          |
| 3299                       | 5171 Opravy a udržování            | 1 981,4          | vzdělávací zóna kasárna                            | 1 981,4            | 1 812,4           | 91%      | 1750 el.požár.signal. Student.nám15 | SMM              | A,BC         | 958%             | 189,3            |          |
| 3299                       | 5213 Neinv.transfery nefinančním   |                  | Fond mládeže a vzdělávání                          |                    | 9,0               |          | plán na pol.5222                    | KŠS              |              |                  |                  |          |
| 3299                       | 5222 Neinv.transfery spolkům       | 315,0            | Fond mládeže a vzdělávání                          | 310,0              | 160,0             | 51%      | Program                             | 155,0            | KŠS          | A                | 110%             | 145,6    |
| 3299                       |                                    |                  | Záštity  | 5,0                |                   |          |                                     | 5,0              | ÚKS          |                  |                  |          |
| 3299                       | 5223 Neinv.transfery církvím a ná  |                  | Fond mládeže a vzdělávání                          |                    | 2,0               |          | plán na pol.5222                    |                  | KŠS          |                  |                  |          |
| 3299                       | 5339 Neinv.transfery cizím přisp.c | 5,0              | Fond mládeže a vzdělávání                          |                    | 90,0              | 1800%    | plán na pol.5222                    | 85,0             | KŠS          |                  | 190%             | 47,3     |
| 3299                       |                                    |                  | Záštity  | 5,0                |                   |          |                                     | 5,0              | ÚKS          |                  |                  |          |
| 3299                       | 5493 Účel.neinv.transfery nepodni  | 12,0             | Fond mládeže a vzdělávání                          |                    | 12,0              | 100%     |                                     |                  | KŠS          |                  | 150%             | 8,0      |
| 3299                       |                                    |                  | Program individuálních dotací                      | 12,0               |                   |          |                                     | 12,0             | EKO          |                  |                  |          |
| Oddíl 31 a 32 - Vzdělávání |                                    | 45 697,3         |  |                    | 44 129,6          | 97%      |                                     |                  |              | 111%             | 39 812,7         |          |
| <b>3311</b>                | <b>Divadelní činnost</b>           |                  |  |                    |                   |          |                                     |                  |              |                  |                  |          |
| 3311                       | 5164 Nájemné                       | 1 416,2          | nájem budovy Sokolů pro Sl.divadlo                 | 1 416,2            | 1 300,0           | 92%      | do 4/2024                           |                  | KŠS          | A                | 100%             | 1 300,0  |
| 3311                       | 5169 Nákup ostatních služeb        | 175,1            |  |                    | 175,1             |          |                                     |                  | KŠS          |                  |                  |          |
| 3311                       |                                    |                  | (PD) Sl. divadlo - hygien.zaříz. a kotelr          | 175,1              |                   |          |                                     | 175,1            | OIN          | A                |                  |          |
| 3311                       | 5171 Opravy a udržování            | 1 256,0          | Sl.divadlo   |                    | 1 256,0           | 100%     | součást nájem.smlouvy               |                  | KŠS          | A                |                  |          |
| 3311                       |                                    |                  | Sl. divadlo - hygien.zaříz. a kotelna Mc           | 1 256,0            |                   |          |                                     | 1 256,0          | OIN          | A                |                  |          |
| 3311                       | 5331 Neinvest. přisp. zřízeným př  | 26 500,0         | Slovácké divadlo                                   | 26 500,0           | 26 500,0          | 100%     |                                     | 26 500,0         | KŠS          | A                | 97%              | 27 284,7 |
| 3311                       |                                    |                  | na mzdy  | 19 132,3           |                   |          |                                     |                  | KŠS          |                  |                  |          |
| 3311                       |                                    |                  | na energie   | 1 092,3            |                   |          |                                     |                  | KŠS          |                  |                  |          |
| 3311                       |                                    |                  | na opravy  | 348,1              |                   |          |                                     |                  | KŠS          |                  |                  |          |
| 3311                       |                                    |                  | ostatní - běžný provoz                             | 5 927,3            |                   |          |                                     |                  | KŠS          |                  |                  |          |
| 3311                       | 5336 Neinv. transfery. zřízeným p  | 11 680,0         | Slovácké divadlo - dotace státu a kraje            | 11 680,0           | 11 635,0          | 100%     | 2050 ZK vč. doplatk 200 za min.rok  |                  | KŠS          |                  | 110%             | 10 545,0 |

| Paragraf | Položka                            | 2021<br>Rozpočet | ZM 7.12.2020 až 14. opatření RM 24.1.2022<br>Popis | Plnění<br>Prosinec | 100%<br>očekávání | Poznámka                            | Správce<br>Státní<br>správa | DPH<br>(kód) | Změna<br>21 / 20 | 2020<br>Prosinec |
|----------|------------------------------------|------------------|--|--------------------|-------------------|-------------------------------------|-----------------------------|--------------|------------------|------------------|
| 3313     | Filmová tvorba, distribuce         |                  |  |                    |                   |                                     |                             |              |                  | 95,6             |
|          | 5169 Nákup ostatních služeb        |                  | (PD) oprava schodiště kina Hvězda                  |                    |                   |                                     | OIN                         |              |                  |                  |
| 3313     | 5171 Opravy a udržování            | 100,0            | oprava schodiště kina Hvězda 100,0                 |                    |                   | víceletá investice                  | OIN                         |              |                  |                  |
| 3313     | 5222 Neinv.transfery spolkům       | 3 750,0          | AČFK - příspěvek na LFŠ 3 650,0                    | 3 750,0            | 100%              | smlouva o spolupráci 3 650,0        | KŠS                         | A            | 105%             | 3 575,0          |
| 3313     |                                    |                  | Program individuálních dotací 100,0                |                    |                   | Memoria - dokument o 100,0          | EKO                         |              |                  |                  |
| 3313     | 5331 Neinvest. přisp. zřízeným př  | 6 073,7          | Městská kina 6 073,7                               | 6 073,7            | 100%              | 6 073,7                             | KŠS                         | A            | 90%              | 6 748,4          |
| 3313     |                                    |                  | na mzdy 2 780,8                                    |                    |                   |                                     | KŠS                         |              |                  |                  |
| 3313     |                                    |                  | na energie 603,3                                   |                    |                   |                                     | KŠS                         |              |                  |                  |
| 3313     |                                    |                  | na opravy 168,0                                    |                    |                   |                                     | KŠS                         |              |                  |                  |
| 3313     |                                    |                  | na velké jednorázové akce 120,2                    |                    |                   |                                     | KŠS                         |              |                  |                  |
| 3313     |                                    |                  | ostatní - běžný provoz 2 401,4                     |                    |                   | 452,9 na nájem Hvězdy (do 6/2021)   | KŠS                         |              |                  |                  |
| 3313     | 5336 Neinv. transfery. zřízeným př |                  | Městská kina - dotace státu a kraje                |                    |                   | vraceno MKČR                        | KŠS                         |              |                  | 70,0             |
| 3314     | Činosti knihovnické                |                  |  |                    |                   |                                     |                             |              |                  |                  |
|          | 5171 Opravy a udržování            |                  |  |                    |                   |                                     | OIN                         |              |                  |                  |
| 3314     | 5331 Neinvest. přisp. zřízeným př  | 15 738,4         | Knihovna B.B.Buchlovana 15 738,4                   | 15 738,4           | 100%              | 15 738,4                            | KŠS                         | A            | 98%              | 16 043,5         |
| 3314     |                                    |                  | na mzdy 12 574,8                                   |                    |                   |                                     | KŠS                         |              |                  |                  |
| 3314     |                                    |                  | na energie 507,0                                   |                    |                   |                                     | KŠS                         |              |                  |                  |
| 3314     |                                    |                  | na opravy 61,0                                     |                    |                   |                                     | KŠS                         |              |                  |                  |
| 3314     |                                    |                  | ostatní - běžný provoz 2 595,6                     |                    |                   |                                     | KŠS                         |              |                  |                  |
| 3314     | 5336 Neinv. transfery. zřízeným př | 3 213,0          | Knihovna BBB - dotace státu a kraje 3 213,0        | 3 213,0            | 100%              | transfery - plán i v kapit.výdajích | KŠS                         |              | 98%              | 3 280,0          |
| 3319     | Ostatní záležitosti kultur         |                  |  |                    |                   |                                     |                             |              |                  |                  |
|          | 5021 Ostatní osobní výdaje         | 21,1             | akce Den otevřených dveří památek 21,1             | 7,0                | 33%               |                                     | ÚMA                         | A            | 467%             | 1,5              |
| 3319     | 5041 Odměny za užití duševního v   | 62,7             | kronika města 62,7                                 | 58,0               | 93%               |                                     | KŠS                         | A            | 118%             | 49,0             |
| 3319     | 5134 Prádlo, oděv, obuv            | 7,2              | Den otevřených dveří - trička s potiskem 7,2       | 13,9               | 194%              | součást Sl.slavností                | ÚMA                         |              | 104%             | 13,4             |
| 3319     | 5139 Nákup materiálu jinde nezař   | 3,9              | kronika města 3,9                                  | 3,4                | 88%               | 2,8                                 | KŠS                         | A            | 818%             | 0,4              |
| 3319     | 5163 Služby peněžních ústavů       | 0,8              | Fond kultury a cestovního ruchu 0,8                | 0,8                | 100%              |                                     | KŠS                         | A            | 93%              | 0,9              |
| 3319     | 5169 Nákup ostatních služeb        | 599,6            | kronika a kulturní akce pořádané MěÚ 430,4         | 166,9              | 28%               | 68,9                                | KŠS                         | A            | 144%             | 116,0            |
| 3319     |                                    |                  | Den otevřených dveří památek (součást 124,2        |                    |                   | 100 Národní zahájení d 98,0         | ÚMA                         | A            |                  |                  |
| 3319     |                                    |                  | výstavy 45,0                                       |                    |                   |                                     | ÚKS                         | A            |                  |                  |
| 3319     | 5171 Opravy a udržování            | 4,8              | oprava majetku v kultuře 4,8                       |                    |                   |                                     | KŠS                         | A            |                  |                  |
| 3319     | 5172 Programové vybavení           | 50,4             | Model města (info kiosky) 50,4                     |                    |                   |                                     | KŠS                         |              |                  |                  |
| 3319     | 5194 Věcné dary                    | 30,0             | Den otevřených dveří památek 30,0                  | 30,0               | 100%              | součást Sl.slavností 30,0           | ÚMA                         | A            | 79%              | 38,2             |
| 3319     | 5212 Neinv.transfery podnik.subje  |                  | Fond kultury a cestovního ruchu                    | 30,0               |                   | 30,0                                | KŠS                         |              | 11%              | 280,0            |
| 3319     | 5213 Neinv.transfery nefinančním   |                  | Fond kultury a cestovního ruchu                    | 30,0               |                   | 30,0                                | KŠS                         |              | 111%             | 27,0             |
| 3319     | 5221 Neinv.transfery fondacím, ús  |                  | Fond kultury a cestovního ruchu                    | 15,0               |                   |                                     | KŠS                         |              |                  |                  |
| 3319     | 5222 Neinv.transfery spolkům       | 740,0            | Fond kultury a cestovního ruchu 647,0              | 351,2              | 47%               | Program (vč. cest. ruchu 263,2      | KŠS                         | A            | 116%             | 302,2            |
| 3319     |                                    |                  | Program individuálních dotací 83,0                 |                    |                   | 83,0                                | EKO                         |              |                  |                  |
| 3319     |                                    |                  | Záštity 10,0                                       |                    |                   | 5,0                                 | ÚKS                         |              |                  |                  |

| Paragraf                      | Položka                            | 2021     |   | Plnění<br>Prosinec | 100%<br>očekávání | Poznámka   | Správce<br>Státní<br>správa     | DPH<br>(kód)          | Změna<br>21 / 20 | 2020<br>Prosinec |
|-------------------------------|------------------------------------|----------|---|--------------------|-------------------|--|---------------------------------|-----------------------|------------------|------------------|
|                               |                                    | Rozpočet | ZM 7.12.2020 až 14. opatření RM 24.1.2022<br>Popis  |                    |                   |  |                                 |                       |                  |                  |
| 3319                          | 5223 Neinv.transfery církvím a ná  |          | Fond kultury a cestovního ruchu   | 10,0               |                   | 10,0   | KŠS                             |                       | 200%             | 5,0              |
| 3319                          | 5229 Ost.neinv.transfery nezisk.a  |          | Fond kultury a cestovního ruchu   | 33,0               |                   | 33,0   | KŠS                             |                       | 165%             | 20,0             |
| 3319                          | 5339 Neinv.transfery cizím přísp.c |          | Fond kultury a cestovního ruchu   | 100,0              |                   | 100,0  | KŠS                             | A                     | 500%             | 20,0             |
| 3319                          | 5492 Dary obyvatelstvu             | 5,0      | Záštity 5,0   |                    |                   |  | ÚKS                             | A                     |                  |                  |
| 3322 Zachov. a obnova kult. p | 5021 Ostatní osobní výdaje         | 52,2     | správa městských hodin 46,7<br>pořízení fotografií 5,5  | 56,4               | 108%              | 56,4   | SMM<br>ÚMA                      | A<br>A                | 96%              | 58,9             |
| 3322                          | 5151 Studená voda                  | 428,0    | kulturní památky 428,0  | 240,4              | 56%               |  | SMM                             | B                     | 89%              | 270,9            |
| 3322                          | 5152 Teplo                         | 431,6    | kulturní památky 431,6  | 179,9              | 42%               |  | SMM                             | B                     | 128%             | 141,1            |
| 3322                          | 5153 Plyn                          | 114,5    | kulturní památky 114,5  | 397,6              | 347%              | vč. temper.bývalé KB   | SMM                             | B                     | 166%             | 240,2            |
| 3322                          | 5154 Elektrická energie            | 328,9    | správa nem.- kulturní památky 328,9   | 110,9              | 34%               |  | Eduha                           | B                     | 35%              | 319,0            |
| 3322                          | 5166 Konzultační, poradenské a p   | 187,8    | využití Staré radnice 187,8   | 187,7              | 100%              | investiční záměry a stud 187,7   | OIN                             |                       | 57%              | 330,2            |
| 3322                          | 5169 Nákup ostatních služeb        | 1 195,9  | kulturní památky 902,9<br>kaple sv. Rocha - mandát 52,3<br>PD fasáda knihovny BBB a hradby ul. 200,0<br>restaurátorské průzkumy 40,7                | 1 260,8            | 105%              | vč.věžních hodin 1 008,3   | SMM<br>SMM<br>OIN<br>ÚMA        | A,B<br>A<br>A<br>A    | 102%             | 1 232,8          |
| 3322                          | 5171 Opravy a udržování            | 5 713,0  | kulturní památky 1 640,4<br>památník a boží muka 166,1<br>program MPZ 1 037,0<br>varhany kostel Mařatice 69,5<br>obnova hradeb v ul. Dlouhá 2 800,0 | 4 922,2            | 86%               | vč.věžních hodin 1 618,9<br>584,1<br>z toho je 50 % dotace<br>2. etapa 2 719,2 | SMM<br>ÚMA<br>ÚMA<br>ÚMA<br>OIN | A<br>A<br>A<br>A<br>A | 142%             | 3 455,4          |
| 3322                          | 5213 Neinv.transfery nefinančním   |          |   | 280,0              |                   | dotace z MPZ ČR  | ÚMA                             | A                     | 105%             | 267,6            |
| 3322                          | 5223 Neinv.transfery církvím a ná  |          |   | 347,0              |                   | dotace z MPZ ČR 347,0  | EKO<br>ÚMA                      |                       | 48%              | 718,8            |
| 3329 Ost.zál.ochr.památek a p | 5041 Odměny za užití duševního v   | 30,0     | Cena Vladimíra Boučka 30,0  | 26,0               | 87%               |  | ÚKS                             | A                     | 102%             | 25,6             |
| 3329                          | 5163 Služby peněžních ústavů       | 0,8      | Fond obnovy historické architektury 0,8   | 0,6                | 77%               |  | ÚMA                             | A                     | 100%             | 0,6              |
| 3329                          | 5169 Nákup ostatních služeb        | 20,3     | Národní zahájení dnů evropského dědic<br>Cena Vladimíra Boučka 20,3   | 18,2               | 89%               | přísp.od Sdružení hist. s 18,2   | ÚMA<br>ÚKS                      | A<br>A                |                  |                  |
| 3329                          | 5229 Ost.neinv.transfery nezisk.a  | 210,0    | Fond obnovy historické architektury 210,0   |                    |                   | Program  | ÚMA                             | A                     |                  |                  |
| 3329                          | 5492 Dary obyvatelstvu             | 25,0     | Cena Vladimíra Boučka 25,0  | 20,0               | 80%               |  | ÚKS                             | A                     | 100%             | 20,0             |
| 3329                          | 5493 Účel.neinv.transfery nepodni  |          | Fond obnovy historické architektury   | 200,0              |                   | plán na pol.5229   | ÚMA                             | A                     | 100%             | 200,0            |
| 3341 Rozhlas a televize       | 5021 Ostatní osobní výdaje         |          | poplatky OSA za vysílání  |                    |                   | místní rozhlas   | ÚKS                             | A                     |                  |                  |
| 3341                          | 5137 Drobný dlouhodobý hmotný      | 49,4     | místní rozhlas 49,4   |                    |                   |  | ÚKS                             | A                     |                  |                  |
| 3341                          | 5169 Nákup ostatních služeb        | 2 398,0  | místní rozhlas 17,0<br>vysílání Televize TVS 2 381,0  | 2 260,4            | 94%               | 77,6<br>2 182,8  | ÚKS<br>ÚKS                      | A<br>10%<br>A         | 104%             | 2 176,2          |
| 3341                          | 5171 Opravy a udržování            | 141,6    | místní rozhlas 141,6  | 22,6               | 16%               |  | ÚKS                             | A                     | 20%              | 115,6            |

| Paragraf  | Položka                            | 2021<br>Rozpočet | ZM 7.12.2020 až 14. opatření RM 24.1.2022<br>Popis | Plnění<br>Prosinec | 100%<br>očekávání | Poznámka                                 | Správce<br>Státní<br>správa | DPH<br>(kód) | Změna<br>21 / 20 | 2020<br>Prosinec |
|---|------------------------------------|------------------|--|--------------------|-------------------|--|-----------------------------|--------------|------------------|------------------|
| 3392  | Zájmová činnost v kultuře          | 74,7             | Místní kulturní zařízení                           | 74,7               |                   |  | KŠS                         | A            |                  | 19,0             |
| 3392  | 5331 Neinvest. přisp. zřízeným př  | 19 003,9         | Klub kultury                                       | 19 003,9           | 100%              | 19 003,9                                 | KŠS                         | A            | 104%             | 18 212,4         |
| 3392  |                                    |                  | <i>na mzdy</i>                                     | 9 506,6            |                   |  | KŠS                         |              |                  |                  |
| 3392  |                                    |                  | <i>na energie</i>                                  | 1 500,7            |                   |  | KŠS                         |              |                  |                  |
| 3392  |                                    |                  | <i>na opravy</i>                                   | 601,0              |                   |  | KŠS                         |              |                  |                  |
| 3392  |                                    |                  | <i>na velké jednorázové akce</i>                   | 3 410,9            |                   | Sl.slavn.vína,Zpravodaj,Vánoce,Noc       | KŠS                         |              |                  |                  |
| 3392  |                                    |                  | <i>ostatní - běžný provoz</i>                      | 3 403,8            |                   |  | KŠS                         |              |                  |                  |
| 3392  |                                    |                  | <i>- nahodilé (dot.akce,odpisy,ha</i>              | 580,9              |                   | např. na spolky                          | KŠS                         |              |                  |                  |
| 3392  | 5336 Neinv. transfery. zřízeným př | 200,0            | Klub kultury - dotace státu a kraje                | 200,0              |                   |  | KŠS                         | A            |                  | 300,0            |
| 3399  | Ost.záležit. kultury, církv        | 235,5            | společenské záležitosti                            | 235,5              | 31,4              | DPP a DPČ                                | ÚKS                         | A            | 165%             | 19,0             |
| 3399  | 5041 Odměny za užití duševního v   | 105,5            | jarmarky   |                    | 84,0              | příkazní odměna                          | KŠS                         | A            | 32%              | 264,8            |
| 3399  |                                    |                  | ceny města   | 105,5              |                   | Sportovci,Město,V.Bou                    | ÚKS                         |              |                  | 84,0             |
| 3399  | 5139 Nákup materiálu jinde nezař   | 5,2              | společenské záležitosti                            | 5,2                | 2,5               | 47% balící papír, stuhy,...              | ÚKS                         | A            | 15%              | 16,5             |
| 3399  | 5169 Nákup ostatních služeb        | 371,9            | společenské záležitosti                            | 371,9              | 184,1             | 50% písmomalř., fotodokum                | ÚKS                         | A            | 22%              | 846,4            |
| 3399  | 5175 Pohoštění                     | 543,0            | společenské záležitosti                            | 543,0              | 380,2             | 70%                                      | ÚKS                         | A            | 265%             | 143,7            |
| 3399  | 5194 Věcné dary                    | 388,0            | přijetí, tomboly, vstup.ples apod.                 | 388,0              | 365,0             | 94% prvňáčci, jubilanti, důchodci, hosté | ÚKS                         | A            | 108%             | 337,4            |
| 3399  | 5223 Neinv.transfery církvím a ná  | 55,0             | projekt Otevřené brány                             | 50,0               | 55,0              | 100% Římskokatolická farnos              | EKO                         | A            |                  | 50,0             |
| 3399  |                                    |                  | Záštity  | 5,0                |                   |  | ÚKS                         | A            |                  | 5,0              |
| 3399  | 5492 Dary obyvatelstvu             | 1 399,0          | vítání občánků, prvňáčci                           | 1 399,0            | 1 020,5           | 73% 5000/občánek; 500/prvňáček           | ÚKS                         | A            | 133%             | 768,0            |
| Oddíl 33 - Kultura, církev a sdělovací prostředky |                                    | 105 136,6        |  |                    | 102 147,6         | 97%                                      |                             |              | 102%             | 100 347,4        |
| 3412  | Sport.zařiz.ve vlastnictví         | 112,6            | technická pomoc aquapark                           | 112,6              | 4,7               | 4%                                       | OIN                         | A            | 43%              | 10,8             |
| 3412  | 5139 Nákup materiálu               | 10,1             | sport.akce - propag.předměty                       | 10,1               |                   |  | KŠS                         | A            |                  |                  |
| 3412  | 5151 Studená voda                  | 793,5            | Zimní stadion UH, s.r.o.                           | 793,5              | 447,0             | 56% bude přeučtováno                     | SMM                         | B            | 97%              | 459,4            |
| 3412  | 5166 Konzultační, poradenské a p   | 800,0            | studie nového Zimního stadionu; aquap              | 800,0              | 775,7             | 97% 200 aq: spor s projet.a zhotovitelem | OIN                         |              |                  |                  |
| 3412  | 5169 Nákup ostatních služeb        | 1 316,6          | propagace sportu a revize majetku                  | 24,2               | 1 044,1           | 79%                                      | KŠS                         | A            | 143%             | 731,1            |
| 3412  |                                    |                  | Volnočasový spot (skatepark) - marketi             | 380,0              |                   |  | KŠS                         |              |                  | 298,9            |
| 3412  |                                    |                  | Zimní stadion - oprava střechy                     | 130,4              |                   | měření,invest.záměr a p                  | OIN                         | A            |                  | 130,3            |
| 3412  |                                    |                  | PD oprav Aquapark                                  | 782,0              |                   | dokončení "víceleté investice"           | OIN                         | A            |                  |                  |
| 3412  | 5171 Opravy a udržování            | 7 232,0          | sportovní zařízení města                           | 1,4                |                   |  | KŠS                         | A            |                  | 51,5             |
| 3412  |                                    |                  | Aquapark - odstranění závad                        | 7 230,6            |                   | 4000+1994,4 shodné s příjmy (n           | OIN                         | A            |                  |                  |

| Paragraf | Položka                             | 2021<br>Rozpočet | ZM 7.12.2020 až 14. opatření RM 24.1.2022<br>Popis | Plnění<br>Prosinec | 100%<br>očekávání | Poznámka | Správce  | Státní<br>správa | DPH<br>(kód) | Změna<br>21 / 20 | 2020<br>Prosinec |
|----------|-------------------------------------|------------------|--|--------------------|-------------------|----------|----------|------------------|--------------|------------------|------------------|
| 3412     | 5331 Neinvest. přísp. zřízeným pří  | 15 279,2         | Sportoviště města UH, p.o.                         | 12 813,0           | 15 279,2          | 100%     | 12 813,0 | KŠS              | A            | 101%             | 15 175,1         |
| 3412     |                                     |                  | <i>na mzdy</i>                                     | 5 985,9            |                   |          |          | KŠS              |              |                  |                  |
| 3412     |                                     |                  | <i>na energie</i>                                  | 4 053,7            |                   |          |          | KŠS              |              |                  |                  |
| 3412     |                                     |                  | <i>na opravy</i>                                   | 1 027,6            |                   |          |          | KŠS              |              |                  |                  |
| 3412     |                                     |                  | <i>ostatní - běžný provoz</i>                      | 1 745,8            |                   |          |          | KŠS              |              |                  |                  |
| 3412     |                                     |                  | Aquapark, p.o.                                     | 2 466,2            |                   |          | 2 466,2  | KŠS              | A            |                  |                  |
| 3412     |                                     |                  | <i>na mzdy</i>                                     | 2 093,4            |                   |          |          | KŠS              |              |                  |                  |
| 3412     |                                     |                  | <i>na energie</i>                                  | -1 627,2           |                   |          |          | KŠS              |              |                  |                  |
| 3412     |                                     |                  | <i>ostatní - běžný provoz</i>                      |                    |                   |          |          | KŠS              |              |                  |                  |
| 3412     |                                     |                  | <i>- nahodilé (dot.akce,odpisy,ha</i>              | 2 000,0            |                   |          |          | KŠS              |              |                  |                  |
| 3412     | 5336 Neinv. transfery. zřízeným pří | 537,6            | Sportoviště města - dotace státu a kraje           |                    | 537,6             | 100%     |          | KŠS              |              |                  |                  |
| 3412     |                                     |                  | Aquapark - dotace státu a kraje                    | 537,6              |                   |          | 537,6    | KŠS              |              |                  |                  |
| 3419     | Ost.sportovní činnost               |                  | 5137 Drobný dlouhodobý hmotný                      | 0,9                | 0,9               |          |          | KŠS              | A            |                  |                  |
| 3419     |                                     |                  | 5139 Nákup materiálu jinde nezař                   | 11,6               | 11,6              |          |          | KŠS              | A            |                  |                  |
| 3419     |                                     |                  | 5163 Služby peněžních ústavů                       | 0,8                | 0,8               | 100%     |          | KŠS              | A            | 103%             | 0,8              |
| 3419     |                                     |                  | 5169 Nákup ostatních služeb                        | 1,3                | 1,3               |          |          | KŠS              | A            |                  |                  |
| 3419     |                                     |                  | 5175 Pohoštění                                     | 3,7                | 3,7               |          |          | KŠS              | A            |                  |                  |
| 3419     |                                     |                  | 5194 Věcné dary                                    | 16,7               | 16,7              |          |          | KŠS              | A            |                  |                  |
| 3419     |                                     |                  | 5213 Neinv.transfery nefinančním                   | 215,0              | 210,0             | 98%      |          | KŠS              | A            |                  |                  |
| 3419     |                                     |                  | Program individuálních dotací                      | 200,0              |                   |          | 200,0    | EKO              |              |                  |                  |
| 3419     |                                     |                  | Záštity  | 15,0               |                   |          | 10,0     | ÚKS              |              |                  |                  |
| 3419     |                                     |                  | 5222 Neinv.transfery spolkům                       | 9 169,8            | 3 584,8           | 98%      | 3 418,8  | KŠS              | A            | 100%             | 8 972,5          |
| 3419     |                                     |                  | Program individuálních dotací                      | 5 585,0            |                   |          | 5 585,0  | EKO              | A            |                  |                  |
| 3421     | Využití volného času dět            | 1 119,0          | 5331 Neinv. přísp.zřízeným přísp.                  | 1 119,0            | 1 119,0           | 100%     | 1 119,0  | KŠS              | A            | 100%             | 1 123,4          |
| 3421     |                                     |                  | <i>na mzdy</i>                                     | 363,3              |                   |          |          | KŠS              |              |                  |                  |
| 3421     |                                     |                  | <i>na energie</i>                                  | 139,1              |                   |          |          | KŠS              |              |                  |                  |
| 3421     |                                     |                  | <i>na opravy</i>                                   | 16,2               |                   |          |          | KŠS              |              |                  |                  |
| 3421     |                                     |                  | <i>ostatní - běžný provoz</i>                      | 600,4              |                   |          |          | KŠS              |              |                  |                  |
| 3421     |                                     |                  | 5336 Neinv. transfery. zřízeným pří                | 81,7               | 81,7              | 72%      |          | KŠS              |              | 48%              | 124,1            |
| 3429     | Ost.zájmová činnost a re            | 60,5             | 5021 Ostatní osobní výdaje                         | 60,5               | 60,0              | 99%      |          | SMM              | A            | 100%             | 60,0             |
| 3429     |                                     |                  | 5137 Drobný dlouhodobý hmotný                      | 30,0               | 30,0              | 122%     |          | SMM              | B            |                  |                  |
| 3429     |                                     |                  | 5139 Nákup materiálu jinde nezař                   | 22,8               | 22,8              | 32%      |          | SMM              | B            | 776%             | 0,9              |
| 3429     |                                     |                  | 5154 Elektrická energie                            | 93,1               | 93,1              | 63%      |          | SMM              | B            | 58%              | 102,4            |
| 3429     |                                     |                  | 5169 Nákup ostatních služeb                        | 7,0                | 7,0               | 155%     |          | SMM              | B            |                  |                  |
| 3429     |                                     |                  | 5171 Opravy a udržování                            | 80,0               | 80,0              | 95%      |          | SMM              | B            |                  |                  |

| Paragraf                                 | Položka                            | 2021<br>Rozpočet | ZM 7.12.2020 až 14. opatření RM 24.1.2022<br>Popis | Plnění<br>Prosinec | 100%<br>očekávání                      | Poznámka | Správce  | Státní<br>správa | DPH<br>(kód) | Změna<br>21 / 20 | 2020<br>Prosinec |      |         |       |
|--|------------------------------------|------------------|--|--------------------|--|----------|----------|------------------|--------------|------------------|------------------|------|---------|-------|
| 3429                                     | 5362 Platby daní a poplatků státní | 5,4              | chata Vyškovec - Daň z nemovitých vě               | 5,4                | 0,4                                    | 7%       |          | SMM              | A            | 31%              | 1,3              |      |         |       |
| 3429                                     | 5365 Platba daní a poplatků krajů  |                  |  |                    | 5,3                                    |          |          | SMM              | A            |                  |                  |      |         |       |
| Oddíl 34 - Tělovýchova a zájmová činnost |                                    | 37 000,9         |  | 28 741,4           | 78%                                    |          |          |                  |              | 103%             | 27 796,4         |      |         |       |
| 3541                                     | Prev.před drogami, alkoh           | 5139             | Nákup materiálu jinde nezař                        | 28,4               | tiskopisy na opiáty lékařníkům         | 28,4     | 13,0     | 46%              | OSS          | 100%             | A                | 100% | 12,9    |       |
| 3611                                     | Podpora individ.bytové v           | 5163             | Služby peněžních ústavů                            | 6,1                | Fond rozvoje bydlení                   | 6,1      | 5,3      | 87%              | EKO          |                  | A                | 99%  | 5,3     |       |
| 3611                                     |                                    | 5660             | Neinvest.půjčené prostředky                        | 9 767,9            | Fond rozvoje bydlení: dočerpání schvál | 1 000,0  | 7 334,3  | 75%              | EKO          |                  | A                | 120% | 6 088,8 |       |
| 3611                                     |                                    |                  |  |                    | nové smlouvy                           | 8 767,9  |          |                  | EKO          |                  | A                |      |         |       |
| 3612                                     | Bytové hospodářství                | 5151             | Studená voda                                       | 4 036,2            | běžný provoz                           | 4 036,2  | 3 610,9  | 89%              | SMM          |                  | B                | 107% | 3 379,8 |       |
| 3612                                     |                                    | 5152             | Tepl   | 5 009,6            | běžný provoz                           | 5 009,6  | 3 363,7  | 67%              | SMM          |                  | B                | 104% | 3 240,5 |       |
| 3612                                     |                                    | 5153             | Plyn   | 106,5              | běžný provoz                           | 106,5    | 22,1     | 21%              | SMM          |                  | B                | 28%  | 80,3    |       |
| 3612                                     |                                    | 5154             | Elektrická energie                                 | 379,9              | běžný provoz                           | 379,9    | 336,1    | 88%              | SMM          |                  | B                | 180% | 186,7   |       |
| 3612                                     |                                    | 5157             | Teplá voda   | 1 625,9            | běžný provoz                           | 1 625,9  | 1 517,8  | 93%              | SMM          |                  | B                | 96%  | 1 579,4 |       |
| 3612                                     |                                    | 5161             | Poštovní služby                                    | 78,5               | běžný provoz                           | 78,5     | 47,2     | 60%              | SMM          |                  | A                | 100% | 47,4    |       |
| 3612                                     |                                    | 5163             | Služby peněžních ústavů                            | 60,8               |  | 60,8     |          |                  | SMM          |                  | A                |      |         |       |
| 3612                                     |                                    | 5166             | Konzult., poradenské a právr                       | 349,0              | znalecké posudky                       | 349,0    | 229,6    | 66%              |              | 229,6            | SMM              | A    | 187%    | 123,0 |
| 3612                                     |                                    | 5169             | Nákup ostatních služeb                             | 3 316,3            | běžný provoz                           | 1 860,3  | 3 864,8  | 117%             | SMM          |                  | C                | 111% | 3 490,2 |       |
| 3612                                     |                                    |                  |  |                    | mandátní odměna správce Eduha          | 1 456,0  |          |                  | SMM          |                  | C                |      |         |       |
| 3612                                     |                                    | 5171             | Opravy a udržování                                 | 15 310,0           | běžný provoz                           | 15 310,0 | 14 324,9 | 94%              | SMM          |                  | A                | 191% | 7 512,7 |       |
| 3612                                     |                                    | 5192             | Poskytnuté neinv.přísp. a nál                      | 555,0              | BD Duha - spoluvlastnictví             | 555,0    | 553,7    | 100%             | SMM          |                  | A                |      |         |       |
| 3612                                     |                                    | 5361             | Nákup kolků  | 25,8               |  | 25,8     | 6,0      | 23%              | SMM          |                  | A                | 150% | 4,0     |       |
| 3613                                     | Nebytové hospodářství              | 5137             | Drobný dlouhodobý hmotný                           |                    |  |          |          |                  | SMM          |                  |                  |      |         |       |
| 3613                                     |                                    | 5151             | Studená voda                                       | 614,3              | běžný provoz                           | 614,3    | 556,9    | 91%              | SMM          |                  | B                | 97%  | 571,4   |       |
| 3613                                     |                                    | 5152             | Tepl   | 2 108,0            | běžný provoz                           | 2 108,0  | 1 710,3  | 81%              | SMM          |                  | B                | 102% | 1 673,6 |       |
| 3613                                     |                                    | 5153             | Plyn   | 132,0              | běžný provoz                           | 132,0    | 16,7     | 13%              | SMM          |                  | B                | 20%  | 84,6    |       |
| 3613                                     |                                    | 5154             | Elektrická energie                                 | 703,8              | běžný provoz                           | 703,8    | 321,4    | 46%              | SMM          |                  | B                | 93%  | 346,6   |       |
| 3613                                     |                                    | 5157             | Teplá voda   | 210,7              | běžný provoz                           | 210,7    | 101,5    | 48%              | SMM          |                  | B                | 212% | 47,9    |       |
| 3613                                     |                                    | 5166             | Konzult., poradenské a právr                       |                    | běžný provoz                           |          | 2,6      |                  | SMM          |                  | C                | 232% | 1,1     |       |
| 3613                                     |                                    | 5169             | Nákup ostatních služeb                             | 4 194,2            | běžný provoz                           | 347,2    | 4 130,3  | 98%              | SMM          |                  | C                | 94%  | 4 379,8 |       |
| 3613                                     |                                    |                  |  |                    | odměna správce Eduha a příspěvkovky    | 3 847,0  |          |                  | SMM          |                  | C                |      |         |       |
| 3613                                     |                                    | 5171             | Opravy a udržování                                 | 1 997,5            | běžný provoz                           | 1 997,5  | 1 830,6  | 92%              | SMM          |                  | C                | 101% | 1 814,0 |       |
| 3613                                     |                                    | 5362             | Platby daní a poplatků státní                      |                    | Daň z nákupu nebytového fondu          |          | 7,0      |                  | SMM          |                  | A                | 42%  | 16,7    |       |
| 3631                                     | Veřejné osvětlení                  | 5137             | Drobný dlouhodobý hmotný                           |                    |  |          |          |                  | SMM          |                  |                  |      |         |       |
| 3631                                     |                                    | 5139             | Nákup materiálu jinde nezař                        | 27,0               |  | 27,0     | 45,8     | 170%             | SMM          |                  | A                | 90%  | 50,9    |       |
| 3631                                     |                                    | 5154             | Elektrická energie                                 | 3 470,5            |  | 3 470,5  | 3 888,5  | 112%             | SMM          |                  | A                | 109% | 3 552,2 |       |
| 3631                                     |                                    | 5162             | Služby telekomunikací a radi                       | 31,1               |  | 31,1     | 28,8     | 93%              | SMM          |                  | A                | 100% | 28,8    |       |

| Paragraf                            | Položka                            | 2021<br>Rozpočet | ZM 7.12.2020 až 14. opatření RM 24.1.2022<br>Popis | Plnění<br>Prosinec | 100%<br>očekávání | Poznámka | Správce                             | Státní<br>správa | DPH<br>(kód) | Změna<br>21 / 20 | 2020<br>Prosinec |         |
|-------------------------------------|------------------------------------|------------------|--|--------------------|-------------------|----------|-------------------------------------|------------------|--------------|------------------|------------------|---------|
| 3631                                | 5169 Nákup ostatních služeb        | 792,6            | běžné služby vč. revizí                            | 792,6              | 765,8             | 97%      | 765,8                               | SMM              | A            | 129%             | 592,2            |         |
| 3631                                | 5171 Opravy a udržování            | 2 993,0          | běžné opravy a údržba                              | 2 993,0            | 2 463,6           | 82%      | vč. vánočního osvětlení             | SMM              | A            | 132%             | 1 866,4          |         |
| <b>3632</b> Pohřebnictví            | 5041 Odměny za užití duševního v   | 29,4             | poplatky OSA a Intergram                           | 29,4               | 35,6              | 121%     | hudba při obřadech                  | SMM              | B            | 171%             | 20,9             |         |
| 3632                                | 5137 Drobný dlouhodobý hmotný      | 20,9             |  | 20,9               |                   |          | *D=pouze smut.sňh                   | SMM              | D*           |                  |                  |         |
| 3632                                | 5139 Nákup materiálu jinde nezař   | 20,9             |  | 20,9               | 25,2              | 120%     |                                     | SMM              | D*           | 97%              | 26,0             |         |
| 3632                                | 5151 Studená voda                  | 52,4             | běžný provoz                                       | 52,4               | 29,2              | 56%      | vč. smut.síně Mařatice              | SMM              | D*           | 122%             | 24,0             |         |
| 3632                                | 5154 Elektrická energie            | 401,3            | běžný provoz                                       | 401,3              | 365,1             | 91%      | vč. smut.síně Mařatice              | SMM              | D*           | 104%             | 351,2            |         |
| 3632                                | 5162 Služby telekomunikací a rad   | 7,3              |  | 7,3                | 4,0               | 55%      |                                     | SMM              | D*           | 105%             | 3,8              |         |
| 3632                                | 5166 Konzultační, poradenské a p   | 160,0            | hřbitov Mařatice - spodní vody                     | 160,0              |                   |          | studie a záměry                     | SMM              |              |                  | 108,9            |         |
| 3632                                | 5169 Nákup ostatních služeb        | 2 033,8          | běžný provoz                                       | 2 033,8            | 2 119,9           | 104%     | vč.mandát.odměny HR/                | 2 119,9          | SMM          | D*               | 101%             | 2 109,1 |
| 3632                                | 5171 Opravy a udržování            | 1 232,6          | běžný provoz (vč.smut.síně MA)                     | 422,6              | 1 188,8           | 96%      | 250 Zdroj MK Sady - revital.ploch u | SMM              | D*           | 40%              | 2 966,0          |         |
| 3632                                |                                    |                  | hroby význam.osobností, popř. hodnot.              | 810,0              |                   |          | dokončení "víceleté investice"      | SMM              |              |                  |                  |         |
| 3632                                | 5189 Jistoty                       |                  | HRATES - pohřebiště                                |                    |                   |          |                                     | SMM              |              |                  |                  |         |
| <b>3635</b> Územní plánování        | 5169 Nákup ostatních služeb        | 180,5            | požadavky OIN                                      |                    | 84,7              | 47%      |                                     | OIN              |              | 67%              | 127,1            |         |
| 3635                                |                                    |                  | podklady pro plánování                             | 12,5               |                   |          | 12,1                                | ÚMA              | A            |                  |                  |         |
| 3635                                |                                    |                  | územně analytické podklady                         | 168,0              |                   |          |                                     | SŽP              | 100%         | A                |                  |         |
| <b>3636</b> Územní rozvoj           | 5139 Nákup materiálu jinde nezař   |                  |  |                    | 1,0               |          |                                     | ÚMA              | A            | 19%              | 5,0              |         |
| 3636                                | 5169 Nákup ostatních služeb        | 751,4            | mapy, studie, rozbor, podklady                     | 657,2              | 748,5             | 100%     |                                     | ÚMA              | A            | 293%             | 255,3            |         |
| 3636                                |                                    |                  | Jednotná digitální technická mapa                  | 94,2               |                   |          | aktualizace a správa                | 92,5             | OSI          | 30%              | A                |         |
| <b>3639</b> Komunální služby a úzer | 5011 Platy zaměstnanců v pracovn   |                  | projekt Místní agenda 21                           |                    |                   |          |                                     | ÚMA              | A            |                  |                  |         |
| 3639                                | 5021 Ostatní osobní výdaje         | 88,7             | projekt Hradiště chytře + údržba model             | 88,7               | 40,0              | 45%      | DPP a DPČ                           |                  | ÚMA          | A                | 27%              | 150,0   |
| 3639                                | 5031 Povinné pojistné na soc. zab. |                  | projekt Hradiště chytře                            |                    | 9,9               |          |                                     |                  | ÚMA          | A                | 33%              | 29,8    |
| 3639                                | 5032 Povinné pojistné na veřejné z |                  | projekt Hradiště chytře                            |                    | 3,6               |          |                                     |                  | ÚMA          | A                | 33%              | 10,8    |
| 3639                                | 5123 Podlimitní technické zhodno   |                  | metropolitní síť                                   |                    | 40,1              |          |                                     |                  | OSI          | A                |                  |         |
| 3639                                | 5137 Drobný dlouhodobý hmotný      | 39,1             | grafický info systém v ulicích města               | 39,1               |                   |          |                                     |                  | ÚMA          | A                | 3,8              |         |
| 3639                                | 5139 Nákup materiálu jinde nezař   | 75,3             | Místní agenda 21                                   |                    | 38,9              | 52%      |                                     | 4,7              | ÚMA          | A                | 114%             | 34,0    |
| 3639                                |                                    |                  | veřejné soc.zařiz.Hradební                         | 75,3               |                   |          |                                     | 34,2             | SMM          | B                |                  |         |
| 3639                                | 5151 Studená voda                  | 182,2            | běžný provoz (kasárna, soc.zař.Hradební            | 182,2              | 50,2              | 28%      |                                     |                  | SMM          | A,B              | 34%              | 145,9   |
| 3639                                | 5154 Elektrická energie            | 218,7            | běžný provoz (kasárna, soc.zař.Hradební            | 218,7              | 111,5             | 51%      |                                     |                  | SMM          | A,B              | 96%              | 116,2   |
| 3639                                | 5164 Nájemné                       | 14,7             | železniční lávka přes Moravu                       | 14,7               | 18,0              | 123%     |                                     |                  | SMM          | A                | 137%             | 13,2    |
| 3639                                | 5165 Nájemné za půdu               | 37,5             | Zelný Trh, u Olšavy a Moravy                       | 37,5               | 24,0              | 64%      |                                     |                  | SMM          | A                | 100%             | 24,0    |



| Paragraf   | Položka                            | 2021<br>Rozpočet | ZM 7.12.2020 až 14. opatření RM 24.1.2022<br>Popis | Plnění<br>Prosinec | 100%<br>očekávání | Poznámka | Správce                           | Státní<br>správa | DPH<br>(kód) | Změna<br>21 / 20 | 2020<br>Prosinec |          |      |
|--|------------------------------------|------------------|--|--------------------|-------------------|----------|-----------------------------------|------------------|--------------|------------------|------------------|----------|------|
| 3639   | 5166 Konzult., poradenské a právr  | 6 000,5          | studie,záměry,posudky,energ.audity bu              | 247,8              | 5 341,1           | 89%      | k rozhodování                     | 85,9             | OIN          | A                | 212%             | 2 515,2  |      |
| 3639   |                                    |                  | rozvojové programy, analýzy, studie, ..            | 567,8              |                   |          | k rozhodování; 472 Mo             | 21,5             | ÚMA          | A                |                  |          |      |
| 3639   |                                    |                  | projekt Hradiště chytře                            | 4 795,5            |                   |          |                                   | 4 787,4          | ÚMA          | A                |                  |          |      |
| 3639   |                                    |                  | znal.posudky,advokát.kancelář                      | 379,0              |                   |          |                                   | 446,3            | SMM          | A                |                  |          |      |
| 3639   |                                    |                  | znalecké posudky staveb.odboru                     | 10,4               |                   |          |                                   |                  | SŽP          | 100%             | A                |          |      |
| 3639   | 5169 Nákup ostatních služeb        | 3 616,9          | geom.plány,posudky,inzerce,veř.soc.za              | 877,4              | 4 087,9           | 113%     | vč.mand.odm.Lidumila              | 1 373,7          | SMM          | A                | 186%             | 2 202,5  |      |
| 3639   |                                    |                  | komunitní plánování, drobné studie                 | 81,1               |                   |          |                                   | 561,6            | ÚMA          | A                |                  |          |      |
| 3639   |                                    |                  | projekt Hradiště chytře                            | 121,0              |                   |          |                                   | 80,9             | ÚMA          | A                |                  |          |      |
| 3639   |                                    |                  | výběr.řízení a zakázky, PD,průzkumy,g              | 2 376,5            |                   |          | 1876,9 demolice Rybár             | 2 066,9          | OIN          | A,B              |                  |          |      |
| 3639   |                                    |                  | řešení mimořádných situací                         | 160,9              |                   |          | nařízení demolice, ...            |                  | SŽP          | 100%             | A                |          |      |
| 3639   | 5171 Opravy a udržování            | 373,4            | centralizovaná správa majetku                      | 261,4              | 464,8             | 124%     | na náplň činnosti SMM             | 412,1            | SMM          | A,B              | 269%             | 173,0    |      |
| 3639   |                                    |                  | běžná údržba ve správě OIN                         | 112,0              |                   |          |                                   | 10,1             | OIN          | A,B              |                  |          |      |
| 3639   | 5173 Cestovné                      | 5,0              | externí hodnotící odborné poroty                   | 5,0                |                   |          |                                   |                  | ÚMA          | A                |                  |          |      |
| 3639   | 5175 Pohoštění                     | 5,0              | externí hodnotící odborné poroty                   | 5,0                |                   |          |                                   |                  | ÚMA          | A                |                  |          |      |
| 3639   | 5361 Nákup kolků                   | 19,6             | Výpisy z LV  | 19,6               | 6,0               | 31%      |                                   |                  | SMM          | A                | 75%              | 8,0      |      |
| 3639   | 5362 Platby daní a poplatků státní | 984,0            | daň nákupu pozemků a daň z nem.mim                 | 297,9              | 294,4             | 30%      |                                   |                  | SMM          | A                | 100%             | 294,5    |      |
| 3639   |                                    |                  | poplatky   | 686,1              |                   |          |                                   |                  | SMM          | A                |                  |          |      |
| 3639   | 5811 Výdaje na náhrady za nezpůs   | 55,0             | náhrady za zábor zem.půdy při stavebn              | 55,0               |                   |          |                                   |                  | OIN          |                  |                  |          |      |
| Oddíl 36 - bydlení, Komunální služby a územní rozvoj jinde n |                                    | 74 536,7         |  |                    | 66 231,7          | 89%      |                                   |                  |              |                  | 124%             | 53 495,3 |      |
| 3716 Monitoring ochrany ovz                                  | 5169 Nákup ostatních služeb        | 5,0              | informační panel na hl.křižovatce                  | 5,0                |                   |          |                                   |                  | SMM          | A                |                  |          |      |
| 3721 Sběr a svoz nebezpečnýc                                 | 5169 Nákup ostatních služeb        | 258,5            | sběr a svoz nebezpečných odpadů                    | 258,5              | 258,5             | 100%     |                                   | 258,5            | SMM          | A                | 100%             | 258,1    |      |
| 3722 Sběr a svoz komunálních                                 | 5164 Nájemné                       | 811,9            | popelnice pro obyvatele a kontejnery               | 811,9              | 776,5             | 96%      |                                   |                  | SMM          | A                | 114%             | 684,0    |      |
| 3722   | 5169 Nákup ostatních služeb        | 19 584,2         | domovní odpad (svoz, likvidace), ost. ú            | 19 584,2           | 19 589,6          | 100%     | služby OTR                        |                  | SMM          | A                | 110%             | 17 812,6 |      |
| 3726 Využívání a zneškod.ost.                                | 5139 Nákup materiálu jinde nezař   |                  |  |                    | 125,4             |          |                                   |                  | SMM          | A                |                  |          |      |
| 3726   | 5164 Nájemné                       | 557,4            | kontejnery na ost.odpad obyvatelstva               | 557,4              | 586,6             | 105%     |                                   |                  | SMM          | A                | 114%             | 516,6    |      |
| 3726   | 5166 Konzultační, poradenské a p   |                  | poradenství v odpadové legislativě                 |                    | 83,1              |          |                                   |                  | SMM          | A                |                  |          |      |
| 3726   | 5169 Nákup ostatních služeb        | 7 817,6          | papír,sklo,plast,dřevo,bioodpad                    | 7 817,6            | 7 844,0           | 100%     | vč.třídění ve Sběrných surovinách |                  | SMM          | A                | 90%              | 8 712,2  |      |
| 3726   | 5171 Opravy a udržování            | 300,0            | opravy kontejnerových stání                        | 300,0              | 35,9              | 12%      |                                   |                  | SMM          | A                | 7%               | 524,5    |      |
| 3729 Ostatní nakládání s odpa                                | 5169 Nákup ostatních služeb        | 213,0            | černé skládky, stavební dvůr Za Tratí              | 213,0              | 233,8             | 110%     |                                   |                  | SMM          | A                | 103%             | 227,4    |      |
| 3729   | 5171 Opravy a udržování            | 20,8             | stavební dvůr Za Tratí                             | 20,8               |                   |          |                                   |                  | SMM          | A                |                  |          |      |
| 3732 Dekont.půd a čištění spo                                | 5169 Nákup ostatních služeb        | 81,8             | ekologické havárie                                 | 81,8               | 3,4               | 4%       |                                   |                  | SŽP          | 100%             | A                | 14%      | 24,4 |
| 3741 Ochrana druhů a stanoviš                                | 5139 Nákup materiálu jinde nezař   | 5,1              |  | 5,1                | 0,1               | 2%       |                                   |                  | SŽP          | 100%             | A                |          |      |
| 3741   | 5169 Nákup ostatních služeb        | 77,9             | ochrana památných stromů                           | 38,2               | 5,0               | 6%       | 10 stromů                         |                  | SMM          | A                |                  |          |      |
| 3741   |                                    |                  | revitalizace krajiny                               | 39,7               |                   |          |                                   | 5,0              | SŽP          | 100%             | A                |          |      |
| 3741   | 5192 Poskytnuté náhrady            | 29,6             | náhrady za uložená opatření                        | 29,6               |                   |          |                                   |                  | SŽP          | 100%             | A                |          |      |

| Paragraf | Položka   | 2021<br>Rozpočet | ZM 7.12.2020 až 14. opatření RM 24.1.2022<br>Popis | Plnění<br>Prosinec | 100%<br>očekávání | Poznámka                 | Správce | Státní<br>správa | DPH<br>(kód) | Změna<br>21 / 20 | 2020<br>Prosinec |
|----------|---|------------------|--|--------------------|-------------------|--------------------------|---------|------------------|--------------|------------------|------------------|
| 3745     | Péče o vzhled obcí a veř. 5021 Ostatní osobní výdaje      |                  |  |                    |                   |                          | SMM     |                  | A            |                  |                  |
| 3745     | 5137 Drobný dlouhodobý hmotný                             | 1 006,2          | městský mobiliář, dětská hřiště 1 006,2            | 371,4              | 37%               | 371,4                    | ÚMA     |                  | A            | 37%              | 1 012,9          |
| 3745     | 5139 Nákup materiálu jinde nezař.                         | 477,4            | výsadba letniček 477,4                             | 471,2              | 99%               | 471,2                    | SMM     |                  | A            | 90%              | 522,1            |
| 3745     | 5169 Nákup ostatních služeb                               | 20 441,6         | čištění,sečení,odpadk.koše,dětská hřišt 18 575,3   | 20 953,1           | 103%              | 20 555,7                 | SMM     |                  | A            | 113%             | 18 478,1         |
| 3745     |   |                  | jednorázové obnovy zeleně 1 400,0                  |                    |                   |                          | SMM     |                  |              |                  |                  |
| 3745     |   |                  | prvky územ.syst.ekol.stability Jarošov 466,3       |                    |                   | 397,4                    | OIN     |                  |              |                  |                  |
| 3745     | 5171 Opravy a udržování                                   | 1 289,8          | stromy,keře,záhony,zeleň,mobiliář,děts 1 289,8     | 1 274,7            | 99%               | 1 274,7                  | SMM     |                  | A            | 65%              | 1 948,5          |
| 3753     | Monitoring ke zjišťování 5169 Nákup ostatních služeb      | 31,1             | monitoring hluku 31,1                              |                    |                   |                          | SMM     |                  | A            |                  |                  |
| 3769     | Ost.správa v ochr.život.p 5163 Služby peněžních ústavů    | 0,8              | Fond životního prostředí 0,8                       | 0,6                | 81%               |                          | SMM     |                  | A            | 99%              | 0,7              |
| 3769     | 5222 Neinv.transfery spolkům                              | 113,0            | Fond životního prostředí 113,0                     | 102,0              | 90%               | 102,0                    | SMM     |                  | A            | 91%              | 112,5            |
| 3769     | 5493 Účel.neinv.transfery nepodni                         |                  | Fond životního prostředí                           | 11,0               |                   |                          | SMM     |                  | A            |                  |                  |
| 3792     | Ekologická výchova a os 5139 Nákup materiálu jinde nezař. |                  | propagace třídění odpadů                           | 5,0                |                   |                          | SMM     |                  | A            |                  |                  |
| 3792     | 5169 Nákup ostatních služeb                               | 21,9             | propag.materiály 21,9                              | 5,8                | 27%               | 5,8                      | SMM     |                  | A            | 119%             | 4,9              |
| 3793     | Ekologie v dopravě 5169 Nákup ostatních služeb            | 640,0            | sdílená kola - pilotní projekt 640,0               | 564,7              | 88%               |                          | SMM     |                  | A            |                  |                  |
|          | Oddíl 37 - Ochrana životního prostředí                    | 53 784,6         |  | 53 301,4           | 99%               |                          |         |                  |              | 105%             | 50 839,5         |
| 3900     | Ost.činn.souvis.se služb. 5021 Ostatní osobní výdaje      | 300,5            | Zpravodaj města 300,5                              | 211,3              | 70%               |                          | ÚKS     |                  | A            |                  | 221,7            |
| 3900     | 5041 Odměny za užití duševního v                          | 160,0            | Spot o městě 160,0                                 | 153,0              | 96%               |                          | ÚKS     |                  | A            |                  |                  |
| 3900     | 5175 Pohoštění  | 4,2              | Zpravodaj města 4,2                                | 1,5                | 35%               |                          | ÚKS     |                  | A            |                  | 0,4              |
|          | Oddíl 39 - Ost.činnosti pro obyvatelstvo                  | 464,7            |  | 365,8              | 79%               |                          |         |                  |              | 165%             | 222,1            |
|          | druhá sk. 3 - Služby pro obyvatelstvo                     | 316 620,8        |  | 294 917,4          | 93%               |                          |         |                  |              | 108%             | 272 513,4        |
| 4136     | Dávky pěstounské péče 5169 Nákup ostatních služeb         |                  |  |                    |                   |                          | OSS     | 100%             | A            |                  |                  |
| 4319     | Ost.výdaje souvis.se soc. 5169 Nákup ostatních služeb     | 36,1             | Signál v tísni 36,1                                | 21,7               | 60%               |                          | OSS     |                  | A            | 95%              | 22,9             |
| 4319     | 5175 Pohoštění  | 14,8             | pro děti z DD a ústavů 14,8                        | 14,8               | 100%              |                          | OSS     |                  | A            | 99%              | 14,8             |
| 4329     | Ost.soc.péče a pomoc dě 5011 Platy zaměstnanců v pracovn  | 9 290,5          | sociálně právní ochrana dětí 9 290,5               | 8 566,3            | 92%               |                          | OSS     | 100%             | A            | 107%             | 7 992,8          |
| 4329     | 5031 Povinné pojistné na soc. zab.                        | 2 304,0          | sociálně právní ochrana dětí 2 304,0               | 2 089,1            | 91%               |                          | OSS     | 100%             | A            | 107%             | 1 955,0          |
| 4329     | 5032 Povinné pojistné na veřejné z                        | 836,2            | sociálně právní ochrana dětí 836,2                 | 761,4              | 91%               |                          | OSS     | 100%             | A            | 107%             | 709,5            |
| 4329     | 5041 Odměny za užití duševního v                          | 7,3              | poplatky OSA 7,3                                   | 6,4                | 88%               | "rušící" rádia na chodbě | OSS     | 100%             | A            | 103%             | 6,2              |
| 4329     | 5132 Ochranné pomůcky                                     | 15,0             | sociálně právní ochrana dětí 15,0                  | 15,3               | 102%              |                          | OSS     | 100%             | A            | 204%             | 7,5              |
| 4329     | 5136 Knihy, učební pomůcky a tis                          | 10,3             | sociálně právní ochrana dětí 10,3                  | 10,7               | 104%              |                          | OSS     | 100%             | A            | 231%             | 4,6              |
| 4329     | 5137 Drobný dlouhodobý hmotný                             | 30,1             | sociálně právní ochrana dětí 30,1                  | 8,9                | 29%               |                          | OSS     | 100%             | A            | 9%               | 102,6            |
| 4329     | 5139 Nákup materiálu jinde nezař.                         | 65,8             | sociálně právní ochrana dětí 65,8                  | 35,4               | 54%               |                          | OSS     | 100%             | A            | 106%             | 33,4             |
| 4329     | 5151 Studená voda   | 27,8             | sociálně právní ochrana dětí 27,8                  | 17,5               | 63%               |                          | OSS     | 100%             | A            | 88%              | 19,9             |
| 4329     | 5153 Plyn   | 55,3             | sociálně právní ochrana dětí 55,3                  | 30,2               | 55%               |                          | OSS     | 100%             | A            | 82%              | 36,8             |
| 4329     | 5154 Elektrická energie                                   | 95,8             | sociálně právní ochrana dětí 95,8                  | 77,5               | 81%               |                          | OSS     | 100%             | A            | 125%             | 61,8             |

| Paragraf | Položka                            | 2021<br>Rozpočet | ZM 7.12.2020 až 14. opatření RM 24.1.2022<br>Popis | Plnění<br>Prosinec | 100%<br>očekávání | Poznámka | Správce                | Státní<br>správa | DPH<br>(kód) | Změna<br>21 / 20 | 2020<br>Prosinec |         |
|----------|------------------------------------|------------------|--|--------------------|-------------------|----------|------------------------|------------------|--------------|------------------|------------------|---------|
| 4329     | 5156 Pohonné hmoty a maziva        | 61,2             | sociálně právní ochrana dětí                       | 61,2               | 48,6              | 79%      |                        | OSS              | 100%         | A                | 143%             | 34,0    |
| 4329     | 5162 Služby telekomunikací a radí  | 71,0             | sociálně právní ochrana dětí                       | 71,0               | 59,7              | 84%      |                        | OSS              | 100%         | A                | 115%             | 51,7    |
| 4329     | 5166 Konzultační, poradenské a pr  | 16,5             | sociálně právní ochrana dětí                       | 16,5               | 16,5              | 100%     |                        | OSS              | 100%         | A                |                  |         |
| 4329     | 5167 Služby školení a vzdělávání   | 367,4            | sociálně právní ochrana dětí                       | 367,4              | 338,2             | 92%      |                        | OSS              | 100%         | A                | 148%             | 228,3   |
| 4329     | 5169 Nákup ostatních služeb        | 33,2             | sociálně právní ochrana dětí                       | 33,2               | 14,8              | 45%      |                        | OSS              | 100%         | A                | 10%              | 145,2   |
| 4329     | 5173 Cestovné                      | 30,4             | sociálně právní ochrana dětí                       | 30,4               | 23,7              | 78%      |                        | OSS              | 100%         |                  | 82%              | 29,0    |
| 4329     | 5194 Věcné dary                    | 10,3             | sociálně právní ochrana dětí                       | 10,3               | 9,3               | 91%      |                        | OSS              | 100%         | A                | 175%             | 5,3     |
| 4339     | Ost.soc.péče a pomoc roc           |                  | služby pěstounské péče                             |                    |                   |          |                        | OSS              | 100%         | A                |                  |         |
| 4339     | 5221 Neinv.transfery fundacím, ús  | 77,4             | veřejná sbírka                                     | 77,4               |                   |          | shodné s příjmy        | OSS              | 100%         | A                |                  | 54,5    |
| 4339     | 5223 Neinv.transfery církvím a ná  |                  | veřejná sbírka                                     |                    | 55,5              |          | shodné s příjmy        | OSS              | 100%         |                  |                  |         |
| 4341     | Soc.pomoc osobám v hm              |                  | okamžitá pomoc lidem v krizi                       | 2,0                |                   |          |                        | OSS              | 100%         | A                |                  | 1,5     |
| 4341     | 5169 Nákup ostatních služeb        | 2,0              | okamžitá pomoc lidem v krizi                       | 2,0                |                   |          |                        | OSS              | 100%         | A                |                  |         |
| 4349     | Soc.péče a pomoc ost. sk           | 1 477,3          | výkon sociální práce                               | 1 477,3            | 1 523,6           | 103%     |                        | OSS              | 100%         | A                | 140%             | 1 091,7 |
| 4349     | 5021 Ostatní osobní výdaje         | 20,0             | Střednědobý plán rozvoje soc. služeb               | 20,0               | 20,0              | 100%     |                        | OSS              | 100%         | A                |                  |         |
| 4349     | 5031 Povinné pojistné na soc. zab. | 366,4            | výkon sociální práce                               | 366,4              | 373,8             | 102%     |                        | OSS              | 100%         | A                | 139%             | 269,8   |
| 4349     | 5032 Povinné pojistné na veřejné z | 133,0            | výkon sociální práce                               | 133,0              | 135,6             | 102%     |                        | OSS              | 100%         | A                | 139%             | 97,9    |
| 4349     | 5132 Ochranné pomůcky              | 5,0              | výkon sociální práce                               | 5,0                | 3,7               | 75%      |                        | OSS              |              | A                | 420%             | 0,9     |
| 4349     | 5136 Knihy, učební pomůcky a tis   | 3,0              | výkon sociální práce                               | 3,0                | 1,8               | 60%      |                        | OSS              | 100%         | A                | 119%             | 1,5     |
| 4349     | 5137 Drobný dlouhodobý hmotný      | 10,0             | výkon sociální práce                               | 10,0               |                   |          |                        | OSS              | 100%         |                  |                  |         |
| 4349     | 5167 Služby školení a vzdělávání   | 50,4             | výkon sociální práce                               | 50,4               | 33,0              | 65%      |                        | OSS              | 100%         | A                | 100%             | 32,8    |
| 4349     | 5169 Nákup ostatních služeb        | 40,0             | výkon sociální práce                               | 40,0               | 13,6              | 34%      | 13,6                   | OSS              |              | A                | 150%             | 9,1     |
| 4357     | Domovy                             | 3 109,8          | Senior centrum UH, p.o.                            | 3 109,8            | 3 109,8           | 100%     | 3 109,8                | OSS              |              | A                | 115%             | 2 710,0 |
| 4357     |                                    |                  | na mzdy  | 2 507,4            |                   |          |                        | OSS              |              | A                |                  |         |
| 4357     |                                    |                  | na energie   | 120,8              |                   |          |                        | OSS              |              | A                |                  |         |
| 4357     |                                    |                  | na opravy  | 81,5               |                   |          |                        | OSS              |              | A                |                  |         |
| 4357     |                                    |                  | ostatní - běžný provoz                             | 400,1              |                   |          | 198 z FSPP             | OSS              |              | A                |                  |         |
| 4357     | 5336 Neinv. transfery. zřízeným př | 2 802,5          | Senior centrum UH - dotace státu a kra             | 2 802,5            | 2 802,5           | 100%     |                        | OSS              |              | A                | 149%             | 1 880,1 |
| 4359     | Ost.služby a činn.v oblas          | 728,9            | opatrovnictví nesvéprávných osob                   | 728,9              | 682,9             | 94%      |                        | OSS              | 100%         | A                | 108%             | 632,4   |
| 4359     | 5031 Povinné pojistné na soc. zab. | 180,8            | opatrovnictví nesvéprávných osob                   | 180,8              | 165,5             | 92%      |                        | OSS              | 100%         | A                | 107%             | 155,4   |
| 4359     | 5032 Povinné pojistné na veřejné z | 65,6             | opatrovnictví nesvéprávných osob                   | 65,6               | 60,1              | 92%      |                        | OSS              | 100%         | A                | 107%             | 56,4    |
| 4359     | 5136 Knihy, učební pomůcky a tis   | 2,7              | opatrovnictví nesvéprávných osob                   | 2,7                |                   |          |                        | OSS              | 100%         | A                |                  | 0,2     |
| 4359     | 5163 Služby peněžních ústavů       | 1,0              | Fond sociální pomoci a prevence                    | 1,0                | 0,7               | 70%      |                        | OSS              |              | A                | 75%              | 0,9     |
| 4359     | 5167 Služby školení a vzdělávání   | 37,0             | opatrovnictví nesvéprávných osob                   | 37,0               | 12,2              | 33%      |                        | OSS              |              | A                | 33%              | 36,7    |
| 4359     | 5213 Neinv.transfery nefinančním   |                  | Fond sociální pomoci a prevence                    |                    | 14,0              |          | plán na pol. 5222 14,0 | OSS              |              | A                | 700%             | 2,0     |

| Paragraf   | Položka                            | 2021<br>Rozpočet | ZM 7.12.2020 až 14. opatření RM 24.1.2022<br>Popis | Plnění<br>Prosinec | 100%<br>očekávání | Poznámka               | Správce                                | Státní<br>správa | DPH<br>(kód) | Změna<br>21 / 20 | 2020<br>Prosinec |
|--|------------------------------------|------------------|--|--------------------|-------------------|------------------------|--|------------------|--------------|------------------|------------------|
| 4359   | 5221 Neinv.transfery fondacím, ús  | 50,0             | Fond sociální pomoci a prevence                    | 365,0              | 730%              | plán na pol. 5222      | 320,0                                  | OSS              | A            |                  | 71,0             |
| 4359   |                                    |                  | Program individuálních dotací                      | 45,0               |                   | NIPI, ...              | 45,0                                   | EKO              | A            |                  |                  |
| 4359   |                                    |                  | Záštity  | 5,0                |                   |                        |  | ÚKS              | A            |                  |                  |
| 4359   | 5222 Neinv.transfery spolkům       | 2 748,1          | Fond sociální pomoci a prevence                    | 373,1              | 14%               | Program (+1040 v indiv | 37,0                                   | OSS              | A            |                  | 302,6            |
| 4359   |                                    |                  | Program individuálních dotací                      | 339,1              |                   | Akropolis, Klub důchod | 331,1                                  | EKO              | A            |                  |                  |
| 4359   |                                    |                  | Záštity  | 5,0                |                   |                        | 5,0                                    | ÚKS              | A            |                  |                  |
| 4359   | 5223 Neinv.transfery církvím a ná  |                  | Fond sociální pomoci a prevence                    | 1 170,0            |                   | plán na pol. 5222      |  | OSS              | A            |                  | 824,0            |
| 4359   | 5339 Neinv.transfery cizím přisp.c |                  | Fond sociální pomoci a prevence                    | 851,0              |                   | plán na pol. 5222      | 843,0                                  | OSS              | A            |                  | 208,0            |
| 4359   |                                    |                  | Program individuálních dotací                      |                    |                   |                        | 8,0                                    | EKO              | A            |                  |                  |
| 4374   | Azylové domy, noclehár             | 950,0            | Program individuálních dotací                      | 950,0              | 100%              | Petrklíč, o.p.s.       | 950,0                                  | EKO              | A            |                  | 954,0            |
| 4399   | Ost.zálež.soc.věcí a polit         |                  | sociální pohřby                                    |                    |                   |                        |  | OSS              | 100%         | A                |                  |
| 4399   | 5192 Poskytnuté náhrady            | 182,1            | sociální pohřby                                    | 182,1              | 142,8             |                        |  | OSS              | A            |                  | 45,0             |
| druhá sk. 4 - Sociální věci a politika zaměstnanosti |                                    | 26 424,0         |  | 25 026,2           | 95%               |                        |  |                  |              | 115%             | 21 783,0         |
| 5212   | Ochrana obyvatelstva               |                  |  |                    |                   |                        |  | ÚKS              | A            |                  |                  |
|  | 5134 Prádlo, oděv, obuv            | 5,0              | sklad CO   | 5,0                |                   |                        |  | ÚKS              | A            |                  |                  |
| 5212   | 5137 Drobný dlouhodobý hmotný      | 50,1             | vybavení skladu (lehátka, deky,...)                | 50,1               |                   |                        |  | ÚKS              | A            |                  |                  |
| 5212   | 5153 Plyn                          | 4,0              | sklad CO   | 4,0                |                   |                        |  | ÚKS              | A            |                  |                  |
| 5212   | 5154 Elektrická energie            | 5,2              | sklad CO   | 5,2                | -0,4              | -7%                    |  | ÚKS              | A            | -77%             | 0,5              |
| 5212   | 5169 Nákup ostatních služeb        | 16,1             | revize, kmitočety, ...                             | 16,1               | 12,2              | 76%                    |  | ÚKS              | A            | 98%              | 12,4             |
| 5212   | 5171 Opravy a udržování            | 199,3            | varovací systém a kryt CO v kině Hvěz              | 79,3               | 159,4             | 80%                    |  | ÚKS              | A            | 259%             | 61,6             |
| 5212   |                                    |                  | revize krytu CO (každých 5 let)                    | 120,0              |                   |                        | roky 2021, 2026,2031                   | ÚKS              | A            |                  |                  |
| 5212   | 5175 Pohoštění                     | 5,0              | cvičení krizového štábu                            | 5,0                | 1,6               | 32%                    |  | ÚKS              | A            |                  |                  |
| 5213   | Krizová opatření                   |                  |  |                    |                   |                        |  | ÚKS              | A            |                  |                  |
|  | 5131 Potraviny                     |                  | řešení krizových situací                           |                    | 7,1               |                        |  | ÚKS              | A            |                  |                  |
| 5213   | 5133 Léky a zdravotnický materiál  | 170,0            | řešení krizových situací                           | 170,0              | 170,1             | 100%                   | vč. roušek, respirátorů, desinfekce, . | ÚKS              | A            |                  |                  |
| 5213   | 5137 Drobný dlouhodobý hmotný      |                  | řešení krizových situací                           |                    | 2,2               |                        |  | ÚKS              | A            | 11%              | 19,6             |
| 5213   | 5139 Nákup materiálu jinde nezař   |                  | řešení krizových situací                           |                    | 57,3              |                        |  | ÚKS              | A            | 7%               | 776,9            |
| 5213   | 5169 Nákup ostatních služeb        |                  | řešení krizových situací                           |                    | 10,3              |                        |  | ÚKS              | A            |                  |                  |
| 5213   | 5175 Pohoštění                     |                  | řešení krizových situací                           |                    | 0,8               |                        |  | ÚKS              | A            | 11%              | 7,2              |
| 5213   | 5903 Rezerva na krizová opatření   | 1 830,0          | řešení krizových situací                           | 1 830,0            |                   |                        | rezerva dle z.č. 240/2000 Sb., §25     | ÚKS              | A            |                  |                  |
| 5299   | Ost.záležit.civilní příprav        |                  |  |                    |                   |                        |  | ÚKS              | 100%         | A                |                  |
|  | 5134 Prádlo, oděv, obuv            |                  |  |                    |                   |                        |  | ÚKS              | 100%         | A                |                  |
| 5299   | 5167 Služby školení a vzdělávání   | 14,8             | protipovodňová činnost                             | 14,8               |                   |                        |  | SMM              | 100%         | A                |                  |
| 5311   | Bezpečnost a veřejný poř           | 15 675,5         | 30/ od 1.6. je 29 zaměstnanců (tabulk.)            | 15 675,5           | 15 592,7          | 99%                    | z toho 396 Prevence kriminality        | MP               | A            | 100%             | 15 592,4         |
| 5311   | 5021 Ostatní osobní výdaje         | 59,1             |  | 59,1               | 33,0              | 56%                    | z toho 36 Prevence kriminality         | MP               | A            | 92%              | 36,0             |
| 5311   | 5031 Povinné pojistné na soc. zab. | 3 893,7          |  | 3 893,7            | 3 873,6           | 99%                    | vč. Prevence kriminality               | MP               | A            | 100%             | 3 862,4          |
| 5311   | 5032 Povinné pojistné na veřejné z | 1 409,8          |  | 1 409,8            | 1 405,7           | 100%                   | vč. Prevence kriminality               | MP               | A            | 100%             | 1 401,7          |
| 5311   | 5038 Povinné pojistné na úrazové   | 63,9             |  | 63,9               |                   |                        |  | MP               | A            |                  |                  |

| Paragraf                         | Položka                            | 2021     | ZM 7.12.2020 až 14. opatření RM 24.1.2022 | Plnění   | 100%      | Poznámka | Správce     | Státní<br>správa | DPH<br>(kód) | Změna<br>21 / 20 | 2020     |
|----------------------------------|------------------------------------|----------|---|----------|-----------|----------|-------------|------------------|--------------|------------------|----------|
|                                  |                                    | Rozpočet | Popis                                     | Prosinec | očekávání |          |             |                  |              |                  | Prosinec |
| 5311                             | 5131 Potraviny                     | 5,0      | pitný režim                               | 5,0      | 2,6       | 53%      |             |                  | A            | 223%             | 1,2      |
| 5311                             | 5132 Ochranné pomůcky              | 66,2     |   | 66,2     | 52,5      | 79%      |             |                  | A            | 120%             | 43,9     |
| 5311                             | 5134 Prádlo                        | 297,2    | výstroj pro nové strážníky a obměna op    | 297,2    | 246,6     | 83%      |             |                  | A            | 71%              | 348,6    |
| 5311                             | 5136 Knihy                         | 1,0      |   | 1,0      | 0,6       | 59%      |             |                  | A            |                  |          |
| 5311                             | 5137 Drobný dlouhodobý hmotný      | 113,2    | běžné požadavky                           | 113,2    | 46,4      | 41%      | 46,4        |                  | A            | 14%              | 328,0    |
| 5311                             | 5139 Nákup materiálu jinde nezař   | 116,3    |   | 116,3    | 77,4      | 67%      |             |                  | A            | 73%              | 105,8    |
| 5311                             | 5154 Elektrická energie            | 12,3     | Městský kamerový systém                   | 12,3     | 0,6       | 5%       |             |                  | A            |                  |          |
| 5311                             | 5156 Pohonné hmoty a maziva        | 202,1    | provoz 3 služebních automobilů            | 202,1    | 138,6     | 69%      |             |                  | A            | 82%              | 168,4    |
| 5311                             | 5161 Poštovní služby               | 1,2      |   | 1,2      | 0,4       | 37%      |             |                  | A            | 32%              | 1,4      |
| 5311                             | 5162 Služby telekomunikací a rad   | 47,7     |   | 47,7     | 39,4      | 83%      |             |                  | A            | 137%             | 28,8     |
| 5311                             | 5163 Služby peněžních ústavů       | 44,4     | pojištění - odpovědnost za škodu          | 44,4     | 29,5      | 67%      |             |                  | A            | 88%              | 33,6     |
| 5311                             | 5164 Nájemné                       | 111,8    | měření rychlosti vozidel apod.            | 111,8    | 33,1      | 30%      |             |                  | A            | 160%             | 20,8     |
| 5311                             | 5166 Konzultační, poradenské a p   | 2,8      |   | 2,8      |           |          |             |                  | A            |                  |          |
| 5311                             | 5167 Služby školení a vzdělávání   | 42,9     | kurz pro nové strážníky a seminář vedo    | 42,9     | 30,0      | 70%      |             |                  | A            | 36%              | 83,4     |
| 5311                             | 5169 Nákup ostatních služeb        | 67,3     | střelnice, foto, úklid, ...               | 67,3     | 60,5      | 90%      |             |                  | A            | 67%              | 90,7     |
| 5311                             | 5171 Opravy a udržování            | 342,7    | běžný provoz                              | 42,7     | 232,3     | 68%      | 232,3       |                  | A            | 124%             | 188,0    |
| 5311                             |                                    |          | městský kamerový systém                   | 300,0    |           |          |             |                  | A            |                  |          |
| 5311                             | 5173 Cestovné                      | 6,5      |   | 6,5      | 0,1       | 1%       |             |                  | A            | 0%               | 34,5     |
| 5311                             | 5179 Ostatní nákupy jinde nezařaz  | 7,1      |   | 7,1      | 6,6       | 93%      |             |                  | A            | 100%             | 6,6      |
| 5311                             | 5361 Nákup kolků                   | 8,5      | prolongační zkoušky strážníků             | 8,5      |           |          |             |                  | A            |                  | 9,3      |
| 5311                             | 5362 Daně a poplatky               | 2,2      |   | 2,2      | 0,5       | 23%      |             |                  | A            | 33%              | 1,5      |
| 5311                             | 5424 Náhrady mezd v době nemoc     | 65,1     | nemocenské dávky za 1.-14.den             | 65,1     | 3,0       |          |             |                  | A            | 38%              | 7,9      |
| 5511 Požární ochr. - profesionál | 5194 Věcné dary                    | 58,0     | HZS ZK - defibrilátor                     | 58,0     | 53,6      | 92%      |             |                  | A            | 107%             | 49,9     |
| 5512 Požární ochr. - dobrovoln   | 5019 Ostatní platy                 |          |   |          |           |          |             |                  | A            |                  |          |
| 5512                             | 5021 Ostatní osobní výdaje         | 292,8    | velitelé JSDH a hašení požárů             | 292,8    | 115,8     | 40%      |             |                  | A            | 84%              | 137,4    |
| 5512                             | 5029 Platby za provedenou práci j  | 27,4     | Jednotky SDH - refundace                  | 27,4     |           |          | za cvičení  |                  | A            |                  |          |
| 5512                             | 5031 Povinné pojistné na soc. zab. | 72,6     | Jednotky SDH                              | 72,6     |           |          |             |                  | A            |                  |          |
| 5512                             | 5032 Povinné pojistné na veřejné z | 26,4     | Jednotky SDH                              | 26,4     |           |          |             |                  | A            |                  |          |
| 5512                             | 5131 Potraviny                     | 10,8     | Jednotky SDH (ochranné nápoje)            | 10,8     |           |          | pitný režim |                  | A            |                  | 0,4      |
| 5512                             | 5132 Ochranné pomůcky              | 45,1     | Jednotky SDH                              | 45,1     | 31,1      | 69%      |             |                  | A            | 235%             | 13,2     |
| 5512                             | 5134 Prádlo, oděv, obuv            | 24,7     | Jednotky SDH                              | 24,7     |           |          |             |                  | A            |                  | 7,2      |
| 5512                             | 5137 Drobný dlouhodobý hmotný      | 64,2     | Jednotky SDH                              | 64,2     |           |          |             |                  | A            |                  | 124,1    |
| 5512                             | 5139 Nákup materiálu jinde nezař   | 30,0     | Jednotky SDH                              | 30,0     | 12,9      | 43%      |             |                  | A            | 74%              | 17,3     |
| 5512                             | 5151 Studená voda                  | 24,6     | Jednotky SDH                              | 24,6     | 18,8      | 76%      |             |                  | A            | 119%             | 15,7     |
| 5512                             | 5153 Plyn                          | 61,7     | Jednotky SDH                              | 61,7     | 60,2      | 98%      |             |                  | A            | 100%             | 60,4     |

| Paragraf  | Položka                            | 2021     | ZM 7.12.2020 až 14. opatření RM 24.1.2022 |          | Plnění    | 100%     | Poznámka                | Správce | Státní<br>správa | DPH<br>(kód) | Změna<br>21 / 20 | 2020     |       |
|---|------------------------------------|----------|---|----------|-----------|----------|-------------------------|---------|------------------|--------------|------------------|----------|-------|
|   |                                    | Rozpočet | Popis                                     | Prosinec | očekávání | Prosinec |                         |         |                  |              |                  |          |       |
| 5512  | 5154 Elektrická energie            | 66,2     | Jednotky SDH                              | 66,2     | 72,0      | 109%     |                         | ÚKS     |                  | A            | 105%             | 68,3     |       |
| 5512  | 5156 PHM                           | 47,4     | Jednotky SDH                              | 47,4     | 32,3      | 68%      |                         | ÚKS     |                  | A            | 98%              | 33,1     |       |
| 5512  | 5164 Nájemné                       | 0,9      | Jednotky SDH                              | 0,9      | 0,5       | 51%      |                         | ÚKS     |                  | A            | 100%             | 0,5      |       |
| 5512  | 5167 Služby školení a vzdělávání   | 5,0      | Jednotky SDH                              | 5,0      |           |          |                         | ÚKS     |                  |              |                  |          |       |
| 5512  | 5169 Nákup ostatních služeb        | 46,6     | Jednotky SDH                              | 46,6     | 36,2      | 78%      |                         | ÚKS     |                  | A            | 74%              | 49,0     |       |
| 5512  | 5171 Opravy a udržování            | 89,6     | Jednotky SDH                              | 89,6     | 60,9      | 68%      | 60,9                    | ÚKS     |                  | A            | 48%              | 128,1    |       |
| druhá sk. 5 - Bezpečnost státu a právní ochrana |                                    | 25 959,0 |   |          | 22 820,5  | 88%      |                         |         |                  |              | 89%              | 25 692,2 |       |
| 6112  | Zastupitelstva obcí                |          |   |          |           |          |                         |         |                  |              |                  |          |       |
|   | 5019 Ostatní platy                 | 62,3     | náhrada ušlého výdělku                    | 62,3     | 36,7      | 59%      | 36,7                    | PO      | 1%               | A            | 181%             | 20,2     |       |
| 6112  | 5021 Ostatní osobní výdaje         | 1 681,8  | komise a výbory - běžná činnost           | 1 470,0  | 877,0     | 52%      | člen ZM = skut.na pol.5 | 873,5   | PO               | 1%           | A                | 122%     | 717,4 |
| 6112  |                                    |          | komise a výbory - pracovní cesty v zájru  | 140,1    |           |          | člen ZM = skut.na pol.5 |         | OSI              | 1%           | A                |          |       |
| 6112  |                                    |          | činnosti ve prospěch volených orgánů (    | 71,7     |           |          | DPP a DPČ               | 3,5     | ÚKS              |              | A                |          |       |
| 6112  | 5023 Odměny členů zastupitelstev   | 4 961,0  | členové zastupitelstva                    | 3 391,0  | 4 327,1   | 87%      | ZM 18, RM 5, Vedení 4   | PO      | 1%               | A            | 100%             | 4 334,2  |       |
| 6112  |                                    |          | komise a výbory                           | 1 570,0  |           |          |                         | PO      |                  |              |                  |          |       |
| 6112  | 5029 Ostatní platby za provedenou  | 80,0     | refundace a náhrady mzdy zastupitele r    | 80,0     | 14,7      | 18%      |                         | PO      | 1%               | A            | 73%              | 20,0     |       |
| 6112  | 5031 Povinné pojistné na soc. zab. | 841,0    | členové ZM, komise, výbory                | 841,0    | 619,6     | 74%      |                         | PO      | 1%               | A            | 101%             | 614,5    |       |
| 6112  | 5032 Povinné pojistné na veřejné z | 597,9    | členové ZM, komise, výbory                | 597,9    | 486,0     | 81%      |                         | PO      | 1%               | A            | 105%             | 464,4    |       |
| 6112  | 5039 Ost.povinné pojistné plac. za | 28,0     | refundace mzdy zastupitele města          | 28,0     |           |          |                         | PO      | 1%               | A            |                  |          |       |
| 6112  | 5162 Služby telekomunikací a radí  | 97,8     | provoz mobilních telefonů                 | 97,8     | 19,3      | 20%      | uvolnění členové ZM     | OSI     | 1%               | E            | 102%             | 19,0     |       |
| 6112  | 5163 Služby peněžních ústavů       | 15,0     | zahraniční cesty                          | 15,0     | 0,7       | 5%       | členové ZM              | OSI     |                  | A            | 266%             | 0,3      |       |
| 6112  | 5167 Služby školení a vzdělávání   | 48,5     |   | 48,5     |           |          | členové ZM              | OSI     |                  | E            |                  | 2,5      |       |
| 6112  | 5169 Nákup ostatních služeb        | 77,8     | činnosti "Vedení" města                   | 21,1     | 32,2      | 41%      | 1,1                     | ÚKS     |                  | A            | 1692%            | 1,9      |       |
| 6112  |                                    |          | zasedání ZM (sál), RM (výjezdní), setk    | 56,7     |           | 31,1     |                         | OSI     | 10%              | A            |                  |          |       |
| 6112  | 5173 Cestovné                      | 208,2    | členové ZM                                | 208,2    | 51,5      | 25%      |                         | OSI     |                  | A            | 1014%            | 5,1      |       |
| 6112  | 5175 Pohoštění                     | 367,4    | slavnost.otevření investic města          | 104,8    | 189,2     | 51%      | 5,4                     | ÚKS     |                  | A            | 110%             | 172,2    |       |
| 6112  |                                    |          | členové "vedení" ZM                       | 115,6    |           |          | 96,5                    | OSI,ÚKS |                  | A            |                  |          |       |
| 6112  |                                    |          | činnost ZM a RM (vč. setkání starostů     | 93,6     |           |          | 59,7                    | OSI     | 25%              | A            |                  |          |       |
| 6112  |                                    |          | komise a výbory                           | 53,4     |           |          | 27,5                    | A       |                  |              |                  |          |       |
| 6112  | 5176 Účast.popl.na konference      | 32,1     |   | 32,1     | 4,2       | 13%      | členové ZM              | OSI     |                  | A            | 170%             | 2,5      |       |

| Paragraf | Položka                            | 2021<br>Rozpočet | ZM 7.12.2020 až 14. opatření RM 24.1.2022<br>Popis | Plnění<br>Prosinec | 100%<br>očekávání | Poznámka | Správce                              | Státní<br>správa | DPH<br>(kód) | Změna<br>21 / 20 | 2020<br>Prosinec |          |
|----------|------------------------------------|------------------|--|--------------------|-------------------|----------|--------------------------------------|------------------|--------------|------------------|------------------|----------|
| 6112     | 5179 Ostatní nákupy jinde nezařaz  | 466,7            | ošatné 174,7                                       | 417,7              | 90%               | 130,1    | ÚKS                                  |                  | A            | 99%              | 422,1            |          |
| 6112     |                                    |                  | Členské příspěvky města:                           |                    |                   | 272,0    | OSI                                  |                  |              |                  |                  |          |
| 6112     |                                    |                  | SHS ČMS (úhrada do 31.3.) 29,7                     |                    |                   |          | OSI                                  |                  |              |                  |                  |          |
| 6112     |                                    |                  | Region Slovácko (6 Kč/obyv. termín . 198,2         |                    |                   |          | OSI                                  |                  |              |                  |                  |          |
| 6112     |                                    |                  | Kolekt.člen.ve sdruž.hasičů Čech,Mo 25,3           |                    |                   |          | OSI                                  |                  |              |                  |                  |          |
| 6112     |                                    |                  | sdružení tajemníků MěÚ 1,5                         |                    |                   |          | OSI                                  |                  |              |                  |                  |          |
| 6112     |                                    |                  | Český institut interních auditorů 3,0              |                    |                   |          | OSI                                  |                  |              |                  |                  |          |
| 6112     |                                    |                  | člen Partnerství pro městskou mobilitu 10,0        |                    |                   |          | OSI                                  |                  |              |                  |                  |          |
| 6112     |                                    |                  | Česká komora autoriz. architektů 7,8               |                    |                   | 7,8      | ÚMA                                  |                  |              |                  |                  |          |
| 6112     |                                    |                  | Česká komora autoriz. inženýrů a techr 6,0         |                    |                   | 3,0      | OIN                                  |                  |              |                  |                  |          |
| 6112     |                                    |                  | Sdružení pro rozvoj veřejného osvětlen 4,0         |                    |                   | 4,8      | SMM                                  |                  |              |                  |                  |          |
| 6112     |                                    |                  | Sdružení International Facility Manage 6,5         |                    |                   |          | SMM                                  |                  |              |                  |                  |          |
| 6112     | 5194 Věcné dary                    | 58,5             | pracovní cesty - osoby v zájmu města 58,5          |                    |                   |          | ne člen ZM nebo zaměstnec            | ÚKS              | A            |                  |                  |          |
| 6112     | 5222 Neinv.transfery spolkům       | 276,4            | Dotace na individuální žádosti (rezerva 130,4      |                    |                   |          | skutečnost = přesun na 1             | EKO              | A            |                  | 10,0             |          |
| 6112     |                                    |                  | Záštity (rezerva pro budoucí udělení) 146,0        |                    |                   |          | skutečnost = přesun na 1             | ÚKS              | A            |                  |                  |          |
| 6112     | 5424 Náhrady mezd v době nemoc     | 83,0             | nemocenské dávky za 1.-14.den 83,0                 |                    |                   |          |                                      | PO               | 1%           | A                |                  |          |
| 6112     | 5492 Dary obyvatelstvu             | 72,1             | komise a výbory 20,9                               |                    |                   |          | ne člen ZM                           | OSI              | A            |                  |                  |          |
| 6112     |                                    |                  | pracovní cesty - osoby v zájmu města 51,2          |                    |                   |          | ne člen ZM nebo zaměs                | ÚKS              | A            |                  |                  |          |
| 6114     | Volby do Parlamentu ČR             |                  |  |                    |                   |          |                                      | PO               | 100%         | A                |                  |          |
| 6114     | 5019 Ostatní platy                 |                  |  |                    |                   |          |                                      | PO               | 100%         | A                |                  |          |
| 6114     | 5021 Ostatní osobní výdaje         | 795,0            | volby do PSP ČR s Senátu 795,0                     | 604,6              | 76%               |          | PSP ČR 2021; jsou-li i komun., pak   | PO               | 100%         | A                |                  |          |
| 6114     | 5133 Léky a zdravotnický materiál  |                  | volby do PSP ČR a Senátu                           | 6,5                |                   |          | ochranné pomůcky                     | PO               | 100%         |                  |                  |          |
| 6114     | 5137 Drobný dlouhodobý hmotný      |                  | volby do PSP ČR a Senátu                           | 17,9               |                   |          |                                      | PO               | 100%         |                  |                  |          |
| 6114     | 5139 Nákup materiálu jinde nezařaz |                  | volby do PSP ČR a Senátu                           | 19,8               |                   |          |                                      | PO               | 100%         |                  |                  |          |
| 6114     | 5164 Nájemné                       |                  | volby do PSP ČR a Senátu                           | 10,8               |                   |          |                                      | PO               | 100%         |                  |                  |          |
| 6114     | 5169 Nákup ostatních služeb        |                  | volby do PSP ČR a Senátu                           | 122,1              |                   |          |                                      | PO               | 100%         |                  |                  |          |
| 6171     | Činnost místní správy              | 93 104,9         | 247 zaměstnanců (tabulková místa) 86 799,7         | 86 799,7           | 93%               |          | od 1.7.2021 je 248 míst (a -1 na MP) |                  | 59,0%        | A                | 101%             | 86 327,0 |
| 6171     |                                    |                  | běžný provoz - základ 92 816,2                     |                    |                   | 86 533,3 |                                      | PO               | 59%          | A                |                  |          |
| 6171     |                                    |                  | projekt VPP (5x) a Odborná praxe (5x) 288,7        |                    |                   | 266,4    | dotace Úřadu práce                   | PO               |              | A                |                  |          |
| 6171     | 5021 Ostatní osobní výdaje         | 738,4            | personální služby (pohovory, dohody, . 75,4        | 646,1              | 88%               | 241,0    |                                      | PO               |              | A                | 78%              | 831,3    |
| 6171     |                                    |                  | pomoc s daňovou problematikou 20,0                 |                    |                   |          | po odchodu do důchodu                | EKO              |              | A                |                  |          |
| 6171     |                                    |                  | nepravidelná výpomoc při úklidu 450,0              |                    |                   | 283,3    |                                      | SMM              |              | A                |                  |          |
| 6171     |                                    |                  | obnova radnice - TDO, AD a BOZP 11,9               |                    |                   |          |                                      | OIN              |              |                  |                  |          |
| 6171     |                                    |                  | činnost OSI 38,1                                   |                    |                   |          |                                      | OSI              |              | A                |                  |          |
| 6171     |                                    |                  | činnost DSA 154,9                                  |                    |                   | 110,0    |                                      | DSA              | 100%         |                  |                  |          |
| 6171     | 5024 Odstupné                      | 170,3            |  | 170,3              |                   |          |                                      | PO               | 59%          | A                |                  |          |

| Paragraf | Položka                            | 2021<br>Rozpočet | ZM 7.12.2020 až 14. opatření RM 24.1.2022<br>Popis | Plnění<br>Prosinec | 100%<br>očekávání | Poznámka                               | Správce | Státní<br>správa | DPH<br>(kód) | Změna<br>21 / 20 | 2020<br>Prosinec |
|----------|------------------------------------|------------------|--|--------------------|-------------------|--|---------|------------------|--------------|------------------|------------------|
|          |                                    |                  |  |                    |                   |  |         |                  |              |                  |                  |
| 6171     | 5031 Povinné pojistné na soc. zab. | 23 087,0         | pojistné za zaměstnance:                           | 21 760,0           | 94%               | 25 % z mezd                            | PO      | 59%              | A            | 99%              | 21 941,8         |
| 6171     |                                    |                  | běžný provoz 23 016,7                              |                    |                   | 21 682,5                               | PO      | 59%              | A            |                  |                  |
| 6171     |                                    |                  | projekt Veřejně prospěšné práce 70,3               |                    |                   | 77,6                                   | PO      |                  | A            |                  |                  |
| 6171     | 5032 Povinné pojistné na veřejné z | 8 378,9          | pojistné za zaměstnance:                           | 7 928,9            | 95%               | 9 % z mezd                             |         | 59%              | A            | 100%             | 7 910,3          |
| 6171     |                                    |                  | běžný provoz 8 352,9                               |                    |                   | 7 904,1                                | PO      | 59%              | A            |                  |                  |
| 6171     |                                    |                  | projekt Veřejně prospěšné práce 26,0               |                    |                   | 24,8                                   | PO      |                  | A            |                  |                  |
| 6171     | 5038 Povinné pojistné na úrazové   | 394,7            | pojištění prac.úrazu a nemoci z povolání 394,7     | 479,9              | 122%              | 0,42 % z mezd (z.č.125/1993)           | PO      | 59%              | A            | 102%             | 471,7            |
| 6171     | 5123 Podlimitní technické zhodno   |                  | tech. zhodnocení dlouhod. hm. majetku              | 50,2               |                   | jednotlivě max. 40 tis. Kč             | SMM     |                  | A            | 154%             | 32,7             |
| 6171     |                                    |                  | tech. zhodnocení dlouhod. hm. majetku              |                    |                   | 50,2                                   | OSI     |                  | A            |                  |                  |
| 6171     | 5132 Ochranné pomůcky              | 50,0             | úklid a údržba radnice 19,6                        | 24,4               | 49%               | 23,3                                   | SMM     | 59%              | E            | 173%             | 14,1             |
| 6171     |                                    |                  | zkušební komisaři 30,4                             |                    |                   | 1,1                                    | DSA     | 100%             | A            |                  |                  |
| 6171     | 5133 Léky a zdravotnický materiál  | 305,0            | obnova lékárníček, ochranné prostředky 305,0       | 393,6              | 129%              | vč. roušek, respirátorů, desinfekce, . | ÚKS     | 59%              | A            | 4225%            | 9,3              |
| 6171     | 5134 Prádlo, oděvy, obuv           | 69,9             | pracovní pomůcky pro OSI                           | 50,9               | 73%               |  | OSI     |                  | E            | 102%             | 49,9             |
| 6171     |                                    |                  | pracovní pomůcky pro SMM 31,0                      |                    |                   | 19,2                                   | SMM     | 59%              | E            |                  |                  |
| 6171     |                                    |                  | pracovní pomůcky pro OIN 8,2                       |                    |                   | 5,7                                    | OIN     |                  | E            |                  |                  |
| 6171     |                                    |                  | pracovní pomůcky pro SŽP 30,7                      |                    |                   | 22,0                                   | SŽP     | 98%              | A            |                  |                  |
| 6171     | 5136 Knihy, učební pomůcky a tis   | 199,5            | běžný provoz 198,5                                 | 115,3              | 58%               | 115,3                                  | OSI     | 59%              | E            | 106%             | 109,0            |
| 6171     |                                    |                  | Sociální fond 1,0                                  |                    |                   |  | EKO     | 59%              | A            |                  |                  |
| 6171     | 5137 Drobný dlouhodobý hmotný      | 2 266,4          | provoz radnice 618,4                               | 1 885,6            | 83%               | 475,8                                  | SMM     | 59%              | E            | 113%             | 1 668,8          |
| 6171     |                                    |                  | výpočetní a ostatní technika 1 648,0               |                    |                   | 1 409,8                                | OSI     | 59%              | E            |                  |                  |
| 6171     | 5139 Nákup materiálu jinde nezař   | 1 945,8          | Sociální fond                                      | 1 663,6            | 85%               |  | EKO     | 59%              | A            | 107%             | 1 551,1          |
| 6171     |                                    |                  | nákup pokut. bloků, provoz EKO vč. z: 26,2         |                    |                   | 6,6                                    | EKO     | 40%              | A            |                  |                  |
| 6171     |                                    |                  | provoz radnice 833,9                               |                    |                   | 711,3                                  | SMM     | 59%              | E            |                  |                  |
| 6171     |                                    |                  | kancelářské potřeby radnice 415,6                  |                    |                   | 514,6                                  | OSI     | 59%              | E            |                  |                  |
| 6171     |                                    |                  | výpoč.technika (tonery, inkousty, kabel 568,4      |                    |                   | 400,3                                  | OSI     | 59%              | E            |                  |                  |
| 6171     |                                    |                  | společenské akce města 81,2                        |                    |                   | 28,0                                   | ÚKS     |                  | A            |                  |                  |
| 6171     |                                    |                  | budova dopravy - státní správa 20,5                |                    |                   | 3,0                                    | DSA     | 100%             | E            |                  |                  |
| 6171     | 5151 Studená voda                  | 332,8            | provoz radnice 332,8                               | 222,4              | 67%               |  | SMM     | 59%              | E            | 76%              | 292,6            |
| 6171     | 5152 Teplo                         | 88,3             | provoz radnice 88,3                                | 9,2                | 10%               | kanceláře na Klubu kultury             | SMM     | 59%              | E            | 26%              | 35,0             |
| 6171     | 5153 Plyn                          | 425,9            | provoz radnice 425,9                               | 743,3              | 175%              |  | SMM     | 59%              | E            | 98%              | 761,9            |
| 6171     | 5154 Elektrická energie            | 1 837,6          | provoz radnice 1 837,6                             | 1 775,3            | 97%               |  | SMM     | 59%              | E            | 100%             | 1 782,4          |
| 6171     | 5156 Pohonné hmoty a maziva        | 314,1            | provoz radnice 314,1                               | 96,0               | 31%               |  | SMM     | 59%              | E            | 87%              | 110,9            |
| 6171     | 5161 Poštovní služby               | 1 411,3          | běžný provoz radnice 1 411,3                       | 1 402,5            | 99%               |  | OSI     | 59%              | E            | 100%             | 1 399,6          |
| 6171     | 5162 Služby telekomunikací a radí  | 764,6            | telefony (i mobilní) a internet 764,6              | 631,7              | 83%               |  | OSI     | 59%              | E            | 100%             | 632,4            |
| 6171     | 5163 Služby peněžních ústavů       | 10,8             | pojištění zahraničních cest 10,8                   |                    |                   |  | OSI     |                  | A            |                  | 0,0              |



| Paragraf | Položka                           | 2021<br>Rozpočet | ZM 7.12.2020 až 14. opatření RM 24.1.2022<br>Popis | Plnění<br>Prosinec | 100%<br>očekávání | Poznámka                | Správce | Státní<br>správa | DPH<br>(kód) | Změna<br>21 / 20 | 2020<br>Prosinec |
|----------|-----------------------------------|------------------|--|--------------------|-------------------|-------------------------|---------|------------------|--------------|------------------|------------------|
| 6171     | 5164 Nájemné                      | 90,3             |  | 85,1               | 94%               |                         | OSI     |                  |              | 109%             | 78,4             |
| 6171     |                                   |                  | sociální fond 1,5                                  |                    |                   |                         | EKO     | 59%              | A            |                  |                  |
| 6171     |                                   |                  | čisticí rohože, popelnice, kontejnery 88,8         |                    |                   | 85,1                    | SMM     | 59%              | E            |                  |                  |
| 6171     | 5166 Konzultační, právní a porad. | 554,9            | konzultace VERA, poradci, ... 132,7                | 256,0              | 46%               | 160,5                   | EKO     | 10%              | E            | 27%              | 960,0            |
| 6171     |                                   |                  | údržba sítí, služby GIS, ... 96,6                  |                    |                   | 53,8                    | OSI     | 25%              | E            |                  |                  |
| 6171     |                                   |                  | psychotesty, odbor. práce, právní služby, 102,6    |                    |                   |                         | PO      | 59%              | A            |                  |                  |
| 6171     |                                   |                  | elektro a plyno revize 56,3                        |                    |                   |                         | SMM     | 59%              | E            |                  |                  |
| 6171     |                                   |                  | úprava interiéru historické části radnice 36,7     |                    |                   | 36,7                    | OIN     |                  |              |                  |                  |
| 6171     |                                   |                  | studie požárně bezpeč. řešení bývalé Kl 5,0        |                    |                   | 5,0                     | ÚMA     | 59%              |              |                  |                  |
| 6171     |                                   |                  | analýzy, konzultace, ... 130,0                     |                    |                   |                         | ÚKS     |                  | A            |                  |                  |
| 6171     | 5167 Školení a vzdělávání         | 1 084,2          | vzdělávání vstupní, průběžné, vedoucí, 691,8       | 451,7              | 42%               | 316,0                   | PO      | 59%              | E            | 93%              | 484,0            |
| 6171     |                                   |                  | odbory a útvary 392,4                              |                    |                   | 135,7                   | odbory  |                  | A,E          |                  |                  |
| 6171     | 5168 Zpracování dat a služby info | 5 000,0          | techn.podpora, konverze dat,... (GIS, Ú 5 000,0    | 4 979,4            | 100%              |                         | OSI     | 59%              | E            | 123%             | 4 042,5          |
| 6171     | 5169 Nákup ostatních služeb       | 4 633,3          | sociální fond 554,3                                | 3 387,0            | 73%               | vč. konce roku 255,2    | EKO     | 59%              | A            | 52%              | 6 558,9          |
| 6171     |                                   |                  | stravování 598,4                                   |                    |                   | 560,5                   | EKO     | 59%              | A            |                  |                  |
| 6171     |                                   |                  | PCO, rating, daňový poradce apod. 336,0            |                    |                   | 119,0                   | EKO     | 25%              | E            |                  |                  |
| 6171     |                                   |                  | stáže na MěÚ, zdrav.prohl., inzerce voln 359,1     |                    |                   | 156,4                   | PO      |                  | A            |                  |                  |
| 6171     |                                   |                  | provoz radnice, Facility Management 1 186,4        |                    |                   | 1 060,9                 | SMM     |                  | E            |                  |                  |
| 6171     |                                   |                  | vnitřní správa (vč. el.podpisů, časov.ra: 140,8    |                    |                   | 321,9                   | OSI     | 59%              | A            |                  |                  |
| 6171     |                                   |                  | výpočetní a ostatní technika 903,3                 |                    |                   | 470,6                   | OSI     | 59%              | E            |                  |                  |
| 6171     |                                   |                  | monitoring tisku, BOZP, konzultace, .. 183,1       |                    |                   | 189,3                   | ÚKS     | 59%              | A            |                  |                  |
| 6171     |                                   |                  | ext. audit města, GDPR, benchmarking 224,2         |                    |                   | 209,3                   | ÚIA     | 59%              | E            |                  |                  |
| 6171     |                                   |                  | soudní překlady, znal.posudky, skartac 147,7       |                    |                   | 43,8                    | DSA     | 100%             | A            |                  |                  |
| 6171     | 5171 Opravy a udržování           | 1 672,2          | výpočetní a ostatní technika 521,4                 | 1 349,7            | 81%               | 362,7                   | OSI     | 59%              | E            | 76%              | 1 782,3          |
| 6171     |                                   |                  | provoz radnice 1 051,1                             |                    |                   | 987,0                   | SMM     | 59%              | E            |                  |                  |
| 6171     |                                   |                  | kartotéky, vyvolávací systém 99,7                  |                    |                   |                         | DSA     | 100%             | A            |                  |                  |
| 6171     | 5172 Programové vybavení          | 332,5            | licence, antiviry, aplikace apod. 332,5            | 173,7              | 52%               | do 60 tis. Kč/kus 173,7 | OSI     | 59%              | E            | 78%              | 222,0            |
| 6171     | 5173 Cestovné                     | 467,3            | tajemník, odbory a útvary 467,3                    | 70,4               | 15%               |                         | odbory  |                  | A            | 74%              | 95,3             |
| 6171     | 5175 Pohoštění                    | 199,0            | sociální fond 31,5                                 | 146,7              | 74%               | personální 1,2          | EKO     |                  | A            | 116%             | 126,0            |
| 6171     |                                   |                  | výběrová řízení 8,4                                |                    |                   |                         | PO      | 59%              | A            |                  |                  |
| 6171     |                                   |                  | porady ředitelů p.o.UH a spr.obvodu 10,4           |                    |                   | 1,2                     | KŠS     |                  | A            |                  |                  |
| 6171     |                                   |                  | nápojový automat - doprava 7,0                     |                    |                   |                         | DSA     | 100%             | A            |                  |                  |
| 6171     |                                   |                  | nápojový automat - sociální odbor 5,0              |                    |                   | 0,9                     | OSS     | 100%             | A            |                  |                  |
| 6171     |                                   |                  | tajemník, odbory a útvary 136,7                    |                    |                   | 95,0                    | odbory  |                  | A            |                  |                  |

| Paragraf | Položka                            | 2021<br>Rozpočet | ZM 7.12.2020 až 14. opatření RM 24.1.2022<br>Popis | Plnění<br>Prosinec | 100%<br>očekávání | Poznámka              | Správce | Státní<br>správa | DPH<br>(kód) | Změna<br>21 / 20 | 2020<br>Prosinec |
|----------|------------------------------------|------------------|--|--------------------|-------------------|-----------------------|---------|------------------|--------------|------------------|------------------|
|          |                                    |                  |  |                    |                   |                       |         |                  |              |                  |                  |
| 6171     | 5176 Účast.popl.na konference      | 69,7             | konference EKO 5,2                                 | 3,6                | 5%                |                       | EKO     |                  | A            | 466%             | 0,8              |
| 6171     |                                    |                  | konference PO 12,8                                 |                    |                   |                       | PO      |                  | A            |                  |                  |
| 6171     |                                    |                  | konference SMM 0,6                                 |                    |                   |                       | SMM     |                  | A            |                  |                  |
| 6171     |                                    |                  | konference KŠS 5,8                                 |                    |                   |                       | KŠS     |                  | A            |                  |                  |
| 6171     |                                    |                  | konference OSI 20,6                                |                    |                   | 3,1                   | OSI     |                  | A            |                  |                  |
| 6171     |                                    |                  | konference ÚMA 5,0                                 |                    |                   | 0,5                   | ÚMA     |                  | A            |                  |                  |
| 6171     |                                    |                  | konference ÚKS 9,7                                 |                    |                   |                       | ÚKS     |                  | A            |                  |                  |
| 6171     |                                    |                  | konference ÚIA 10,0                                |                    |                   |                       | ÚIA     | 59%              | A            |                  |                  |
| 6171     | 5179 Ostatní nákupy jinde nezařaz  | 164,3            | ošatné (společenské záležitosti) 92,3              | 139,2              | 85%               | 65,9                  | ÚKS     |                  | A            | 117%             | 118,7            |
| 6171     |                                    |                  | ošatné (tajemník a asistence při svatebr) 26,3     |                    |                   | 20,0                  | OSI     |                  | A            |                  |                  |
| 6171     |                                    |                  | ošatné (řidič), platby cizím států (mítné) 8,5     |                    |                   | 8,5                   | SMM     |                  | A            |                  |                  |
| 6171     |                                    |                  | ošatné (veletrhy, kulturní akce, ...) 15,0         |                    |                   | 15,0                  | KŠS     |                  | A            |                  |                  |
| 6171     |                                    |                  | ošatné (matrikářky) 22,2                           |                    |                   | 29,7                  | DSA     | 100%             | A            |                  |                  |
| 6171     | 5192 Poskytnuté náhrady            | 223,0            | běžný provoz radnice                               | 2,1                | 1%                |                       | OSI     | 59%              | A            | 40%              | 5,3              |
| 6171     |                                    |                  | nízký počet zaměstnanců ZTP 152,3                  |                    |                   |                       | PO      |                  | A            |                  |                  |
| 6171     |                                    |                  | náhrady účastníkům správních řízení 70,7           |                    |                   | OSA 2,1               | DSA     | 100%             | A            |                  |                  |
| 6171     | 5194 Věcné dary                    | 22,0             |  |                    |                   |                       | OSI     |                  |              |                  |                  |
| 6171     |                                    |                  | Sociální fond 22,0                                 |                    |                   |                       | EKO     | 59%              | A            |                  |                  |
| 6171     | 5361 Nákup kolků                   | 19,8             | běžný provoz radnice - žádosti 19,8                | 5,5                | 28%               |                       | OSI     |                  | A            | 1833%            | 0,3              |
| 6171     | 5362 Platby daní a poplatků státní | 64,0             | poplatky EKO                                       | 10,1               | 16%               |                       | EKO     |                  | A            | 100%             | 10,1             |
| 6171     |                                    |                  | soudní poplatky 26,6                               |                    |                   |                       | PO      |                  | A            |                  |                  |
| 6171     |                                    |                  | poplatky OSI 37,4                                  |                    |                   |                       | OSI     |                  | A            |                  |                  |
| 6171     | 5424 Náhrady mezd v době nemoc     | 1 174,6          | nemocenské dávky za 1.-14.den 1 174,6              | 1 386,1            | 118%              |                       | PO      | 59%              | A            | 134%             | 1 038,1          |
| 6171     | 5499 Ost.neinvest. transfery obyva | 5 860,7          | Soc.fond (osobní konta, přísp.na penzij) 3 660,7   | 5 177,9            | 88%               | 2 694,3               | EKO     | 59%              | A            | 267%             | 1 936,0          |
| 6171     |                                    |                  | příspěvek na stravovací paušál 2 200,0             |                    |                   | 2 483,6               | EKO     | 59%              |              |                  |                  |
| 6310     | Obec.příjmy a výdaje z f           | 3 156,9          | úroky UniCredit Bank 2010 - 2027 2 087,6           | 2 779,1            | 88%               | do 30.09.2027 2 092,8 | EKO     |                  | A            | 86%              | 3 224,0          |
| 6310     |                                    |                  | Česká spořitelna 2020- 2026 870,0                  |                    |                   | do 31.12.2026 493,6   | EKO     |                  | A            |                  |                  |
| 6310     |                                    |                  | Komerční banka 2004 - 2024 27,8                    |                    |                   | do 31.04.2024 31,5    | EKO     |                  | A            |                  |                  |
| 6310     |                                    |                  | Česká spořitelna 2017 - 2022 171,5                 |                    |                   | do 31.12.2022 161,2   | EKO     |                  | A            |                  |                  |
| 6310     | 5142 Kursové rozdíly ve výdajích   |                  |  | 0,1                |                   |                       | EKO     |                  |              | 40%              | 0,2              |
| 6310     | 5147 Úrokové výdaje na finanční c  | 2 266,6          | zajištění úvěru UCR 2010 - 2027 2 266,6            | 2 235,4            | 99%               |                       | EKO     |                  |              | 99%              | 2 263,3          |
| 6310     | 5163 Služby peněžních ústavů       | 430,2            | bankovní poplatky 430,2                            | 459,4              | 107%              | 458,6                 | EKO     | 59%              | A            | 75%              | 611,4            |
| 6310     |                                    |                  | zajištění úvěru UCR 2010 - 2027                    |                    |                   | 0,8                   | EKO     |                  | A            |                  |                  |
| 6310     | 5179 Ostatní nákupy jinde nezařaz  | 159,1            | provize správců CP a popl.SCP 159,1                | 81,5               | 51%               |                       | EKO     |                  | A            |                  | 65,6             |
| 6320     | Pojištění funkčně nespec           | 2 003,2          | pojištění majetku,zaměstnanců a odpov 2 003,2      | 1 534,8            | 77%               |                       | EKO     | 2%               | A            | 79%              | 1 948,1          |

| Paragraf  | Položka                            | 2021<br>Rozpočet | ZM 7.12.2020 až 14. opatření RM 24.1.2022<br>Popis   | Plnění<br>Prosinec | 100%<br>očekávání | Poznámka  | Správce<br>Státní<br>správa | DPH<br>(kód)     | Změna<br>21 / 20 | 2020<br>Prosinec |         |
|---|------------------------------------|------------------|--|--------------------|-------------------|---|-----------------------------|------------------|------------------|------------------|---------|
| 6320  | 5169 Nákup ostatních služeb        | 77,3             | makléř - mandátní odměna 77,3  | 36,0               | 47%               |   | EKO                         | A                | 100%             | 35,9             |         |
| 6399  | 6399                               | 7 932,5          | DPH - odvedeno z příjmů 10 917,7<br>- přeplatky a nadměrné odpočty -2 985,2  | 5 290,8            | 67%               | 8 266,6<br>uplatněná vratka z výdajů -2 975,8                         | EKO<br>EKO                  | A<br>A           | 129%             | 4 088,7          |         |
| 6399  | 5365 Platba daní a poplatků krajů  | 18 912,4         | daň z příjmu PO za činnost UH 18 912,4   | 18 912,4           | 100%              | shodné s příjmy   | EKO                         | A                | 69%              | 27 300,0         |         |
| 6402  | 6402                               | 2 025,9          | vypořádání dotací minul. období - OSS 1 662,6<br>vypořádání dotací minul. období - PO 56,5<br>vypořádání dotací minul. období - KŠS 306,7<br>vypořádání dotací minul. období - SŽP 0,1 | 2 036,3            | 101%              | OSPOD 1 662,6<br>volby 56,5<br>306,7<br>sčítání lidí, domů a bytů 0,1 | OSS<br>PO<br>KŠS<br>SŽP     | 100%<br><br>100% | A<br>A<br>A<br>A | 130%             | 1 563,1 |
| 6402  | 5366 Výdaje z fin.vyř. min. let    | 51,2             | vypořádání dotací min. období 51,2   | 51,2               | 100%              | DDM   | KŠS                         |                  | 822%             | 6,2              |         |
| 6409  | 6409                               | 10,3             | Ztráty a nálezy - uplatnění nálezného 10,3   |                    |                   |   | OSI                         | A                |                  |                  |         |
| 6409  | 5901 Nespecifikované rezervy       | 729,6            | rozpisová na neočekávané výdaje měst: 729,6  |                    |                   |   | EKO                         | A                |                  |                  |         |
| 6409  | 5909 Ostatní neinvestiční výdaje j |                  | PCO min.roku a mylné platby městu (v<br>kauce za výběrová řízení   | 19,1               |                   | 4,2<br>0,8  | EKO<br>SMM                  | A                | 2544%            | 0,8              |         |
| druhá sk. 6 - Všeobecná veřejná správa a služby |                                    | 206 133,7        |  | 185 596,7          | 90%               |   |                             |                  | 96%              | 192 654,5        |         |
| <b>BĚŽNÉ VÝDAJE CELKEM</b>                      |                                    | <b>621 470,0</b> |  | <b>572 193,4</b>   | <b>92%</b>        |   |                             |                  | <b>104,4%</b>    | <b>548 213,8</b> |         |
| <b>CELKEM BĚŽNÝ ROZPOČET</b>                    |                                    | <b>66 530,7</b>  |  | <b>136 315,5</b>   | <b>205%</b>       |   |                             |                  | <b>94%</b>       | <b>144 988,7</b> |         |

## B - KAPITÁLOVÝ ROZPOČET

| Paragraf  | Položka  | 2021<br>Rozpočet | ZM 7.12.2020 až 14. opatření RM 24.1.2022<br>Popis | Plnění<br>Prosinec | 100%<br>očekávání | Poznámka                             | Správce<br>Státní<br>správa | DPH<br>(kód) | Změna<br>21 / 20 | 2020<br>Prosinec |
|---|--|------------------|--|--------------------|-------------------|--------------------------------------|-----------------------------|--------------|------------------|------------------|
| <b>druhá třída 3 - KAPITÁLOVÉ PŘÍJMY</b>                                  |  |                  |  |                    |                   |                                      |                             |              |                  |                  |
| 2321  | Odvádění a čištění odpadních vod                     |                  |  | 1 355,2            |                   |                                      | OIN                         |              |                  |                  |
| 3612  | Bytové hospodářství                                  |                  |  | 5 956,5            |                   |                                      | SMM                         |              |                  |                  |
|   | 3612   |                  | prodej bytového domu Štěpnická                     | 853,1              |                   | většina má předplatné od 2001        | SMM                         | A            |                  |                  |
| 3639  | Komun. služby a územní                               | 14 229,0         | prodej pozemků 14 229,0                            | 14 842,1           | 104%              | 8107 Jarošov (U Řeky), 4 850 Jaktáři | SMM                         | A,B          | 216%             | 6 866,6          |
|   | 3639   | 257,0            | ocelový přístřešek 257,0                           | 257,1              | 100%              |                                      | SMM                         |              |                  |                  |
| 3745  | Péče o vzhled obcí a veřejné prostranství            |                  |  | 300,0              |                   | na dětské hřiště                     | SMM                         | A            |                  |                  |
| 5311  | Bezpečnost a veřejný pořádek                         | 8,0              | obměna vozového parku MP 8,0                       | 8,0                | 100%              |                                      | MP                          | A            |                  |                  |
| 5512  | Požární ochrana - dobrovolní hasiči                  | 17,5             | obměna vozového parku JSDH 17,5                    |                    |                   |                                      | ÚKS                         | A            |                  |                  |
| 6171  | Činnost místní správy                                | 40,2             | obměna vozového parku MěÚ 40,2                     | 40,2               | 100%              | prodej auta                          | SMM                         | 59%<br>A,B   | 801%             | 5,0              |
| 6409  | Ostatní činnosti jinde než v rámci rozpočtu          | 7 130,6          |  |                    |                   |                                      | ÚMA                         |              |                  |                  |
|   | 6409   |                  | odkanalizování objektů ul. Malinovské 900,0        |                    |                   | odkup části kanalizace               | OIN                         | A            |                  |                  |
|   | 6409   |                  | revit. veř. prostranství sídliště Na Rybn 1 689,6  |                    |                   | dotace přišla 12/2020                | OIN                         |              |                  |                  |
|   | 6409   |                  | zateplení BD Malinovského 879-880 4 587,7          |                    |                   | dotace přijde až 2021                | OIN                         | A            |                  |                  |
|   | 6409   |                  | propustné parkování Štěpnice -46,7                 |                    |                   | přišla vyšší dotace                  | OIN                         | A            |                  |                  |
| druhá tř. 3 - Kapitálové příjmy   |  | 21 682,3         |  | 23 612,2           | 109%              |                                      |                             |              | 339%             | 6 967,3          |
| <b>druhá třída 4, seskupení položek 42 - INVESTIČNÍ PŘIJATÉ TRANSFERY</b> |  |                  |  |                    |                   |                                      |                             |              |                  |                  |
|   | 4213 Invest. přijaté transfery ze státního rozpočtu  | 4 310,4          |  | 4 310,4            | 100%              |                                      | ÚKS                         | A            |                  |                  |
|   |  |                  | revit. veř. prostranství sídliště Na Rybn 4 310,4  |                    |                   | 4 310,4                              | OIN                         | A            |                  |                  |
|   | 4216 Ost.inv. přijaté transfery ze státního rozpočtu | 12 467,3         |  | 12 467,2           | 100%              |                                      | EKO                         |              | 101%             | 12 324,4         |
|   |  |                  | propustné parkování Štěpnice 8 046,7               |                    |                   | 8 046,7                              | OIN                         | A            |                  |                  |
|   |  |                  | zateplení BD Malinovského 879-880 245,8            |                    |                   | 245,8                                | OIN                         | A            |                  |                  |
|   |  |                  | ZŠ Sportovní - modernizace učeben 3 700,8          |                    |                   | 3 700,8                              | OIN                         | A            |                  |                  |
|   |  |                  | Knihovna BBB - knihovní systém 474,0               |                    |                   | 474,0                                | KŠS                         |              |                  |                  |
| druhá tř. 4 - b) Přijaté dotace investiční                                |  | 16 777,7         |  | 16 777,6           | 100%              |                                      |                             |              | 136%             | 12 344,5         |
| <b>KAPITÁLOVÉ A INVESTIČNÍ PŘÍJMY CELKEM</b>                              |  | <b>38 460,0</b>  |  | <b>40 389,8</b>    | <b>105%</b>       |                                      |                             |              | <b>209%</b>      | <b>19 311,8</b>  |

| Paragraf                                 | Položka                    | 2021<br>Rozpočet | ZM 7.12.2020 až 14. opatření RM 24.1.2022<br>Popis | Plnění<br>Prosinec | 100%<br>očekávání                         | Poznámka | Správce | Státní<br>správa | DPH<br>(kód)                | Změna<br>21 / 20 | 2020<br>Prosinec |   |      |          |
|--|----------------------------|------------------|--|--------------------|---|----------|---------|------------------|-----------------------------|------------------|------------------|---|------|----------|
| <b>druhá třída 6 - KAPITÁLOVÉ VÝDAJE</b> |                            |                  |  |                    |   |          |         |                  |                             |                  |                  |   |      |          |
| 2115                                     | Úspora energie a obnovit   | 6121             | Budovy, haly a stavby                              | 274,7              | Sport.hala - energ.opatření (metoda EP    | 274,7    | 272,3   | 99%              | do 4/2021 obecné použi      | 272,3            | OIN              |   |      |          |
| 2212                                     | Silnice                    | 6121             | Budovy, haly a stavby                              | 847,8              | PD a rekonstr. ulice Za Kovárnou (Sad     |          | 88,9    | 10%              |                             |                  | OIN              | A | 0%   | 19 410,0 |
|  | 2212                       |                  |  |                    | PD a rekonstr. ulice Na Svárově (Jaroš    | 100,0    |         |                  |                             | 29,5             | OIN              | A |      |          |
|  | 2212                       |                  |  |                    | (PD) MPZ - revit.centráln.ulic ve středu  | 200,0    |         |                  | Prostřední a Mlýnská        | 47,2             | OIN              | A |      |          |
|  | 2212                       |                  |  |                    | (PD) rekonstrukce ulice Za Humny          | 545,9    |         |                  |                             | 5,5              | OIN              | A |      |          |
|  | 2212                       |                  |  |                    | (PD) drobné projekty na komunikace        | 1,9      |         |                  |                             |                  | SMM              | A |      |          |
| 2219                                     | Ost.záležit. pozem. komu   | 6121             | Budovy, haly a stavby                              | 29 730,6           |   | 23 422,6 | 79%     |                  |                             |                  | SMM              | A | 260% | 9 019,5  |
|  | 2219                       |                  |  |                    | revit. veř. prostranství sídl. Na Rybníku | 9 841,0  |         |                  |                             | 9 815,8          | OIN              | A |      |          |
|  | 2219                       |                  |  |                    | zpevněné plochy Smetanovy sady            | 6 337,6  |         |                  |                             | 6 337,5          | OIN              | A |      |          |
|  | 2219                       |                  |  |                    | rekonstrukce ploch ul. Okružní            | 275,3    |         |                  |                             | 275,3            | OIN              | A |      |          |
|  | 2219                       |                  |  |                    | (PD) cyklotrasa Mojmír                    | 45,6     |         |                  |                             | 45,4             | OIN              | A |      |          |
|  | 2219                       |                  |  |                    | (PD) cyklostezka Mařatice-Sady            | 309,6    |         |                  |                             |                  | OIN              | A |      |          |
|  | 2219                       |                  |  |                    | rek. chodníků Solná cesta                 | 500,3    |         |                  | real. jen s dotací; vícelet | 372,5            | OIN              | A |      |          |
|  | 2219                       |                  |  |                    | realizace 2 propustných parkovišť Štěp    | 5 159,7  |         |                  |                             | 5 159,7          | OIN              | A |      |          |
|  | 2219                       |                  |  |                    | propustné parkování Štěpnice, II. etapa   | 6 635,1  |         |                  |                             | 1 046,8          | OIN              | A |      |          |
|  | 2219                       |                  |  |                    | parkování Štěpnice III. etapa             | 476,4    |         |                  | jen s dotací; víceletá inv  | 369,7            | OIN              | A |      |          |
|  | 2219                       |                  |  |                    | rekonstrukce ulice B. Němcové             | 150,0    |         |                  | jen s dotací; víceletá inv  |                  | OIN              | A |      |          |
|  | 2219                       | 6122             | Stroje, přístroje a zařízení                       | 323,0              | parkovací automaty                        | 323,0    | 322,9   | 100%             | Komenského nám.             | 322,9            | SMM              | A |      |          |
| 2221                                     | Provoz veřejné silniční d  | 6121             | Budovy, haly a stavby                              | 10 542,2           | MHD zastávky - přístřešky                 |          | 9 968,2 | 95%              |                             |                  | SMM              |   | 195% | 5 107,4  |
|  | 2221                       |                  |  |                    | MHD zastávka Sokolovská                   | 8 572,2  |         |                  |                             | 8 189,7          | OIN              |   |      |          |
|  | 2221                       |                  |  |                    | MHD zastávka Rybárny                      | 1 700,0  |         |                  |                             | 1 595,8          | OIN              |   |      |          |
|  | 2221                       |                  |  |                    | MHD zastávka Moravní náměstí              | 170,0    |         |                  |                             | 169,4            | OIN              |   |      |          |
|  | 2221                       |                  |  |                    | revit.veř.prostranství Vésyky – střed     | 100,0    |         |                  |                             | 13,3             | OIN              |   |      |          |
| 2229                                     | Ost.záležitosti v silniční | 6111             | Programové vybavení                                |                    |   |          |         |                  |                             |                  | OSI              |   |      |          |
|  | 2229                       | 6121             | Budovy, haly a stavby                              |                    | světelná signalizace                      |          | 433,0   |                  |                             | 433,0            | SMM              |   |      |          |
|  | 2229                       | 6122             | Stroje, přístroje a zařízení                       | 434,0              | řadiče světelné signalizace - upgrade     | 434,0    |         |                  |                             |                  | SMM              |   |      | 169,7    |
| 2321                                     | Odvádění a čištění vod     | 6121             | Budovy, haly a stavby                              | 1 145,2            | (PD) odkanalizování ul. Průmyslová        |          | 563,1   | 49%              |                             |                  | OIN              | B | 11%  | 5 338,8  |
|  | 2321                       |                  |  |                    | (PD) rekonstrukce kanalizace Vésyky       | 490,1    |         |                  |                             | 108,0            | OIN              | B |      |          |
|  | 2321                       |                  |  |                    | odkanalizování objektů ul. Malinovské     | 455,1    |         |                  |                             | 455,1            | OIN              | B |      |          |
|  | 2321                       |                  |  |                    | rek.vodovodů, kanal.a ČOV                 | 200,0    |         |                  | dle z.č.274/2001 Sb.        |                  | SMM              | B |      |          |
| 3113                                     | Základní školy             | 6121             | Budovy, haly a stavby                              | 653,2              |   |          | 653,1   | 100%             |                             |                  | KŠS              |   | 30%  | 2 173,3  |
|  | 3113                       |                  |  |                    | ZŠ Sportovní - zásobování kuchyně a k     | 653,2    |         |                  |                             | 653,1            | OIN              | A |      |          |
|  | 3113                       | 6351             | Invest. transfery zřízeným př                      | 250,0              | ZŠ UNESCO                                 |          | 250,0   | 100%             |                             |                  | KŠS              | A | 109% | 230,0    |
|  | 3113                       |                  |  |                    | ZŠ Za Alejí                               | 250,0    |         |                  | venkovní žaluzie            | 250,0            | KŠS              | A |      |          |

| Paragraf   | Položka                              | 2021     |  | ZM 7.12.2020 až 14. opatření RM 24.1.2022 | Plnění<br>Prosinec | 100%<br>očekávání | Poznámka                 | Správce              | Státní<br>správa       | DPH<br>(kód) | Změna<br>21 / 20 | 2020<br>Prosinec |     |   |
|--|--------------------------------------|----------|--|---|--------------------|-------------------|--------------------------|----------------------|------------------------|--------------|------------------|------------------|-----|---|
|  |                                      | Rozpočet | Popis                                    |   |                    |                   |                          |                      |                        |              |                  |                  |     |   |
| 3314 Činnosti knihovnické<br>3314                                      | 6121 Budovy, haly a stavby           |          |  |   |                    |                   |                          | OIN                  |                        | A            |                  |                  |     |   |
|  | 6356 Jiné inv.transf.zřiz.přísp.org. | 474,0    | Knihovna BBB - transfery státu a kraje   | 474,0                                     | 474,0              | 100%              | MK ČR - knihovní syst    | 474,0                | KŠS                    |              | 279%             | 170,0            |     |   |
| 3392 Zájmová činnost v kultuř  | 6121 Budovy, haly a stavby           | 370,0    | Místní kulturní zařízení Mařatice        | 370,0                                     | 93,2               | 25%               | víceletá investice       | 93,2                 | OIN                    | A            |                  |                  |     |   |
| 3412 Sport.zařiz.ve vlastnictví<br>3412<br>3412<br>3412                | 6121 Budovy, haly a stavby           | 13 257,4 | Volnočasový spot u cyklotras UH (skat    | 4 336,1                                   | 11 021,7           | 83%               | víceletá investice       | 4 336,0              | OIN                    | A            | 38%              | 28 750,5         |     |   |
|  |                                      |          | MSRA - východní tribuna (sanace vlhk     | 1 844,7                                   |                    |                   |                          | 1 775,7              | OIN                    | A            |                  |                  |     |   |
|  |                                      |          | hřiště Sady - napojení na inženýrské sít | 5 076,6                                   |                    |                   |                          | 4 089,0              | OIN                    | A            |                  |                  |     |   |
|  |                                      |          | nový zimní stadion                       | 2 000,0                                   |                    |                   |                          | 821,1                | OIN                    | A            |                  |                  |     |   |
| 3419 Ost.sportovní činnost   | 6322 Inv.transfery spolkům           | 10,0     | Program individuálních dotací            | 10,0                                      | 10,0               | 100%              | Veslařský klub Morávia   | 10,0                 | EKO                    | A            |                  |                  |     |   |
| 3612 Bytové hospodářství<br>3612                                       | 6121 Budovy, haly a stavby           | 16 809,4 | zateplení BD Malinovského 879 a 880      | 15 965,5                                  | 16 381,7           | 97%               |                          | 15 537,9             | OIN                    | A            | 191%             | 8 570,4          |     |   |
|  |                                      |          | (PD) stavební úpravy BD Kollárova 40     | 843,9                                     |                    |                   |                          | 843,9                | OIN                    | A            |                  |                  |     |   |
| 3613 Nebytové hospodářství<br>3613                                     | 6121 Budovy, haly a stavby           | 647,0    | (PD) obnova č.p. 157/8 (Atrium)          |   | 646,9              | 100%              |                          |                      | OIN                    |              |                  |                  |     |   |
|  |                                      |          | Mariánské nám. 123                       | 647,0                                     |                    |                   |                          | 646,9                | SMM                    | B            |                  |                  |     |   |
| 3631 Veřejné osvětlení<br>3631<br>3631                                 | 6111 Programové vybavení             |          |  |   |                    |                   |                          |                      | SMM                    |              |                  |                  |     |   |
|  | 6121 Budovy, haly a stavby           | 647,0    | nasvětlení přechodů Větrná a Sadová      | 647,0                                     | 640,6              | 99%               |                          | 640,6                | SMM                    | A            | 377%             | 169,8            |     |   |
|  | 6122 Stroje, přístroje a zařízení    | 125,0    | vánoční výzdoba městských částí          | 125,0                                     | 117,5              | 94%               |                          | 117,5                | SMM                    | A            | 121%             | 97,3             |     |   |
| 3632 Pohřebnictví  | 6121 Budovy, haly a stavby           | 25,0     | pohřebiště Mařatice - kolumbárium        | 25,0                                      | 24,5               | 98%               |                          | 24,5                 | SMM                    | A            |                  |                  |     |   |
| 3639 Komunální služby a úzeř<br>3639<br>3639<br>3639                   | 6111 Programové vybavení             |          | projekt Hradiště chytře                  |   |                    |                   |                          |                      | ÚMA                    | A            |                  | 134,3            |     |   |
|  | 6121 Budovy, haly a stavby           | 159,7    | rozvojové projekty OIN                   |   | 51,3               | 32%               |                          |                      | OIN                    | A            | 3%               | 1 786,9          |     |   |
|  |                                      |          | rozvojové projekty a programy ÚMA        | 0,2                                       |                    |                   |                          |                      | ÚMA                    | A            |                  |                  |     |   |
|  |                                      |          | Metropolitní síť                         | 159,5                                     |                    |                   |                          | vč.výnosu SMM min.ro | 45,4                   | OSI          | A                |                  |     |   |
|  | 6130 Pozemky                         | 506,0    | výkupy pozemků                           | 506,0                                     | 482,6              | 95%               |                          | 482,6                | SMM                    | A            | 101%             | 479,9            |     |   |
| 3726 Využívání a zneškodňov  | 6121 Budovy, haly a stavby           | 600,0    | sběrná místa/hnízda                      | 600,0                                     | 508,4              | 85%               | víceletá investice       | 508,4                | SMM                    |              |                  | 959,0            |     |   |
| 3745 Péče o vzhled obcí a veř.<br>3745<br>3745<br>3745<br>3745<br>3745 | 6121 Budovy, haly a stavby           | 7 030,0  | dětské hřiště Pod Přehradou Míkovice     | 800,0                                     | 7 282,0            | 104%              | Zdroj MK Míkovice        | 971,5                | SMM                    | A            | 260%             | 2 803,6          |     |   |
|  |                                      |          | dětské hřiště Na Návsí, Jarošov          | 500,0                                     |                    |                   |                          |                      | Zdroj MK Jarošov (míst |              |                  |                  | SMM |   |
|  |                                      |          | dětská hřiště v Mařaticích               | 500,0                                     |                    |                   |                          |                      | Zdroj MK Mařatice      | 49,7         |                  |                  | SMM |   |
|  |                                      |          | dětská hřiště - nová, nebo modernizace   | 4 930,0                                   |                    |                   |                          |                      |                        | 5 603,1      |                  |                  | SMM | A |
|  |                                      |          | workautové hřiště Za Plotem              | 300,0                                     |                    |                   |                          |                      |                        | 657,7        |                  |                  | SMM | A |
|  |                                      |          |  |   |                    |                   |                          |                      |                        |              |                  |                  |     |   |
|  | 6122 Stroje, přístroje a zařízení    | 260,0    | dětská hřiště a mobiliář                 | 260,0                                     |                    |                   |                          |                      | SMM                    | A            |                  | 2 552,8          |     |   |
| 4357 Domovy  | 6121 Budovy, haly a stavby           | 1 742,8  | Penzion - kolárna a místo pro komun.o    | 1 742,8                                   | 1 489,3            | 85%               |                          | 1 489,3              | OIN                    |              |                  |                  |     |   |
| 5212 Ochrana obyvatelstva  | 6122 Stroje, přístroje a zařízení    | 300,0    | varovný informační a výstražný systém    | 300,0                                     |                    |                   | jen s dotací             |                      | ÚKS                    | A            |                  |                  |     |   |
| 5311 Bezpečnost a veřejný poř<br>5311<br>5311                          | 6111 Programové vybavení             |          |  |   |                    |                   |                          |                      | MP                     |              |                  |                  |     |   |
|  | 6122 Stroje, přístroje a zařízení    | 140,0    | Městský kamerový systém                  | 140,0                                     | 172,8              | 123%              | ulice Prostřední a Sokol | 172,8                | MP                     | A            | 63%              | 272,9            |     |   |

| Paragraf                          | Položka                           | 2021<br>Rozpočet | ZM 7.12.2020 až 14. opatření RM 24.1.2022<br>Popis   | Plnění<br>Prosinec | 100%<br>očekávání | Poznámka                             | Správce           | Státní<br>správa | DPH<br>(kód) | Změna<br>21 / 20 | 2020<br>Prosinec  |
|-----------------------------------|-----------------------------------|------------------|--|--------------------|-------------------|--------------------------------------|-------------------|------------------|--------------|------------------|-------------------|
| 6171 Činnost místní správy        | 6111 Programové vybavení          | 984,0            | SW licence a automatizace dopr. přestu 984,0   | 541,2              | 55%               | nad 60 tis. Kč/kus 541,2             | OSI               | 59%              | A            | 20%              | 2 650,8           |
| 6171                              | 6121 Budovy, haly a stavby        | 1 100,0          | (PD) rekonstr.Svatováclavská 450 (býv 500,0<br>Protzkarova 33 - výměna části klimatiz 600,0                      | 594,7              | 54%               | víceletá investice<br>ve 3. NP 594,7 | OIN<br>SMM        | 59%<br>59%       | E            | 177%             | 335,2             |
| 6171                              | 6122 Stroje, přístroje a zařízení | 160,0            | bezpečnostní tlačítka 160,0  | 152,7              | 95%               | 152,7                                | OSI<br>SMM        | 59%<br>59%       |              |                  |                   |
| 6171                              | 6125 Výpočetní technika           | 2 519,6          | servery, kopírky, tiskárny, Technol.cen 2 519,6  | 2 062,0            | 82%               | pravidelná obměna po 4 2 062,0       | OSI               | 59%              | E            | 48%              | 4 261,3           |
| 6171                              | 6127 Kulturní předměty            | 151,2            | nákup uměleckých děl 98,3<br>účast na charitat.aukcích - dražby 20,9<br>Malířské sympozium - nákup umělecky 32,0 |                    |                   |                                      | ÚKS<br>ÚKS<br>ÚKS |                  | A<br>A<br>A  |                  |                   |
| 6409 Ostatní činnosti jinde než   | 6901 Rezervy kapitálových výdajů  | 0,0              | Spolufinancování dotačních projektů  |                    |                   |                                      | EKO               |                  | A            |                  |                   |
| <b>KAPITÁLOVÉ VÝDAJE CELKEM</b>   |                                   | <b>92 218,8</b>  | počet plánovaných akcí 60  | <b>78 721,2</b>    | 85%               | počet financovaných akcí 50          |                   |                  |              | 58%              | <b>136 192,7</b>  |
| <b>CELKEM KAPITÁLOVÝ ROZPOČET</b> |                                   | <b>-53 758,8</b> |  | <b>-38 331,4</b>   | 71%               |                                      |                   |                  |              | 33%              | <b>-116 880,9</b> |

| Paragraf                           | Položka                             | 2021<br>Rozpočet | ZM 7.12.2020 až 14. opatření RM 24.1.2022<br>Popis | Plnění<br>Prosinec | 100%<br>očekávání | Poznámka                                 | Správce<br>Státní<br>správa | DPH<br>(kód) | Změna<br>21 / 20 | 2020<br>Prosinec |
|------------------------------------|-------------------------------------|------------------|--|--------------------|-------------------|--|-----------------------------|--------------|------------------|------------------|
| <b>druhá třída 8 - FINANCOVÁNÍ</b> |                                     |                  |  |                    |                   |  |                             |              |                  |                  |
| x                                  | 8115 Zm. stavu krátk.prostř.na BÚ   | -55 161,3        | BÚ: vyrovnání příjm.a výdajů -8 675,4              | -139 933,7         | 254%              | plán: zvýšení hotovosti                  | EKO                         |              | 198%             | -70 623,2        |
| x                                  |                                     |                  | přesuny: převody do(-) / z(+) 2020 47 212,9        |                    |                   | plán: snížení hotovosti                  | EKO                         |              |                  |                  |
| x                                  |                                     |                  | do(-) / z(+) 2022 nebo V <sub>1</sub> -93 986,6    |                    |                   | plán: zvýšení hotovosti                  | EKO                         |              |                  |                  |
| x                                  |                                     |                  | účty peněžních fondů 287,8                         |                    |                   | bez vlivu na provozní BÚ                 | EKO                         |              |                  |                  |
| x                                  | 8117 Aktiv.krátk.oper.říz.likvid.-p |                  | portfolio CP, term.účty v bance, ...               |                    |                   | prodej CP                                | EKO                         |              |                  |                  |
| x                                  | 8123 Dlouhodobé přijaté půjčené     | 75 000,0         | Česká spořitelna 2020 (kapit.výdaje 20 75 000,0    | 75 000,0           | 100%              | čerpání úvěru                            | EKO                         |              | 100%             | 75 000,0         |
| x                                  | 8124 Uhrazené splátky dlouhodob     | -32 710,6        | UniCredit Bank 2010 (aquapark) -11 470,6           | -32 710,6          | 100%              | do 30.09.2027 -11 470,6                  | EKO                         |              | 100%             | -32 710,6        |
| x                                  |                                     |                  | Česká spořitelna 2020 (kapit.výdaje 20             |                    |                   | od 2022 do 31.12.2026                    | EKO                         |              |                  |                  |
| x                                  |                                     |                  | Komerční banka 2004 (bytová výstavb: -1 240,0      |                    |                   | do 31.04.2024 -1 240,0                   | EKO                         |              |                  |                  |
| x                                  |                                     |                  | Česká spořitelna 2017 (kapit.výdaje 17 -20 000,0   |                    |                   | do 31.12.2022 -20 000,0                  | EKO                         |              |                  |                  |
| x                                  | 8901 Operace z peněžních účtů or    | 100,0            | platba DPH - přenesená daňová povinn 100,0         | -339,9             | -340%             |  | EKO                         |              | -150%            | 226,0            |
| <b>FINANCOVÁNÍ CELKEM</b>          |                                     | <b>-12 771,9</b> | plánovaný přebytek                                 | <b>-97 984,1</b>   | <b>-13%</b>       | (+ je čerpání fin.prostř.; - je spoření) |                             |              | <b>349%</b>      | <b>-28 107,9</b> |

| <b>ČLENĚNÍ NA BĚŽNÝ A KAPITÁLOVÝ ROZPOČET</b>  |                  |                        |         |                  |             |  |         |  |  |                   |
|--|------------------|------------------------|---------|------------------|-------------|--|---------|--|--|-------------------|
| Běžný rozpočet - příjmy                        | 688 000,7        |                        | 100,00% | 708 508,9        | 103%        |  | 100,00% |  |  | 693 202,5         |
| - výdaje                                       | 621 470,0        | podíl z běžných příjmů | 90,33%  | 572 193,4        | 92%         |  | 89,41%  |  |  | 548 213,8         |
| <b>Běžný rozpočet - hospod. výsledek</b>       | <b>66 530,7</b>  |                        |         | <b>136 315,5</b> | <b>205%</b> |  |         |  |  | <b>144 988,7</b>  |
| Kapit.rozp. - příjmy (prodej majetku a dotace) | 38 460,0         |                        |         | 40 389,8         | 105%        |  |         |  |  | 19 311,8          |
| - výdaje (investice, daň, spl.úvěrů)           | 92 218,8         |                        |         | 78 721,2         | 85%         |  |         |  |  | 136 192,7         |
| <b>Kapitálový rozpočet - hospod.výsledek</b>   | <b>-53 758,8</b> |                        |         | <b>-38 331,4</b> | <b>71%</b>  |  |         |  |  | <b>-116 880,9</b> |

| <b>REKAPITULACE HOSPODÁŘENÍ</b>  |                  |                |                |                  |      |              |  |  |             |                  |
|----------------------------------|------------------|----------------|----------------|------------------|------|--------------|--|--|-------------|------------------|
|                                  | Rozpočet         | podíl z příjmů |                | Prosinec         |      |              |  |  |             | Prosinec         |
| <b>tř. 1 - Daňové příjmy</b>     | <b>452 417,3</b> | 62%            |                | <b>472 400,1</b> | 104% |              |  |  | <b>107%</b> | <b>441 747,2</b> |
| <b>tř. 2 - Nedaňové příjmy</b>   | <b>121 548,9</b> | 17%            |                | <b>121 923,0</b> | 100% |              |  |  | <b>101%</b> | <b>121 126,5</b> |
| <b>tř. 3 - Kapitálové příjmy</b> | <b>21 682,3</b>  | 3%             |                | <b>23 612,2</b>  | 109% |              |  |  | <b>339%</b> | <b>6 967,3</b>   |
| <b>tř. 4 - Přijaté transfery</b> | <b>130 812,2</b> | 18%            |                | <b>130 963,4</b> | 100% |              |  |  | <b>92%</b>  | <b>142 673,3</b> |
| <b>Příjmy celkem</b>             | <b>726 460,7</b> | 100%           |                | <b>748 898,7</b> | 103% |              |  |  | <b>105%</b> | <b>712 514,3</b> |
| <b>tř. 5 - Běžné výdaje</b>      | <b>621 470,0</b> | 86%            |                | <b>572 193,4</b> | 92%  |              |  |  | <b>104%</b> | <b>548 213,8</b> |
| <b>tř. 6 - Kapitálové výdaje</b> | <b>92 218,8</b>  | 13%            |                | <b>78 721,2</b>  | 85%  |              |  |  | <b>58%</b>  | <b>136 192,7</b> |
| <b>Výdaje celkem</b>             | <b>713 688,8</b> | 98%            |                | <b>650 914,6</b> | 91%  |              |  |  | <b>95%</b>  | <b>684 406,5</b> |
| <b>tř. 8 - Financování</b>       | <b>-12 771,9</b> | 2%             | plánovaný zisk | <b>-97 984,1</b> | 767% | skut. ztráta |  |  | <b>349%</b> | <b>-28 107,9</b> |





| Paragrafy a odvětvové skupiny<br>ZM 7.12.2020 až 14. opatření RM 24.1.2022 | ROZPOČET roku 2021 |           |                  | Prosinec 2021 |           |           | Prosinec 2020 |           |           | Prosinec 2019 |           |           | Prosinec 2018 |           |           |
|--|--------------------|-----------|------------------|---------------|-----------|-----------|---------------|-----------|-----------|---------------|-----------|-----------|---------------|-----------|-----------|
|  | Příjmy             | Výdaje    | Saldo            | Příjmy        | Výdaje    | Saldo     | Příjmy        | Výdaje    | Saldo     | Příjmy        | Výdaje    | Saldo     | Příjmy        | Výdaje    | Saldo     |
| x Bezparagrafové položky - daňové příjmy                                   | 452 417,3          |           | <b>452 417,3</b> | 472 400,1     |           | 472 400,1 | 441 747,2     |           | 441 747,2 | 463 516,0     |           | 463 516,0 | 440 735,9     |           | 440 735,9 |
| x Bezparagrafové položky - nedaňové příjmy                                 | 7 799,4            |           | <b>7 799,4</b>   | 8 010,1       |           | 8 010,1   | 8 070,1       |           | 8 070,1   | 8 325,5       |           | 8 325,5   | 7 826,7       |           | 7 826,7   |
| x Bezparagrafové položky - dotace  | 130 812,2          |           | <b>130 812,2</b> | 130 963,4     |           | 130 963,4 | 142 673,3     |           | 142 673,3 | 132 430,6     |           | 132 430,6 | 105 069,2     |           | 105 069,2 |
| Výsledek hospodaření   | 726 460,7          | 713 688,8 | <b>12 771,9</b>  | 748 898,7     | 650 914,6 | 97 984,1  | 712 514,3     | 684 406,5 | 28 107,9  | 744 937,2     | 716 213,2 | 28 724,0  | 672 624,1     | 757 101,5 | -84 477,4 |
| Financování  | -12 771,9          |           | <b>-12 771,9</b> | -97 984,1     |           | -97 984,1 | -28 107,9     |           | -28 107,9 | -28 724,0     |           | -28 724,0 | 84 477,4      |           | 84 477,4  |

# Druhové třídění (položky) rozpočtu 2021 a jeho plnění

| Položky a druhové třídy<br>ZM 7.12.2020 až 14. opatření RM 24.1.2022 |   | ROK 2021         |                  | Rok 2020         | Rok 2019         | Rok 2018         |
|--|---|------------------|------------------|------------------|------------------|------------------|
|  |   | Rozpočet         | Prosinec         | Prosinec         | Prosinec         | Prosinec         |
| <b>PŘÍJMY</b>  |   |                  |                  |                  |                  |                  |
| 1111   | Daň z př. fyz. osob placená plátcí  | 65 000,0         | 70 293,4         | 92 420,0         | 101 899,7        | 90 920,6         |
| 1112   | Daň z př. fyz. osob placená poplatníky                                    | 2 600,0          | 4 184,9          | 1 407,1          | 2 524,4          | 1 912,2          |
| 1113   | Daň z př. fyz. osob vybíraná srážkou                                      | 10 000,0         | 10 853,6         | 8 585,3          | 8 514,4          | 7 557,2          |
| 1121   | Daň z příjmů právnických osob   | 90 000,0         | 91 570,6         | 64 258,7         | 79 304,5         | 69 403,5         |
| 1122   | Daň z příjmů právnických osob za obce                                     | 18 912,4         | 18 912,4         | 27 300,0         | 21 887,1         | 25 488,3         |
| 1211   | Daň z přidané hodnoty   | 199 000,0        | 204 827,5        | 176 242,6        | 178 524,9        | 170 723,0        |
| 1332   | Poplatky za znečišťování ovzduší  |                  |                  |                  | 2,5              | 25,0             |
| 1334   | Odvody za odnětí půdy ze zemědělského půdního fondu                       | 84,8             | 113,9            | 47,3             | 376,2            | 36,5             |
| 1339   | Ost.popl.a odvody v oblasti životního prostředí                           |                  | 1,0              | 12,5             |                  |                  |
| 1340   | Poplatek za likvidaci komun.odpadu (dle OZV)                              | 8 233,4          | 8 470,0          | 8 425,3          | 8 391,1          | 8 883,6          |
| 1341   | Poplatek ze psů   |                  | 4,1              | 37,2             | 393,9            | 411,7            |
| 1342   | Poplatek z pobytu   | 200,0            | 576,5            | 216,9            |                  |                  |
| 1343   | Popl. za užívání veřej. prostr  | 1 020,0          | 1 331,9          | 1 102,9          | 1 045,4          | 1 225,8          |
| 1345   | Poplatek z ubytovací kapacity   |                  |                  |                  | 252,8            | 266,5            |
| 1359   | Ost.odvody z vybraných činností a služeb jinde neuvedené                  |                  | 6,0              | 3,0              | -11,0            | -51,0            |
| 1353   | Příjmy za zkoušky z odborné způsobilosti od žadatelů o řidičské oprávnění | 1 304,3          | 1 233,1          | 1 110,4          | 1 207,6          | 1 307,8          |
| 1361   | Správní poplatky  | 13 616,8         | 13 941,7         | 12 350,6         | 14 931,8         | 15 851,3         |
| 1381   | Daň z hazardních her  | 2 900,0          | 3 021,6          | 2 429,1          | 2 127,1          | 18 240,1         |
| 1382   | Zrušený odvod z loterií a pod. her  |                  | 0,2              | 0,7              | 10,7             | 1,3              |
| 1385   | Dílčí daň z technických her   | 10 500,0         | 13 648,9         | 12 637,1         | 13 254,6         |                  |
| 1511   | Daň z nemovitých věcí   | 29 045,6         | 29 408,9         | 33 160,5         | 28 878,1         | 28 532,5         |
| <b>Daňové příjmy</b>   |   | <b>452 417,3</b> | <b>472 400,1</b> | <b>441 747,2</b> | <b>463 516,0</b> | <b>440 735,9</b> |
| 2111   | Příjmy z poskytování služeb a výrobků                                     | 34 500,5         | 30 260,7         | 30 783,9         | 34 872,6         | 34 649,0         |
| 2112   | Příjmy z prodeje zboží (již nakoupeného za účelem prodeje)                |                  | 40,2             | 33,8             | 88,9             | 34,0             |
| 2119   | Ost.příjmy z vlastní činnosti   | 2 600,5          | 2 020,3          | 529,5            | 1 175,9          | 444,6            |
| 2122   | Odvody příspěvkových organizací   | 2 000,0          | 2 000,0          | 1 981,0          | 1 981,0          | 5 627,6          |
| 2131   | Příjmy z pronájmu pozemků   | 4 220,0          | 4 848,8          | 5 575,1          | 4 865,5          | 5 336,2          |
| 2132   | Příjmy z pronájmu ost.nemovitostí a jejich částí                          | 49 141,1         | 50 800,2         | 47 977,0         | 47 120,3         | 45 291,2         |
| 2133   | Příjmy z pronájmu movitých věcí   | 247,1            | 140,2            | 100,0            | 665,2            | 647,7            |
| 2141   | Příjmy z úroků  | 775,0            | 1 405,1          | 681,0            | 1 439,5          | 865,7            |
| 2142   | Př. z podílů na zisku a dividend  | 6 848,9          | 6 848,9          | 9 069,1          | 10 707,3         | 10 528,8         |
| 2143   | Kurové rozdíly v příjmech   |                  |                  | 0,0              |                  |                  |
| 2212   | Sankční platby přijaté od jiných subjektů                                 | 5 081,5          | 6 874,4          | 10 304,5         | 6 682,8          | 7 802,6          |
| 2222   | Ost.příjmy z fin.vypořád.předch.let od jiných veř.rozpočtů                |                  | 295,2            |                  | 192,1            |                  |
| 2223   | Příjmy z fin. vypořád. min. let mezi krajem a obcemi                      | 329,6            | 329,6            |                  |                  |                  |
| 2229   | Ostatní přijaté vratky transferů a podobné příjmy                         | 655,4            | 360,5            | 90,4             | 69,6             | 0,1              |
| 2310   | Příjmy z prodeje krátkodobého a drobného dlouhodob.majetku                | 4,0              | 10,0             | 21,6             | 22,8             | 75,1             |
| 2321   | Přijaté neinvestiční dary   | 77,4             | 105,5            | 399,5            | 428,2            | 538,1            |
| 2322   | Přijaté pojistné náhrady  | 28,8             | 44,4             | 256,4            | 136,3            | 80,1             |
| 2324   | Přijaté nekapitálové příspěvky a náhrady                                  | 7 199,4          | 7 464,7          | 5 135,4          | 8 444,3          | 5 032,3          |
| 2329   | Ostatní nedaňové příjmy jinde nezařazené                                  | 40,3             | 64,0             | 118,3            | 36,5             | 364,1            |
| 2420   | Spl. půjč.prostředků od obecně prosp.org. apod.subjektů                   | 400,0            | 407,9            | 449,6            | 462,3            | 397,6            |
| 2460   | Spl. půjč.prostředků od obyvatelstva                                      | 7 399,4          | 7 602,2          | 7 620,5          | 7 863,2          | 7 429,0          |
| <b>Nedaňové příjmy</b>   |   | <b>121 548,9</b> | <b>121 923,0</b> | <b>121 126,5</b> | <b>127 254,5</b> | <b>125 143,8</b> |
| 3111   | Příjmy z prodeje pozemků  | 14 229,0         | 20 798,5         | 6 866,6          | 1 773,6          | 1 218,7          |
| 3112   | Příjmy z prodeje ostatních nem. a jejich částí                            |                  | 853,1            |                  | 15 704,7         |                  |
| 3113   | Příjmy z prodeje ost. hmotného dlouhodobého majetku                       | 322,7            | 1 660,6          | 5,0              | 90,7             | 207,5            |
| 3121   | Přijaté dary na pořízení dlouhodobého majetku                             |                  | 300,0            |                  | 150,0            | 150,0            |
| 3122   | Přijaté příspěvky na pořízení dlouhodobého majetku                        |                  |                  | 95,7             |                  | 99,0             |
| 3129   | Ostatní investiční příjmy jinde nezařazené                                | 7 130,6          |                  |                  | 4 017,2          |                  |
| <b>Kapitálové příjmy</b>   |   | <b>21 682,3</b>  | <b>23 612,2</b>  | <b>6 967,3</b>   | <b>21 736,1</b>  | <b>1 675,2</b>   |
| 4111   | Neinvest. přijaté transfery z všeob.pokladní správy st.rozp.              | 6 650,5          | 6 650,5          | 32 828,7         | 772,3            | 1 431,7          |
| 4112   | Neinv. přijaté transfery ze st.rozp. v rámci souhr.dot.vztahu             | 59 315,0         | 59 315,0         | 56 429,2         | 53 141,4         | 47 575,7         |

| Položky a druhové třídy<br>ZM 7.12.2020 až 14. opatření RM 24.1.2022 |  | ROK 2021         |                  | Rok 2020         | Rok 2019         | Rok 2018         |
|--|--|------------------|------------------|------------------|------------------|------------------|
|  |  | Rozpočet         | Prosinec         | Prosinec         | Prosinec         | Prosinec         |
| 4116   | Ost.neinv.přijaté transfery ze stát. rozpočtu                    | 39 411,7         | 39 411,7         | 32 958,5         | 38 077,0         | 29 396,8         |
| 4121   | Neinv. přijaté transfery od obcí                                 | 1 015,0          | 1 166,2          | 639,5            | 635,6            | 616,1            |
| 4122   | Neinv. přijaté transfery od krajů                                | 7 642,3          | 7 642,4          | 7 473,0          | 7 408,4          | 6 856,2          |
| 4213   | Invest. přijaté transfery ze stát. fondů                         | 4 310,4          | 4 310,4          |                  | 6 000,0          | 220,0            |
| 4216   | Ost.inv. přijaté transfery ze stát. rozp.                        | 12 467,3         | 12 467,2         | 12 324,4         | 26 395,9         | 9 907,7          |
| 4222   | Invest. přijaté transfery od krajů                               |                  |                  | 20,1             |                  | 9 065,0          |
| <b>Přijaté dotace</b>  |  | <b>130 812,2</b> | <b>130 963,4</b> | <b>142 673,3</b> | <b>132 430,6</b> | <b>105 069,2</b> |
| 5011   | Platy zaměstnanců v pracovním poměru vyjma zam.na služeb.místech | 120 277,1        | 113 165,1        | 111 636,3        | 105 485,3        | 101 046,6        |
| 5019   | Ostatní platy  | 62,3             | 36,7             | 20,2             | 29,9             | 37,9             |
| 5021   | Ostatní osobní výdaje  | 4 631,5          | 2 920,3          | 3 304,3          | 3 388,9          | 3 661,7          |
| 5023   | Odměny členů zastupitelstev obcí a krajů                         | 4 961,0          | 4 327,1          | 4 334,2          | 4 461,3          | 4 375,6          |
| 5024   | Odstupné   | 170,3            |                  |                  |                  |                  |
| 5029   | Platby za provedenou práci jinde nezařazené                      | 107,4            | 14,7             | 20,0             | 20,8             |                  |
| 5031   | Povinné pojistné na soc. zab. a přísp. na politiku zaměstnanosti | 30 761,9         | 28 902,7         | 28 837,9         | 27 388,4         | 26 262,4         |
| 5032   | Povinné pojistné na veřejné zdravotní pojištění                  | 11 453,8         | 10 785,4         | 10 654,4         | 10 150,4         | 9 636,2          |
| 5038   | Povinné pojistné na úrazové pojištění                            | 458,6            | 479,9            | 471,7            | 446,1            | 422,8            |
| 5039   | Ost.povinné pojistné plac. zaměstnav.                            | 28,0             |                  |                  |                  |                  |
| 5041   | Odměny za užití duševního vlastnictví                            | 394,9            | 363,1            | 366,5            | 606,5            | 639,2            |
| 5122   | Podlimitní věcná břemena   |                  |                  |                  | 0,6              |                  |
| 5123   | Podlimitní technické zhodnocení                                  |                  | 90,4             | 32,7             | 39,1             |                  |
| 5131   | Potraviny  | 17,8             | 9,7              | 3,1              | 5,8              | 5,9              |
| 5132   | Ochranné pomůcky   | 181,3            | 127,1            | 79,7             | 152,7            | 98,6             |
| 5133   | Léky a zdravotnický materiál                                     | 475,0            | 570,2            | 9,3              |                  | 4,3              |
| 5134   | Prádlo, oděv, obuv   | 411,7            | 319,1            | 426,8            | 533,1            | 678,2            |
| 5136   | Knihy, učební pomůcky a tisk                                     | 224,9            | 130,8            | 117,7            | 131,4            | 131,8            |
| 5137   | Drobný dlouhodobý hmotný majetek                                 | 3 680,5          | 2 376,2          | 5 492,7          | 10 373,3         | 7 163,4          |
| 5139   | Nákup materiálu jinde nezařazené                                 | 3 861,5          | 3 503,0          | 3 994,9          | 2 949,5          | 3 406,7          |
| 5141   | Úroky vlastní  | 3 156,9          | 2 779,1          | 3 224,0          | 4 947,9          | 4 403,7          |
| 5142   | Kurové rozdíly ve výdajích                                       |                  | 0,1              | 0,2              | 1,2              | 5,4              |
| 5147   | Úrokové výdaje na finanční deriváty (swapy)                      | 2 266,6          | 2 235,4          | 2 263,3          |                  |                  |
| 5151   | Studená voda   | 6 754,7          | 5 330,9          | 5 300,2          | 5 587,1          | 5 478,0          |
| 5152   | Teplo  | 8 162,5          | 5 647,7          | 5 435,2          | 6 184,7          | 5 931,1          |
| 5153   | Plyn   | 899,9            | 1 270,0          | 1 264,2          | 1 075,2          | 1 038,6          |
| 5154   | Elektrická energie   | 8 422,5          | 7 674,8          | 7 580,6          | 6 557,6          | 6 083,9          |
| 5156   | Pohonné hmoty a maziva   | 635,3            | 315,5            | 346,4            | 463,9            | 453,1            |
| 5157   | Teplá voda   | 1 836,6          | 1 619,2          | 1 627,3          | 1 474,5          | 1 517,5          |
| 5161   | Poštovní služby  | 1 491,0          | 1 450,1          | 1 448,4          | 1 442,5          | 1 545,1          |
| 5162   | Služby telekomunikací a radiokom.                                | 1 019,5          | 782,9            | 764,6            | 761,0            | 727,2            |
| 5163   | Služby peněžních ústavů  | 2 576,5          | 2 034,1          | 2 604,0          | 4 364,5          | 5 988,5          |
| 5164   | Nájemné  | 3 003,2          | 2 810,7          | 2 629,6          | 2 251,1          | 1 639,3          |
| 5165   | Nájemné za půdu  | 37,5             | 24,0             | 24,0             | 24,7             | 26,2             |
| 5166   | Konzultační, poradenské a právní služby                          | 9 204,1          | 7 884,1          | 4 348,2          | 4 996,6          | 4 514,5          |
| 5167   | Služby školení a vzdělávání                                      | 1 712,2          | 937,2            | 887,6            | 1 378,7          | 1 494,1          |
| 5168   | Zpracování dat a služby inform.a komunik.technologií             | 5 000,0          | 4 979,4          | 4 045,5          | 3 892,5          | 3 050,6          |
| 5169   | Nákup ostatních služeb   | 86 842,3         | 84 674,9         | 79 397,6         | 79 221,5         | 79 651,6         |
| 5171   | Opravy a udržování   | 56 483,7         | 44 587,5         | 36 606,0         | 51 862,9         | 51 922,5         |
| 5172   | Programové vybavení  | 382,9            | 173,7            | 222,0            | 2 036,7          | 209,2            |
| 5173   | Cestovné   | 841,9            | 145,7            | 192,2            | 671,4            | 592,4            |
| 5175   | Pohoštění  | 1 298,8          | 736,7            | 494,2            | 1 043,0          | 1 037,7          |
| 5176   | Účastnické poplatky na konference                                | 101,8            | 7,9              | 3,3              | 53,0             | 40,4             |
| 5178   | Nájemné za nájem s právem koupě                                  |                  |                  |                  | 61,5             | 73,8             |
| 5179   | Ostatní nákupy jinde nezařazené                                  | 797,2            | 645,0            | 613,0            | 638,3            | 598,6            |
| 5182   | Poskytované zálohy vlastní pokladně                              |                  |                  |                  | 0,5              |                  |
| 5191   | Zaplacené sankce   |                  |                  | 0,9              | 0,1              |                  |
| 5192   | Poskytnuté náhrady   | 1 000,0          | 698,6            | 152,3            | 11,6             | 96,5             |
| 5193   | Výdaje na dopravní územní obslužnost                             | 9 081,0          | 9 050,0          | 2 857,9          | 2 375,7          | 1 916,7          |

| Položky a druhové třídy<br>ZM 7.12.2020 až 14. opatření RM 24.1.2022 |  | ROK 2021         |                  | Rok 2020         | Rok 2019         | Rok 2018         |
|--|--|------------------|------------------|------------------|------------------|------------------|
|  |  | Rozpočet         | Prosinec         | Prosinec         | Prosinec         | Prosinec         |
| 5194   | Věcné dary   | 638,5            | 457,9            | 430,9            | 479,0            | 440,9            |
| 5199   | Ost.výdaje souvis. s neinvest. nákupy                                      |                  |                  |                  | 90,1             |                  |
| 5212   | Neinv.transfery podnik.subjektům-fyz.os.                                   |                  | 30,0             | 1 204,8          | 165,0            | 232,0            |
| 5213   | Neinv.transfery nefinančním podnik.subj. - práv. os.                       | 215,0            | 543,0            | 979,3            | 265,5            | 178,6            |
| 5216   | Neinv.transfery obecním a krajským nemocnicím - obecními společnostem      |                  |                  | 89,1             |                  |                  |
| 5221   | Neinv.transfery fundacím, ústavům a o.p.s.                                 | 6 275,4          | 6 528,0          | 6 576,5          | 6 416,4          | 4 526,5          |
| 5222   | Neinv.transfery spolkům  | 17 128,2         | 13 761,0         | 14 060,2         | 14 214,6         | 14 574,9         |
| 5223   | Neinv.transfery církvím a náboženským společnostem                         | 73,6             | 1 654,5          | 1 562,8          | 941,5            | 756,0            |
| 5229   | Ost.neinv.transfery nezisk.a pod.organiz.                                  | 3 696,0          | 3 519,0          | 3 220,0          | 3 249,9          | 3 224,5          |
| 5323   | Neinv.transfery krajům   | 3 684,8          | 3 081,1          | 4 769,7          | 5 021,5          | 5 024,6          |
| 5329   | Ost.neinv.dotace veř.rozp.územní úrovně                                    | 126,2            | 126,2            | 126,1            | 126,1            | 126,2            |
| 5331   | Neinvest. přísp. zřízeným přísp. org.                                      | 118 112,0        | 118 112,0        | 118 330,1        | 114 646,9        | 106 456,8        |
| 5332   | Neinv.transfery vysokým školám   | 705,0            | 705,0            | 405,0            | 760,0            | 533,8            |
| 5336   | Neinv. transfery. zřízeným přísp. org.                                     | 24 477,8         | 24 206,3         | 17 659,1         | 22 795,1         | 16 898,8         |
| 5339   | Neinv.transfery cizím přísp.org.   | 5,0              | 1 041,0          | 275,3            | 602,8            | 361,5            |
| 5361   | Nákup kolků  | 73,7             | 17,5             | 21,6             | 52,0             | 30,1             |
| 5362   | Platby daní a poplatků státnímu rozpočtu                                   | 8 991,9          | 5 605,1          | 4 414,5          | 2 361,9          | 3 236,2          |
| 5363   | Úhrady sankcí jiným rozpočtům  |                  |                  |                  | 66,0             | 4,6              |
| 5364   | Vratky transferů poskytnutých z veřejných rozpočtů (mimo obec-kraj)        | 2 025,9          | 2 036,3          | 1 563,1          | 99,0             | 120,4            |
| 5365   | Platba daní a poplatků krajům, obcím a st.fondům                           | 18 912,4         | 18 917,7         | 27 300,0         | 21 887,1         | 25 488,3         |
| 5366   | Výdaje z fin.vypoř. min. let mezi krajem a obcemi                          | 51,2             | 51,2             | 6,2              |                  |                  |
| 5424   | Náhrady mezd v době nemoci   | 1 322,7          | 1 389,1          | 1 046,0          | 696,9            | 399,6            |
| 5492   | Dary obyvatelstvu  | 1 501,1          | 1 040,5          | 790,0            | 288,0            | 325,8            |
| 5493   | Účel.neinv.transfery nepodnikajícím fyzickým osobám                        | 12,0             | 223,0            | 213,0            | 227,5            | 120,5            |
| 5499   | Ost.neinvest. transfery obyvatelstvu                                       | 5 860,7          | 5 177,9          | 1 936,0          | 1 983,9          | 1 510,1          |
| 5624   | Neinv.půjč.prostř.společenstvím vlastníků jednotek                         |                  |                  | 1 000,0          | 500,0            |                  |
| 5660   | Neinvest.půjčené prostředky obyvatelstvu                                   | 9 767,9          | 7 334,3          | 6 088,8          | 5 290,9          | 8 913,6          |
| 5811   | Výdaje na náhrady za nezpůsobenou újmu                                     | 85,3             |                  |                  | 1,0              |                  |
| 5901   | Nespecifikované rezervy  | 729,6            |                  |                  |                  |                  |
| 5902   | Ost. výdaje z finančního vypořádání  |                  |                  | 10,0             |                  |                  |
| 5903   | Rezerva na krizová opatření  | 1 830,0          |                  |                  |                  |                  |
| 5904   | Převody domněle neopráv.použitých dotací zpět poskytovateli                |                  |                  |                  | 9,4              |                  |
| 5909   | Ostatní neinvestiční výdaje jinde nezařazené                               |                  | 19,1             | 0,8              | 30,6             | 28,4             |
| <b>Běžné výdaje</b>  |  | <b>621 470,0</b> | <b>572 193,4</b> | <b>548 213,8</b> | <b>552 811,4</b> | <b>531 120,0</b> |
| 6111   | Programové vybavení  | 984,0            | 541,2            | 3 166,3          | 1 025,9          | 490,6            |
| 6119   | Ost.nákup dlouhod.nehm.maj.  |                  |                  |                  | 146,0            | 258,4            |
| 6121   | Budovy, haly a stavby  | 85 582,0         | 74 135,6         | 119 260,9        | 144 763,3        | 206 156,4        |
| 6122   | Stroje, přístroje a zařízení   | 1 742,0          | 765,8            | 4 569,2          | 3 023,7          | 14 213,0         |
| 6123   | Dopravní prostředky  |                  |                  | 946,8            | 580,7            | 602,7            |
| 6125   | Výpočetní technika   | 2 519,6          | 2 062,0          | 4 665,5          | 7 677,1          | 53,8             |
| 6127   | Kulturní předměty  | 151,2            |                  |                  |                  | 32,0             |
| 6130   | Pozemky  | 506,0            | 482,6            | 884,0            | 2 700,2          | 402,9            |
| 6313   | Inv.transfery nefinančním podnik.subjektům - práv.os.                      |                  |                  |                  |                  | 10,0             |
| 6321   | Invest.transfery fundacím, ústavům a o.p.s.                                |                  |                  | 100,0            |                  |                  |
| 6322   | Inv.transfery spolkům  | 10,0             | 10,0             |                  |                  |                  |
| 6329   | Ost.inv.transfery nezisk. a pod. organizacím                               |                  |                  |                  |                  | 16,0             |
| 6351   | Invest. transfery zřízeným přísp.org.                                      | 250,0            | 250,0            | 2 430,0          | 3 485,0          | 3 735,6          |
| 6356   | Jiné inv.transf.zříz.přísp.org.(získané od jiných veř.rozp.)               | 474,0            | 474,0            | 170,0            |                  |                  |
| 6359   | Inv.přísp. ost. přísp. org.  |                  |                  |                  |                  | 10,0             |
| 6901   | Rezervy kapitálových výdajů  | 0,0              |                  |                  |                  |                  |
| <b>Kapitálové výdaje</b>   |  | <b>92 218,8</b>  | <b>78 721,2</b>  | <b>136 192,7</b> | <b>163 401,8</b> | <b>225 981,5</b> |
| 8115   | Zm. stavu krátk.prostř.na BÚ   | -55 161,3        | -139 933,7       | -70 623,2        | 22 005,6         | 95 702,3         |
| 8123   | Dlouhodobé přijaté půjčené prostředky                                      | 75 000,0         | 75 000,0         | 75 000,0         |                  | 40 000,0         |
| 8124   | Uhrazené splátky dlouhodob.půjč.prostředků                                 | -32 710,6        | -32 710,6        | -32 710,6        | -50 890,6        | -50 892,6        |
| 8901   | Operace z peněžních účtů organizace nemající char.příjmů a výdajů vládních | 100,0            | -339,9           | 226,0            | 161,0            | -332,3           |
| <b>Financování</b>   |  | <b>-12 771,9</b> | <b>-97 984,1</b> | <b>-28 107,9</b> | <b>-28 724,0</b> | <b>84 477,4</b>  |

| Položky a druhové třídy<br>ZM 7.12.2020 až 14. opatření RM 24.1.2022 | ROK 2021         |                  | Rok 2020         | Rok 2019         | Rok 2018         |
|--|------------------|------------------|------------------|------------------|------------------|
|  | Rozpočet         | Prosinec         | Prosinec         | Prosinec         | Prosinec         |
| <b>CELKEM - PŘÍJMY</b>   | <b>726 460,7</b> | <b>748 898,7</b> | <b>712 514,3</b> | <b>744 937,2</b> | <b>672 624,1</b> |
| - VÝDAJE   | 713 688,8        | 650 914,6        | 684 406,5        | 716 213,2        | 757 101,5        |
| - FINANCOVÁNÍ  | -12 771,9        | -97 984,1        | -28 107,9        | -28 724,0        | 84 477,4         |

# Rozpočet 2021 přepočtený na jednoho obyvatele města

počet obyvatel dle ČSÚ k 1.1.2021

25 001

| ZM 7.12.2020 až 14. opatření RM 24.1.2022  |  | Rozpočet         | Prosinec         |
|--|--|------------------|------------------|
| PŘÍJMY   |  |                  |                  |
| tř. 1 - Daňové příjmy  | Daň z př. fyz. osob placená plátcí     | 2 600 Kč         | 2 812 Kč         |
|  | Daň z př. fyz. osob placená poplatníky | 104 Kč           | 167 Kč           |
|  | Daň z př. fyz. osob vybíraná srážkou   | 400 Kč           | 434 Kč           |
|  | Daň z příjmů právnických osob          | 3 600 Kč         | 3 663 Kč         |
|  | Daň z přidané hodnoty                  | 7 960 Kč         | 8 193 Kč         |
|  | <b>celkem sdílené daně</b>             | <b>14 663 Kč</b> | <b>15 269 Kč</b> |
|  | Daň z př. práv. osob za obce           | 756 Kč           | 756 Kč           |
|  | Daň z hazardních her                   | 536 Kč           | 667 Kč           |
|  | Daň z nemovitých věcí                  | 1 162 Kč         | 1 176 Kč         |
|  | Poplatky a odvody                      | 978 Kč           | 1 027 Kč         |
|  | <b>celkem ostatní daně a poplatky</b>  | <b>3 433 Kč</b>  | <b>3 627 Kč</b>  |
| tř. 2 - Nedaňové příjmy celkem   |  | 4 862 Kč         | 4 877 Kč         |
| tř. 3 - Kapitálové příjmy  |  | 867 Kč           | 944 Kč           |
| tř. 4 - Přijaté dotace   |  | 5 232 Kč         | 5 238 Kč         |
| <b>PŘÍJEM NA 1 OBYVATELE CELKEM</b>  |  | <b>29 057 Kč</b> | <b>29 955 Kč</b> |
| VÝDAJE   |  |                  |                  |
| tř. 5 - Běžné výdaje   | Zemědělství a lesní hospodářství       | 40 Kč            | 32 Kč            |
|  | Průmyslová a ost. odvětví hospod.      | 1 813 Kč         | 1 721 Kč         |
|  | Služby pro obyvatelstvo                | 12 664 Kč        | 11 796 Kč        |
|  | Sociální věci a politika zaměstnanosti | 1 057 Kč         | 1 001 Kč         |
|  | Bezpečnost státu a právní ochrana      | 1 038 Kč         | 913 Kč           |
|  | Všeobecná veřejná správa a služby      | 8 245 Kč         | 7 424 Kč         |
|  | <b>celkem běžné výdaje</b>             | <b>24 858 Kč</b> | <b>22 887 Kč</b> |
| tř. 6 - Kapitálové výdaje  |  | 3 689 Kč         | 3 149 Kč         |
| <b>VÝDEJ NA 1 OBYVATELE CELKEM</b>   |  | <b>28 546 Kč</b> | <b>26 036 Kč</b> |
| FINANCOVÁNÍ  |  |                  |                  |
| Změna stavu krátkodobých pen. prostředků   |  | -2 206 Kč        | -5 597 Kč        |
| Uhrazené splátky dlouhodob. půjček   |  | -1 308 Kč        | -1 308 Kč        |
| Ostatní (přenesená daňová povinnost, změna stavu portfolia - mimo zhodnocení, ap)      |  | 3 004 Kč         | 2 986 Kč         |
| <b>FINANCOVÁNÍ NA 1 OBYVATELE CELKEM (+ = dofinanc. např. splátek úvěrů; - = volné</b> |  | <b>-511 Kč</b>   | <b>-3 919 Kč</b> |
| REKAPITULACE   |  |                  |                  |
| Příjmy na 1 obyvatele  |  | 29 057 Kč        | 29 955 Kč        |
| Výdaje na 1 obyvatele  |  | 28 546 Kč        | 26 036 Kč        |
| Výsledek hospodaření na 1 obyvatele  |  | 511 Kč           | 3 919 Kč         |

# Výdaje města dle odvětvových skupin

Každá stokoruna výdajů je použita takto:

Rozpočet    Prosinec 2021

1 - Zemědělství a lesní  
hospodářství



0,14 Kč

0,12 Kč

2 - Průmyslová a ost.  
odvětví hospod.



12,42 Kč

12,00 Kč

3 - Služby pro  
obyvatelstvo



50,22 Kč

51,24 Kč

4 - Sociální věci a  
politika zaměstnanosti



3,95 Kč

4,07 Kč

5 - Obrana, bezpečnost a  
právní ochrana



3,70 Kč

3,53 Kč

6 - Všeobecná veřejná  
správa a služby



29,57 Kč

29,03 Kč

Celkem



100,00 Kč

100,00 Kč

Pozn.: Vyhláška ČNB 32/1994, §2 - odst.1, a) jednostranné čenobílé reprodukcce, jestliže jejich délka při zachování poměru stran nepřesahuje polovinu délky reprodukované bankovky nebo je nejméně o polovinu větší než délka reprodukované bankovky, b) reprodukovat bankovky lze bez souhlasu, jde-li o jednostranné barevné reprodukcce, jejichž délka při zachování poměru stran nepřesahuje třetinu délky reprodukované bankovky nebo je nejméně dvojnásobná než délka reprodukované bankovky. Odst. 2 Bez souhlasu lze dále pořizovat grafické vyobrazení mincí a platebních karet.

ZM 7.12.2020 až 14. opatření RM 24.1.2022

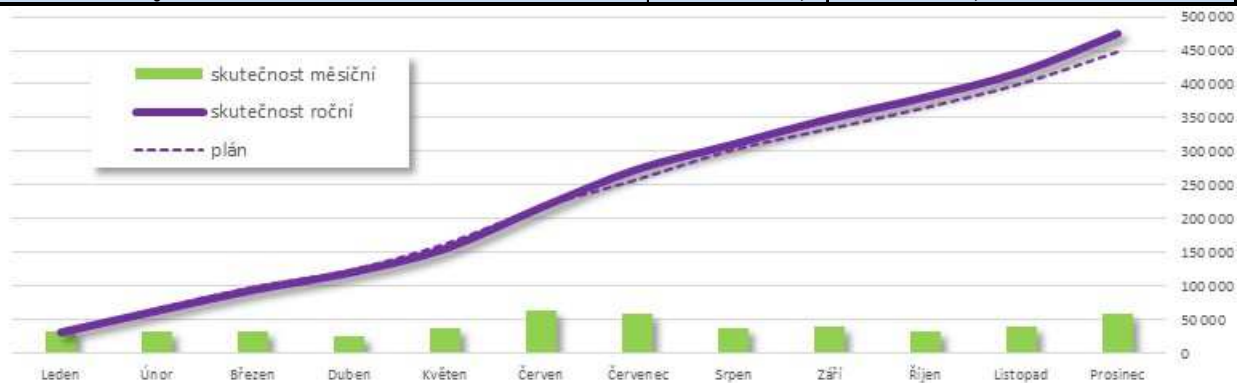


## **Zprávy odborů a útvarů města o plnění příjmů a výdajů v roce 2021**

|   |    |
|---|----|
| Ekonomický odbor (EKO) .....                            | 2  |
| Právní odbor (PO).....                                  | 4  |
| Odbor správy majetku města (SMM).....                   | 6  |
| Odbor investiční (OIN).....                             | 9  |
| Odbor kultury, školství a sportu (KŠS) .....            | 25 |
| Odbor organizační správy a informatiky (OSI).....       | 30 |
| Útvar městského architekta (ÚMA) .....                  | 8  |
| Útvar kanceláře starosty (ÚKS).....                     | 35 |
| Útvar interního auditu (ÚIA) .....                      | 40 |
| Odbor dopravně správních agend (DSA) .....              | 42 |
| Odbor sociálních služeb (OSS) .....                     | 44 |
| Odbor stavebního úřadu a životního prostředí (SŽP)..... | 42 |
| Živnostenský odbor (ŽO).....                            | 48 |
| Městská policie (MP) .....                              | 50 |

## Ekonomický odbor (EKO)

| Druhové třídění rozpočtu [tis. Kč]        |        | Rozpočet         | Plnění           |             |
|---|--------|------------------|------------------|-------------|
| ZM 7.12.2020 až 14. opatření RM 24.1.2022 |        | 2021             | Prosinec         | 100%        |
| EKO                                       | Příjmy | 517 502,4        | 537 544,4        | 104%        |
|   | Výdaje | -69 978,5        | -61 729,6        | 88%         |
| <b>Ekonomický odbor</b>                   |        | <b>447 523,9</b> | <b>475 814,7</b> | <b>106%</b> |



### Příjmy

Ekonomický odbor zajišťuje příjem všech výnosů ze sdílených a vylučných daní města v souladu se zákonem o rozpočtovém určení daní. Celkový výnos těchto daní byl rozpočtován ve výši 385 715,6 tis. Kč. S ohledem na vývoj situace v průběhu roku byla provedena korekce zvýšení očekávaných daňových výnosů na částku 414 558 tis. Kč (zejména daně z příjmů právnických osob a DPH). Skutečný výnos sdílených a vyloučených daní města činil 430 051,2 tis. Kč, což představuje oproti upravenému rozpočtu plnění na 103,7 %. Oproti upravenému rozpočtu došlo k vyššímu výběru daně z přidané hodnoty, daně z příjmů fyzických osob.

Odbor dále zajišťuje agendu většiny místních poplatků stanovených městem (tj. za svoz a likvidaci odpadů a z pobytu), kde rozpočet činil 9 233,4 tis. Kč. S ohledem na dopady pandemie a nouzového stavu zejména na oblast cestovního ruchu, došlo změnou rozpočtu ke snížení příjmů poplatku z pobytu, rozpočet byl snížen na částku 8 433,4 tis. Kč, skutečné příjmy z výběru místních poplatků činily 9 046,5 tis. Kč.

V rámci daňových výnosů odbor zajišťuje také agendu loterií, výherních hracích přístrojů a podobných her, u nichž byl plán stanoven ve výši 13 400 tis. Kč a skutečný výnos byl 16 670,6 tis. Kč.

U nedaňových příjmů je zajišťována agenda splátek poskytnutých půjček z fondu rozvoje bydlení včetně úroků (příjmy 8 010,1 tis. Kč), pult centrální ochrany (příjmy 212,4 tis. Kč), správa majetkových podílů města (příjmy z dividend 6 848,9 tis. Kč) a správa finančních prostředků (příjmy z úroků 1 404,9 tis. Kč), ostatní příjmy ve výši 20,74 tis. Kč.

Součástí příjmů odboru je také příspěvek státu na výkon přenesené působnosti ve výši 59 315 tis. Kč a příspěvek státu na zmírnění dopadu pandemie COVID-19 ve výši 5 855,51 tis. Kč.

### Výdaje

Odbor zajišťuje agendu poskytování dotací v rámci tzv. „individuálních žádostí“ (výdaj 16 853,1 tis. Kč), návratných půjček z fondu rozvoje bydlení (7 334,3 tis. Kč), sociálního fondu a stravování zaměstnanců, osobní konta a příspěvky na penzijní pojištění (6 112,6 tis. Kč), daňové a podobné poradenství (160,5 tis. Kč).

V rámci daňových povinností mělo město výdaje 24 203,3 tis. Kč, z nichž 18 912,4 tis. Kč obdrželo zpět do příjmů jako vlastní výnos daně z příjmů právnické osoby, 5 290,8 tis. Kč představuje odvod DPH.

Správa dluhové služby města a bankovních účtů činila 5 560,7 tis. Kč a pojištění veškeré činnosti města vč. zřízených organizací dalších, včetně mandátní odměny makléře 1 570,8 tis. Kč.

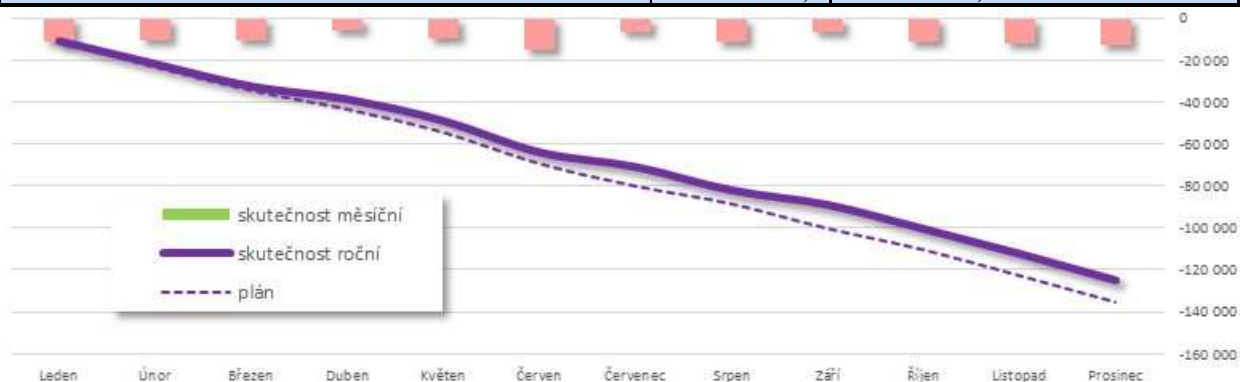
Součástí jsou také drobné provozní výdaje odboru na cestovné, školení (9,6 tis. Kč), reprefond vč. komisí a výboru (13,9 tis. Kč), ostatní výdaje. Ekonomický odbor také zajišťuje oblast správy vlastních a půjčených peněžních prostředků vč. řízení likvidity. Bližší informace jsou uvedeny v základní části důvodové zprávy závěrečného účtu, uvedené v části „Finanční operace“.

21. 3. 2022

Ing. Ivana Martináková  
vedoucí oddělení  
Ekonomický odbor  
odd. rozpočtů a financování

## Právní odbor (PO)

| Druhé třídění rozpočtu [tis. Kč]<br>ZM 7.12.2020 až 14. opatření RM 24.1.2022 |        | Rozpočet<br>2021  | Plnění<br>Prosinec<br>100% |            |
|---|--------|-------------------|----------------------------|------------|
| PO  | Příjmy | 1 240,6           | 1 321,1                    | 106%       |
|   | Výdaje | -136 751,8        | -126 316,7                 | 92%        |
| <b>Právní odbor</b>   |        | <b>-135 511,2</b> | <b>-124 995,6</b>          | <b>92%</b> |



### PŘÍJMY

Příjmy právního odboru byly v roce 2021 plánovány ve výši 1.240,6 tis. Kč, skutečný příjem byl 1.321,1 tis. Kč, z toho 41,4 tis. Kč byl příjem ze správních poplatků za vidimaci, legalizaci a za ověřené výpisy vydávané v rámci systému Czech-point. Dalším významným příjmem byl v přijatých neinvestičních transferech, a to konkrétně příjem v rámci projektu Veřejně prospěšné práce a příjem dotace na volby do Poslanecké sněmovny Parlamentu České republiky.

### VÝDAJE

Celkové výdaje právního odboru byly pro rok 2021 plánovány ve výši 136 751,8 tis. Kč, skutečné výdaje byly ve výši 126 316,7 tis. Kč. Konkrétně šlo o výdaje na:

#### Volby

Na volby do Poslanecké sněmovny Parlamentu České republiky byla poskytnuta dotace ve výši 795,0 Kč, z níž bylo čerpáno 781 606,67 Kč.

#### Zastupitelstvo – osobní a věcné výdaje

Osobní a věcné výdaje zastupitelstva města Uherské Hradiště byly rozpočtovány ve výši 8.125,2 tis. Kč, skutečné výdaje byly ve výši 6.357,6 tis. Kč.

Tyto výdaje byly použity zejména na osobní výdaje členů zastupitelstva vzešlého z voleb do zastupitelstva města Uherské Hradiště a na financování činnosti členů zastupitelstva ve výborech a komisích, dále na odměny pro členy výborů a komisí z řad občanů a na zákonné odvody sociálního a zdravotního pojištění.

#### Platy zaměstnanců v pracovním poměru – osobní výdaje

Pro rok 2021 byla na platy zaměstnanců města Uherské Hradiště plánována částka 93 104,9 tis. Kč, čerpání bylo ve výši 86.799,7 tis. Kč.

Pro vypláčení případného odstupného při skončení pracovního poměru byla v rozpočtu částka 170,3 tis. Kč, tato čerpána nebyla.

### **Příslušenství platů**

Rozpočet na příslušenství platů byl rozpočtován v souhrnné výši 31.860,6 tis. Kč, z toho na odvody na povinné pojistné na sociální zabezpečení 23.087,0 tis. Kč, na povinné pojistné na veřejné zdravotní pojištění 8.378,9 tis. Kč a na ostatní zákonné úrazové pojištění 394,7 tis. Kč. Čerpáno bylo 30.168,8 tis. Kč.

### **Náhrady platů v období nemoci**

Z částky 1.174,6 tis. Kč, která byla do rozpočtu zahrnuta pro náhrady platů v době nemoci za 1. - 14. den nemoci bylo čerpáno 1.386,1 tis. Kč.

### **Vzdělávání**

Ze zákona o úřednících vyplývá povinnost vzdělávat úředníky územních samosprávných celků ve vzdělávání vstupním, průběžným, vzdělávání vedoucích úředníků a ve zvláštní odborné způsobilosti. Celková částka určená na vzdělávání v roce 2021 byla plánována ve výši 702,2 tis. Kč, z toho na vzdělávání dle zákona o úřednících 691,8 tis. Kč, na vzdělávání pro zaměstnance zařazené do právního odboru 10,4 tis. Kč, na účastnické poplatky na konference 12,8 tis. Kč. Čerpáno bylo celkem 339,0 tis. Kč.

### **Daně a poplatky**

Na platbu daní a poplatků, zejména pak poplatků soudních byla v rozpočtu na rok 2020 rozpočtována částka 26,6 tis. Kč, tato nebyla čerpána.

### **Nákup ostatních služeb**

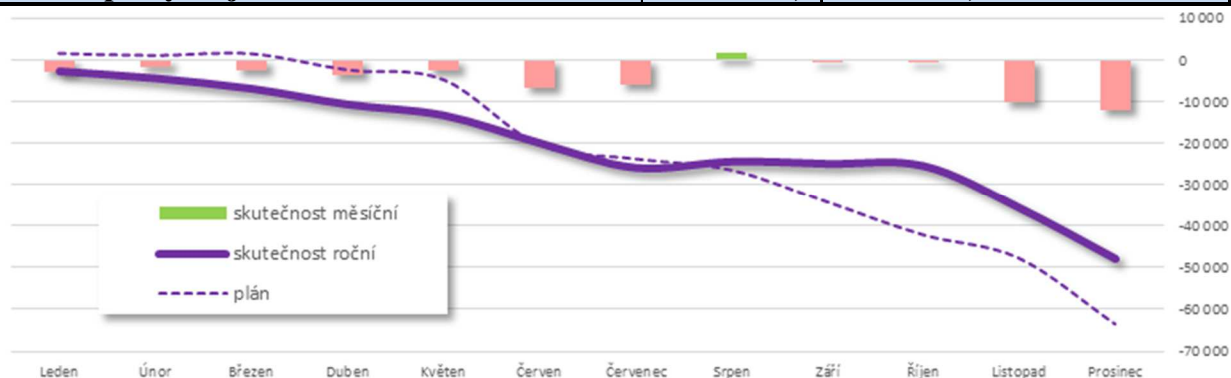
V rámci nákupu ostatních služeb (např. stáže, zdravotní prohlídky, inzerce volných pracovních míst) bylo z rozpočtovaných 359,1 tis. Kč čerpáno 156,4 tis. Kč.

18. 2. 2022

JUDr. Dana Šilhavíková  
vedoucí odboru  
Právní odbor

## Odbor správy majetku města (SMM)

| Druhové třídění rozpočtu [tis. Kč]<br>ZM 7.12.2020 až 14. opatření RM 24.1.2022 |        | Rozpočet<br>2021 | Plnění<br>Prosinec<br>100% |            |
|---|--------|------------------|----------------------------|------------|
| SMM   | Příjmy | 110 327,2        | 115 964,3                  | 105%       |
|   | Výdaje | -173 816,3       | -164 063,2                 | 94%        |
| <b>Odbor správy majetku města</b>   |        | <b>-63 489,1</b> | <b>-48 098,9</b>           | <b>76%</b> |



### Příjmy:

|                                       |                   |
|---------------------------------------|-------------------|
| Celkem rozpočet příjmů - plán:        | 110 327,2 tis. Kč |
| Celkový rozpočet příjmů - skutečnost: | 115 964,3 tis. Kč |

### Popis zdůvodnění:

Z hlediska příjmů a jejich plnění se negativně projevovала situace spojená s pandemií COVID-19. I přes tuhle komplikaci bych rád zmínil výčetem několik paragrafů, které se do hospodářského výsledku této kapitoly pozitivně promítly. V průběhu roku také byly v rámci jednotlivých rozpočtových opatření prováděny změny.

### Běžné příjmy:

Mezi roky 2020 a 2021 došlo k navýšení u některých položek. Konkrétně se jedná o:

- Nájem z bytového hospodářství **+ 1 063,9 tis. Kč** (navýšení o cca 4,5%)  
(rok 2020 příjem 23 574,3 tis. Kč, rok 2021 příjem 24 638,2 tis. Kč)
- Nájem z nebytového hospodářství **+ 177,8 tis. Kč** (navýšení o cca 1,3%)  
(rok 2020 příjem 14 274,8 tis. Kč, rok 2021\* (příjem 14 452,6 tis. Kč)  
\*( z důvodu dopadu pandemie COVID-19 byla poskytnuta sleva pro provozovatele restauračních zahrádek ve výši 750 tis. Kč)
- Pohřebnictví **+ 91,4 tis. Kč** (navýšení o cca 7,9%)  
(rok 2020 příjem 1 152,8 tis. Kč, rok 2021 příjem 1 244,2 tis. Kč)
- Využívání a zneškodňování ostatních odpadů **+ 485,1 tis. Kč** (navýšení o cca 11,3%)  
(rok 2020 příjem 4 297,4 tis. Kč, rok 2021 příjem 4 782,5 tis. Kč)
- Komunální služby a územní rozvoj **+ 773,7 tis. Kč** (navýšení o cca 17,6%)  
(rok 2020 příjem 4 385,3 tis. Kč, rok 2021\* (příjem 5 159,0 tis. Kč)  
\*( z důvodu dopadu pandemie COVID-19 byla poskytnuta sleva pro provozovatele restauračních zahrádek ve výši 550 tis. Kč)
- Odvádění a čištění odpadních vod **+ 2 099,4 tis. Kč** (navýšení o cca 157,4%)  
(rok 2020 příjem 815,5 tis. Kč, rok 2021 příjem 2 914,9 tis. Kč)
- Ostatní záležitosti pozemních komunikací **+ 817,4 tis. Kč** (navýšení o cca 6,6%)  
(rok 2020 příjem 12 488,4 tis. Kč, rok 2021 příjem 13 305,8 tis. Kč)

### Kapitálové příjmy:

V rámci kapitálových příjmů byly paragrafy naplněny z více než 153% oproti původnímu plánu. Složení příjmů bylo za převod pozemků a bytových jednotek v BD J.E.Purkyně/Štěpnická čp. 1257-60, celkové příjmy činily 22 249,0 tis. Kč a plán byl 14 526,2 tis. Kč.

### **Výdaje:**

|                                       |                   |
|---------------------------------------|-------------------|
| Celkem rozpočet výdaje - plán:        | 173 816,3 tis. Kč |
| Celkový rozpočet výdaje - skutečnost: | 164 063,2 tis. Kč |

### Popis zdůvodnění:

Odbor sledoval plánované výdaje v jednotlivých paragrafech a položkách v rámci dostupných aplikací (VERA, podklady EKO, interní evidence odboru SMM). Na úsporách se podílely všechny paragrafy a činnosti, v žádném paragrafu nedošlo k překročení plánu. V absolutní výši nákladů se na výdajích nejvíce podílely činnosti spojené s veřejným prostorem a službami pro veřejnost; opravou a údržbou bytového a „nebytového“ fondu a odpadovým hospodářstvím, které město řadí mezi své priority (např. opravy chodníků a komunikací, zajištění financování MHD; opravy a rekonstrukce dětských hřišť; pořizování nového mobiliáře; údržba zeleně a třídění odpadu). U položek vztahujících se k veřejnému prostoru v posledních letech dochází k postupnému navyšování, což vede k jeho zkvalitnění. Dále je snahou odboru provozní náklady optimalizovat. V obvyklé výši byly plánované náklady a jejich čerpání na údržbu a opravy bytových a nebytových domů, kdy výdaje byly v průběhu roku navyšovány. K úsporám došlo v nákladech na energie, které jsou zahrnuty hned v několika paragrafech. Na této skutečnosti se podílí nákup v rámci centralizovaného nákupu energií na komoditní burze (tato cena byla ale v rozpočtu kvalifikovaně promítnuta). Je však otázkou, jak se bude vyvíjet situace s cenami energií v letech nadcházejících (blíže je popsáno v kapitole H, této zprávy).

### Běžné výdaje:

|  |                  |
|--|------------------|
| - Silnice – opravy a udržování ve výši             | 5 684,8 tis. Kč  |
| - Chodníky – opravy a udržování ve výši            | 6 639,0 tis. Kč  |
| - Dopravní obslužnost                              | 13 131,1 tis. Kč |
| - Bytové hospodářství - opravy a udržování ve výši | 14 324,9 tis. Kč |
| - Pohřebnictví (služby a opravy)                   | 3 308,7 tis. Kč  |
| - Péče o vzhled obcí a veřejnou zeleň ve výši      | 22 672,9 tis. Kč |
| - Odpadové hospodářství                            | 29 533,4 tis. Kč |

### Příklad konkrétních výdajů:

- Velkoplošné opravy komunikací – součinnost při plošných opravách komunikací v Mařaticích (ul. Školní, Polní, Okružní, ...) dotčených rekonstrukcí plynovodu.
- Plošná oprava ul. Sportovní (II. etapa – úsek mezi nám. Míru a zimním stadionem)
- Velkoplošné opravy chodníků – ul. Větrná II. etapa, Smetanovy sady (u Slovácké budy), ul. Svatováclavská – přístupy k bytovým domům
- Podpora udržitelné mobility ve městě - sdílení jízdních kol s možností bezplatného užívání po dobu 15 minut.
- Dopravně bezpečnostní opatření - nasvětlení přechodů – sídliště Východ (ul. Větrná a Sadová)
- Regulace statické dopravy – obnova 2 ks parkovacích automatů s možností použití platební karty
- Modernizace radičů světelného signalizačního zařízení na průtahu silnice I/55 včetně nových servisních podmínek (změna servisní společnosti)
- Rekonstrukce rozvaděče veřejného osvětlení – Bastion
- Revitalizace dětských hřišť (Kunovský les, sídliště Na Rybníku, Hliník, Stará Tenice, sídliště Východ, Míkovice – u přehrady, Jarošov – náves)
- Workoutové hřiště v parku Za Plotem (součinnost se společností Kaufland Česká republika v.o.s. s následnou podporou činnosti DDM Šíkula)

- Regenerace zeleně podél silničního průtahu – Velehradská třída (trvalkové záhony, letničkový výsev, okrasné keře, doplnění stromů, mobilní nádoby s výsadbou, ...)
- Nová výsadba středů okružních křižovatek ve městě (ul. Sokolovská, Stojanova, Verbířská)
- Podpora separovaného sběru odpadu – pytlový svoz plastů, papíru a zajištění velkoobjemového svozu odpadu
- Opravy a výstavba kontejnerových stání (např. ul. Na Stavidle, Stará Tenice, sídliště Východ)
- rekonstrukce hrobů a hrobek významných osobností II. etapa (Ing. Františka Beneše, rodina Furyových, MUDr. Jan Půda)
- Obnova válečných hrobů (Jurko Trusz, Ondřej Hausner, Pavel Tomeš)
- Oprava sociálních hrobů
- Úprava vstupního schodiště na hřbitov v Sadech
- Z důvodu zvýšení bezpečnosti zaměstnanců proběhla na objektu Masarykovo nám. 19 instalace bezpečnostních tlačítek připojených na PCO
- Probíhají majetkoprávní operace v rámci řešených záměrů města

### **Ukázky z akcí realizovaných odborem SMM:**

#### *Pozemní komunikace*





## Hřiště, sportoviště



## Zeleň



## Odpadové hospodářství



## Pohřebnictví

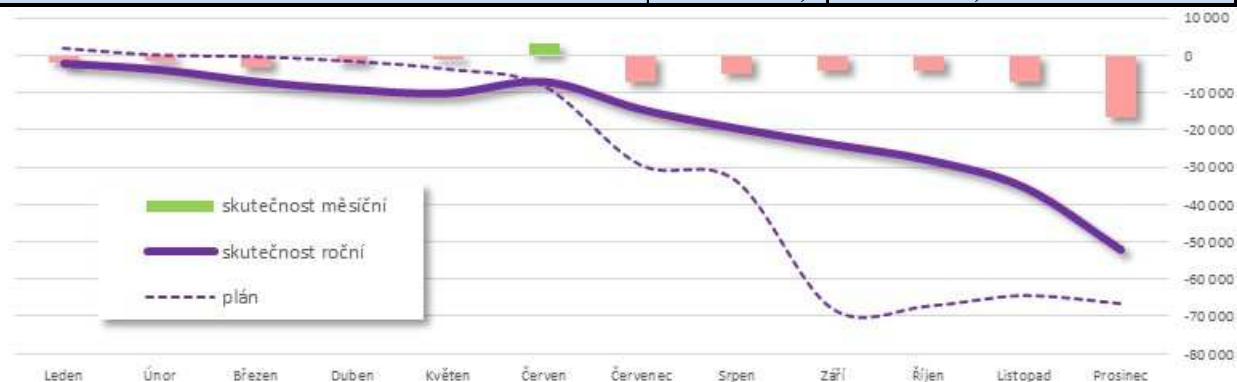


18. 3. 2022

Ing. Radek Chybík  
vedoucí odboru  
Odbor správy majetku města

## Odbor investiční (OIN)

| Druhé třídění rozpočtu [tis. Kč]<br>ZM 7.12.2020 až 14. opatření RM 24.1.2022 |        | Rozpočet<br>2021 | Plnění<br>Prosinec<br>100% |            |
|---|--------|------------------|----------------------------|------------|
| OIN   | Příjmy | 26 578,2         | 20 807,7                   | 78%        |
|   | Výdaje | -93 278,3        | -72 959,3                  | 78%        |
| <b>Odbor investic</b>   |        | <b>-66 700,1</b> | <b>-52 151,6</b>           | <b>78%</b> |



### 1. BĚŽNÝ ROZPOČET

Plán rozpočtu přijatých nedaňových příjmů pro rok 2021 byl ve výši **3 143,9 tis. Kč**. Skutečný **příjem nedaňových příjmů v roce 2021** byl ve výši **3 148,9 tis. Kč**, splněno na **100%**, a to v následujícím členění:

#### A) Nedaňové příjmy

- **sankční platby přijaté od jiných subjektů** ve výši **2 019,4 tis. Kč**, z toho:
  - příjem – úhrada nákladů řízení vedených ve věci přezkoumání úkonů zadavatele při zadávání veřejné zakázky „Rekonstrukce sportovního areálu sídliště Mojmír“ u ÚOHS ve výši **25,0 tis. Kč**
  - příjem – dořešení náhrady za škody na akci „Sportovně relaxační centrum UH“ ve výši **1 994,4 tis. Kč**

#### B) Neinvestiční přijaté transfery

- **ostatní neinvestiční přijaté transfery ze státního rozpočtu** ve výši **1 129,5 tis. Kč**, z toho:
  - příjem dotace na akci „ZŠ Sportovní – modernizace učeben“ ve výši **1 129,5 tis. Kč**

#### C) Běžné výdaje

Plán rozpočtu pro rok 2021 v běžných výdajích odboru investic byl schválen ZM ve výši **17 606,9tis. Kč**. Schválený rozpočet byl splněn ve výši **51%** tzn., že celkové čerpání běžných výdajů bylo **9 005,2 tis. Kč**. Členění rozpočtu podle jednotlivých paragrafů, např.:

|                     |                                  |   |
|---------------------|----------------------------------|---|
| <b>Běžné výdaje</b> | <b>Plán 2021<br/>(v tis. Kč)</b> | <b>Čerpání<br/>k 31. 12.<br/>2021<br/>(v tis. Kč)</b> |
|---------------------|----------------------------------|---|

|                                   |  |                 |                |
|-----------------------------------|--|-----------------|----------------|
| § 2212                            | <b>Silnice</b><br>- Zkapacitnění MUK I/50 a I/55   | <b>156,6</b>    | <b>25,5</b>    |
| § 2219                            | <b>Ostatní záležitosti pozemních komunikací</b><br>- Studie Parkování Mojmír   | <b>321,0</b>    | <b>321,0</b>   |
| § 3311                            | <b>Divadelní činnost</b><br>- (PD) Slovácké divadlo – hygienické zařízení a kotelna<br>- Slovácké divadlo – hygienické zařízení a kotelna                                  | <b>1 431,1</b>  | <b>1 431,1</b> |
| § 3313                            | <b>Filmová tvorba, distribuce, kina a shromažďování audiovizuálních archiválií</b><br>- Kino Hvězda – oprava schodiště   | <b>100,0</b>    | —              |
| § 3322                            | <b>Zachování a obnova kulturních památek</b><br>- Využití Staré radnice<br>- (PD) fasáda knihovny BBB a hradby ulice Dlouhá<br>- MPZ obnova hradeb Dlouhá                  | <b>3 187,8</b>  | <b>3 069,0</b> |
| § 3412                            | <b>Sportovní zařízení ve vlastnictví obce</b><br>- Nový zimní stadion - studie<br>- Zimní stadion – oprava střechy<br>- PD oprav Aquapark<br>- Aquapark – odstranění závad | <b>8 943,0</b>  | <b>1 520,9</b> |
| § 3639                            | <b>Komunální služby a územní rozvoj jinde nezařazené</b><br>- studie, záměry, posudky<br>- demolice RD Rybárny<br>- běžná údržba ve správě OIN                             | <b>2 791,3</b>  | <b>2 162,9</b> |
| § 3745                            | <b>Péče o vzhled obcí</b><br>- prvky ÚSES Jarošov  | <b>466,3</b>    | <b>397,4</b>   |
| <b>SOUČET běžných výdajů 2021</b> |  | <b>17 397,1</b> | <b>8 927,8</b> |

## 2. KAPITÁLOVÝ ROZPOČET

### A) Kapitálové příjmy

#### • kapitálové a investiční příjmy

Plán rozpočtu přijatých dotací pro rok 2021 byl na základě rozhodnutí dotačních titulů a smluv stanoven ve výši 23 434,3 tis. Kč. Skutečný **příjem dotací v roce 2021 byl ve výši 17 658,8 tis. Kč, splněno na 75%** a to v následujícím členění podle investičních akcí:

- příjem daru na akci „Odkanalizování objektů ulice Malinovského“ **ve výši 1 355,2 tis. Kč**
- příjem dotace na akci „Revitalizace VP sídliště Na Rybníku“ **ve výši 4 310,4 tis. Kč**
- příjem dotace na akci „Propustné parkování Štěpnice I.“ **ve výši 8 046,7 tis. Kč**
- příjem dotace na akci „Zateplení BD Malinovského 879 - 880“ **ve výši 245,8 tis. Kč**
- příjem dotace na akci „ZŠ Sportovní – modernizace učeben“ **ve výši 3 700,8 tis. Kč**

### B) Kapitálové výdaje

Plán rozpočtu pro rok 2021 v kapitálových výdajích odboru investic byl schválen ZM ve výši **75 671,4 tis. Kč**. Schválený rozpočet byl dodržen **ve výši 85%** - tzn., že celkové čerpání kapitálových výdajů bylo **63 954,1 tis. Kč**, z toho např..


| Kapitálové výdaje |  | Plán 2021<br>(v tis. Kč) | Čerpání<br>k 31. 12. 2021<br>(v tis. Kč) |
|-------------------|--|--------------------------|--|
| § 2212            | <b>Silnice</b> <ul style="list-style-type: none"><li>- (PD) Rekonstrukce ulice Na Svárově</li><li>- (PD) MPZ – revitalizace centrálních ulic ve středu města</li><li>- (PD) Rekonstrukce ulice Za Humny</li></ul>  | 845,9                    | 88,9                                     |
| § 2219            | <b>Ostatní záležitosti pozemních komunikací</b> <ul style="list-style-type: none"><li>- Revitalizace VP Na Rybníku</li><li>- Zpevněné plochy Smetanovy sady</li><li>- Cyklotrasa Mojmír (PD) - pokračování</li><li>- Rekonstrukce ploch Okružní (PD)</li><li>- Chodník Solná cesta</li><li>- Realizace 2 propustných parkovišť Štěpnice</li><li>- Propustné parkování Štěpnice, II. etapa</li><li>- (PD) Cyklostezka Mařatice – Sady</li><li>- Parkování Štěpnice III. etapa</li><li>- rekonstrukce ulice Boženy Němcové</li></ul> | 29 730,6                 | 23 422,6                                 |
| § 2221            | <b>Provoz veřejné silniční dopravy</b> <ul style="list-style-type: none"><li>- MHD zastávky Sokolovská</li><li>- MHD zastávka Rybárny</li><li>- MHD zastávka Moravní náměstí</li><li>- Revitalizace VP Věsky - střed</li></ul>   | 10 542,2                 | 9 968,2                                  |
| § 2321            | <b>Odvádění a čištění vod</b> <ul style="list-style-type: none"><li>- Rekonstrukce kanalizace Věsky (PD)</li><li>- Odkanalizování objektů ulice Malinovského</li></ul>   | 945,2                    | 563,1                                    |

|  |   |                 |                 |
|--|---|-----------------|-----------------|
| <b>§ 3113</b>                          | <b>Základní škol</b><br>- ŽS Sportovní – zásobování kuchyně a plocha pro komunální odpad  | <b>653,2</b>    | <b>653,1</b>    |
| <b>§ 3392</b>                          | <b>Zájmová činnost v kultuře</b><br>- Místní kulturní zařízení Mařatice   | <b>370,0</b>    | <b>93,2</b>     |
| <b>§ 3412</b>                          | <b>Sportovní zařízení v majetku obce</b><br>- Volnočasový spot u cyklotras UH – skatepark<br>- MSRA – východní tribuna – sanace vlhkosti<br>- Hřiště Sady – napojení na inženýrské sítě<br>- Zimní stadion - nový | <b>13 257,4</b> | <b>11 021,7</b> |
| <b>§ 3612</b>                          | <b>Bytové hospodářství</b><br>- Stavební úpravy BD Kollárova 403<br>- Zateplení BD Malinovského 879 a 880   | <b>16 809,4</b> | <b>16 381,7</b> |
| <b>§ 4357</b>                          | <b>Domovy</b><br>- Penzion – kolárna a místo pro komunální odpad  | <b>1 742,8</b>  | <b>1 489,3</b>  |
| <b>§ 6171</b>                          | <b>Činnost místní správy</b><br>- (PD) Rekonstrukce Svatováclavská 450  | <b>500</b>      | -               |
| <b>SOUČET kapitálových výdajů 2021</b> |   | <b>75 096,7</b> | <b>63 681,8</b> |

Příloha:


Fotogalerie realizovaných investičních akcí za rok 2021.

## Revitalizace sídliště Na Rybníku – II. etapa





**Smetanovy sady – zpevněné plochy**







## Výměna nepropustných povrchů Štěpnice – I. etapa





**MHD zastávka Sokolovská**





## ZŠ Sportovní – zásobování kuchyně



## Volnočasový spot u cyklotras - SKATEPARK



## Zateplení BD č.p. 879 – 880, Tř. Maršála Malinovského



## Obnova městských hradeb, ul. Dlouhá II. etapa



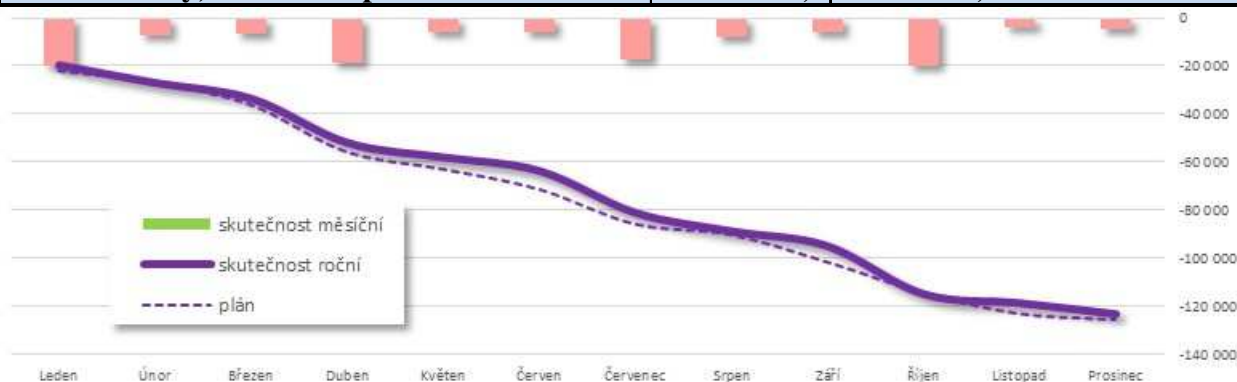
10. 3. 2021

Ing. Bronislava Struhelková  
vedoucí odboru  
Odbor investic



## Odbor kultury, školství a sportu (KŠS)

| Druhé třídění rozpočtu [tis. Kč]<br>ZM 7.12.2020 až 14. opatření RM 24.1.2022 |        | Rozpočet<br>2021  | Plnění<br>Prosinec<br>100% |            |
|---|--------|-------------------|----------------------------|------------|
| KŠS   | Příjmy | 24 460,7          | 24 376,0                   | 100%       |
|   | Výdaje | -149 955,1        | -147 900,9                 | 99%        |
| <b>Odbor kultury, školství a sportu</b>                                       |        | <b>-125 494,4</b> | <b>-123 524,9</b>          | <b>98%</b> |



### PŘÍJMY

Celkové příjmy odboru v roce 2021 byly rozpočtované ve výši 24 460,7 tis. Kč, z toho běžné 23 986,7 tis. Kč a kapitálové 474 tis. Kč. Skutečné celkové příjmy byly 24 376,0 tis. Kč, z toho běžné 23 902,0 tis. Kč a kapitálové 474 tis. Kč.

### Školství, sport

Jednalo se o příjmy ve výši 100 tis. Kč za pronájem fotbalového stadionu a hřiště s umělým povrchem za jižní tribunu fotbalového stadionu (stadion a hřiště jsou do 31.12.2026 pronajaty spolku FC Slovácko) a příjmy za pronájem umělého kluziště. Další příjem tvořil odvod (odpisů) příspěvkové organizace Aquapark ve výši 2 000 tis. Kč do rozpočtu zřizovatele, 357,9 tis. Kč vratky dotací škol státu.

Neinvestiční přijaté transfery představují neinvestiční dotace - dotace ze státního rozpočtu - z Operačního programu Výzkum, vývoj a vzdělávání na projekty využívající zjednodušené vykazování nákladů tzv. Šablony a účelové dotace z rozpočtu u Zlínského kraje - MŠ Svatováclavská 1 270,2 tis. Kč, ZŠ UNESCO 29,9 tis. Kč, ZŠ Za Alejí 1 057 tis. Kč, ZŠ Sportovní ve výši 1 208,9 tis. Kč, ZŠ Větrná 1 228,4 tis. Kč, ZŠ TGM Mařatice 493,5 tis. Kč, ZŠ Jarošov 671,1 tis. Kč, DDM UH ve výši 59,2 tis. Kč a Aquapark 537,6 tis. Kč z dotací z programů Antivirus, COVID gastro.

### Kultura a cestovního ruchu

Neinvestiční přijaté transfery představují hlavně neinvestiční dotace ze státního rozpočtu - z Ministerstva kultury, a to na vlastní uměleckou činnost Slováckého divadla v roce 2021 ve výši 9 630 tis. Kč. Pro Knihovnu Bedřicha Beneše Buchlovana to byl transfer v částce 71 tis. Kč na realizaci projektu „Přechod na knihovní systém Tritius“. Dále jsou to účelové dotace z rozpočtu Zlínského kraje, a to např. na výkon regionálních funkcí Knihovny Bedřicha Beneše Buchlovana ve výši 3 142 tis. Kč, na Kulturní činnost Slováckého divadla v roce 2021 ve výši 2 005 tis. Kč. Celkem se jedná o dotace pro tzv. „kulturní“ příspěvkové organizace ve výši 14 848 tis. Kč.

Dále se jedná např. o příjmy z prodeje drobných propagačních předmětů města prostřednictvím Městského informačního centra ve výši 40,2 tis. Kč.

Kapitálové příjmy tvoří přijaté transfery ze státního rozpočtu pro příspěvkovou organizaci Knihovna Bedřicha Beneše Buchlovana, a to 474 tis. Kč na realizaci akce „Přechod na knihovní systém Tritius“.

## **VÝDAJE**

Celkové výdaje odboru v roce 2020 byly rozpočtované ve výši 149 955,1 tis. Kč, z toho běžné výdaje 149 231,1 tis. Kč a kapitálové 724 tis. Kč.

Skutečné celkové výdaje činily 147 900,9 tis. Kč, z toho běžné výdaje 147 176,9 tis. Kč a kapitálové ve výši 724 tis. Kč.

### **Školství, sport**

Hlavní výdajovou část 47 686,2 tis. Kč tvoří příspěvky zřizovatele - tedy města, pro tzv. školské a sportovní příspěvkové organizace městem zřízené. V oblasti školství se jedná celkem o 8 subjektů – příspěvkových organizací - MŠ Svatováclavská, ZŠ UNESCO, ZŠ Za Alejí, ZŠ Sportovní, ZŠ a MŠ Větrná, ZŠ T.G.M. Mařatice, ZŠ a MŠ Jarošov a Dům dětí a mládeže UH. V oblasti sportu se jedná celkem o 2 subjekty - příspěvkové organizace – Sportoviště města UH a Aquapark UH.

Neinvestiční transfery zřízeným příspěvkovým organizacím představují neinvestiční dotace ze státního rozpočtu – zejména z MŠMT - neinvestiční dotace z Operačního programu Výzkum, vývoj a vzdělávání na projekty využívající zjednodušené vykazování nákladů tzv. šablony a účelové dotace z rozpočtu Zlínského kraje - MŠ Svatováclavská 1 270,2 tis. Kč, ZŠ UNESCO 31,9 tis. Kč, ZŠ Za Alejí 1 057 tis. Kč, ZŠ Sportovní 1 208,9 tis. Kč, ZŠ Větrná 1 228,4 tis. Kč, ZŠ Mařatice 495,5 tis. Kč, ZŠ Jarošov 671,1 tis. Kč, DDM 59,2 tis. Kč, Aquapark 537,6 tis. Kč z dotací z programů Antivirus, COVID gastro. Celkem se jednalo se o dotace pro tzv. „školské“ příspěvkové organizace ve výši 4 752 tis. Kč.

Další významnou výdajovou položku tvoří Fond mládeže a vzdělávání (vč. poplatků na účtu) 251,8 tis. Kč a Fond sportu 3 419,6 tis., výdaje na realizaci projektu Místní akční plán ORP Uh. Hradiště II. – tzv. MAP II. ve výši 213 753,80 tis. Kč.

### **Kultura a cestovního ruchu**

Hlavní výdajovou část – 67 316 tis. Kč tvoří příspěvky zřizovatele - tedy města, pro tzv. kulturní příspěvkové organizace městem zřízené. V oblasti kultury se jedná celkem o 4 subjekty - Slovácké divadlo Uherské Hradiště (26 500 tis. Kč), Městská kina Uherské Hradiště (6 073,7 tis. Kč), Knihovna Bedřicha Beneše Buchlovana (15 738,4 tis. Kč) a Klub kultury Uherské Hradiště (19 003,9 tis. Kč).

Neinvestiční transfery zřízeným příspěvkovým organizacím představují hlavně neinvestiční dotace ze státního rozpočtu – z Ministerstva kultury, a to na vlastní uměleckou činnost Slováckého divadla v roce 2021 ve výši 9 630 tis. Kč. Pro Knihovnu Bedřicha Beneše Buchlovana to byl transfer v částce 71 tis. Kč na realizaci projektu „Přechod na knihovní systém Tritius“. Dále jsou to účelové dotace z rozpočtu Zlínského kraje, a to např. na výkon regionálních funkcí Knihovny Bedřicha Beneše Buchlovana ve výši 3 142 tis. Kč, na Kulturní činnost Slováckého divadla v roce 2021 ve výši 2 005 tis. Kč. Celkem se jednalo o dotace pro tzv. „kulturní“ příspěvkové organizace ve výši 14 848 tis. Kč.

Dále jsou to výdaje na podporu cestovního ruchu, jako např. náklady na propagační materiály 489,3 tis. Kč, podporu cestovního ruchu ve výši 63,8 tis. Kč. Dalšími výdaji byly částky určené na ostatní záležitosti kultury, jako např. zpracování kroniky města 60,8 tis. Kč. V roce 2021 byla na kulturní akce čerpána částka pouze 68,9 tis. Kč, a to z důvodu platných epidemiologických opatření, které významně ovlivňovaly konání akcí během celého kalendářního roku.

Podstatnou výdajovou položku tvoří dotace z Fondu kultury a cestovního ruchu ve výši 481,2 tis. Kč.

### **Letní filmová škola**

Významným výdajem je neinvestiční transfer ve výši 3 650 tis. Kč Asociaci českých filmových klubů (dále AČFK). Jedná se o příspěvek na Letní filmovou školu 2021 - Město Uherské Hradiště je (na základě Smlouvy o spolupráci při pořádání Letní filmové školy v letech 2018 – 2029, která byla uzavřena v roce 2018), hlavním partnerem akce. Pořadatelem Letní filmové školy je Asociace českých filmových klubů. Tato akce proběhla v roce 2021 za dodržení stanovených epidemických opatření, přijatých v souvislosti s nemocí COVID-19.

### **Pronájem objektu TJ Sokol**

V roce 2014 uzavřelo město Uherské Hradiště novou nájemní smlouvu s T. J. Sokol na pronájem objektu č. p. 480 v Uherském Hradišti pro provoz Slováckého divadla, a to na dobu určitou – na dobu deseti let. Dle této nájemní smlouvy je T. J. Sokol hrazen nájem ve výši 1 300 tis. Kč.

### **KAPITÁLOVÉ VÝDAJE**

Tyto tvoří investiční dotace pro městem zřízené příspěvkové organizace - pro ZŠ Za Alejí 250 tis. Kč na venkovní žaluzie, 474 tis. Kč na realizaci akce „Přechod na knihovní systém Tritius“ pro Knihovnu Bedřicha Beneše Buchlovana.

Příloha  
Fotodokumentace

Ocenění pedagogických pracovníků – 18.11.2021



## Na kole vinohrady Uherskohradištska



## Letní filmová škola



## Slovácké slavnosti vína a otevřených památek

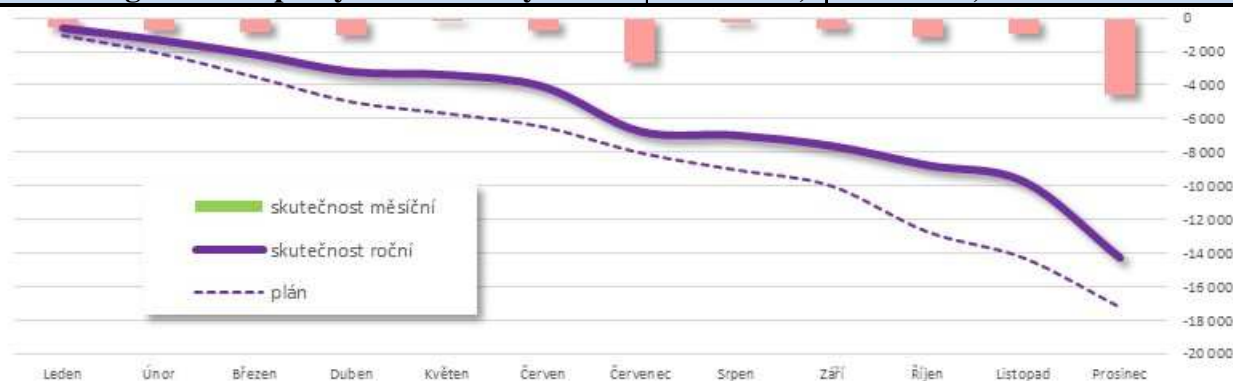


18. 3. 2022

Ing. Dana Stojnová  
vedoucí odboru  
Odbor kultury, školství a sportu

## Odbor organizační správy a informatiky (OSI)

| Druhé třídění rozpočtu [tis. Kč]<br>ZM 7.12.2020 až 14. opatření RM 24.1.2022 |        | Rozpočet<br>2021 | Plnění<br>Prosinec<br>100% |            |
|---|--------|------------------|----------------------------|------------|
| OSI   | Příjmy | 82,6             | 129,0                      | 156%       |
|   | Výdaje | -17 288,6        | -14 428,7                  | 83%        |
| <b>Odbor organizační správy a informatiky</b>                                 |        | <b>-17 206,0</b> | <b>-14 299,7</b>           | <b>83%</b> |



### **PŘÍJMY – BĚŽNÝ A KAPITÁLOVÝ ROZPOČET**

Celkové příjmy odboru organizační správy a informatiky na rok 2021 byly schváleny ve výši 82,6 tis. Kč, a to v daňových příjmech za správní poplatky CzechPOINT. Skutečné plnění příjmů odboru dosáhlo 156 % výše v částce 129 tis. Kč, a to 64 tis. Kč za správní poplatky (CzechPOINT, vidimace a legalizace) a 64,7 tis. Kč za převod nalezené hotovosti v rámci „ztrát a nálezů“ do rozpočtu města po uplynutí úložní doby.

### **VÝDAJE – BĚŽNÝ ROZPOČET**

Celkové běžné výdaje odboru organizační správy a informatiky byly schváleny ve výši 13 625,5 tis. Kč, skutečné čerpání výdajů odboru za rok 2021 činí 11 780,1 tis. Kč, tj. plnění na 86 %.

#### **Volené orgány (§ 6112)**

Jedná se o výdaje pro členy zastupitelstva města, a to především výdaje na hlasové služby a datové přenosy v oblasti mobilních telefonů, cestovné, služby školení a vzdělávání a účastnické poplatky na konferencích, pronájmy, pohoštění při jednání rady a zastupitelstva města a výdaje na jiné provozní potřeby. V uvedeném paragrafu jsou také výdaje pro sdružení a organizace, ve kterých je město Uherské Hradiště členem. Celkové výdaje v tomto paragrafu byly schváleny ve výši 1 046,2 tis. Kč, skutečné plnění dosáhlo výše 493 tis. Kč, což je 47 %.

#### **Činnost místní správy (§ 6171)**

Celkové výdaje v tomto paragrafu byly schváleny ve výši 12 300,9 tis. Kč a celkové čerpání dosáhlo 89 %, což představuje 10 963 tis. Kč.

#### **Knihy, učební pomůcky a tisk**

Výdaje na odbornou literaturu, publikace a periodika pro členy vedení a zaměstnanců města. Schválený rozpočet byl ve výši 198,5 tis. Kč a skutečné čerpání dosáhlo 58 %, vyčerpaná částka činí 115,3 tis. Kč.

#### **Drobný hmotný dlouhodobý majetek**

Jedná se o nákupy PC, monitorů, notebooků, tabletů, mobilních telefonů, tiskáren, multifunkčních zařízení a dalšího vybavení souvisejícího s provozem městského úřadu. Schválený rozpočet byl ve výši 1 648 tis. Kč a skutečné čerpání dosáhlo 86 %, vyčerpaná částka činí 1 409,8 tis. Kč.

#### **Nákup materiálu jinde nezařazeného**

Obsahuje výdaje spojené s fasováním kancelářských potřeb pro jednotlivé odbory, dále s nákupem nových tonerů, kabelů, náhradních dílů určených k opravě zařízení, případně doplňujících komponent rozšiřujících vlastnosti zařízení ICT. Schválený rozpočet byl ve výši 984 tis. Kč a skutečné čerpání dosáhlo 93 %, vyčerpaná částka činí 914,8 tis. Kč.

#### **Služby pošt**

Plánované výdaje jsou spojeny s úhradou poštovních služeb držiteli poštovní licence za doručování poštovních zásilek a dále za služby spojené se službou „Dopis online“. Schválený rozpočet byl ve výši 1 411,3 tis. Kč a skutečné čerpání dosáhlo 99 %, vyčerpaná částka činí 1 402,5 tis. Kč.

#### **Služby telekomunikací a radiokomunikací**

Na této položce jsou zahrnuty výdaje za všechny hlasové služby a datové přenosy v oblasti pevných linek i mobilních telefonů a připojení k síti Internet pro všechny odbory a útvary městského úřadu, případně jejich související technologie. Celkové výdaje byly schváleny ve výši 764,6 tis Kč, čerpání dosáhlo 631,7 tis. Kč, což je 83 %.

#### **Školení, vzdělávání a účastnické poplatky na konference**

Položky zahrnují účastnické poplatky za školení, semináře a konference, a to jednak tajemníka městského úřadu, tak také zaměstnanců odboru organizační správy a informatiky. Schválený rozpočet byl ve výši 72 tis. Kč a skutečné čerpání dosáhlo 18 %, což činí 13,1 tis. Kč.

#### **Služby zpracování dat**

Výdaje souvisí převážně s úhradou služeb vztahujících se k softwarovému vybavení (technická podpora SW využívaného pro chod městského úřadu, konverze a práce s daty apod.), dále výdaje související s vnitřní správou úřadu (kvalifikované osobní a komerční certifikáty). Schválený rozpočet byl ve výši 5 000 tis. Kč, skutečné čerpání dosáhlo 100 %, což činí 4 979,4 tis. Kč.

#### **Nákup ostatních služeb**

Výdaje spojené s vnitřní správou úřadu (časová razítka) a s úhradou služeb zajišťujících provoz ICT, např. integrační a implementační práce na síťové infrastruktuře městského úřadu, spolupráci při výměně centrálních přepínačů, provoz domén, softwarových služeb a vzdálený přístup k těmto službám (profil zadavatele, vzdálený přístup do katastru nemovitostí apod.). Schválený rozpočet byl ve výši 1 044,1 tis. Kč, skutečné čerpání dosáhlo 76 %, vyčerpaná částka činí 792,5 tis. Kč.

#### **Opravy a udržování**

Jedná se o výdaje spojené s renovací tonerů do tiskáren a multifunkčních zařízení, opravou vadných zařízení ICT, případně jejich údržbou. Schválený rozpočet byl ve výši 521,4 tis. Kč a skutečné čerpání dosáhlo 70 %, což činí 362,7 tis. Kč.

#### **Programové vybavení**

Výdaje jsou plánovány na aktualizace antivirových a dalších bezpečnostních prvků, zakoupení nových verzí aplikačního programového vybavení a zakoupení práva užívání nových licencí programových produktů. Schválený rozpočet byl ve výši 332,5 tis. Kč a skutečné čerpání dosáhlo 52 %, což činí 173,7 tis. Kč.

### **VÝDAJE – KAPITÁLOVÝ ROZPOČET**

**Kapitálové výdaje** odboru organizační správy a informatiky byly schváleny v celkové výši 3 663,1 tis. Kč. Celkové čerpání kapitálových výdajů dosáhlo výše 72 %, což je 2 648,6 tis. Kč.

Výdaje z kapitálové části rozpočtu se týkaly realizace těchto veřejných zakázek:

- Prvky pro řízený a bezpečný přístup do vnitřní sítě – cisco firepower, implementace.
- Dokončení VZ z roku 2020 Modernizace docházkového systému.
- Smlouva o dodání softwaru a poskytnutí licence SWR/19/309 – Spisová služba – dopis online, přestupky – automatické zpracování, podpisová kniha.
- Nákup výpočetní techniky pro potřeby města Uherské Hradiště
- Nákup multifunkčních zařízení po potřeby města Uherské Hradiště a frankovacího stroje.
- Nákup licencí Microsoft SQL Server.

- Nákup NAS pro potřeby města Uherské Hradiště.
- Obnova zálohovacího serveru a páskové knihovny pro potřeby města Uherské Hradiště.

### Zdůvodnění nižšího čerpání kapitálových výdajů

Vyčíslení úspor na základě realizovaných veřejných zakázek:

| Akce  | Předpokládaná cena bez DPH | Skutečná cena bez DPH | Úspora bez DPH      | Úspora vč. DPH      |
|---|----------------------------|-----------------------|---------------------|---------------------|
| Softwarová podpora pro automatické zpracování dopravních přestupků a přechod na databázi PostgreSQL | 420 000,00                 | 314 491,00            | 105 509,00          | 127 665,89          |
| Nákup výpočetní techniky pro potřeby města Uherské Hradiště   | 1 150 000,00               | 737 919,00            | 412 081,00          | 498 618,01          |
| Nákup multifukčních zařízení pro potřeby města Uherské Hradiště                                     | 350 000,00                 | 263 223,00            | 86 777,00           | 105 000,17          |
| <b>Prodloužení podpory a upgrade – Greycortex Mendel</b>  | <b>1 500 000,00</b>        | <b>1 298 500,00</b>   | <b>201 500,00</b>   | <b>243 815,00</b>   |
| Využívání aplikace QTRONIK Cloud - rezervační systém  | 140 000,00                 | 136 800,00            | 3 200,00            | 3 872,00            |
| Servisní a technická podpora aplikace Scarabeus DMS   | 162 000,00                 | 54 650,00             | 107 350,00          | 129 893,50          |
| Nákup licencí Microsoft SQL Server pro potřeby města Uherské Hradiště                               | 160 000,00                 | 132 774,00            | 27 226,00           | 32 943,46           |
| Nákup NAS pro potřeby města Uherské Hradiště  | 350 000,00                 | 229 824,00            | 120 176,00          | 145 412,96          |
| <b>Zvýšení spolehlivosti provozu – DMZ a serverová infrastruktura</b>                               | <b>300 000,00</b>          | <b>298 946,00</b>     | <b>1 054,00</b>     | <b>1 275,34</b>     |
| Obnova zálohovacího serveru a páskové knihovny pro potřeby města Uherské Hradiště                   | 600 000,00                 | 568 746,00            | 31 254,00           | 37 817,34           |
| Technická podpora GIS   | 1 000 000,00               | 900 720,00            | 99 280,00           | 120 128,80          |
| <b>Celková úspora</b>   |                            |                       | <b>1 195 407,00</b> | <b>1 446 442,47</b> |

Doplňuji komentář ke žlutě podbarveným akcím:

- Prodloužení podpory a upgrade – sonda Greycortex Mendel – výdaje se nakonec hradily z běžného rozpočtu, protože jsme se při přípravě zakázky rozhodli nepožít samotný HW, ale nakoupili jsme dodávku formou služby. Hrazeno tedy bylo z § 6171, položky 5168.
- Zvýšení spolehlivosti a provozu DMZ (demilitarizované zóny) – z důvodu nedostupnosti technologií na trhu v loňském roce nemohlo dojít k dodání předmětu zakázky. Zakázku jsme dokončili v únoru 2022 a bude se tedy hradit z rozpočtu roku 2022. V souvislosti s touto skutečností jsme požádali o převod úspory ve výši 362 tis. Kč do rozpočtu roku 2022.

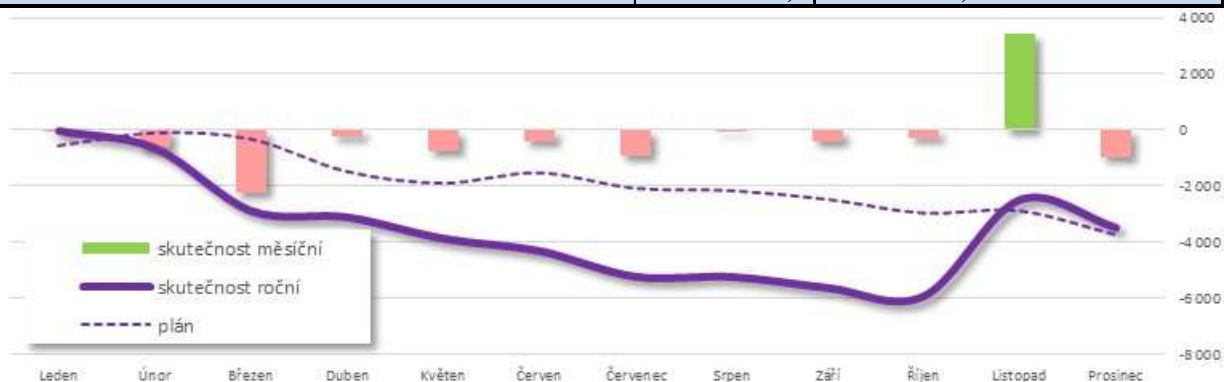
17. 3. 2022

Ing. Radomíra Šípková  
vedoucí odboru  
Odbor organizační správy a informatiky



## Útvar městského architekta (ÚMA)

| Druhé třídění rozpočtu [tis. Kč]<br>ZM 7.12.2020 až 14. opatření RM 24.1.2022 |        | Rozpočet<br>2021 | Plnění<br>Prosinec<br>100% |            |
|---|--------|------------------|----------------------------|------------|
| ÚMA   | Příjmy | 5 159,1          | 5 159,2                    | 100%       |
|   | Výdaje | -8 927,7         | -8 642,6                   | 97%        |
| <b>Útvar městského architekta</b>   |        | <b>-3 768,6</b>  | <b>-3 483,4</b>            | <b>92%</b> |



### Zpráva o plnění rozpočtu

- Pokračovaly práce na Implementaci koncepce veřejné dopravy dle akčního plánu – Provozní model nové koncepce MHD a Prostorově technické řešení nových zastávek.
- Dokončeny byly koncepce OPZ Hradiště chytře – využití konceptu Smart City pro rozvoj UH – koordinace tvorby analytických částí pro 9 strategických dokumentů – dotační management a řízení projektu, monitorovací zpráva, změny projektu, projednávání a schválení jednotlivých koncepcí.
- Zpracování provozních monitorovacích zpráv, hlášení o pokroku a hlášení o udržitelnosti cca 20 dotačních projektů v udržitelnosti (ROP, OPŽP, IROP, SFDI, SFPI a další)
- Zpracována a podána byla žádost o dotaci INTERREG z Programu přeshraniční spolupráce na přírodní amfiteátr na Rochusu.
- Připravena byla žádost o dotaci SFDI na opravu chodníku Solná cesta II. etapa.
- Připravena byla žádost o dotaci SFDI na cyklostezku Sady – Východ I. etapa.
- Zajištěna byla realizace a dotace z OPŽP na založení prvků ÚSES na k.ú. Jarošov.
- Dokončeny byly práce a podána žádost o dotaci MMR ČR na Informační systém města – II etapa.
- Zajištěna byla realizace a podána žádost o dotace z Národního programu životní prostředí na 3 projekty výsadby stromů.
- Podána byla žádost o dotaci MMR ČR na rekonstrukci ul. B. Němcové.
- Zpracována a podána byla žádost o dotaci na dětské hřiště ve Smetanových sadech.
- Zajištěno bylo zpracování žádosti o dotaci OPŽP na výměnu nepropustných povrchů Štěpnice III.
- Zajištění zpracování dotační žádosti na MPO ČR „Analýza potenciálu budovy sportovní haly pro využití metody EPC“
- Zajištěna byla úprava studie Regenerace veřejných prostranství sídliště Štěpnice a územní studie Centrum Štěpnice – tvorba podkladu pro dotační projekty SFPI a IROP
- Dokončen byl investiční záměr na zprovoznění budovy č. p. 450 na Svatováclavské ul. pro potřeby Městského úřadu.
- Pokračovaly práce na koncepci dopravního terminálu u železniční stanice – vyhledávací studie pro umístění nadregionální cyklostezky v souběhu s tratí ČD.
- Dokončeny byly práce na studii proveditelnosti Revitalizace nábřeží řeky Moravy – I. etapa – Svatojiřské nábř..

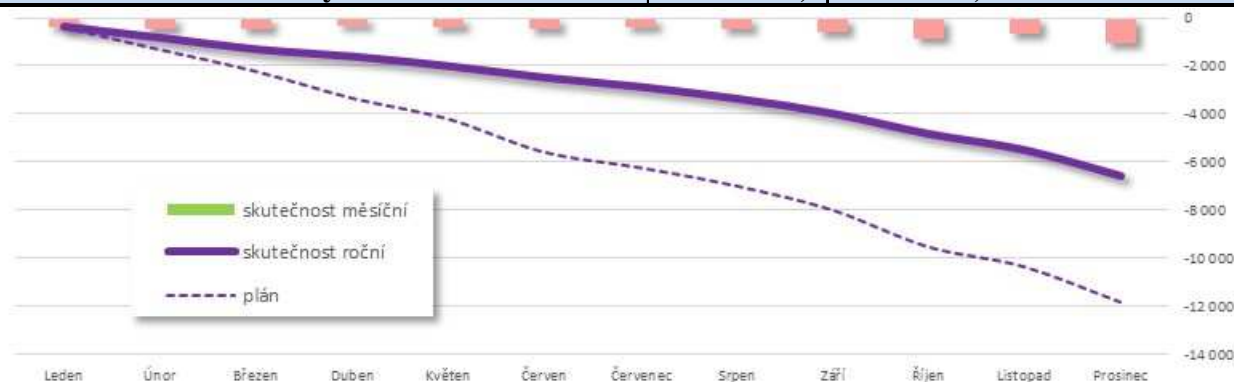
- Dotacemi z Programu regenerace MPZ byla podpořena realizace obnovy hradeb v Dlouhé ulici II. etapa.
- Zrealizovány byly obnovy 6 drobných a 2 kulturních památek: socha panny Marie Bolestné a kříž na ul. 1. máje v Mařaticích, kříž v Sadech nad hřbitovem, kříž na ul. Lesní v Míkovicích, kříž na Rochusu, busta B. Smetany, pomník rodiny Winklerovy a sloup sv. Rocha ve Smetanových sadech.
- Pokračovaly práce na regulačních plánech Prostřední a Soví hory v Mařaticích
- Dokončeny byly práce na přípravě realizace restaurování varhanní skříně a varhanního nástroje v kostele Nanebevzetí Panny Marie v Mařaticích.
- Zorganizováno bylo Národní zahájení Dnů evropského dědictví v Uherském Hradišti a den otevřených dveří památek v rámci Slovákých slavností.
- Zpracován a schválen byl nový program regenerace MPZ Uherské Hradiště do r. 2030.

23. 3. 2022

Ing. arch. Aleš Holý  
vedoucí útvaru  
Útvar městského architekta

## Útvar kanceláře starosty (ÚKS)

| Druhé třídění rozpočtu [tis. Kč]<br>ZM 7.12.2020 až 14. opatření RM 24.1.2022 |        | Rozpočet<br>2021 | Plnění<br>100%  |            |
|---|--------|------------------|-----------------|------------|
|   |        |                  | Prosinec        |            |
| ÚKS   | Příjmy | 60,1             | 4,7             | 8%         |
|   | Výdaje | -12 068,1        | -6 609,1        | 55%        |
| <b>Útvar kanceláře starosty</b>   |        | <b>-12 008,0</b> | <b>-6 604,4</b> | <b>55%</b> |



### PŘÍJMY

#### Informovanost veřejnosti

Jedná se o příjmy od komerčních subjektů, kterým je zpoplatněno poskytování informací občanům, sdělované prostřednictvím místních rozhlasů. Ty jsou v současné době v částech města Jarošov, Sady, Vésky a Míkovice.

### VÝDAJE

#### Vnější vztahy

V souvislosti s epidemií covid-19 byly značně omezeny aktivity s partnerskými městy Mayen (DE), Bridgwater (UK), Krosno (PL), Sárvár (HU) a Skalica (SK), a proto byly v roce 2021 výdaje související s partnerskými městy minimální.

#### Společenské akce

Výdaje na zabezpečení společenských akcí, které realizuje nebo se na jejich zajištění odbor podílí, byly v roce 2021 oproti standardním rokům nižší. Z akcí se zrealizovalo udělení Ceny V. Boučka, předání Ceny města, Ocenění nejlepších pedagogických pracovníků či akce Slovácké slavnosti vína a otevřených památek a to včetně národního zahájení Dnů evropského dědictví. Dále byly vynaloženy výdaje na přijetí oficiálních návštěv, vítání dětí do života a poskytnutí daru nově narozeným občánkům města, gratulace jubilantům, přivítání prvňáčků do školy apod. Naproti tomu došlo ke zrušení některých tradičních akcí, jako Ocenění nejlepších sportovců za rok 2020, setkání s jubilanty aj.



*Vítání prvního občánka roku.*



*Vernisáž výstavy Olympijské okamžiky.*



*Zahájení Dnů evropského dědictví se zúčastnil také ministr kultury Lubomír Zaorálek.*



*Držitelé Ceny Vladimíra Boučka a Mistr tradiční rukodělné výroby Zlínského kraje se zástupci města a kraje.*



*Slavnostní předání Ceny města.*

### **Informovanost veřejnosti**

Jedná se o výdaje na místní rozhlas, jejich opravy a servis. Prostřednictvím místních rozhlasů jsou občanům v místních částech sdělovány informace. V rámci informovanosti obyvatelstva spolupracuje město také s Televizí TVS, která pravidelně přináší reportáže z dění v Uherském Hradišti.

### **Krizové řízení a ochrana obyvatelstva**

Finanční prostředky sloužily na přípravu města na mimořádné události spojené s ochranou obyvatelstva, materiální a technické zabezpečení pro prevenci a pro likvidaci škod.

V roce 2021 byly podobně jako v předchozím roce použity prostředky dle zákona č. 240/2000 Sb. na řešení krizových situací. Z této rezervy byly prostředky v souvislosti s pandemií covid-19 využity především na nákup ochranných prostředků.

Došlo také k revizi stálého krytu civilní obrany, která probíhá vždy jednou za 5 let. Pro varování a informování obyvatel o mimořádných událostech je k dispozici „Varovný a informační systém“, na jehož provoz, údržbu, opravy a revize jsou vynakládány finanční prostředky.



Revize stálého krytu civilní obrany.

### **Zásahové Jednotky sboru dobrovolných hasičů**

Město Uherské Hradiště je zřizovatelem 5 zásahových jednotek Sboru dobrovolných hasičů. Zabezpečuje finanční prostředky na jejich akceschopnost, což spočívá ve vybavení technikou, věcnými prostředky požární ochrany a zabezpečením jejich provozu, údržby a oprav. Dále je to vytvoření, opravy a údržba zázemí, které slouží pro jejich činnost. Zásahové jednotky jsou zařazeny do plošného pokrytí kraje jednotkami požární ochrany. Zabezpečují rovněž činnosti, při kterých dochází k odstraňování škod při vzniku mimořádných událostí (např. přívalové deště apod.).

### **KAPITÁLOVÉ VÝDAJE**

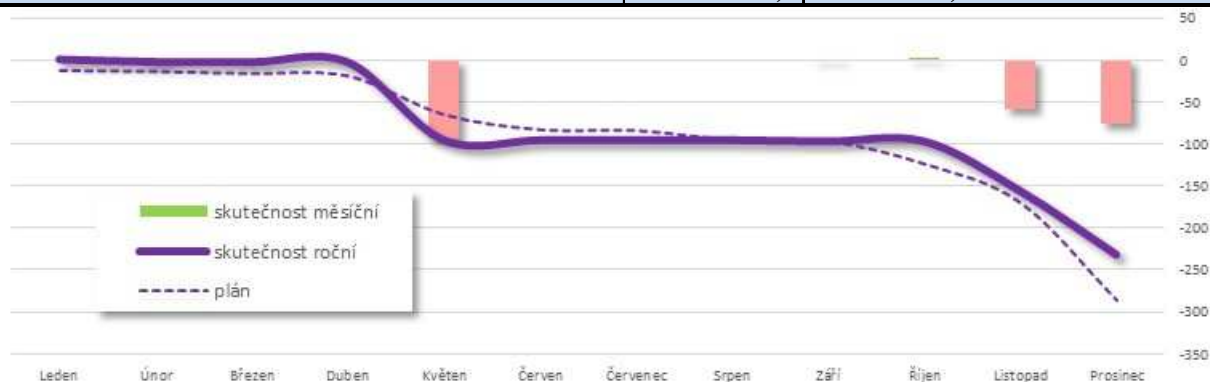
Kapitálové výdaje v roce 2021 nebyly realizovány.

11. 3. 2022

Ing. Dagmar Vacková  
vedoucí útvaru  
Útvar kanceláře starosty

## Útvar interního auditu (ÚIA)

| Druhové třídění rozpočtu [tis. Kč]<br>ZM 7.12.2020 až 14. opatření RM 24.1.2022 |        | Rozpočet<br>2021 | Plnění<br>Prosinec<br>100% |            |   |
|---|--------|------------------|----------------------------|------------|---|
| ÚIA   | Příjmy |                  |                            |            |   |
|   | Výdaje | -286,9           | -231,2                     | 81%        | 😊 |
| <b>Útvar interního auditu</b>   |        | <b>-286,9</b>    | <b>-231,2</b>              | <b>81%</b> |   |



### **PŘÍJMY**

Kapitálové ani běžné příjmy nebyly plánovány.

### **VÝDAJE**

#### **Běžné výdaje**

Celkové běžné výdaje útvaru interního auditu pro rok 2021 byly schváleny ve výši 286,9 tis. Kč. Skutečné čerpání výdajů činilo 231,2 tis. Kč, tj. plnění 81%.

#### Par. 6112 – Zastupitelstva obcí

##### Pohoštění

Položka obsahuje výdaje na pohoštění pro Kontrolní výbor Zastupitelstva města Uherské Hradiště. Výdaje této položky byly schváleny ve výši 2 tis. Kč. Skutečné čerpané výdaje byly ve výši 2 tis. Kč (tj. 100 %).

#### Par. 6171 – Činnost místní správy

##### Školení a vzdělávání

Položka zahrnuje výdaje na účastnické poplatky za školení, semináře aj. Výdaje byly schváleny ve výši 22,2 tis. Kč. Skutečné čerpané výdaje byly ve výši 12,2 tis. Kč (tj. 55 %). Výdaje na školení a vzdělávání nebylo možné čerpat ve větší míře z důvodu pandemie nemoci COVID-19.

##### Nákup ostatních služeb

Tato položka obsahuje výdaje za provedení přezkoumání hospodaření města a výdaje na zajištění vzdělávacích a konzultačních služeb v oblasti benchmarkingu. Výdaje této položky byly schváleny ve výši 224,2 tis. Kč. Skutečné čerpané výdaje byly ve výši 209,3 tis. Kč (tj. 93 %).

##### Cestovné

Položka obsahuje výdaje na cestovné pro zaměstnance ÚIA. Výdaje této položky byly schváleny ve výši 22,2 tis. Kč. Skutečné čerpané výdaje byly ve výši 1,5 tis. Kč (tj. 7 %). Z důvodu pandemie byly omezeny pracovní cesty na nezbytné minimum.



### Pohoštění

Tato položka obsahuje výdaje především na pohoštění v rámci prováděného přezkoumávání hospodaření města. Výdaje této položky byly schváleny ve výši 6,3 tis. Kč. Skutečné čerpané výdaje byly ve výši 6,3 tis. Kč (tj. 100 %).

### Účastnické poplatky na konference

Na této položce jsou alokovány prostředky na úhradu účastnických poplatků na odborné konference pořádané zejména Českým institutem interních auditorů, z.s. Výdaje této položky byly schváleny ve výši 10 tis. Kč. Z důvodu pandemie se neuskutečnila žádná konference, a tudíž nebyly z této položky čerpány žádné výdaje.

### **Kapitálové výdaje**

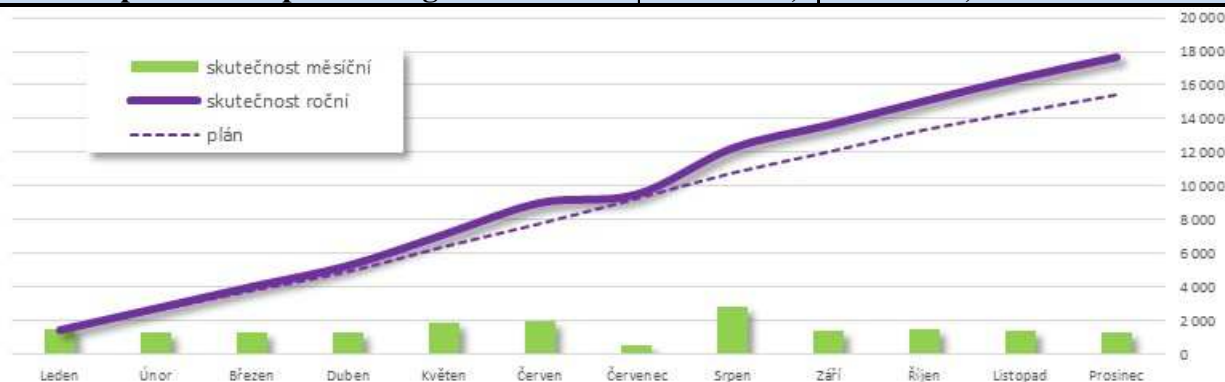
Kapitálové výdaje nebyly plánovány.

10. 2. 2022

Ing. Ondřej Jagoš  
Určený zástupce vedoucí útvaru  
Útvar interního auditu

## Odbor dopravně správních agend (DSA)

| Druhové třídění rozpočtu [tis. Kč]<br>ZM 7.12.2020 až 14. opatření RM 24.1.2022 |        | Rozpočet<br>2021 | Plnění<br>Prosinec<br>100% |             |
|---|--------|------------------|----------------------------|-------------|
| DSA   | Příjmy | 16 121,1         | 17 916,4                   | 111%        |
|   | Výdaje | -680,2           | -247,3                     | 36%         |
| <b>Odbor dopravních a správních agend</b>                                       |        | <b>15 440,9</b>  | <b>17 669,1</b>            | <b>114%</b> |



### KAPITÁLOVÉ PŘÍJMY

Nebyly plánovány.

### KAPITÁLOVÉ VÝDAJE

Nebyly plánovány.

### BĚŽNÉ PŘÍJMY

Příjmy odboru dopravních a správních agend byly v roce 2021 plánovány ve výši 16.121,1 tisíce Kč, skutečný příjem byl ve výši 17.916,4 tisíce Kč. Celková finanční situace na straně příjmů byla i v roce 2021 ovlivněna situací, kdy byl v prvním čtvrtletí vyhlášen nouzový stav, byla omezena činnost autoškol (tedy se snížil i počet zkoušek odborné způsobilosti) a kdy došlo k poklesu správních poplatků za úkony při vydávání cestovních dokladů, občanských a řidičských průkazů, jejichž platnost byla legislativně prodloužena.

Konkrétně šlo o příjmy za:

#### Zkoušky odborné způsobilosti od žadatelů o řidičské oprávnění

Příjem ve formě správního poplatku dle zákona č. 634/20014 Sb., o správních poplatcích, ve znění pozdějších předpisů. Žadatelé o řidičské oprávnění jsou většinou osmnáctiletí budoucí řidiči, tedy výše přijatých správních poplatků kopíruje demografický vývoj v regionu, který nemůže být odborem dopravních a správních agend jakkoliv ovlivněn. V roce 2021 byl u tohoto poplatku plán 1.304,3 tisíc Kč, vybráno bylo 1.233,1 tisíce Kč.

#### Správní poplatky

Příjem ve formě správního poplatku dle zákona č. 634/20014 Sb., o správních poplatcích, ve znění pozdějších předpisů. Jedná se o příjmy za úkony v oblasti evidence autoškol, registru vozidel a řidičů, matriky, evidence obyvatel, občanských průkazů a cestovních dokladů, vidimaci a legalizaci. Výše příjmů odpovídá počtu provedených, zákonem zpoplatněných, úkonů. V roce 2021 se oproti plánu ve výši 10.289,4 tisíce Kč vybralo 11.154,8 tisíce Kč.

### **Sankční platby přijaté od jiných subjektů včetně přijatých nekapitálových příspěvků a náhrad.**

Tato položka představuje výši vybraných pokut a nákladů řízení za přestupky. Přestupky jsou evidovány jako přestupky dopravní a přestupky proti občanskému soužití, majetkové, na úseku střelných zbraní, proti veřejné správě. Plánování tohoto příjmu je ohroženo nízkou platební morálkou za pravomocně udělené sankce, zejména v oblasti všeobecných přestupků. V roce 2021 byla oproti plánu ve výši 4.136,5 tisíce Kč přijata výše 4.945,4 tisíce Kč.

### **Neinvestiční přijaté transfery od obcí**

Jedná se o úhrady obcí v našem správním obvodu v souvislosti s výkonem přenesené působnosti v oblasti přestupkové agendy na základě uzavřených veřejnoprávních smluv. Za každé přijaté oznámení byl do 31. 3. 2021 příslušné obci účtován poplatek ve výši 1.300,- Kč, od 1. 4. 2021 byl poplatek smluvně upraven na výši 2.000,- Kč. V roce 2021 byl překročen stanovený plán, který byl ve výši 380,1 tisíc Kč. Skutečné plnění bylo ve výši 531,3 tisíce Kč.

### **Likvidace registračních značek**

Jde o příjmy za výkup železa a hliníku z odebraných a znehodnocených registračních značek. Legislativa nyní neukládá výměnu registrační značky při většině operací, jako tomu bylo dříve, a lze tedy v budoucnu předpokládat další postupný útlum tohoto příjmu, jež se již několik let projevuje. V roce 2021 byl plán pro tuto položku ve výši 10,8 tisíce Kč, skutečné plnění bylo ve výši 3,8 tisíce Kč.

## **BĚŽNÉ VÝDAJE**

Výdaje odboru dopravních a správních agend byly v roce 2021 plánovány ve výši 680,2 tisíce Kč, skutečné výdaje byly ve výši 247,3 tisíce Kč.

Konkrétně šlo o výdaje na:

### **Činnost místní správy**

Zajištění běžného provozu odboru – nákup ochranných pomůcek pro zkušební komisaře, výdaje za ošatné pro matrikářky, výdaje za školení a vzdělávání úředníků, výdaje za cestovní náklady, překlady a odborné znalecké posudky k řízením v oblasti přestupků a dopravních nehod, výdaje za náhrady účastníkům řízení atd.

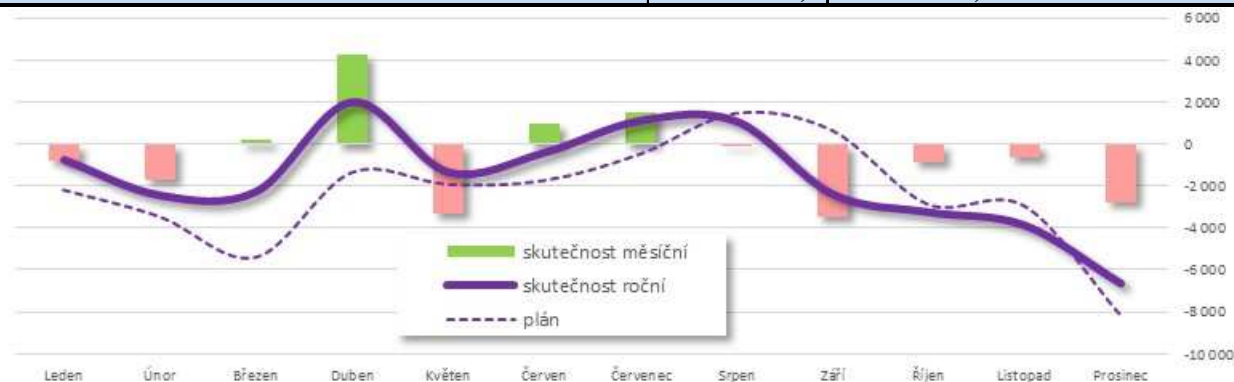
**Hospodářský výsledek odboru dopravních a správních agend za rok 2021 byl plánován ve výši 15.440,9 tisíce Kč a jeho skutečná výše je 17.669,1 tisíce Kč.**

16. 2. 2022

Mgr. Ing. Marek Rybníkář  
vedoucí odboru  
odbor dopravních a správních agend

## Odbor sociálních služeb (OSS)

| Druhé třídění rozpočtu [tis. Kč]<br>ZM 7.12.2020 až 14. opatření RM 24.1.2022 |        | Rozpočet<br>2021 | Plnění<br>100%  |            |
|---|--------|------------------|-----------------|------------|
| OSS   | Příjmy | 18 642,4         | 18 701,7        | 100%       |
|   | Výdaje | -26 818,1        | -25 393,3       | 95%        |
| <b>Odbor sociálních služeb</b>  |        | <b>-8 175,7</b>  | <b>-6 691,6</b> | <b>82%</b> |



### Příjmy odboru

Převážnou část příjmů odboru představují přijaté neinvestiční transfery ze státního rozpočtu a z rozpočtu Zlínského kraje

- neinvestiční dotace na výkon sociálně-právní ochrany dětí (dále jen SPOD) 13 320,8 tis. Kč
- státní příspěvek na výkon sociální práce ve výši 1 958 tis. Kč a mimořádná dotace na úhradu odměn pro pracovníky sociální práce ve výši 127,1 tis. Kč
- neinvestiční účelové provozní dotace a dotace na sanaci vícenákladů v souvislosti s epidemií COVID-19 pro Senior centrum v celkové výši 2 802,5 tis. Kč.

K dalším příjmům patřily zejména:

- přijaté transfery od obcí za výkon SPOD na základě uzavřených veřejnoprávních smluv v plánované a naplněné výši 243,0 tis. Kč
- příjmy z prodeje tiskopisů na opiáty lékařům, kde plán činil 29,5 tis., skutečnost 20,2 tis. Kč
- přijaté neinvestiční dary z pořádané vánoční veřejné sbírky ve výši 44,5 tis. Kč
- příjmy za vypravené sociální pohřby (z dědictví, případně refundace MMR) ve výši 174,5 tis. Kč, oproti plánovanému příjmu 84,1 tis. Kč.

### Výdaje odboru

Plánovaný rozpočet běžných výdajů byl stanoven ve výši 26 818,1 tis. Kč, skutečně bylo čerpáno 25 393,3 tis. Kč. Podstatnou část výdajů tvoří výdaje na platy a odvody zaměstnanců odboru.

**Neinvestiční příspěvek** Senior centru Uherské Hradiště na zajištění provozu domů s pečovatelskou službou ve výši 2 911,8 tis. Kč z rozpočtu města, dále prostřednictvím města poskytnuté účelové neinvestiční dotace ze státního rozpočtu a z rozpočtu Zlínského kraje ve výši 2 802,5 tis. Kč.

**Neinvestiční transfery** v celkové výši 2 582 tis. Kč poskytnuté z Fondu sociální pomoci a prevence celkem 16 subjektům v souladu s Pravidly pro poskytování dotací.

**Výdaje na činnosti vykonávané v agendě SPOD** byly realizovány ve výši 12 123,1 tis. Kč a plně pokryty státní účelovou dotací. Podstatnou část těchto výdajů činí výdaje na platy a odvody na sociální a zdravotní pojištění pracovníků oddělení SPOD ve výši 11 416,8 tis. Kč a výdaje na školení, vzdělávání a supervizi (353 tis. Kč). Dále byly z dotace hrazeny zejména telekomunikační služby, odborná literatura, kancelářské potřeby, pohonné hmoty, cestovné, spotřeba energií, ochranné pomůcky, právní služby a věcné dary pro děti umístěné v ústavní a náhradní rodinné péči - vše v souladu s Metodikou MPSV.

**Výdaje na výkon sociální práce** byly realizovány ve výši 2 085,1 tis. Kč. Výdaje byly kryty státním příspěvkem poskytnutým formou dotace na výkon sociální práce a mimořádnou dotací MPSV na úhradu odměn pro pracovníky sociální práce. Hrazeny byly především platy a odvody na sociální a zdravotní pojištění pracovníků vykonávajících sociální práci v přenesené působnosti ve výši 2 032,9 tis. Kč a školení a supervize ve výši 46,6 tis. Kč. Hrazeno v souladu s Metodikou MPSV.

U výkonu **veřejného opatrovnictví** byly výdaje realizovány ve výši 920,7 tis. Kč oproti plánovaným 1 015 tis. Kč (nevyčerpáno z důvodu dlouhodobé pracovní neschopnosti pracovnice); hrazeny byly platy a odvody na sociální a zdravotní pojištění pracovníků agentury a školení.

Výdaje na **dohody o provedení práce** – tvorba Střednědobého plánu rozvoje sociálních služeb – realizovány ve výši 20 tis. Kč.

V rámci výdajů na **činnost místní správy** byly prostředky použity na školení, cestovné a pohoštění (nápojový automat a repre fond OSS). Schválený rozpočet byl ve výši 43,5 tis. Kč, skutečné čerpání 30,3 tis. Kč.

Výdaje na **prevenci před drogami**, alkoholem, nikotinem a jinými návykovými látkami byly plánovány ve výši 28,4 tis. Kč, skutečně čerpány ve výši 13 tis. Kč.

V rámci **ostatních výdajů souvisejících se sociálním poradenstvím** byly v plánované výši 14,8 tis. Kč čerpány prostředky na nákup cukrovinek pro děti z dětských domovů. Výdaje na provoz Signálu v tísni byly oproti plánu 36,1 tis. Kč čerpány ve výši 21,7 tis. Kč.

Plánované výdaje na **ostatní záležitosti sociálních věcí** - 182,1 tis. Kč na zajištění sociálních pohřbů - byly fakticky čerpány ve výši 142,8 tis. Kč.

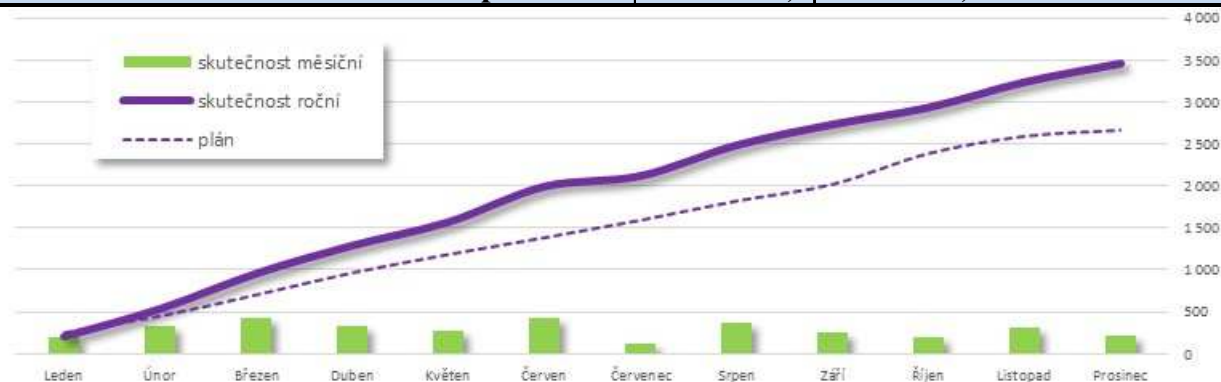
V rámci **finančního vypořádání minulých let** byla realizována vratka dotace na výkon SPOD ve výši 1 662,6 tis. Kč.

16. 2. 2022

PhDr. Petra Karlíková  
vedoucí odboru  
Odbor sociálních služeb

## Odbor stavebního úřadu a životního prostředí (SŽP)

| Druhé třídění rozpočtu [tis. Kč]<br>ZM 7.12.2020 až 14. opatření RM 24.1.2022 |        | Rozpočet<br>2021 | Plnění<br>100% |             |
|---|--------|------------------|----------------|-------------|
| SŽP   | Příjmy | 3 597,1          | 3 762,4        | 105%        |
|   | Výdaje | -941,7           | -312,8         | 33%         |
| <b>Odbor stavebního úřadu a životního prostředí</b>                           |        | <b>2 655,4</b>   | <b>3 449,5</b> | <b>130%</b> |



### BĚŽNÉ PŘÍJMY

U daňových příjmů se sice zmírnil, ale nikoliv pozastavil pokles přijatých správních poplatků, zvláště za prováděná řízení vedená v rámci všech úřadů, vykonávající státní správu. Pro vlastní příjmy nemá tento stav zvláštní význam. Bude ale nutno s tímto počítat do budoucna, zvláště při nastavování předpokládaných příjmů ze správních poplatků při tvorbě následujících rozpočtů. Dá se předpokládat, že trend jak na snižování nebo i rušení správních poplatků bude s největší pravděpodobností nadále pokračovat, a také nelze v současné době předvídat, jaké dopady bude mít na rozvoj stavebnictví a s tím i spojených povolovacích procesů, současná situace, zvláště markantní nárůst nejen cen stavebních materiálů, ale i stavebních prací. Hlavními příjmy rozpočtu odboru se tak začínají stávat poplatky vybírané v rámci samosprávných činností. Zde se jedná o vybírání poplatků za zábory veřejného prostranství včetně pronájmů pevných pultů na Masarykově náměstí. V nedaňových příjmech musíme počítat s úbytkem příjmů za prováděná vyvlastňovací řízení, což je způsobeno zákonem změnou kompetencí k provádění vyvlastňovacího řízení u dopravních staveb na Krajské úřady. Příjmy tudíž budou plynout pouze z vyvlastňovacích řízení pro uskutečnění umístění technické infrastruktury, a to je v minimálních případech. Za loňský rok došlo k význačnému navýšení příjmů z vyměřených pokut za spáchané přestupky. Tento „nahodilý“ příjem nelze předvídat, a proto by do budoucna neměl být v rámci rozpočtu ani plánován. Správní orgány, které ukládají pokuty, by měly působit zvláště jako prevence, aby k přestupkům nedocházelo a ne plánovat výběr pokut předem.

## **VÝDAJE**

Výdaje odboru byly průběžně sledovány, a tak nedošlo k žádnému překročení plánovaných výdajů. V sledovaném období jsme nezaznamenali žádné mimořádné výdaje. Nenastaly také žádné mimořádné události, které by bylo nutno hradit z položek k tomuto účelu určeným.

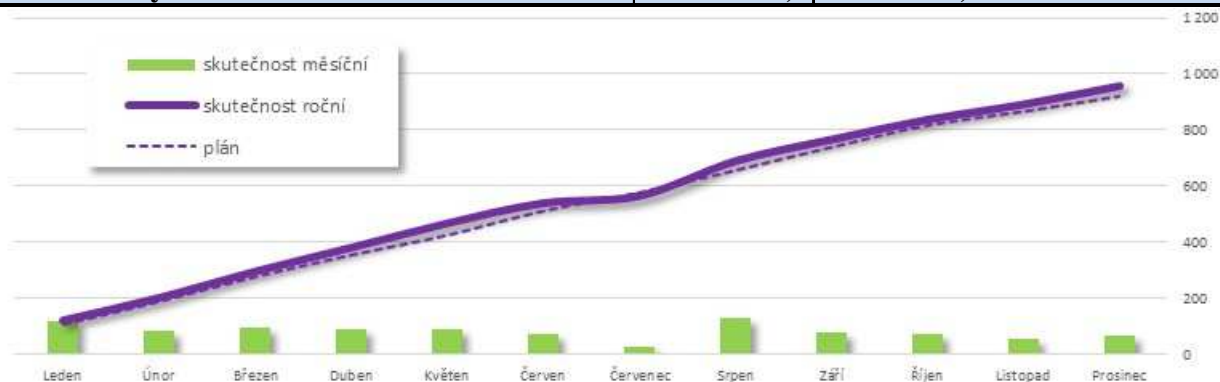
V případě čerpání některých položek, u kterých se podařilo ušetřit, se jedná o položky vytvořené jako rezerva pro nepředvídatelné situace, které mohou nastat jak na úseku řešení havarijních stavů budov, tak i při zásazích do přírody a území. Čerpání dalších položek bylo zčásti ovlivněno mimořádnou situací po většinu roku a v rámci školení tím, že byla upřednostňována akreditovaná školení, hrazená z rozpočtu PO a webináře.

10. 3. 2022

Ing. Rostislav Novosad  
vedoucí odboru  
Odbor stavebního úřadu a životního prostředí

## Živnostenský odbor (ŽO)

| Druhé třídění rozpočtu [tis. Kč]<br>ZM 7.12.2020 až 14. opatření RM 24.1.2022 |        | Rozpočet<br>2021 | Plnění<br>100% |             |
|---|--------|------------------|----------------|-------------|
| ŽO  | Příjmy | 1 053,6          | 992,2          | 94%         |
|   | Výdaje | -133,4           | -34,4          | 26%         |
| <b>Živnostenský odbor</b>   |        | <b>920,2</b>     | <b>957,8</b>   | <b>104%</b> |



### BĚŽNÉ PŘÍJMY

**Správní poplatky:** Daňové příjmy zahrnují správní poplatky stanovené zákonem č. 634/2004 Sb., o správních poplatcích, ve znění pozdějších předpisů. Za rok 2021 dosáhla výše správních poplatků částky 831700Kč a tím byl splněn plán rozpočtu 2021 na 96%; vyšší dosažené částky nemůže odbor nikterak ovlivnit.

**Sankční platby přijaté od jiných subjektů, Přijaté nekapit. příspěvky a náhrady:** Mezi nedaňové příjmy živnostenského odboru patří především objem finančních prostředků z vybraných pokut za porušení zákonných norem České republiky a uhrazené náklady správních řízení vedených živnostenským odborem.

V souvislosti se situací vyvolanou nákazou COVID-19 a následně s vydanými opatřeními Ministerstva zdravotnictví a města Uherské Hradiště, bylo rozhodnuto, že se v roce 2021 nebudou provádět kontroly podnikatelů v provozovnách (tzv. kontroly v terénu). Kontrolní činnost byla (jako v roce 2020) zaměřena na kontroly podnikatelských subjektů, které mají zřízená živnostenská oprávnění „Výroba, obchod a služby neuvedené v přílohách 1. až 3. živnostenského zákona“ (dále jen volná živnost). Důvodem byla snaha nezatěžovat podnikatele v provozovnách, kteří byli opatřeními souvisejícími s nákazou ovlivněni nejvíce. Kontroly volné živnosti probíhají přímo na úřadě, kdy je podnikatel vyzván, aby se ke kontrole dostavil a přinesl dokumenty, které podléhají kontrole. Při těchto kontrolách většinou nedochází ke zjištění závažných pochybení, mají spíše preventivní charakter a případná porušení nejsou pokutována vysokými sankcemi. Ačkoliv bylo v roce 2021 provedeno 493 kontrol a kontrolní činností bylo odhaleno několik neoprávněných podnikání, kde byly uloženy větší pokuty, nepodařilo se nám tuto položku naplnit, neboť si podnikatelé, kterým byla uložena pokuta za neoprávněné podnikání, na právním odboru požádali o splácení pokut formou splátkového kalendáře; u sankčních plateb bylo dosaženo celkové částky 76400Kč, plán rozpočtu byl splněn na 74 %. Položku 2324 náklady řízení se podařilo naplnit ve výši 84100 Kč, tím byl splněn plán rozpočtu na 100%. Tuto položku nelze ovlivnit, závisí na počtu vedených správních řízení. Odbor podněty řeší okamžitě, nemáme podněty, které by čekaly na zahájení.



## **KAPITÁLOVÉ PŘÍJMY**

Nebyly plánovány.

## **BĚŽNÉ VÝDAJE**

**Školení a vzdělávání:** Položky zahrnují účastnické platby za školení a semináře. V zákoně o úřednících je stanovena povinnost vzdělávat úředníky územních samosprávných celků. Je také nutné, aby pracovníci, při výkonu přenesené působnosti, neustále zvyšovali svou odbornou kvalifikaci v souvislosti s velmi častými změnami příslušných zákonů.

V důsledku stávající epidemiologické situace v průběhu roku 2021 pracovnice živnostenského odboru absolvovaly on-line školení, kdy bylo zapláceno jedno školení, kterého se účastnilo více osob současně. Na školení a vzdělávání tedy bylo vyčerpáno 25700, tj. 36% plánovaných finančních prostředků.

**Cestovné:** Výdaje na cestovné slouží ke krytí výdajů na pracovní cesty pracovníků živnostenského odboru. Tím, že odbor využíval on-line školení, byla v roce 2021 vyčerpána na cestovním finanční částka ve výši 900Kč, čerpaly se tedy 2% plánovaného rozpočtu (cestovné na přípravu a absolvování ZOZ).

**Ostatní osobní výdaje:** Výdaje nebyly čerpány.

## **KAPITÁLOVÉ VÝDAJE**

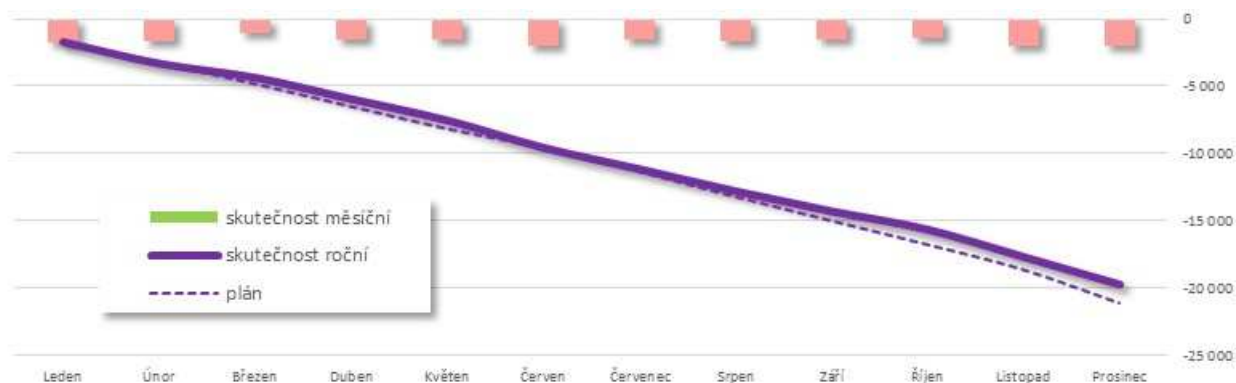
Nebyly plánovány.

4. 2. 2022

Mgr. Miroslava Voltemarová  
vedením odboru  
Živnostenský odbor

## Městská policie (MP)

| Druhé třídění rozpočtu [tis. Kč]<br>ZM 7.12.2020 až 14. opatření RM 24.1.2022 |        | Rozpočet<br>2021 | Plnění<br>Prosinec<br>100% |            |
|---|--------|------------------|----------------------------|------------|
| MP  | Příjmy | 1 635,6          | 2 219,6                    | 136%       |
|   | Výdaje | -22 764,1        | -22 045,3                  | 97%        |
| <b>Městská policie</b>  |        | <b>-21 128,5</b> | <b>-19 825,7</b>           | <b>94%</b> |



### BĚŽNÉ PŘÍJMY

V důsledku řady omezujících opatření přijatých v souvislosti s pandemií nemoci Covid-19 včetně krizového stavu v období 1.1.-11.4.2021 došlo ke značnému propadu ve výběru pokut udělených městskou policií. Z tohoto důvodu byl plánovaný objem příjmů rozpočtovou změnou snížen o 300 tis. Kč. Přesto se v závěru roku posílením kontrolní činnosti podařilo plánovanou výši příjmů dosáhnout a překročit.

Dalšími položkami příjmové stránky rozpočtu městské policie dále byly dotační prostředky z Programu prevence kriminality Ministerstva vnitra ČR na projekt „Asistent prevence kriminality“ (564 tis. Kč) a účelová dotace na výplatu odměn strážníků za výkon služby v období pandemie (110 tis. Kč).

### BĚŽNÉ VÝDAJE

Objem běžných výdajů městské policie byl pro rok 2021 plánován ve výši 22.624,1 tis. Kč, skutečně bylo čerpáno 21.872,6 tis. Kč, tj. běžné výdaje byly čerpány na 97%.

Běžné výdaje městské policie jsou z převážné části tvořeny položkami na platy zaměstnanců a s tím spojenými zákonnými odvody. Čerpání ostatních výdajových položek bylo zvláště v 1. pololetí roku ovlivněno epidemiologickou situací a vyhlášením nouzového stavu. Ve srovnání s minulými léty bylo více prostředků vynaloženo na nákup ochranných a desinfekčních prostředků, u některých výdajových položek došlo naopak vlivem situace k čerpání nižšímu, např. byly přesunuty některé plánované opravy (pol. 5171) nebo omezena kontrolní měření rychlosti vozidel (pol. 5164).

U žádné z výdajových položek nedošlo k překročení plánovaného objemu.

## **KAPITÁLOVÝ ROZPOČET**

V rámci kapitálových výdajů došlo k výměně kamer u kamerového bodu v ulici Prostřední a kamerového bodu na ulici Sokolovská (kruhový objezd). Obě původní kamery již dosloužily, byly nefunkční a jejich oprava byla nerentabilní.

Dalším kapitálovým výdajem byl nákup automatického defibrilátoru ZOLL AED, kterým bylo vybaveno služební vozidlo městské policie. Z důvodu chybného posouzení předpokládané pořizovací ceny byly prostředky na jeho pořízení plánovány na položce 5137 – drobný dlouhodobý hmotný majetek. Vyšší pořizovací cena přístroje pak znamenala přesunutí jeho pořízení do kapitálových výdajů, čímž došlo k překročení plánovaného objemu čerpání o 32,8 tis. Kč. Díky dodání přístroje až v závěru roku na tuto skutečnost již nemohlo být reagováno ve změně rozpočtu a prostředky zůstaly nedočerpány na položce 5137.

15. 3. 2021

Bc. Vlastimil Pauřík  
velitel  
Městská policie

# Plnění Závazných ukazatelů 2021

## I. Pro Radu města

*Dodržování kontroluje: Zastupitelstvo města v rámci schvalování závěrečného účtu města (průběžně při projednávání čtvrtletního či pololetního plnění). Schváleno Usnesením ZM č. 275/16/Z/2020 ze dne 7. 12. 2020.*

### 1. Výsledek hospodaření města

*objem celkových „Příjmů“ nebude nižší a objem celkových „Výdajů“ nebude vyšší než uvádí schválený rozpočet nebo „Financování“ nebude vyšší (tj. výsledek hospodaření města nebude horší) než uvádí rozpočet*

| Ukazatel Výsledek hospodaření 2021 [tis.Kč] | Roční plán poměrný plán |            | Prosinec          |         |
|---|-------------------------|------------|-------------------|---------|
| tř. 1 - Daňové příjmy                       | 452 417,3               |            | 472 400,1         |         |
| tř. 2 - Nedaňové příjmy                     | 121 548,9               |            | 121 923,0         |         |
| tř. 3 - Kapitálové příjmy                   | 21 682,3                |            | 23 612,2          |         |
| tř. 4 - Přijaté transfery                   | 130 812,2               |            | 130 963,4         |         |
| <b>Příjmy celkem</b>                        | <b>726 460,7</b>        | 726 460,7  | <b>748 898,7</b>  | 103,09% |
| tř. 5 - Běžné výdaje                        | -621 470,0              |            | -572 193,4        |         |
| tř. 6 - Kapitálové výdaje                   | -92 218,8               |            | -78 721,2         |         |
| <b>Výdaje celkem</b>                        | <b>-713 688,8</b>       | -713 688,8 | <b>-650 914,6</b> | 91,20%  |
| <b>Výsledek hospodaření</b>                 | <b>12 771,9</b>         | 12 771,9   | <b>97 984,1</b>   | 767,19% |
|   | přebytek                |            | přebytek          |         |

Skutečné plnění:



### 2. Provozní přebytek hospodaření

*Rozdíl mezi běžnými příjmy a běžnými výdaji (bez úroků z úvěrů, oprav majetku a rezervy) bude min. 12%*

| Ukazatel Provozní přebytek hospodaření 2021 [tis.Kč] | plán          |                    | Prosinec      |                    |
|--|---------------|--------------------|---------------|--------------------|
| Běžné příjmy   | 688 000,7     | 100,00%            | 708 508,9     | 100,00%            |
| Běžné výdaje celkem                                  | 621 470,0     | 90,33%             | 572 193,4     | 80,76%             |
| snížení o úroky                                      | -3 156,9      | -0,46%             | -2 779,1      | -0,39%             |
| snížení o opravy a udržování                         | -56 483,7     | -8,21%             | -44 587,5     | -6,29%             |
| snížení o nespecifik. rezervu                        | -729,6        | -0,11%             |               |                    |
| <b>Ukazatel Provozní přebytek hospodaření</b>        | <b>18,44%</b> | ukazatel je splněn | <b>25,93%</b> | ukazatel je splněn |



Oba závazné ukazatele byly Radou města splněny.

## II. Pro odbory a útvary Městského úřadu

*Dodržování kontroluje: Rada města v rámci schvalování závěrečného účtu města (průběžně při projednávání čtvrtletního či pololetního plnění). Schváleno Usnesením RM č. 753/52/R/2020 ze dne 18. 11. 2020.*

### 1. Výsledek hospodaření odboru

*Skutečný objem celkových Příjmů nebude nižší a objem celkových Výdajů nebude vyšší, než uvádí schválený rozpočet nebo Výsledek hospodaření odboru nebude horší, než uvádí rozpočet.*

| Hospodaření odborů a útvarů 2021             |     | Rozpočet 2021    |                   |                 | Prosinec         |                   |                 | Ukazatel |
|--|-----|------------------|-------------------|-----------------|------------------|-------------------|-----------------|----------|
|  |     | Příjmy           | Výdaje            | Výsledek        | Příjmy           | Výdaje            | Výsledek        |          |
| Ekonomický odbor                             | EKO | 517 502,4        | -69 978,5         | 447 523,9       | 537 544,4        | -61 729,6         | 475 814,7       | 😊        |
| Právní odbor                                 | PO  | 1 240,6          | -136 751,8        | -135 511,2      | 1 321,1          | -126 316,7        | -124 995,6      | 😊        |
| Odbor správy majetku města                   | SMM | 110 327,2        | -173 816,3        | -63 489,1       | 115 964,3        | -164 063,2        | -48 098,9       | 😊        |
| Odbor investic                               | OIN | 26 578,2         | -93 278,3         | -66 700,1       | 20 807,7         | -72 959,3         | -52 151,6       | 😊        |
| Odbor kultury, školství a sportu             | KŠS | 24 460,7         | -149 955,1        | -125 494,4      | 24 376,0         | -147 900,9        | -123 524,9      | 😊        |
| Odbor organizační správy a informatiky       | OSI | 82,6             | -17 288,6         | -17 206,0       | 129,0            | -14 428,7         | -14 299,7       | 😊        |
| Útvar městského architekta                   | ÚMA | 5 159,1          | -8 927,7          | -3 768,6        | 5 159,2          | -8 642,6          | -3 483,4        | 😊        |
| Útvar kanceláře starosty                     | ÚKS | 60,1             | -12 068,1         | -12 008,0       | 4,7              | -6 609,1          | -6 604,4        | 😊        |
| Útvar interního auditu                       | ÚIA | 0,0              | -286,9            | -286,9          | 0,0              | -231,2            | -231,2          | 😊        |
| Odbor dopravních a správních agend           | DSA | 16 121,1         | -680,2            | 15 440,9        | 17 916,4         | -247,3            | 17 669,1        | 😊        |
| Odbor sociálních služeb                      | OSS | 18 642,4         | -26 818,1         | -8 175,7        | 18 701,7         | -25 393,3         | -6 691,6        | 😊        |
| Odbor stavebního úřadu a životního prostředí | SŽP | 3 597,1          | -941,7            | 2 655,4         | 3 762,4          | -312,8            | 3 449,5         | 😊        |
| Živnostenský odbor                           | ŽO  | 1 053,6          | -133,4            | 920,2           | 992,2            | -34,4             | 957,8           | 😊        |
| Městská policie                              | MP  | 1 635,6          | -22 764,1         | -21 128,5       | 2 219,6          | -22 045,3         | -19 825,7       | 😊        |
| <b>Celkem [tis. Kč]</b>                      |     | <b>726 460,7</b> | <b>-713 688,8</b> | <b>12 771,9</b> | <b>748 898,7</b> | <b>-650 914,6</b> | <b>97 984,1</b> | 😊        |

### 2. Paragrafové plnění výdajů

*Součet všech uskutečněných výdajů na jednom paragrafu nepřekročí schválený rozpočet tohoto paragrafu. Tzn., že musí být dodržěn účel výdaje. Za porušení závazného ukazatele se nepovažuje celkové překročení součtu za všechny paragrafy menší jak 0,5 % celkových výdajů daného správce, nejvýše však 20 tis. Kč.*

*Výjimka: úhrada povinných plateb (vrátky, daně, sankce, apod.) je možné uskutečnit i v případě nedodržení podmínky uvedené v prvním odstavci s tím, že následně bude požádáno o změnu rozpočtu, přičemž povinné platby do doby projednání rozpočtového opatření nebudou započítány do součtu dle prvního odstavce (tzn., že bude umožněno hradit „ostatní“ výdaje dle rozpočtu). Pokud již změna rozpočtu nebude možná (např. konec roku), bude zdůvodnění překročení uvedeno v Závěrečném účtu.*

| Paragraf   | Prosinec |        |     |     |        |        |         |     |     |     |        |     |    |    |
|--|----------|--------|-----|-----|--------|--------|---------|-----|-----|-----|--------|-----|----|----|
|  | EKO      | PO     | SMM | OIN | KŠS    | OSI    | ÚMA     | ÚKS | ÚIA | DSA | OSS    | SŽP | ŽO | MP |
| Překročení vč. tolerance (<0,5% výdajů, max. 20 tis. Kč)                   | 😊        | 😊      | 😊   | 😊   | 😊      | 😊      | 😊       | 😊   | 😊   | 😊   | 😊      | 😊   | 😊  | 😊  |
| Plné překročení [tis. Kč]  | -0,022   | -0,023 |     |     | -0,003 | -0,035 | -10,346 |     |     |     | -0,035 |     |    |    |
| 2143 Cestovní ruch   |          |        |     |     |        | 0,0    |         |     |     |     |        |     |    |    |
| 3313 Filmová tvorba, distribuce, kina a shromáždění audiovizuálních archív |          |        |     |     | 0,0    |        |         |     |     |     |        |     |    |    |
| 4359 Ost. služby a činn. v oblasti soc. péče                               | 0,0      |        |     |     |        |        |         |     |     |     |        |     |    |    |
| 6402 Finanční vypořádání   |          | 0,0    |     |     |        |        | -10,3   |     |     |     | 0,0    |     |    |    |

## REKAPITULACE

| Celkové plnění závazných ukazatelů stanovených pro odbory |     |    |     |     |     |     |     |     |     |     |     |     |    |    |
|---|-----|----|-----|-----|-----|-----|-----|-----|-----|-----|-----|-----|----|----|
| Název ukazatele   | EKO | PO | SMM | OIN | KŠS | OSI | ÚMA | ÚKS | ÚIA | DSA | OSS | SŽP | ŽO | MP |
| 1. Výsledek hospodaření                                   | 😊   | 😊  | 😊   | 😊   | 😊   | 😊   | 😊   | 😊   | 😊   | 😊   | 😊   | 😊   | 😊  | 😊  |
| 2. Paragrafové plnění                                     | 😊   | 😊  | 😊   | 😊   | 😊   | 😊   | 😊   | 😊   | 😊   | 😊   | 😊   | 😊   | 😊  | 😊  |

Zdůvodnění nedodržení některého ze stanovených ukazatelů není nutné, neboť žádný nebyl porušen.

4. 2. 2022

Ing. Vladimír Moštěk  
vedoucí odboru  
Ekonomický odbor

## Tvorba a použití peněžních fondů 2021

Město Uherské Hradiště má v souladu s § 5 zákona č. 250/2000 Sb., o rozpočtových pravidlech územních rozpočtů ve znění pozdějších předpisů, zřízeny účelové peněžní fondy, jejichž účel, pravidla a hospodaření je:

### 1. Fond sportu

| <b>Fond sportu (FoSp)</b>  |         | 2021         |
|--|---------|--------------|
| Zůstatek k 1. lednu  | tis. Kč | 80,8         |
| Příjmy fondu Tvorba (dotace z rozpočtu, příspěvky a dary FO a PO, úroky, vratky poskytnutých dotací) | tis. Kč | 3 669,2      |
| Výdaje fondu Čerpání (poskytované dotace, bankovní poplatky, provozní náklady fondu)                 | tis. Kč | -3 584,8     |
| <b>Zůstatek fondu k 31. prosinci</b>   | tis. Kč | <b>165,3</b> |

Fond je určen k poskytování peněžních prostředků formou dotací směřujících k podpoře rozvoje sportu. Při poskytování dotace se postupuje zejm. podle zákona č. 250/2000 Sb., o rozpočtových pravidlech územních rozpočtů, v platném znění. Prostředky budou poskytnuty především:

- na organizaci sportovních akcí - turnajů, závodů, přeborů, mistrovství aj., (prioritně tradičních, propagujících město), na území města Uherské Hradiště – žadatel musí být hlavním realizátorem,
- na sportovní činnost - zajištění mistrovských, zejména mládežnických soutěžních utkání nebo závodů, na úhradu nákladů za nájmy a využití sportovních zařízení na území města Uherské Hradiště, na mzdy trenérů a cvičitelů mládeže,
- na provoz sportovních zařízení na území města Uherské Hradiště, zejména na opravy, údržbu, revize, příp. energie.

Příjemcem dotace z Fondu (dále také „žadatel“) mohou být právnické osoby se sídlem na území i mimo území města Uherské Hradiště, avšak v souladu se sportovní politikou města Uherské Hradiště vyvíjející činnosti na území města Uherské Hradiště, reprezentují město Uherské Hradiště a jejich činnost má v oblasti sportu pro město Uherské Hradiště přínos.

### 2. Fond sociální pomoci a prevence

| <b>Fond sociální pomoci a prevence (FSPP)</b>  |         | 2021        |
|--|---------|-------------|
| Zůstatek k 1. lednu  | tis. Kč | 2,0         |
| Příjmy fondu Tvorba (dotace z rozpočtu, příspěvky a dary FO a PO, úroky, vratky poskytnutých dotací) | tis. Kč | 2 600,0     |
| Výdaje fondu Čerpání (poskytované dotace, bankovní poplatky, provozní náklady fondu)                 | tis. Kč | -2 582,7    |
| <b>Zůstatek fondu k 31. prosinci</b>   | tis. Kč | <b>19,3</b> |

- Fond je určen k poskytování finančních prostředků formou dotací sloužících k podpoře neziskových organizací, vyvíjejících veřejně prospěšnou činnost v prevenci sociálně patologických jevů a při poskytování sociálních a navazujících služeb na území města Uherské Hradiště, v odůvodněných případech také na jiném území (služba poskytovaná občanům města Uherské Hradiště, která není k dispozici v Uherském Hradišti).
- Příjemcem dotace z Fondu mohou být právnické osoby se sídlem na území i mimo území města Uherské Hradiště, avšak v souladu se sociální politikou města Uherské Hradiště vyvíjející činnosti na území města Uherské Hradiště, výjimečně také na jiném území – viz bod 1.
- Dotace z Fondu jsou poskytovány účelově, tj. na konkrétní činnosti či projekt.

### 3. Fond kultury

| <b>Fond kultury a cestovního ruchu (FoKCR)</b> |   | 2021                 |
|--|---|----------------------|
| Zůstatek k 1. lednu                            | tis. Kč   | 331,4                |
| Příjmy fondu                                   | Tvorba (dotace z rozpočtu, příspěvky a dary FO a PO, úroky, vratky poskytnutých dotací) tis. Kč | 707,0                |
| Výdaje fondu                                   | Čerpání (poskytované dotace, bankovní poplatky, provozní náklady fondu) tis. Kč                 | -542,0               |
| <b>Zůstatek fondu k 31. prosinci</b>           |   | <b>tis. Kč 496,4</b> |

1. Fond je určen k poskytování peněžních prostředků formou dotací za účelem podpory kultury na území města Uherské Hradiště.
2. Fond je určen na podporu kulturních aktivit, estetické výchovy dětí a mládeže, naplňování kulturních a společenských potřeb občanů a to zejména kulturních akcí místního i regionálního významu, podporu profesionálních i amatérských kulturních aktivit, zájmové umělecké činnosti, reprezentace a propagace města Uherské Hradiště, podporu uměleckých řemesel a lidových tradic, výstav, vydavatelské činnosti aj.
3. Slouží fyzickým a právnickým osobám se sídlem na území města.
4. Příjemcem dotace z Fondu mohou být fyzické osoby, fyzické osoby podnikající a právnické osoby se sídlem na území i mimo území města Uherské Hradiště, avšak v souladu s kulturní politikou města Uherské Hradiště vyvíjející činnosti na území města Uherské Hradiště.
5. Dotace z Fondu jsou poskytovány účelově, tj. na konkrétní činnosti či projekt.

### 4. Fond mládeže a vzdělávání

| <b>Fond mládeže a vzdělávání (FoMV)</b> |   | 2021                 |
|---|---|----------------------|
| Zůstatek k 1. lednu                     | tis. Kč   | 166,0                |
| Příjmy fondu                            | Tvorba (dotace z rozpočtu, příspěvky a dary FO a PO, úroky, vratky poskytnutých dotací) tis. Kč | 349,0                |
| Výdaje fondu                            | Čerpání (poskytované dotace, bankovní poplatky, provozní náklady fondu) tis. Kč                 | -290,8               |
| <b>Zůstatek fondu k 31. prosinci</b>    |   | <b>tis. Kč 224,2</b> |

1. Fond je určen k poskytování peněžních prostředků formou dotací na podporu fyzických a právnických osob, které rozvíjí činnosti v oblasti vzdělávání nebo v oblasti práce s dětmi a mládeží. Při poskytování dotace se postupuje zejm. podle zákon č. 250/200 Sb., o rozpočtových pravidlech územních rozpočtů, v platném znění. Prostředky budou poskytnuty především:
  - a) na organizaci akcí pro děti a mládež - soutěží, olympiád, prezentací, přehlídek, výstav, konferencí, besed, akademií. ... (prioritně tradičních, propagujících město), na území města Uherské Hradiště – žadatel musí být hlavním realizátorem,
  - b) na dopravu dětí a mládeže na soutěže a olympiády na území ČR, jichž žadatel není hlavním realizátorem, ale zúčastní se jich v rámci reprezentace školy a města Uh. Hradiště,
  - c) na projekt, který není výše uvedený, ale jeho podpora bude doporučena Komisí pro vzdělávání (tzv. školská komise) Rady města Uherské Hradiště (dále jen „Komise“).
2. Příjemcem dotace z Fondu (dále jen „žadatel“) mohou být fyzické osoby, fyzické osoby podnikající a právnické osoby se sídlem na území i mimo území města Uherské Hradiště, avšak vyvíjející činnosti v oblasti vzdělávání nebo v oblasti práce s dětmi a mládeží, na území města Uherské Hradiště, reprezentující město Uherské Hradiště a jejich činnost má v oblasti práce s dětmi a mládeží nebo v oblasti vzdělávání pro město Uherské Hradiště přínos.
3. Dotace z Fondu jsou poskytovány účelově, tj. na konkrétní činnosti či projekt.

## 5. Fond obnovy historické architektury

| <b>Fond obnovy historické architektury (FOHA)</b> |   | 2021   |
|---|---|--------|
| Zůstatek k 1. lednu                               | tis. Kč   | 314,8  |
| Příjmy fondu                                      | Tvorba (dotace z rozpočtu, příspěvky a dary FO a PO, úroky, vratky poskytnutých dotací) tis. Kč | 247,0  |
| Výdaje fondu                                      | Čerpání (poskytované dotace, bankovní poplatky, provozní náklady fondu) tis. Kč                 | -200,6 |
| Zůstatek fondu k 31. prosinci                     | tis. Kč   | 361,2  |

1. Fond se zřizuje k poskytování finančních dotací na obnovu objektů, které nejsou prohlášeny za kulturní památku podle zákona č. 20/1987 Sb., o státní památkové péči ve znění pozdějších předpisů, ale disponují prokazatelně památkovými nebo architektonickými hodnotami a nachází se kdekoliv v k. ú. Uherské Hradiště, Mařatice, Jarošov, Sady, Míkovice a Vésky. Dále se tento Fond zřizuje na obnovu objektů, které jsou prohlášeny za kulturní památku dle výše uvedeného zákona, ale nacházejí se mimo území Městské památkové zóny Uherské Hradiště (dále jen „MPZ“) v k. ú. Uherské Hradiště, Mařatice, Jarošov, Sady, Míkovice a Vésky.
2. Fond se zřizuje z toho důvodu, že na typ výše charakterizovaných objektů neexistuje žádný zdroj státních finančních dotací nebo jsou tyto zdroje státních finančních dotací omezené.
3. Fond je určen k obnově kulturních památek a objektů disponujících prokazatelně památkovými hodnotami a jejich vlastníkem či spoluvlastníkem je fyzická osoba nebo fyzická osoba podnikající, právnická osoba nebo církev.
4. Ve výjimečných a odůvodněných případech lze dotaci využít také na obnovu či nové řešení reklamních a informačních zařízení na objektech nacházejících se na území městské památkové zóny a současně disponujících prokazatelně památkovými nebo architektonickými hodnotami bez ohledu na to, zda jde o objekt prohlášený za kulturní památku či nikoliv.
5. Příspěvky poskytované z Fondu jsou přísně účelově vázány, mohou být použity jen na úhradu prací zabezpečujících obnovu památkových hodnot objektu, nikoli na modernizace a jiné úpravy prováděné v zájmu vlastníka, ani na práce investiční povahy. Pracemi investiční povahy se rozumí novostavby, přístavby, půdní vestavby, modernizace interiérů, rozvody vody, plynu, elektřiny a kanalizace, změna výškové, půdorysné a hmotové skladby objektu.

## 6. Fond životního prostředí

| <b>Fond životního prostředí (FoŽP)</b> |   | 2021   |
|--|---|--------|
| Zůstatek k 1. lednu                    | tis. Kč   | 1,3    |
| Příjmy fondu                           | Tvorba (dotace z rozpočtu, příspěvky a dary FO a PO, úroky, vratky poskytnutých dotací) tis. Kč | 113,0  |
| Výdaje fondu                           | Čerpání (poskytované dotace, bankovní poplatky, provozní náklady fondu) tis. Kč                 | -113,6 |
| Zůstatek fondu k 31. prosinci          | tis. Kč   | 0,6    |

1. Fond je určen k poskytování peněžních prostředků formou dotací směřujících k podpoře rozvoje činností v oblasti ochrany životního prostředí. Prostředky budou poskytnuty především:
  - a) na organizaci akcí zaměřených na ochranu životního prostředí
  - b) na zajištění důležitých činností spojených s ochranou přírody
  - c) na publikační a propagační činnost zaměřenou na oblast životního prostředí
  - d) na pořízení movitého i nemovitého majetku, který podpoří rozvoj činností směřujících k ochraně životního prostředí
2. Příjemcem dotace z Fondu mohou být fyzické osoby, fyzické osoby podnikající a právnické osoby se sídlem na území i mimo území města Uherské Hradiště, avšak v souladu s politikou životního prostředí města Uherské Hradiště vyvíjející činnosti na území města Uherské Hradiště.
3. Dotace z Fondu jsou poskytovány účelově, tj. na konkrétní činnosti či projekt.



## 7. Fond rozvoje bydlení

| <b>Fond rozvoje bydlení (FRB)</b>                     |  | 2021             |
|---|--|------------------|
| Zůstatek k 1. lednu                                   | tis. Kč  | 10 882,7         |
| Příjmy fondu  | Tvorba = splátky jistin dříve poskytnutých úvěrů                       | tis. Kč 8 010,1  |
|   | úroky z poskytnutých úvěrů, bankovní úroky, ostatní nahodilé příjmy    | tis. Kč 168,7    |
| Výdaje fondu  | Čerpání = poskytované úvěry, bankovní poplatky, provozní náklady fondu | tis. Kč -7 386,1 |
| Převod prostředků do programu COVID-19 (ZM 18.5.2020) | tis. Kč  |                  |
| <b>Zůstatek fondu k 31. prosinci</b>                  | tis. Kč  | <b>11 675,3</b>  |

- Fond je určen k poskytování dotovaných úvěrů na opravu, rekonstrukci a modernizaci (dále jen „Předmět úvěru“):
  - nemovitostí určených zcela nebo v převážném objemu k bydlení (tj. byty, rodinné domy, obytné domy o více bytových jednotkách apod.)
  - vnějších přípojek týkajících se bydlení dle písm. a), (např. rozvody energií),
  - zahrad (např. oplocení, pochůzná a pojezdové plochy, sadové úpravy, technické zahradní stavby jako jsou sklady techniky a nářadí, krby, bazény, atd.),
  - rekreačních objektů (např. chaty, chalupy, vinné sklepy apod.) nesloužících k podnikání.
- Příjemcem úvěru z Fondu je fyzická osoba nebo fyzická osoba podnikající, právnická osoba a církev nebo náboženská společnost registrovaná podle zákona č. 2/2003 Sb., o církvích a náboženských společnostech ve znění pozdějších předpisů, která je vlastníkem či spoluvlastníkem. Předmětu úvěru nacházejícím se v k. ú. Uherské Hradiště, Mařatice, Jarošov, Sady, Míkovice nebo Věsky.

## 8. Sociální fond

| <b>Sociální fond (SocF)</b>          |   | 2021             |
|--------------------------------------|---|------------------|
| Zůstatek k 1. lednu                  | tis. Kč   | 1 743,1          |
| Příjmy fondu                         | Tvorba = přiděly z rozpočtu, příspěvky a dary FO a PO, úroky, náhrady, vratky minulých let          | tis. Kč 3 530,6  |
| Výdaje fondu                         | Čerpání = příspěvek na stravu, penzijní připojištění, společenské a kulturní akce, provozní náklady | tis. Kč -3 637,3 |
| <b>Zůstatek fondu k 31. prosinci</b> | tis. Kč   | <b>1 636,5</b>   |

Fond slouží ke kulturnímu vyžití a sociální pomoci veškerým zaměstnancům města Uh. Hradiště, organizačně zařazeným do Městského úřadu Uh. Hradiště, zaměstnanců zařazených k výkonu práce do městské policie a dále uvolněným členům zastupitelstva města Uh. Hradiště. Prostředky budou poskytnuty především:

- na příspěvek na stravu,
- na penzijní připojištění, a to po uplynutí zkušební lhůty sjednané v pracovní smlouvě,
- na společenské a kulturní záležitosti,
- na ostatní účely uvedené v kolektivní smlouvě.

10. 2. 2022

Ing. Vladimír Moštěk  
vedoucí odboru  
Ekonomický odbor

## Občané - celkový přehled žadatelů o dotace z rozpočtu města

| Seznam žadatelů (občané) |       | CELKEM           |                | 2021_2        |                |                 | 2021_1        |                |                 |             |
|--------------------------|-------|------------------|----------------|---------------|----------------|-----------------|---------------|----------------|-----------------|-------------|
|                          |       | počet žádostí    | schváleno [Kč] | počet žádostí | schváleno [Kč] | vratky [Kč] 1 x | počet žádostí | schváleno [Kč] | vratky [Kč] 1 x |             |
| Datu narození            | Jméno | Bydliště         | 6              | 312 000,00    | 4              | 112 000,00      | -5 000,00     | 4              | 200 000,00      | -100 000,00 |
| L. Š.                    |       | Uherské Hradiště | 1              | 12 000,00     | 1              | 12 000,00       |               |                |                 |             |
| L. P.                    |       | Uherské Hradiště | 1              | 100 000,00    | 1              | 100 000,00      |               |                |                 |             |
| J. T.                    |       | Modrá            | 1              | 100 000,00    |                |                 |               | 1              | 100 000,00      | -100 000,00 |
| I. P.                    |       | Uherské Hradiště | 1              | 100 000,00    |                |                 |               | 1              | 100 000,00      |             |
| N. S.                    |       | Uherské Hradiště | 1              | 0,00          |                |                 |               | 1              | 0,00            |             |
| J. T.                    |       | Uherské Hradiště | 1              |               | 1              |                 | -5 000,00     |                |                 |             |

# Podnikatelé (PO a FO) - celkový přehled žadatelů o dotace z rozpočtu města

| <b>Seznam žadatelů (podnikatelé)</b><br>IČO název sídlo (dle RES) |  |   | CELKEM        |                | 2021_2        |                |                 | 2021_1        |                |                 |
|---|--|---|---------------|----------------|---------------|----------------|-----------------|---------------|----------------|-----------------|
|   |  |   | počet žádostí | schváleno [Kč] | počet žádostí | schváleno [Kč] | vratky [Kč] 5 x | počet žádostí | schváleno [Kč] | vratky [Kč] 5 x |
|   |  |   | 195           | 28 177 196,97  | 100           | 4 454 374,57   | -53 000,00      | 95            | 23 722 822,40  | -49 000,00      |
| 92 096  | Sociální služby Uherské Hradiště, příspěvková organizace             | 68606 Uherské Hradiště, Štěpnická 1139                | 1             | 568 000,00     |               |                |                 | 1             | 568 000,00     |                 |
| 92 126  | Slovácké muzeum v Uherském Hradišti, příspěvková organizace          | 68601 Uherské Hradiště, Smetanovy sady 179            | 3             | 45 000,00      | 1             | 15 000,00      |                 | 2             | 30 000,00      |                 |
| 426 385   | Oblastní spolek Českého červeného kříže Uherské Hradiště             | Uherské Hradiště, Palackého 293                       | 1             | 5 000,00       |               |                |                 | 1             | 5 000,00       |                 |
| 531 120   | Tělocvičná jednota Sokol Uherské Hradiště                            | 68601 Uherské Hradiště, Tyršovo náměstí 113           | 4             | 71 000,00      | 2             | 25 000,00      |                 | 2             | 46 000,00      |                 |
| 558 079   | Tenisový klub Uherské Hradiště, spolek                               | 68601 Uherské Hradiště - Mařatice, U Moravy 827       | 1             | 30 000,00      |               |                |                 | 1             | 30 000,00      |                 |
| 559 644   | Střední škola průmyslová, hotelová a zdravotnická Uherské Hradiště   | 68601 Uherské Hradiště, Kollárova 617                 | 2             | 15 000,00      | 1             | 5 000,00       |                 | 1             | 10 000,00      |                 |
| 570 931   | NADĚJE   | 15500 Praha - Stodůlky, K Brance 11/19e               | 1             | 27 000,00      |               |                |                 | 1             | 27 000,00      |                 |
| 839 281   | Dětské centrum Zlín, příspěvková organizace                          | 76001 Zlín, Burešov 3675/4                            | 1             | 8 000,00       |               |                |                 | 1             | 8 000,00       |                 |
| 1 245 872   | Dětský Folklorní Soubor Omladinka, o.s.                              | 68703 Huštětovice 198                                 | 1             | 15 074,69      | 1             | 15 074,69      |                 |               |                |                 |
| 1 338 781   | LMK BLANÍK Uh.Hradiště p.s.  | 68604 Kunovice, Panská 9                              | 1             | 6 000,00       | 1             | 6 000,00       |                 |               |                |                 |
| 1 668 927   | Folklorní soubor Cifra, z.s.   | 68605 Uherské Hradiště - Mařatice, Na Hraničkách 853  | 1             | 1 652,89       | 1             | 1 652,89       |                 |               |                |                 |
| 2 029 936   | Klub železničních modelářů Slovácko, z. s.                           | 69685 Moravský Písek, Ostrožská 306                   | 1             | 20 000,00      | 1             | 20 000,00      |                 |               |                |                 |
| 2 944 677   | Kočičí depozitum Flíček, z.s.  | 68738 Nedakonice 99                                   | 2             | 32 000,00      | 1             | 12 000,00      |                 | 1             | 20 000,00      |                 |
| 3 100 332   | Soukromá základní umělecká škola Slovácko, s.r.o.                    | 68601 Uherské Hradiště, Protzkarova 1220              | 2             | 24 000,00      |               |                |                 | 2             | 24 000,00      |                 |
| 4 694 236   | TENIS SLOVÁCKO, z.s.   | 68601 Uherské Hradiště - Mařatice, U Moravy 827       | 3             | 105 000,00     | 2             | 70 000,00      |                 | 1             | 35 000,00      |                 |
| 4 977 408   | PAHOP, Zdravotní ústav paliativní a hospicové péče, z.ú.             | 68601 Uherské Hradiště, Mariánské náměstí 78          | 2             | 82 000,00      | 1             | 5 000,00       |                 | 1             | 77 000,00      |                 |
| 5 109 027   | Stará Cihelna z. s.  | 68605 Uherské Hradiště - Mařatice, Stará Cihelna 1410 | 2             | 7 000,00       |               |                |                 | 2             | 7 000,00       |                 |
| 5 645 841   | Sport Academy B2M, z.s.  | 68722 Ostrožská Nová Ves, Za kostelem 785             | 1             | 20 000,00      |               |                |                 | 1             | 20 000,00      |                 |
| 5 968 801   | Topakce s.r.o.   | 68603 Staré Město, Klukova 830                        | 2             | 205 000,00     | 1             | 5 000,00       |                 | 1             | 200 000,00     |                 |
| 6 167 306   | Elite swim, z.s.   | 68601 Uherské Hradiště - Mařatice, Slováká 1717       | 2             | 76 500,00      | 1             | 46 500,00      |                 | 1             | 30 000,00      |                 |
| 7 889 763   | Bratrství Čechů a Slováků Javořina, z. s.                            | 69801 Veselí nad Moravou, tř. Masarykova 119          | 1             | 20 000,00      | 1             | 20 000,00      |                 |               |                |                 |
| 8 426 619   | Františka Uříčářová  | 69662 Tvarožná Lhota 133                              | 1             |                | 1             |                |                 |               |                |                 |
| 8 458 723   | AC Slovácká Slavia Uherské Hradiště, z.s.                            | 68601 Uherské Hradiště, Stonky 860                    | 2             | 512 000,00     | 1             | 270 000,00     |                 | 1             | 242 000,00     |                 |
| 9 591 214   | SKATE KLUB Uherské Hradiště z.s.                                     | 68737 Polešovice 58                                   | 1             | 23 000,00      | 1             | 23 000,00      | -8 000,00       |               |                |                 |
| 16 361 016  | VESLAŘSKÝ KLUB MORÁVIA UH z.s.                                       | 68601 Uherské Hradiště, Tyršovo náměstí 440           | 3             | 135 000,00     | 1             | 65 000,00      |                 | 2             | 70 000,00      |                 |
| 16 361 130  | Junák - český skaut, středisko Psohlavci Uherské Hradiště, z.s.      | Uherské Hradiště, U Moravy 915                        | 5             | 47 000,00      | 5             | 47 000,00      |                 |               |                |                 |
| 22 612 858  | Hodová chasa Míkovice, z.s.  | 68609 Uherské Hradiště - Míkovice, Příkrá 173         | 2             | 47 928,12      | 2             | 47 928,12      |                 |               |                |                 |
| 22 694 161  | Spolek pěstitelů kaktusů CARNEGIA Uherské Hradiště, o.s.             | 68801 Uherský Brod, Provazní 2184                     | 1             | 825,16         | 1             | 825,16         |                 |               |                |                 |
| 22 743 766  | FBC SLOVÁCKO z.s.  | 68606 Uherské Hradiště, Revoluční 747                 | 2             | 95 000,00      | 1             | 35 000,00      |                 | 1             | 60 000,00      |                 |
| 22 758 437  | Folklorní soubor Míkovjan o. s.                                      | 68609 Uherské Hradiště - Míkovice, Na Příkopě 267     | 1             | 10 911,12      | 1             | 10 911,12      |                 |               |                |                 |
| 22 761 209  | FC Slovácko z.s.   | 68601 Uherské Hradiště, Stonky 566                    | 1             | 5 535 000,00   |               |                |                 | 1             | 5 535 000,00   |                 |
| 22 855 998  | „BORŠIČANKA AK“-o.s.   | 68712 Kněžpole 333                                    | 1             | 6 801,67       | 1             | 6 801,67       |                 |               |                |                 |
| 22 875 069  | Memoria - iniciativa za důstojné využití věznice v Uherském Hradišti | Staré Město, Mojmírova 732                            | 1             | 100 000,00     |               |                |                 | 1             | 100 000,00     |                 |
| 22 879 625  | Mařatané z. s.   | 68605 Uherské Hradiště - Mařatice, Pod Zahrady 345    | 2             | 48 057,52      | 2             | 48 057,52      |                 |               |                |                 |
| 22 893 351  | SPOLEK VĚSKY   | 68601 Uherské Hradiště - Věsky, Záměstí 103           | 3             | 46 903,01      | 3             | 46 903,01      |                 |               |                |                 |
| 22 901 256  | Sdružení slováckých vinařů, z.s.                                     | 69681 Bzenec, Zámecká 1508                            | 1             | 15 000,00      |               |                |                 | 1             | 15 000,00      |                 |
| 22 901 531  | Za sklem o.s.  | 76312 Vizovice, Pardubská 293                         | 1             | 9 000,00       |               |                |                 | 1             | 9 000,00       |                 |

# Seznam žadatelů (podnikatelé)

| IČO        | název   | sídlo (dle RES)   | CELKEM        |                | 2021_2        |                |                 | 2021_1        |                |                 |
|------------|---|---|---------------|----------------|---------------|----------------|-----------------|---------------|----------------|-----------------|
|            |   |   | počet žádostí | schváleno [Kč] | počet žádostí | schváleno [Kč] | vratky [Kč] 5 x | počet žádostí | schváleno [Kč] | vratky [Kč] 5 x |
|            |   |   | 195           | 28 177 196,97  | 100           | 4 454 374,57   | -53 000,00      | 95            | 23 722 822,40  | -49 000,00      |
| 22 903 836 | Mužský sbor JMF Derfla z.s.   | 68601 Uherské Hradiště - Sady, Železniční 152           | 2             | 17 543,47      | 1             | 2 543,47       |                 | 1             | 15 000,00      |                 |
| 24 286 664 | Dobrá rodina o.p.s.   | 11000 Praha - Nové Město, Klimentská 1246/1             | 1             | 5 000,00       | 1             | 5 000,00       | -5 000,00       |               |                |                 |
| 24 732 915 | VČELKA senior care o.p.s.   | 26601 Beroun - Beroun-Centrum, Pivovarská 170/3         | 1             | 90 000,00      |               |                |                 | 1             | 90 000,00      |                 |
| 26 523 213 | Cifra, z.s.   | 68601 Uherské Hradiště, Hradební 1198                   | 3             | 54 537,50      | 2             | 29 537,50      |                 | 1             | 25 000,00      |                 |
| 26 524 279 | Hradišťan, z.s.   | 68605 Uherské Hradiště - Mařatice, Školní 726           | 1             | 1 859,50       | 1             | 1 859,50       |                 |               |                |                 |
| 26 543 851 | Taneční klub Rokaso Uherské Hradiště, z.s.                          | 68601 Uherské Hradiště - Jarošov, Pivovarská 488        | 2             | 276 514,46     | 2             | 276 514,46     |                 |               |                |                 |
| 26 548 526 | POST BELLUM, z. ú.  | 120 00 Praha 2, Španělská 1073/10, Vinohrady            | 2             | 30 000,00      | 1             | 15 000,00      |                 | 1             | 15 000,00      |                 |
| 26 573 831 | CIMBÁLOVÁ MUZIKA OHNICA, z.s.                                       | 68601 Uherské Hradiště, náměstí Míru 430                | 1             | 9 249,68       | 1             | 9 249,68       |                 |               |                |                 |
| 26 579 529 | VK Slovácko z.s.  | 68601 Uherské Hradiště - Mařatice, Sokolovská 356       | 2             | 22 500,00      | 1             | 12 500,00      |                 | 1             | 10 000,00      |                 |
| 26 593 823 | Centrum pro zdravotně postižené Zlínského kraje, o.p.s.             | 76001 Zlín, Gahurova 5265                               | 1             | 4 000,00       |               |                |                 | 1             | 4 000,00       |                 |
| 26 605 431 | Spolek rodičů a přátel dětí při Základní škole UNESCO Uherské Hra   | 68601 Uherské Hradiště, Komenského náměstí 350          | 1             | 10 000,00      | 1             | 10 000,00      |                 |               |                |                 |
| 26 606 976 | Klub přátel ICM,z.s.  | 68601 Uherské Hradiště, Masarykovo náměstí 21           | 4             | 31 000,00      | 2             | 11 000,00      |                 | 2             | 20 000,00      | -20 000,00      |
| 26 671 484 | Sdružení rodičů a přátel dětí a školy při ZŠ T.G.Masaryka v Uherské | 68605 Uherské Hradiště - Mařatice, 1. máje 55           | 2             | 17 000,00      | 1             | 9 000,00       |                 | 1             | 8 000,00       |                 |
| 26 708 451 | Maltézská pomoc, o.p.s.   | 11800 Praha - Malá Strana, Lázeňská 485/2               | 2             | 91 000,00      |               |                |                 | 2             | 91 000,00      |                 |
| 26 721 546 | MEZINÁRODNÍ FILMOVÝ FESTIVAL PRAHA - FEBIOFEST, s.r.                | 11000 Praha - Nové Město, Růžová 951/13                 | 1             | 5 000,00       |               |                |                 | 1             | 5 000,00       | -5 000,00       |
| 26 928 060 | PETRKLÍČ, o.p.s.  | 68601 Uherské Hradiště - Věsky, Na Krajíně 44           | 3             | 954 000,00     | 1             | 350 000,00     |                 | 2             | 604 000,00     |                 |
| 26 986 728 | Středisko rané péče EDUCO Zlín z.s.                                 | 76302 Zlín - Louky, Chlumská 453                        | 1             | 0,10           |               |                |                 | 1             | 0,10           |                 |
| 27 010 511 | Malovaný kraj, z. s.  | 69002 Břeclav, 17. listopadu 2995/1a                    | 2             | 40 000,00      | 1             | 20 000,00      |                 | 1             | 20 000,00      |                 |
| 27 025 268 | Folklorní skupina Míkovice, z. s.                                   | 68609 Uherské Hradiště - Míkovice, Hlavní 292           | 1             | 13 823,40      | 1             | 13 823,40      |                 |               |                |                 |
| 27 025 306 | Golf club Uherské Hradiště z.s.                                     | 68722 Ostrožská Nová Ves, Nádražní 982                  | 1             | 20 000,00      | 1             | 20 000,00      |                 |               |                |                 |
| 27 032 426 | ESPEDIENTE, z.s.  | 69801 Veselí nad Moravou, Za Poštou 110                 | 1             | 0,00           | 1             | 0,00           |                 |               |                |                 |
| 27 163 059 | NIPI bezbariérové prostředí, o.p.s.                                 | 58601 Jihlava, Havlíčkova 4481/44                       | 1             | 5 000,00       |               |                |                 | 1             | 5 000,00       |                 |
| 27 660 915 | Uherskohradišťská nemocnice a.s.                                    | 68606 Uherské Hradiště, J. E. Purkyně 365               | 1             | 14 000,00      |               |                |                 | 1             | 14 000,00      |                 |
| 28 552 709 | AKROPOLIS, z.s.   | 68601 Uherské Hradiště, Stará Tenice 1343               | 5             | 296 122,00     | 2             | 22 000,00      |                 | 3             | 274 122,00     |                 |
| 28 554 001 | "Jarošovský občanský spolek"  | 68601 Uherské Hradiště - Jarošov, Na Návsi 574          | 3             | 58 170,41      | 3             | 58 170,41      |                 |               |                |                 |
| 29 234 387 | Park Rochus, o.p.s.   | 68601 Uherské Hradiště - Mařatice, Studentské náměstí 1 | 1             | 5 193 000,00   |               |                |                 | 1             | 5 193 000,00   |                 |
| 29 235 715 | NA KOLE DĚTEM - nadační fond Josefa Zimovčáka                       | 69801 Veselí nad Moravou - Milokošův, Na Hrázi 244      | 1             | 20 000,00      |               |                |                 | 1             | 20 000,00      |                 |
| 29 273 374 | Hamboot, s.r.o.   | 76364 Spytihněv 329                                     | 1             | 15 000,00      | 1             | 15 000,00      |                 |               |                |                 |
| 29 314 747 | Poradenské centrum pro sluchově postižené Kroměříž, o.p.s.          | 76701 Kroměříž, Velehradská 625/4                       | 1             | 0,10           |               |                |                 | 1             | 0,10           |                 |
| 44 018 886 | Charita Uherské Hradiště  | 68601 Uherské Hradiště, Velehradská třída 247           | 1             | 1 218 000,00   |               |                |                 | 1             | 1 218 000,00   |                 |
| 46 254 323 | Základní umělecká škola Uherské Hradiště                            | 68601 Uherské Hradiště, Mariánské náměstí 125           | 6             | 65 000,00      | 2             | 30 000,00      | -15 000,00      | 4             | 35 000,00      | -15 000,00      |
| 46 256 300 | Farní sbor Českobratrské církve evangelické v Uherském Hradišti     | 68601 Uherské Hradiště, Jana Blahoslava 419             | 2             | 12 000,00      | 2             | 12 000,00      |                 |               |                |                 |
| 46 257 918 | Římskokatolická farnost Uherské Hradiště                            | 68601 Uherské Hradiště, Masarykovo náměstí 36           | 3             | 70 000,00      | 1             | 5 000,00       |                 | 2             | 65 000,00      |                 |
| 46 956 808 | TJ Slovácká Slavia Uherské Hradiště, z.s.                           | 68601 Uherské Hradiště, Stonky 860                      | 12            | 1 083 000,00   | 7             | 541 000,00     |                 | 5             | 542 000,00     |                 |
| 47 935 740 | Výchovný ústav, středisko výchovné péče HELP, základní škola a stř  | 76804 Střílky, Zámecká 107                              | 1             | 8 000,00       |               |                |                 | 1             | 8 000,00       |                 |
| 48 489 336 | Charita Uherský Brod  | 68801 Uherský Brod, Mariánské nám. 13                   | 1             | 0,10           |               |                |                 | 1             | 0,10           |                 |
| 48 505 803 | Tělovýchovná jednota Slavoj Jarošov z.s.                            | 68601 Uherské Hradiště - Jarošov, Pivovarská 102        | 2             | 180 000,00     | 1             | 90 000,00      |                 | 1             | 90 000,00      |                 |
| 60 370 238 | HC Uherské Hradiště, z. s.  | 68601 Uherské Hradiště, Na Rybníku 1057                 | 2             | 1 010 000,00   | 1             | 525 000,00     |                 | 1             | 485 000,00     |                 |
| 60 370 432 | Základní škola a Mateřská škola Uherské Hradiště, Šafaříkova        | 68601 Uherské Hradiště, Šafaříkova 961                  | 2             | 22 000,00      | 1             | 10 000,00      |                 | 1             | 12 000,00      |                 |
| 60 371 731 | Obchodní akademie, Vyšší odborná škola a Jazyková škola s právem    | 68601 Uherské Hradiště, Nádražní 22                     | 2             | 17 000,00      | 1             | 5 000,00       |                 | 1             | 12 000,00      |                 |

# Seznam žadatelů (podnikatelé)

| IČO        | název   | sídlo (dle RES)   | CELKEM        |                | 2021_2        |                |                 | 2021_1        |                |                 |
|------------|---|---|---------------|----------------|---------------|----------------|-----------------|---------------|----------------|-----------------|
|            |   |   | počet žádostí | schváleno [Kč] | počet žádostí | schváleno [Kč] | vratky [Kč] 5 x | počet žádostí | schváleno [Kč] | vratky [Kč] 5 x |
|            |   |   | 195           | 28 177 196,97  | 100           | 4 454 374,57   | -53 000,00      | 95            | 23 722 822,40  | -49 000,00      |
| 60 371 749 | Střední uměleckoprůmyslová škola Uherské Hradiště                   | 68601 Uherské Hradiště, Všehrdoва 267                   | 2             | 16 000,00      | 1             | 6 000,00       |                 | 1             | 10 000,00      |                 |
| 60 371 773 | Dětský domov Uherské Hradiště                                       | 68601 Uherské Hradiště, Jiřího z Poděbrad 313           | 2             | 17 000,00      | 1             | 7 000,00       |                 | 1             | 10 000,00      |                 |
| 60 557 621 | Společnost Podané ruce o.p.s.                                       | 63900 Brno - Štýřice, Vídeňská 225/3                    | 1             | 74 000,00      |               |                |                 | 1             | 74 000,00      |                 |
| 61 383 198 | Linka bezpečí, z.s.   | 18100 Praha - Bohnice, Ústavní 95                       | 1             | 5 000,00       |               |                |                 | 1             | 5 000,00       |                 |
| 61 387 550 | Asociace českých filmových klubů, z. s.                             | 68601 Uherské Hradiště, Stonky 860                      | 1             | 3 650 000,00   |               |                |                 | 1             | 3 650 000,00   |                 |
| 61 704 431 | SK Mařatice z.s.  | 68605 Uherské Hradiště - Mařatice, Větrná 1524          | 2             | 90 000,00      | 1             | 50 000,00      |                 | 1             | 40 000,00      |                 |
| 62 180 444 | SENIOR Otrokovice, příspěvková organizace                           | 76502 Otrokovice, K. Čapka 1615                         | 1             | 0,10           |               |                |                 | 1             | 0,10           |                 |
| 62 831 500 | Duha Úsvit  | 68601 Uherské Hradiště, Kollárova 404                   | 1             | 4 000,00       |               |                |                 | 1             | 4 000,00       | -4 000,00       |
| 65 267 991 | Diakonie ČCE - středisko CESTA                                      | 68601 Uherské Hradiště, Na Stavidle 1266                | 1             | 150 000,00     |               |                |                 | 1             | 150 000,00     |                 |
| 65 268 571 | Spolek přátel literatury a knihovny Bedřicha Beneše Buchlovana      | 68601 Uherské Hradiště, Velehradská třída 714           | 1             | 9 600,00       |               |                |                 | 1             | 9 600,00       |                 |
| 65 325 591 | SH ČMS - Okresní sdružení hasičů Uherské Hradiště                   | 68601 Uherské Hradiště, Palackého náměstí 293           | 1             | 5 000,00       |               |                |                 | 1             | 5 000,00       | -5 000,00       |
| 65 399 447 | Sjednocená organizace nevidomých a slabozrakých České republiky,    | 11000 Praha - Nové Město, Krakovská 1695/21             | 1             | 10 600,00      |               |                |                 | 1             | 10 600,00      |                 |
| 66 610 427 | Vinaři SADY z.s.  | 68601 Uherské Hradiště - Sady, Solná cesta 309          | 1             | 5 000,00       | 1             | 5 000,00       |                 |               |                |                 |
| 67 006 981 | Vinaři Mařatice z.s.  | 68605 Uherské Hradiště - Mařatice, Vinohradská 850      | 1             | 10 000,00      | 1             | 10 000,00      | -10 000,00      |               |                |                 |
| 67 011 225 | "Derfla Klub z.s."  | 68605 Uherské Hradiště - Mařatice, Jaroslava Staňka 861 | 2             | 55 886,68      | 2             | 55 886,68      | -15 000,00      |               |                |                 |
| 68 685 220 | Klub důchodců Uherské Hradiště, spolek                              | 68601 Uherské Hradiště, Kollárova 1243                  | 1             | 60 000,00      | 1             | 60 000,00      |                 |               |                |                 |
| 68 687 753 | BIKROS MÍKOVICE z.s.  | 68703 Kudlovice 329                                     | 2             | 120 000,00     | 1             | 50 000,00      |                 | 1             | 70 000,00      |                 |
| 68 687 958 | Spolek rodičů při ZŠ Uherské Hradiště - Jarošov                     | Uherské Hradiště-Jarošov,čp.200 /ZŠ/                    | 2             | 30 000,00      | 1             | 15 000,00      |                 | 1             | 15 000,00      |                 |
| 68 688 202 | Spolek rodičů při Mateřské škole v Uherském Hradišti - Jarošově     | 68601 Uherské Hradiště - Jarošov, Markov 416            | 1             | 6 000,00       |               |                |                 | 1             | 6 000,00       |                 |
| 68 717 113 | Karel Hoffmann  | 68605 Uherské Hradiště - Mařatice, Konečná 983          | 1             | 30 000,00      | 1             | 30 000,00      |                 |               |                |                 |
| 68 731 841 | Region Slovácko - sdružení pro rozvoj cestovního ruchu              | 68601 Uherské Hradiště, Masarykovo náměstí 21           | 4             | 3 519 000,00   | 2             | 299 000,00     |                 | 2             | 3 220 000,00   |                 |
| 70 819 173 | Senior centrum UH, příspěvková organizace                           | 68601 Uherské Hradiště, Kollárova 1243                  | 1             | 198 000,00     |               |                |                 | 1             | 198 000,00     |                 |
| 70 820 287 | Český svaz včelařů, z.s., základní organizace Uherské Hradiště      | 68601 Uherské Hradiště, Palackého náměstí 293           | 2             | 22 000,00      | 1             | 11 000,00      |                 | 1             | 11 000,00      |                 |
| 70 850 852 | Dům sociálních služeb Návojná, příspěvková organizace               | 76332 Návojná 100                                       | 1             | 5 000,00       |               |                |                 | 1             | 5 000,00       |                 |
| 70 850 992 | Centrum poradenství pro rodinné a partnerské vztahy, příspěvková or | 76001 Zlín, U Náhonu 5208                               | 1             | 72 000,00      |               |                |                 | 1             | 72 000,00      |                 |
| 70 883 521 | Univerzita Tomáše Bati ve Zlíně                                     | 76001 Zlín, nám. T. G. Masaryka 5555                    | 2             | 705 000,00     | 2             | 705 000,00     |                 |               |                |                 |
| 70 887 306 | Hasičský záchranný sbor Zlínského kraje                             | 76001 Zlín - Příluky, Přílucká 213                      | 1             | 58 000,00      |               |                |                 | 1             | 58 000,00      |                 |
| 70 893 063 | Folklorní soubor Kunovjan, z.s.                                     | 68601 Uherské Hradiště, Hradební 1198                   | 1             | 47 774,39      | 1             | 47 774,39      |                 |               |                |                 |
| 70 893 080 | Cimbálová muzika Jaroslava Čecha, z.s.                              | 68601 Uherské Hradiště, Hradební 1198                   | 2             | 28 996,34      | 1             | 3 996,34       |                 | 1             | 25 000,00      |                 |
| 70 893 110 | Smíšený pěvecký sbor Svatopluk, z.s.                                | Uherské Hradiště, Hradební 1198, Klub kultury           | 1             | 12 385,02      | 1             | 12 385,02      |                 |               |                |                 |
| 70 893 128 | CM Kunovjan, z.s.   | 68601 Uherské Hradiště - Sady, Pod Vinohrady 219        | 1             | 8 713,68       | 1             | 8 713,68       |                 |               |                |                 |
| 70 893 136 | Hradišťánek   | 68605 Uherské Hradiště - Mařatice, Praporce 1132        | 1             | 47 265,86      | 1             | 47 265,86      |                 |               |                |                 |
| 70 967 318 | ZO ČSOP Buchlovice  | 68708 Buchlovice, Kostelní 403                          | 2             | 48 000,00      | 1             | 22 500,00      |                 | 1             | 25 500,00      |                 |
| 72 081 325 | Zuzana Čevelová   | 68601 Uherské Hradiště - Jarošov, Za Humny 429          | 1             | 11 000,00      | 1             | 11 000,00      |                 |               |                |                 |
| 75 094 924 | Středisko rané péče SPRP, pobočka Brno                              | 60200 Brno - Veveří, Nerudova 321/7                     | 1             | 1 000,00       |               |                |                 | 1             | 1 000,00       |                 |
| 75 157 497 | Českomoravský svaz chovatelů poštovních holubů, oblastní spolek U   | 68724 Uherský Ostroh - Kvačice, Hliníky 78              | 1             | 50 000,00      | 1             | 50 000,00      |                 |               |                |                 |

## Veřejnosprávní kontrola dotací z rozpočtu města, kontrolovaných v roce 2021

V souladu se zákonem č. 320/2001 Sb., o finanční kontrole ve veřejné správě a o změně některých zákonů (zákon o finanční kontrole), ve znění pozdějších předpisů, doplněném prováděcí vyhláškou č. 416/2004 Sb., v souladu se zákonem č. 255/2012 o kontrole (kontrolní řád) provádí město veřejnosprávní kontroly poskytnutých dotací.

V roce 2021 bylo provedeno 11 veřejnosprávních kontrol na místě. Objem finančních prostředků zkontrolovaných u příjemců dotací z rozpočtu města Uherské Hradiště na místě byl 24 109 800 Kč.

| Kontrolovaná společnost  | Částka v Kč          |
|--|----------------------|
| Asociace českých filmových klubů, o.s., Stonky 860, Uherské Hradiště                       | 3 575 000,00         |
| Region Slovácko-sdružení pro rozvoj cestovního ruchu, Masarykovo nám. 21, Uherské Hradiště | 3 220 000,00         |
| PARK ROCHUS, o.p.s.. Studenstké nám. 1531, Uherské Hradiště                                | 5 150 000,00         |
| TJ Slovácká Slávia, Stonky 860, Uherské Hradiště   | 1 142 000,00         |
| Hokejový klub HC Uherské Hradiště, Na rybníku 1057, Uherské Hradiště                       | 989 000,00           |
| Společnost Podané ruce, o.p.s.   | 329 000,00           |
| FC Slovácko, z.s., Stonky 635, Uherské Hradiště  | 5 535 000,00         |
| Petrklíč, o.p.s., Na Krajině 44, Uherské Hradiště - Vésky                                  | 954 000,00           |
| Univerzita Tomáše Bati ve Zlíně, nám. T.G.Masaryka, Zlín                                   | 400 000,00           |
| AC Slovácká Slávia, Stonky 860, Uherské Hradiště   | 504 000,00           |
| Charita Uherské Hradiště   | 2 311 800,00         |
|  | <b>24 109 800,00</b> |

Závěr veřejnosprávních kontrol byl:

- prostředky poskytnutých dotací byly čerpány v souladu s uzavřenými smlouvami,
- kontrolované doklady časově, věcně souvisely s předmětem smlouvy,
- uznatelné náklady byly vyúčtovány, uhrazeny a promítnuty v účetnictví příjemců dotací.

21. 3. 2022

Ing. Ivana Martináková  
vedoucí oddělení odd. rozpočtů a financování  
Ekonomický odbor

# Finanční vypořádání dotací 2021

Město Uherské Hradiště obdrželo ze státního rozpočtu popřípadě z rozpočtů územních samosprávných celků účelové dotace, které byly předmětem finančního vypořádání.

| Účelový znak   | Poskytnuto od | Účel  | Dotace 2021 [Kč]     |                      | Vyúčtování dne |
|--|---------------|---|----------------------|----------------------|----------------|
|  |               |   | Poskytnuto           | Čerpáno v daném roce |                |
| 98071  | MF            | Volby do poslanecké sněmovny                    | 795 000,00           | 781 606,67           | 4.2.2022       |
| 98037  | MF            | Kompenzační bonus                               | 5 855 510,28         | 5 855 510,28         | 4.2.2022       |
| <b>Celkem pol. 4111 Neinv. přijaté transfery z všeobecné pokladnice</b>  |               |   | <b>6 650 510,28</b>  | <b>6 637 116,95</b>  |                |
|  | MF            | Závazný finanční vztah města                    | 59 315 000,00        | 59 315 000,00        | neprovádí se   |
| <b>Celkem pol. 4112 Neinv. přijaté transfery ze st. rozpočtu v rámci</b> |               |   | <b>59 315 000,00</b> | <b>59 315 000,00</b> |                |
| 07001  | MO            | Obnova válečných hrobů                          | 134 186,98           | 134 186,98           | průběžně       |
| 13011  | MPSV          | Sociálně-právní ochrana dětí                    | 13 320 800,00        | 12 123 058,59        | 4.2.2022       |
| 13015  | MPSV          | Příspěvek na výkon sociální práce               | 1 957 989,00         | 1 957 989,00         | 4.2.2022       |
| 13018  | MPSV          | Výkon sociální práce - COVID -19                | 127 110,00           | 127 110,00           | 4.2.2022       |
| 13101  | ÚP            | Veřejně prospěšné práce                         | 293 118,00           | 293 118,00           | průběžně       |
| 13351  | MPSV          | Odměny COVID-19 Senior Cemtrum UH               | 519 659,00           | 519 659,00           | 4.2.2022       |
| 14032  | MV            | Asistent prevence kriminality                   | 564 000,00           | 564 000,00           | 4.2.2022       |
| 14036  | MV            | Městská policie -Covid 19                       | 110 000,00           | 110 000,00           | 4.2.2022       |
| 17015  | MMR           | IROP SR NIV ZŠ Sportovní                        | 62 751,86            | 62 751,86            | průběžně       |
| 17016  | MMR           | IROP EU NIV ZŠ Sportovní                        | 1 066 781,72         | 1 066 781,72         | průběžně       |
| 22018  | MPO           | AQUAPARK COVID 19                               | 537 600,00           | 537 600,00           | průběžně       |
| 33166  | MŠMT          | ZŠ UNESCO - přehlídka zájmového vzdělávání      | 10 779,00            | 10 779,00            | průběžně       |
| 33166  | MŠMT          | ZŠ Sportovní - přehlídka zájmového vzdělávání   | 3 200,00             | 3 200,00             | 4.2.2022       |
| 34053  | MK            | Knihovní systém Tritius v KBBB                  | 71 000,00            | 71 000,00            | 4.2.2022       |
| 34054  | MK            | Program regenerace MPZ                          | 1 355 000,00         | 1 355 000,00         | průběžně       |
| 34352  | MK            | Slovácké divadlo - vlastní umělecká činnost     | 9 630 000,00         | 9 630 000,00         | 4.2.2022       |
| 104113013  | MPSV          | Národní projekt veřejněprospěšné práce          | 16 196,84            | 16 196,84            | průběžně       |
| 104513013  | MPSV          | Národní projekt veřejněprospěšné práce          | 75 726,16            | 75 726,16            | průběžně       |
| 104113013  | MPSV          | Hradiště chytré SMART CITY koncept              | 393 066,00           | 393 066,00           | průběžně       |
| 104513013  | MPSV          | Hradiště chytré SMART CITY koncept              | 3 341 060,91         | 3 341 060,91         | průběžně       |
| 103133063  | MŠMT          | OP výzkum, vývoj, vzdělávání - ZŠ a MŠ Větrná   | 184 255,37           | 184 255,37           | průběžně       |
| 103533063  | MŠMT          | OP výzkum, vývoj, vzdělávání - ZŠ a MŠ Větrná   | 1 044 113,63         | 1 044 113,63         | průběžně       |
| 103133063  | MŠMT          | OP výzkum, vývoj, vzdělávání - MŠ Svatováclav   | 187 796,41           | 187 796,41           | průběžně       |
| 103533063  | MŠMT          | OP výzkum, vývoj, vzdělávání - MŠ Svatováclav   | 1 064 179,59         | 1 064 179,59         | průběžně       |
| 103133063  | MŠMT          | OP výzkum, vývoj, vzdělávání - ZŠ Sportovní     | 174 887,71           | 174 887,71           | průběžně       |
| 103533063  | MŠMT          | OP výzkum, vývoj, vzdělávání - ZŠ Sportovní     | 991 030,29           | 991 030,29           | průběžně       |
| 103133063  | MŠMT          | OP výzkum, vývoj, vzdělávání - ZŠ a MŠ Jarošov  | 95 391,31            | 95 391,31            | průběžně       |
| 103533063  | MŠMT          | OP výzkum, vývoj, vzdělávání - ZŠ a MŠ Jarošov  | 540 550,69           | 540 550,69           | průběžně       |
| 103133063  | MŠMT          | OP výzkum, vývoj, vzdělávání - ZŠ Mařatice      | 74 031,76            | 74 031,76            | průběžně       |
| 103533063  | MŠMT          | OP výzkum, vývoj, vzdělávání - ZŠ Mařatice      | 419 513,24           | 419 513,24           | průběžně       |
| 103133063  | MŠMT          | OP výzkum, vývoj, vzdělávání - ZŠ Za Alejí      | 156 895,81           | 156 895,81           | průběžně       |
| 103533063  | MŠMT          | OP výzkum, vývoj, vzdělávání - ZŠ Za Alejí      | 889 076,19           | 889 076,19           | průběžně       |
| <b>Celkem pol. 4116 Ostatní neinvestiční přijaté transfery ze státní</b> |               |   | <b>39 411 747,47</b> | <b>38 214 006,06</b> |                |
|  |               | Neinvestiční transfery od obcí                  | 1 166 165,00         | 1 166 165,00         | neprovádí se   |
| <b>Celkem pol. 4121 Neinvestiční transfery přijaté od obcí</b>           |               |   | <b>1 166 165,00</b>  | <b>1 166 165,00</b>  |                |
|  | KÚ Zlín       | Intenzifikace oddělení sběru komunálních odpadů | 30 000,00            | 30 000,00            | neprovádí se   |
| 70   | KÚ Zlín       | MŠ Svatováclavská S dětmi v zahradě             | 18 200,00            | 18 200,00            | 4.2.2022       |
| 70   | KÚ Zlín       | DDM Zahrada plná vůní a chutí                   | 18 600,00            | 18 600,00            | 4.2.2022       |
| 70   | KÚ Zlín       | ZŠ Jarošov komunální bylinková zahrada          | 35 200,00            | 35 200,00            | 4.2.2022       |
| 70   | KÚ Zlín       | DDM Putování za tajemstvím včel                 | 33 600,00            | 33 600,00            | 4.2.2022       |
| 70   | KÚ Zlín       | DDM projekt " Jak na bylinky"                   | 7 000,00             | 7 000,00             | 4.2.2022       |
| 90   | KÚ Zlín       | Slovácké divadlo - na kulturní činnost 2020     | 205 000,00           | 205 000,00           | 4.2.2022       |

| Účelový znak   | Poskytnuto od | Účel   | Dotace 2021 [Kč]     |                      | Vyúčtování dne |
|--|---------------|--|----------------------|----------------------|----------------|
|  |               |  | Poskytnuto           | Čerpáno v daném roce |                |
| 90   | KÚ Zlín       | Slovácké divadlo - na kulturní činnost 2021    | 1 800 000,00         | 1 800 000,00         | 4.2.2022       |
| 90   | KÚ Zlín       | Knihovna BBB Regionální funkce knihoven        | 3 142 000,00         | 3 142 000,00         | 4.2.2022       |
| 100  | KÚ Zlín       | SC UH dofinancování sociálních služeb          | 99 700,00            | 99 700,00            | 4.2.2022       |
| 120  | KÚ Zlín       | Dětské dopravní hřiště ZŠ Sportovní            | 20 000,00            | 20 000,00            | 4.2.2022       |
| 120  | KÚ Zlín       | Dětské dopravní hřiště ZŠ Sportovní            | 9 900,00             | 9 900,00             | 4.2.2022       |
| 120  | KÚ Zlín       | Dětské dopravní hřiště ZŠ Sportovní            | 9 900,00             | 9 900,00             | 4.2.2022       |
| 150  | KÚ Zlín       | Postopách totalitních režimů ZŠ UNESCO         | 8 645,00             | 8 645,00             | 4.2.2022       |
| 150  | KÚ Zlín       | ZŠ UNESCO projekt " Vybavení dílen"            | 10 500,00            | 10 500,00            | 4.2.2022       |
| 150  | KÚ Zlín       | ZŠ Za Alejí projekt Dílny pro všechny 2        | 11 000,00            | 11 000,00            | 4.2.2022       |
| 13305  | KÚ Zlín       | SC UH poskytování sociálních služeb            | 2 183 140,00         | 2 183 140,00         | 4.2.2022       |
| <b>Celkem pol. 4122 Neinvestiční transfery přijaté od krajů</b>          |               |  | <b>7 642 385,00</b>  | <b>7 642 385,00</b>  |                |
| 92501  | SFPI          | Regenerace veřejného prostranství Na Rybníku   | 4 310 411,30         | 5 441 724,10         | průběžně       |
| <b>Celkem pol. 4123 Neinv. přijaté transfery od regionálních rad</b>     |               |  | <b>4 310 411,30</b>  | <b>5 441 724,10</b>  |                |
| 106515974  | MMR           | OP životní prostředí IN nepropustné povrchy Št | 8 046 668,82         | 4 293 908,69         | průběžně       |
| 17968  | MMR           | IROP SR NIV ZŠ Sportovní                       | 205 597,62           | 0,00                 | průběžně       |
| 17968  | MMR           | IROP SR NIV BD Malinovského 879-880            | 11 702,57            | 188 586,82           | průběžně       |
| 17969  | MMR           | IROP EU NIV ZŠ Sportovní                       | 3 495 159,58         | 0,00                 | průběžně       |
| 17969  | MMR           | IROP SR NIV BD Malinovského 879-880            | 234 051,42           | 3 771 736,95         | průběžně       |
| 34544  | MK            | Knihovní systém Tritius v KBBB                 | 474 000,00           | 474 000,00           | 44596          |
| <b>Celkem pol. 4216 Ost. investiční přijaté transfery ze státního ro</b> |               |  | <b>12 467 180,01</b> | <b>8 728 232,46</b>  |                |

Čerpání - částky uvedené ve sloupci čerpání jsou výdaje označené příslušnými účelovými znaky v případech, kde je nutné je uvádět

Při finančním vypořádání u neinvest. dotace na volby do poslanecké sněmovny byla odvedena vratka ve výši 13 393,33,- Kč 27. 1. 2022.

Při finančním vypořádání u neinvest. dotace na sociálně-právní ochranu dětí byla odvedena vratka ve výši 1 197 741,41,- Kč 27. 1. 2022.

Seznam uváděných zkratk

MF - Ministerstvo financí

MMR - Ministerstvo pro místní rozvoj

MK - Ministerstvo kultury

MPO - Ministerstvo průmyslu a obchodu

MPSV - Ministerstvo práce a sociálních věcí

MV - Ministerstvo vnitra

MZ - Ministerstvo zemědělství

MŽP - Ministerstvo životního prostředí

ÚP - Úřad práce České republiky

SFRB - Státní fond rozvoje bydlení

SFDI - Státní fond dopravní infrastruktury

SFŽP - Státní fond životního prostředí

IROP - Integrovaný regionální operační program

EU - Evropská unie

ERDF - Evropský fond pro regionální rozvoj

FS - Fond soudržnosti

KÚ Zlín - Krajský úřad Zlínského kraje

SR - státní rozpočet

9.3.2022

Ing. Roman Kapusta



Příjemce: Město Uherské Hradiště  
 Kraj: Zlínský  
 Poskytovatel:  
 Kapitola: 313

Příloha č. 7 k vyhlášce č. 367/2015 Sb.

Finanční vypořádání dotací poskytnutých **příjemcům prostřednictvím kraje** ze státního rozpočtu nebo státních finančních aktiv

**Část A.** Finanční vypořádání dotací s výjimkou dotací na programové financování, na projekty výzkumu, vývoje a inovací  
 a na projekty spolufinancované z rozpočtu Evropské unie a z prostředků finančních mechanismů

v Kč na dvě desetinná místa

| Ukazatel                            | č. akce (projektu)<br>EDS/SMVS | účelový znak | číslo jednací | Čerpáno<br>k 31. 12. 2021 | Vráceno v průběhu<br>roku na účet kraje | Skutečně použito<br>k 31. 12. 2021 | Předepsaná výše<br>vratky dotace a<br>návrtné finanční<br>výpomoci při<br>finančním<br>vypořádání |
|-------------------------------------|--------------------------------|--------------|---------------|---------------------------|---|------------------------------------|---|
| a                                   | b                              | c            | d             | 1                         | 2                                       | 3                                  | 4 = 1 - 2 - 3   |
| A.1 Dotace celkem                   |                                |              |               | 15 925 558,00             | 0,00                                    | 14 727 816,59                      | 1 197 741,41  |
| v tom: jednotlivé dotační tituly    |                                |              |               |                           |   |                                    | 0,00  |
| Výkon SPOD                          |                                | 13011        |               | 13 320 800,00             | 0,00                                    | 12 123 058,59                      | 1 197 741,41  |
| Výkon sociální práce                |                                | 13015        |               | 1 957 989,00              | 0,00                                    | 1 957 989,00                       | 0,00  |
| Mimořádné odměny pro sociální prac. |                                | 13018        |               | 127 110,00                | 0,00                                    | 127 110,00                         | 0,00  |
| Senior centrum UH - odměny COVID-19 |                                | 13351        |               | 519 659,00                | 0,00                                    | 519 659,00                         | 0,00  |
|                                     |                                |              |               |                           |   |                                    | 0,00  |
|                                     |                                |              |               |                           |   |                                    | 0,00  |

Sestavil: Ing. Roman Kapusta  
 Datum a podpis: 26. 1. 2022  
 Telefonní číslo: 572525210



Kontroloval: Ing. Vladimír Moštěk  
 Datum a podpis: 26. 1. 2022  
 Telefonní číslo: 572525200



**MĚSTO  
 UHERSKÉ HRADIŠTĚ**  
 ekonomický odbor  
 -10-

Příjemce: Uherské Hradiště  
Kraj: Zlínský  
Poskytovatel:  
Kapitola: 314

Příloha č. 7 k vyhlášce č. 367/2015/Sb.


Finanční vypořádání dotací poskytnutých **příjemcům prostřednictvím kraje** ze státního rozpočtu nebo státních finančních aktiv

**Část B.** Finanční vypořádání dotací na akce v rámci programového financování, na projekty výzkumu, vývoje a inovací  
a na projekty spolufinancované z rozpočtu Evropské unie a z prostředků finančních mechanismů

v Kč na dvě desetinná místa

| Ukazatel  | č. akce (projektu)<br>EDS/SMVS | účelový znak | číslo jednacích | Skutečně čerpáno<br>celkem<br>k 31. 12. 2021 | Skutečně použito<br>celkem<br>k 31. 12. 2021 | Předepsaná výše<br>vratky dotace při<br>finančním<br>vypořádání |
|---|--------------------------------|--------------|-----------------|--|--|---|
| a   | b                              | c            | d               | 1  | 2  | 3 = 1 - 2   |
| Dotace celkem   |                                |              |                 | 564 000,00                                   | 564 000,00                                   | 0,00  |
| v tom: jednotlivé projekty EU/FM<br>Asistent prevence kriminality | 314D083009112                  | 14032        |                 | 564 000,00                                   | 564 000,00                                   | 0,00<br>0,00<br>0,00<br>0,00<br>0,00                            |

Sestavil: Ing. Roman Kapusta  
Datum a podpis: 26. 1. 2022  
Telefonní číslo: 572525210



MĚSTO  
UHERSKÉ HRADIŠTĚ  
ekonomický odbor  
-10-

Kontroloval: Ing. Vladimír Moštěk  
Datum a podpis: 26.1. 2022  
Telefonní číslo: 572525200



Příjemce: Město Uherské Hradiště

Kraj: Zlínský

Poskytovatel:

Kapitola: 314

Příloha č. 7 k vyhlášce č. 367/2015 Sb.

Finanční vypořádání dotací poskytnutých **příjemcům prostřednictvím kraje** ze státního rozpočtu nebo státních finančních aktiv

**Část A.** Finanční vypořádání dotací s výjimkou dotací na programové financování, na projekty výzkumu, vývoje a inovací  
a na projekty spolufinancované z rozpočtu Evropské unie a z prostředků finančních mechanismů

v Kč na dvě desetinná místa

| Ukazatel                         | č. akce (projektu)<br>EDS/SMVS | účelový znak | číslo jednací | Čerpáno<br>k 31. 12. 2021 | Vráceno v průběhu<br>roku na účet kraje | Skutečně použito<br>k 31. 12. 2021 | Předepsaná výše<br>vratky dotace a<br>návrtné finanční<br>výpomoci při<br>finančním<br>vypořádání |
|----------------------------------|--------------------------------|--------------|---------------|---------------------------|---|------------------------------------|---|
| a                                | b                              | c            | d             | 1                         | 2                                       | 3                                  | 4 = 1 - 2 - 3   |
| A.1 Dotace celkem                |                                |              |               | 110 000,00                | 0,00                                    | 110 000,00                         | 0,00  |
| v tom: jednotlivé dotační tituly |                                |              |               |                           |   |                                    | 0,00  |
| Městská policie COVID 19         |                                | 14036        |               | 110 000,00                | 0,00                                    | 110 000,00                         | 0,00  |
|                                  |                                |              |               |                           | 0,00                                    |                                    | 0,00  |
|                                  |                                |              |               |                           | 0,00                                    |                                    | 0,00  |
|                                  |                                |              |               |                           | 0,00                                    |                                    | 0,00  |
|                                  |                                |              |               |                           |   |                                    | 0,00  |
|                                  |                                |              |               |                           |   |                                    | 0,00  |
|                                  |                                |              |               |                           |   |                                    | 0,00  |

Sestavil: Ing. Roman Kapusta

Datum a podpis: 26. 1. 2022

Telefonní číslo: 572525210



MĚSTO  
UHERSKÉ HRADIŠTĚ  
ekonomický odbor  
-10-

Kontroloval: Ing. Vladimír Moštěk

Datum a podpis: 26. 1. 2022

Telefonní číslo: 572525200



Příjemce: Město Uherské Hradiště  
 Kraj: Zlínský  
 Poskytovatel:  
 Kapitola: 333

Příloha č. 7 k vyhlášce č. 367/2015 Sb.

Finanční vypořádání dotací poskytnutých **příjemcům prostřednictvím kraje** ze státního rozpočtu nebo státních finančních aktiv

**Část A.** Finanční vypořádání dotací s výjimkou dotací na programové financování, na projekty výzkumu, vývoje a inovací  
 a na projekty spolufinancované z rozpočtu Evropské unie a z prostředků finančních mechanismů

v Kč na dvě desetinná místa

| Ukazatel                                | č. akce (projektu)<br>EDS/SMVS | účelový znak | číslo jednací | Čerpáno<br>k 31. 12. 2021 | Vráceno v průběhu<br>roku na účet kraje | Skutečně použito<br>k 31. 12. 2021 | Předepsaná výše<br>vratky dotace a<br>návratné finanční<br>výpomoci při<br>finančním<br>vypořádání |
|---|--------------------------------|--------------|---------------|---------------------------|---|------------------------------------|--|
| a                                       | b                              | c            | d             | 1                         | 2                                       | 3                                  | 4 = 1 - 2 - 3  |
| A.1 Dotace celkem                       |                                |              |               | 16 000,00                 | 2 021,00                                | 13 979,00                          | 0,00   |
| v tom: jednotlivé dotační tituly        |                                |              |               |                           |   |                                    | 0,00   |
| ZŠ UNESCO přehlídka zájmového vzděl.    |                                | 33166        |               | 12 800,00                 | 2 021,00                                | 10 779,00                          | 0,00   |
| ZŠ Sportovní přehlídka zájmového vzděl. |                                | 33166        |               | 3 200,00                  | 0,00                                    | 3 200,00                           | 0,00   |
|   |                                |              |               |                           | 0,00                                    |                                    | 0,00   |
|   |                                |              |               |                           | 0,00                                    |                                    | 0,00   |
|   |                                |              |               |                           |   |                                    | 0,00   |
|   |                                |              |               |                           |   |                                    | 0,00   |

Sestavil: Ing. Roman Kapusta  
 Datum a podpis: 26. 1. 2022  
 Telefonní číslo: 572525210



**MĚSTO  
 UHERSKÉ HRADIŠTĚ**  
 ekonomický odbor  
 -10-

Kontroloval: Ing. Vladimír Moštěk  
 Datum a podpis: 26. 1. 2022  
 Telefonní číslo: 572525200



Příjemce: Město Uherské Hradiště  
Kraj: Zlínský  
Poskytovatel:  
Kapitola: 334

Příloha č. 7 k vyhlášce č. 367/2015 Sb.


Finanční vypořádání dotací poskytnutých **příjemcům prostřednictvím kraje** ze státního rozpočtu nebo státních finančních aktiv

**Část A.** Finanční vypořádání dotací s výjimkou dotací na programové financování, na projekty výzkumu, vývoje a inovací  
a na projekty spolufinancované z rozpočtu Evropské unie a z prostředků finančních mechanismů


v Kč na dvě desetinná místa

| Ukazatel                                    | č. akce (projektu)<br>EDS/SMVS | účelový znak | číslo jednací | Čerpáno<br>1k 31. 12. 2020 | Vráceno v průběhu<br>roku na účet kraje | Skutečně použito<br>k 31. 12. 2021 | Předepsaná výše<br>vratky dotace a<br>návrtné finanční<br>výpomoci při<br>finančním<br>vypořádání |
|---|--------------------------------|--------------|---------------|----------------------------|---|------------------------------------|---|
| a   | b                              | c            | d             | 1                          | 2                                       | 3                                  | 4 = 1 - 2 -3  |
| A.1 Dotace celkem                           |                                |              |               | 10 275 000,00              | 100 000,00                              | 10 175 000,00                      | 0,00  |
| v tom: jednotlivé dotační tituly            |                                |              |               |                            |   |                                    | 0,00  |
| Slovácké divadlo - vlastní umělecká činnost |                                | 34352        |               | 9 630 000,00               | 0,00                                    | 9 630 000,00                       | 0,00  |
| Dny britského filmu a kultury               |                                | 34070        |               | 100 000,00                 | 100 000,00                              | 0,00                               | 0,00  |
| KBBB - knihovní systém Tritius              |                                | 34053        |               | 71 000,00                  | 0,00                                    | 71 000,00                          | 0,00  |
| KBBB - knihovní systém Tritius              |                                | 34544        |               | 474 000,00                 | 0,00                                    | 474 000,00                         | 0,00  |

Sestavil: Ing. Roman Kapusta  
Datum a podpis: 26. 1. 2022  
Telefonní číslo: 572525210



Kontroloval: Ing. Vladimír Moštěk  
Datum a podpis: 26.1 . 2022  
Telefonní číslo: 572525200



MĚSTO  
UHERSKÉ HRADIŠTĚ  
ekonomický odbor  
-10-

Příjemce: Město Uherské Hradiště  
Kraj: Zlínský  
Poskytovatel:  
Kapitola: 398

Příloha č. 7 k vyhlášce č. 367/2015 Sb.

Finanční vypořádání dotací poskytnutých **příjemcům prostřednictvím kraje** ze státního rozpočtu nebo státních finančních aktiv

**Část A.** Finanční vypořádání dotací s výjimkou dotací na programové financování, na projekty výzkumu, vývoje a inovací  
a na projekty spolufinancované z rozpočtu Evropské unie a z prostředků finančních mechanismů

v Kč na dvě desetinná místa

| Ukazatel                         | č. akce (projektu)<br>EDS/SMVS | účelový znak | číslo jednací         | Čerpáno<br>k 31. 12. 2021 | Vráceno v průběhu<br>roku na účet kraje | Skutečně použito<br>k 31. 12. 2021 | Předepsaná výše<br>vratky dotace a<br>návrtné finanční<br>výpomoci při<br>finančním<br>vypořádání |
|----------------------------------|--------------------------------|--------------|-----------------------|---------------------------|---|------------------------------------|---|
| a                                | b                              | c            | d                     | 1                         | 2                                       | 3                                  | 4 = 1 - 2 - 3   |
| A.1 Dotace celkem                |                                |              |                       | 795 000,00                | 0,00                                    | 781 606,67                         | 13 393,33   |
| v tom: jednotlivé dotační tituly |                                |              |                       |                           |   |                                    | 0,00  |
| Volby do poslanecké sněmovny     |                                | 98071        | MF-21895/2021/1201-15 | 795 000,00                | 0,00                                    | 781 606,67                         | 13 393,33   |
|                                  |                                |              |                       |                           | 0,00                                    |                                    | 0,00  |
|                                  |                                |              |                       |                           | 0,00                                    |                                    | 0,00  |
|                                  |                                |              |                       |                           |   |                                    | 0,00  |
|                                  |                                |              |                       |                           |   |                                    | 0,00  |
|                                  |                                |              |                       |                           |   |                                    | 0,00  |
|                                  |                                |              |                       |                           |   |                                    | 0,00  |

Sestavil: Ing. Roman Kapusta  
Datum a podpis: 26. 1. 2022  
Telefonní číslo: 572525210



Kontroloval: Ing. Vladimír Moštěk  
Datum a podpis: 26. 1. 2022  
Telefonní číslo: 572525200



MĚSTO  
UHERSKÉ HRADIŠTĚ  
ekonomický odbor  
-10-

## Poskytnuté neinvestiční a investiční dotace obcím a svazkům obcí z rozpočtu Zlínského kraje v roce 2021

(položky 4122 a 4222 ve vazbě s účelovými znaky: 00020, 00070, 00090, 00100, 00120, 00150, 00200, 13014, 13305, 14034, 22020 a 33063)

( v Kč)

| Číslo smlouvy      | Účelový znak | Dotační titul                               | Převod z roku 2020 | Poskytnuto k 31.12. 2021 | Vyčerpáno k 31.12. 2021 | Vyčerpáno k 31.12.2020 | K vrácení při FV | K využití v roce 2022 | sl.         |
|--------------------|--------------|---|--------------------|--------------------------|-------------------------|------------------------|------------------|-----------------------|-------------|
| 1                  | 2            | 3   | 4                  | 5                        | 6                       | 7                      | 8                | 9                     | 10          |
| D/1489/2019/ŽPZE   | 70           | MŠ Svatováclavská S dětmi v zahradě         |                    | 18 200,00                | 18 200,00               |                        |                  |                       | 0,00        |
| D/1478/2019/ŽPZE   | 70           | DDM Zahrada plná vůní                       |                    | 18 600,00                | 18 600,00               |                        |                  |                       | 0,00        |
| D/2691/2020/ŽPZE   | 70           | DDM Jak na bylinky                          |                    | 7 000,00                 | 7 000,00                |                        |                  |                       | 0,00        |
| D/1188/2021/ŽPZE   | 70           | ZŠ a MŠ Jarošov bylinková zahrádka          |                    | 35 200,00                | 29 745,00               |                        |                  | 5 455,00              | 0,00        |
| D/1183/2021/ŽPZE   | 70           | DDM Putování za tajemstvím včel             |                    | 33 600,00                | 0,00                    |                        |                  | 33 600,00             | 0,00        |
| D/2692/2020/ŽPZE   | 70           | DDM Boudo, budko, kdo v tobě přebývá        | 51 200,00          |                          | 0,00                    |                        | 51 200,00        |                       | 0,00        |
| D/2691/2020/ŽPZE   | 70           | DDM Jak na bylinky                          | 28 000,00          |                          | 28 000,00               |                        |                  |                       | 0,00        |
| D/3586/2020/KUL    | 90           | Slovácké divadlo - na kulturní činnost 2020 |                    | 205 000,00               | 205 000,00              |                        |                  |                       | 0,00        |
| D/1120/2021/KUL    | 90           | Slovácké divadlo - na kulturní činnost 2021 |                    | 1 800 000,00             | 1 800 000,00            |                        |                  |                       | 0,00        |
| D/0007/2021/KUL    | 90           | Knihovna BBB Reg. funkce knihoven           |                    | 3 142 000,00             | 3 142 000,00            |                        |                  |                       | 0,00        |
| D/2064/2021/SOC    | 100          | Senior centrum dofinancování soc. služeb    |                    | 99 700,00                | 99 700,00               |                        |                  |                       | 0,00        |
| D/0532/2021/STR    | 120          | ZŠ Sportovní dětské dopravní hřiště         |                    | 19 800,00                | 19 800,00               |                        |                  |                       | 0,00        |
| D/3346/2020/STR    | 120          | ZŠ Sportovní dětské dopravní hřiště         |                    | 20 000,00                | 20 000,00               |                        |                  |                       | 0,00        |
| D/0523/2021/STR    | 120          | DDM - dopraváček                            |                    | 22 500,00                |                         |                        | 22 500,00        |                       | 0,00        |
| D/2182/2020/ŠK     | 150          | ZŠ UNESCO Po stopách totalitních režimů     |                    | 8 645,00                 | 8 645,00                |                        |                  |                       | 0,00        |
| D/2208/2019/ŠK     | 150          | ZŠ Za Alejí projekt Dílny pro všechny       | 5 000,00           |                          | 5 000,00                |                        |                  |                       | 0,00        |
| D/3773/2020/ŠK     | 150          | ZŠ Za Alejí Dílny pro všechny 2             | 99 000,00          | 11 000,00                | 110 000,00              |                        |                  |                       | 0,00        |
| D/3782/2020/ŠK     | 150          | ZŠ UNESCO Vybavení dílen                    | 47 504,70          | 10 500,00                | 58 004,00               |                        |                  |                       | 0,70        |
| D/0191/2021/SOC    | 13305        | SC UH Pečovatelská služba                   |                    | 2 183 140,00             | 2 183 140,00            |                        |                  |                       | 0,00        |
|                    |              |   |                    |                          |                         |                        |                  |                       | 0,00        |
|                    |              |   |                    |                          |                         |                        |                  |                       | 0,00        |
|                    |              |   |                    |                          |                         |                        |                  |                       | 0,00        |
| <b>C e l k e m</b> |              |   | <b>230 704,70</b>  | <b>7 634 885,00</b>      | <b>7 752 834,00</b>     | <b>0,00</b>            | <b>73 700,00</b> | <b>39 055,00</b>      | <b>0,70</b> |

Kontrolní sloupec 10: sloupec 4 + 5 = 6 + 7 + 8 + 9 = 0

Vypracoval: Ing. Roman Kapusta  
Telefon: 572525210

Schválil: Ing. Vladimír Moštěk



Datum: 26. 1. 2022

Dotace uvedené ve sloupci č. 8 byly vráceny už v roce 2021.

MĚSTO  
UHERSKÉ HRADIŠTĚ  
ekonomický odbor  
-10-

# Příspěvkové organizace města 2021

Město Uherské Hradiště bylo k 31.12.2021 zřizovatelem 15 příspěvkových organizací, z toho 4 působí v oblasti kultury, 2 v oblasti sportu, 8 organizací spadá do oblasti školství a volnočasových aktivit a 1 do sociální sféry.

Zřizovatel, zastoupený Radou města Uherské Hradiště, schválil příspěvkovým organizacím rozpočty a závazné ukazatele pro rok 2021 (vč. rozpočtových opatření v průběhu roku) takto:

| ROZPOČET 2021 [tis. Kč] |                 |                  |                    |                          |                  |                 |                |  |                 |                |                |                 |
|-------------------------|-----------------|------------------|--------------------|--------------------------|------------------|-----------------|----------------|--|-----------------|----------------|----------------|-----------------|
| Příspěvková organizace  | Výnosy          | Náklady          | Příspěvek Město UH | Transfer stát, kraj, ... |                  | Σ               | Invest. dotace | Závazné ukazatele nákladů (mimo přímých transferů) |                 |                |                |                 |
|                         |                 |                  |                    | přes město               | přímo            |                 |                | Mzdy   | Energie         | Opravy         | Velké akce     | Ost. provoz     |
| Klub kultury            | 7 460,1         | 26 664,0         | 19 003,9           | 200,0                    |                  | 0,0             |                | 9 506,1  | 1 500,7         | 601,0          | 6 795,5        | 8 260,7         |
| Městská kina            | 3 381,0         | 9 634,7          | 6 073,7            |                          | 180,0            | 0,0             |                | 5 462,0  | 720,0           | 168,0          | 250,2          | 2 854,5         |
| Slovácké divadlo        | 5 797,5         | 45 622,5         | 26 500,0           | 11 680,0                 | 1 645,0          | 0,0             |                | 32 928,7   | 1 482,5         | 568,1          |                | 8 998,2         |
| Knihovna B.B.B.         | 2 629,6         | 21 581,0         | 15 738,4           | 3 213,0                  |                  | 0,0             | 474,0          | 15 312,0   | 517,7           | 128,0          |                | 5 623,3         |
| Senior centrum UH       | 2 520,9         | 8 433,2          | 3 109,8            | 2 802,5                  |                  | 0,0             |                | 6 378,3  | 227,0           | 195,0          |                | 1 632,9         |
| Sportoviště města       | 2 430,0         | 15 756,5         | 12 813,0           |                          | 513,5            | 0,0             |                | 9 213,4  | 3 327,5         | 1 027,6        |                | 1 674,5         |
| Aquapark UH             | 38 384,2        | 48 388,0         | 2 466,2            | 537,6                    |                  | -7 000,0        |                | 20 240,2   | 9 779,4         | 1 495,6        |                | 16 872,8        |
| MŠ Svatováclavská       | 5 616,0         | 63 157,6         | 5 271,4            | 1 270,2                  | 51 000,0         | 0,0             |                | 379,0  | 2 579,4         | 940,0          |                | 8 259,2         |
| ZŠ UNESCO               | 4 671,0         | 56 620,7         | 5 578,9            | 31,9                     | 46 338,9         | 0,0             |                | 1 501,9  | 2 567,4         | 531,1          |                | 5 681,4         |
| ZŠ Za Alejí             | 3 304,5         | 54 336,4         | 5 874,9            | 1 057,0                  | 44 100,0         | 0,0             | 250,0          | 1 605,0  | 2 778,3         | 802,6          |                | 5 050,5         |
| ZŠ Sportovní            | 3 661,0         | 55 821,2         | 4 488,3            | 1 208,9                  | 46 463,0         | 0,0             |                | 788,0  | 988,0           | 614,6          |                | 6 967,6         |
| ZŠ Větrná               | 3 374,0         | 56 175,3         | 5 872,8            | 1 228,4                  | 45 700,1         | 0,0             |                | 930,7  | 2 463,0         | 1 275,9        |                | 5 805,6         |
| ZŠ Mařatice             | 2 138,5         | 23 708,9         | 1 703,9            | 495,5                    | 19 371,0         | 0,0             |                | 1 145,4  | 475,5           | 162,0          |                | 2 555,0         |
| ZŠ Jarošov              | 762,6           | 19 746,5         | 2 497,8            | 671,1                    | 15 815,0         | 0,0             |                | 456,0  | 666,0           | 490,8          |                | 2 318,7         |
| Dům dětí a mládeže      | 2 195,0         | 8 238,7          | 1 119,0            | 81,7                     | 4 843,0          | 0,0             |                | 1 354,0  | 270,0           | 20,0           |                | 1 751,7         |
| <b>Celkem</b>           | <b>88 325,9</b> | <b>513 885,2</b> | <b>118 112,0</b>   | <b>24 477,8</b>          | <b>275 969,5</b> | <b>-7 000,0</b> | <b>724,0</b>   | <b>107 200,7</b>                                   | <b>30 342,4</b> | <b>9 020,3</b> | <b>7 045,7</b> | <b>84 306,6</b> |

**Příspěvky na provoz od zřizovatele** byl rozpočtován ve výši 115 190,2 tis. Kč, v průběhu roku 2021 byla provedena změna ze strany zřizovatele, navýšení příspěvku na provoz ze strany zřizovatele o 1 802,9 tis. Kč.

**Účelové dotace ze státního rozpočtu, rozpočtu kraje a EU** byly ve schváleném rozpočtu rozpočtovány částkou 10 252,5 tis. Kč, na zajištění regionálních funkcí knihoven, pečovatelskou službu, na kulturní činnost divadla, dotace MŠMT, v průběhu roku 2021 byla provedena změna ze strany zřizovatele, v návaznosti na rozpočtová opatření zejména Zlínského kraje, kdy došlo k navýšení účelových dotací z jiných rozpočtů o částku 10 122,3 tis. Kč.

**Investiční dotace** od zřizovatele nebyla rozpočtována, v průběhu roku 2021 byla provedena změna ze strany zřizovatele ve výši 7240,0 tis. Kč.



Ředitelé příspěvkových organizací provedli korekci nákladových a výnosových položek, včetně úpravy závazných ukazatelů v souladu s usnesením Radě města Uherské Hradiště č. 1183/77/R/2006 ze dne 21. 3. 2006, takto:

| ROZPOČET 2021 [tis. Kč]; případně upravený v pravomoci ředitele - tj. bez změny příspěvku a výsledku hospodaření |                 |                  |                    |                          |                  |                 |                |  |                 |                 |                |                 |
|--|-----------------|------------------|--------------------|--------------------------|------------------|-----------------|----------------|--|-----------------|-----------------|----------------|-----------------|
| Příspěvková organizace   | Výnosy          | Náklady          | Příspěvek Město UH | Transfer stát, kraj, ... |                  | Σ               | Invest. dotace | Závazné ukazatele nákladů (mimo přímých transferů) |                 |                 |                |                 |
|  |                 |                  |                    | přes město               | přímo            |                 |                | Mzdy   | Energie         | Opravy          | Velké akce     | Ost. provoz     |
| Klub kultury   | 7 460,1         | 24 973,0         | 17 312,9           | 200,0                    |                  | 0,0             | 0,0            | 10 700,0   | 2 100,0         | 601,0           | 6 795,5        | 4 776,5         |
| Městská kina   | 5 202,8         | 11 286,5         | 5 903,7            |                          | 180,0            | 0,0             | 0,0            | 5 596,0  | 685,0           | 160,0           | 214,4          | 4 451,1         |
| Slovácké divadlo   | 5 235,4         | 43 355,5         | 24 705,6           | 11 769,5                 | 1 645,0          | 0,0             | 0,0            | 32 478,4   | 1 418,3         | 646,3           |                | 7 167,5         |
| Knihovna B.B.B.  | 2 884,1         | 21 835,5         | 15 738,4           | 3 213,0                  |                  | 0,0             | 474,0          | 15 310,8   | 449,8           | 434,4           |                | 5 640,5         |
| Senior centrum UH  | 2 745,0         | 8 657,3          | 3 109,8            | 2 802,5                  |                  | 0,0             | 0,0            | 6 356,6  | 228,4           | 577,2           |                | 1 495,1         |
| Sportoviště města  | 2 830,0         | 16 156,5         | 12 813,0           | 513,5                    |                  | 0,0             | 0,0            | 9 213,4  | 3 177,5         | 1 377,6         |                | 2 388,0         |
| Aquapark UH  | 30 073,7        | 48 050,0         | 2 466,2            | 9 310,1                  |                  | -6 200,0        | 0,0            | 20 385,0   | 8 080,0         | 2 030,0         |                | 17 555,0        |
| MŠ Svatováclavská  | 4 936,0         | 66 926,5         | 5 271,4            |                          | 56 719,1         | 0,0             | 0,0            | 260,0  | 2 587,9         | 761,0           |                | 6 598,5         |
| ZŠ UNESCO  | 5 522,2         | 59 822,9         | 5 578,9            | 71,7                     | 48 650,1         | 0,0             | 0,0            | 1 070,9  | 2 218,4         | 615,8           |                | 7 267,7         |
| ZŠ Za Alejí  | 3 798,4         | 56 263,5         | 5 874,9            |                          | 46 590,2         | 0,0             | 250,0          | 559,0  | 2 334,3         | 1 619,8         |                | 5 160,2         |
| ZŠ Sportovní   | 3 661,0         | 55 821,2         | 4 488,3            |                          | 46 590,2         | -1 081,7        | 0,0            | 788,0  | 1 318,0         | 350,0           | 0,0            | 6 775,0         |
| ZŠ Větrná  | 4 252,4         | 57 088,4         | 5 872,8            |                          | 46 963,2         | 0,0             | 0,0            | 944,6  | 1 821,3         | 1 843,4         |                | 5 515,9         |
| ZŠ Mařatice  | 2 523,5         | 24 030,8         | 1 703,9            |                          | 19 803,4         | 0,0             | 0,0            | 308,3  | 475,5           | 357,0           |                | 3 086,6         |
| ZŠ Jarošov   | 762,6           | 21 667,6         | 2 527,5            |                          | 18 377,5         | 0,0             | 0,0            | 456,0  | 666,0           | 490,8           | 0,0            | 1 677,3         |
| Dům dětí a mládeže   | 2 127,7         | 8 428,0          | 1 119,0            | 5 181,3                  |                  | 0,0             | 0,0            | 1 485,0  | 246,4           | 150,0           |                | 6 546,6         |
| <b>Celkem</b>  | <b>84 014,9</b> | <b>524 363,2</b> | <b>114 486,3</b>   | <b>33 061,6</b>          | <b>285 518,7</b> | <b>-7 281,7</b> | <b>724,0</b>   | <b>105 912,0</b>                                   | <b>27 806,8</b> | <b>12 014,3</b> | <b>7 009,9</b> | <b>86 101,5</b> |

Výsledky hospodaření příspěvkových organizací k 31.12.2021 byly následující:

| SKUTEČNOST 2021        |                 |                  |                    |                          |                  |                 |                |  |                 |                 |                |                  |
|------------------------|-----------------|------------------|--------------------|--------------------------|------------------|-----------------|----------------|--|-----------------|-----------------|----------------|------------------|
| Příspěvková organizace | Výnosy          | Náklady          | Příspěvek Město UH | Transfer stát, kraj, ... |                  | Σ               | Invest. dotace | Závazné ukazatele nákladů (mimo přímých transferů) |                 |                 |                |                  |
|                        |                 |                  |                    | přes město               | přímo            |                 |                | Mzdy   | Energie         | Opravy          | Velké akce     | Ost. provoz      |
| Klub kultury           | 3 822,8         | 21 762,7         | 17 312,9           | 200,0                    | 580,9            | 153,9           |                | 10 650,4   | 2 066,5         | 601,0           | 4 965,2        | 3 479,6          |
| Městská kina           | 5 209,6         | 11 098,8         | 5 903,7            | 180,0                    |                  | 194,5           |                | 5 587,2  | 647,7           | 156,8           | 140,7          | 4 566,4          |
| Slovácké divadlo       | 5 235,3         | 43 355,5         | 24 705,5           | 11 769,7                 | 1 645,0          | 0,0             |                | 32 478,3   | 1 418,3         | 646,4           |                | 8 812,6          |
| Knihovna B.B.B.        | 2 884,1         | 21 720,6         | 15 738,4           | 3 213,0                  |                  | 114,9           | 474,0          | 15 310,8   | 393,1           | 434,4           |                | 5 582,3          |
| Senior centrum UH      | 2 740,2         | 8 591,3          | 3 109,8            | 2 802,5                  |                  | 61,2            |                | 6 356,6  | 228,4           | 577,2           |                | 1 429,1          |
| Sportoviště města      | 2 959,4         | 16 138,6         | 12 813,0           | 513,5                    |                  | 147,2           |                | 9 212,1  | 3 174,4         | 1 373,5         |                | 2 378,6          |
| Aquapark UH            | 30 027,6        | 47 932,0         | 2 466,2            | 9 310,1                  |                  | -6 128,1        |                | 20 363,3   | 8 041,5         | 2 018,8         |                | 17 508,3         |
| MŠ Svatováclavská      | 4 926,9         | 66 800,9         | 5 271,4            |                          | 56 719,1         | 116,5           |                | 262,8  | 2 575,0         | 720,4           |                | 63 242,7         |
| ZŠ UNESCO              | 4 233,8         | 58 468,5         | 5 578,9            | 71,7                     | 48 642,4         | 58,3            |                | 940,9  | 2 139,1         | 604,1           |                | 54 784,4         |
| ZŠ Za Alejí            | 2 499,8         | 53 680,6         | 5 874,9            |                          | 46 590,2         | 1 284,3         | 250,0          | 341,1  | 2 022,1         | 792,0           |                | 50 525,4         |
| ZŠ Sportovní           | 2 467,8         | 55 806,3         | 4 631,5            |                          | 49 270,4         | 563,4           |                | 319,2  | 1 273,6         | 325,9           |                | 53 887,6         |
| ZŠ Větrná              | 3 356,0         | 56 147,8         | 5 872,8            |                          | 46 963,2         | 44,2            |                | 833,2  | 1 724,3         | 1 838,6         |                | 51 751,7         |
| ZŠ Mařatice            | 1 627,5         | 23 003,2         | 1 703,9            |                          | 19 803,4         | 131,6           |                | 169,3  | 343,5           | 287,1           |                | 22 203,3         |
| ZŠ Jarošov             | 992,3           | 21 552,1         | 2 527,5            |                          | 18 377,5         | 345,2           |                | 339,0  | 499,7           | 344,8           |                | 20 368,5         |
| Dům dětí a mládeže     | 2 403,3         | 8 428,0          | 1 119,0            | 5 181,3                  |                  | 275,6           |                | 947,5  | 246,4           | 180,0           |                | 7 054,1          |
| <b>Celkem</b>          | <b>75 386,3</b> | <b>514 486,9</b> | <b>114 629,4</b>   | <b>33 241,8</b>          | <b>288 592,1</b> | <b>-2 637,3</b> | <b>724,0</b>   | <b>104 111,8</b>                                   | <b>26 793,6</b> | <b>10 901,0</b> | <b>5 105,9</b> | <b>367 574,6</b> |

Pozn.: rozdíl u poskytnutých dotací (upravený rozpočet/skutečnost) je způsoben čerpáním účelově určených průtokových dotací v souladu s podmínkami poskytnutí dotace, u dotací z prostředků zřizovatele zapojením nedočerpané dotace z let minulých, popř. souhlasem zřizovatele s využitím nedočerpané dotace až v následujícím roce.

Podrobnější informace k hospodaření příspěvkových organizací za sledovaný rok budou předloženy radě města jako samostatný materiál „Zpráva o hospodaření zřízených a spolupracujících organizací za rok 2021,“ která bude předložena na zasedání rady města dne 30.05.2022.

Ing. Ivana Martináková  
vedoucí oddělení  
Ekonomický odbor  
odd. rozpočtů a financování

## Obchodní a jiné společnosti 2021 s významnou majetkovou účastí města

Město Uherské Hradiště má významnou majetkovou účast, která představuje min. 25 % podílu na obchodním jmění nebo hlasovacích právech, v následujících společnostech:

Obchodní společnosti s rozhodujícím majetkovým podílem města

| <i>Název společnosti</i> | <i>Adresa</i>                             | <i>Podíly v %</i> |
|--------------------------|---|-------------------|
| EDUHA, s.r.o.            | Studentské náměstí 1535, Uherské Hradiště | 100,00            |
| CTZ s.r.o.               | Sokolovská 572, Uherské Hradiště          | 49,04             |

Obchodní společnosti s významnou účastí města

| <i>Název společnosti</i>            | <i>Adresa</i>                     | <i>Podíly v %</i> |
|-------------------------------------|-----------------------------------|-------------------|
| HRATES a.s.                         | Průmyslová 1153, Uherské Hradiště | 34,01             |
| Slovácké vodárny a kanalizace, a.s. | Za Olšávkou 290, Uherské Hradiště | 30,09             |
| OTR, s.r.o.                         | Masarykova 273, Buchlovice        | 35,00             |

Ostatní organizace

| <i>Název ovládané osoby</i> | <i>Sídlo ovládané osoby</i>               | <i>IČ O</i> | <i>Podíl v %</i> |
|-----------------------------|---|-------------|------------------|
| PETRKLÍČ, o. p. s.          | Na Krajině 44, Uherské Hradiště –Vésky    | 26928060    | 100,00           |
| Park Rochus, o.p.s.         | Studentské náměstí 1531, Uherské Hradiště | 29234387    | 100,00           |

V době zpracování Závěrečného účtu města Uherské Hradiště za rok 2021 nebyly schváleny účetní závěrky a výroční zprávy obchodních a jiných společností s majetkovou účastí města Uherské Hradiště za rok 2021.

Hospodaření společností a výroční zprávy budou předloženy jako součást materiálu Zpráva o hospodaření zřízených, založených a spolupracujících organizací za I. pololetí 2022.

21. 3. 2022

Ing. Ivana Martináková  
vedoucí oddělení  
Ekonomický odbor  
odd. rozpočtů a financování

# Soudní spory 2021

Město Uherské Hradiště zajišťuje případné soudní spory prostřednictvím Právního odboru Městského úřadu Uherské Hradiště, případně externím zástupcem v rámci správy bytového a nebytového fondu.

## I. Žaloby týkající se města, zajišťované právním odborem.

### A. Žaloby podané městem

#### 1. Přehled žalob podaných městem v administraci PO:

| Žalovaný              | Datum podání žaloby | Dlužná částka | Právní důvod              | Aktuální stav   |
|-----------------------|---------------------|---------------|---------------------------|---|
| L.I.                  | 11.07.2008          | 26.574,59- Kč | Daň z převodu nemovitosti | INS-odlužení  |
| J.Š.                  | 11.07.2008          | 29.988,- Kč   | Daň z převodu nemovitosti | Exekuce   |
| J.CH.                 | 11.07.2008          | 1.300,- Kč    | Daň z převodu nemovitosti | Exekuce   |
| F.F.                  | 21.10.2008          | 17.414,- Kč   | Daň z převodu nemovitosti | INS-odlužení  |
| M.K.                  | 26.05.2009          | 160.467,76 Kč | Dlužné nájemné            | Exekuce   |
| ARTEL CZ, s.r.o.      | 02.11.2009          | 2.750,- Kč    | Neuhrazené služby         | Exekuce   |
| V.Z.                  | 13.08.2015          | 8.400,- Kč    | Dlužné nájemné            | Exekuce   |
| PAPA George, s.r.o.   | 18.05.2017          | 48.692,- Kč   | Dlužné nájemné            | Exekuce   |
| Shining Mirror s.r.o. | 25.11.2019          | 13.200,- Kč   | Dlužné nájemné            | Zrušení obchodní korporace s likvidací – ustanoven likvidátor |

Vyřizuje: Bc. Daniela Juřenčáková, právní oddělení PO

| Žalovaný                 | Datum podání žaloby | Dlužná částka                | Právní důvod   | Aktuální stav   |
|--------------------------|---------------------|------------------------------|--|---|
| L.H.                     | 19.10.2005          | 7.500,- Kč                   | Sociální půjčka  | Exekuce 203 Ex 02870/06   |
| M.M.                     | 20.12.2005          | 500,- Kč                     | Sociální půjčka  | Exekuce 203 Ex 03583/06   |
| S.Ž.                     | 24.07.2001          | 8.000,- Kč                   | Sociální půjčka  | Exekuce 203 Ex 03136/06   |
| V.B.                     | 17.08.2006          | 2.500,- Kč                   | Sociální půjčka  | Exekuce 203 Ex 06595/07   |
| R.B.                     | 17.02.2007          | 2.660,- Kč +<br>600,- Kč     | Dlužné nájemné<br>z ubytování                                  | Exekuce 203 Ex 11208/09   |
| Gemini<br>Treking s.r.o. | 07.09.2010          | 225.627,- Kč +<br>9.030,- Kč | Dlužné nájemné a<br>náklady na vyklizení<br>nebytových prostor | Exekuce 203 Ex 20853/12,<br>od 05.08.2009 společnost v<br>likvidaci |

Vyřizuje: RNDr. Věra Hriceňáková, právní oddělení PO

## 2. Přehled žalob podaných městem v administraci odboru investic:

- žádné

## B. Žaloby podané proti městu

### 1. Přehled žalob podaných proti městu v administraci PO:

- žádné

### 2. Přehled žalob podaných proti městu v administraci odboru investic:

- žádné

V Uherském Hradišti, dne 15. 2. 2022

Zpracovala:  
JUDr. Nikola Mazáčová

## II. Žaloby týkající se města, zajišťované externím právním zástupcem v rámci správy bytového a nebytového fondu

### 1. Přehled soudních sporů, které vede město

a) BYTY

| poř.č.<br>. | číslo<br>domu/bytu | nájemce  |
|-------------|--------------------|----------|
| 1           | 41/3               | G.J.     |
| 2           | 60/11              | M.S.     |
| 3           | 372/3              | R.P.     |
| 4           | 397/8              | J.Č.     |
| 5           | 514/7              | P.B.     |
| 6           | 517/5              | K.A.     |
| 7           | 519/4              | R.D.     |
| 8           | 519/5              | E.E.     |
| 9           | 520/3              | L.H.     |
| 10          | 567/2              | P.Ch.    |
| 11          | 602/1              | H.M.     |
| 12          | 727/3              | D.K.     |
| 13          | 744/1              | E.N.     |
| 14          | 744/18             | D.V.     |
| 15          | 745/1              | D.V.     |
| 16          | 745/4              | S.R.     |
| 17          | 745/14             | L.K.     |
| 18          | 745/19             | L.Z.     |
| 19          | 745/22             | V.P.     |
| 20          | 745/24             | V.R.     |
| 21          | 745/25             | A.V.     |
| 22          | 745/29             | I.Š.     |
| 23          | 745/34             | P.K.     |
| 24          | 769/4              | P.F.     |
| 25          | 879/39             | E.M.     |
| 26          | 880/7              | J.N.     |
| 27          | 880/33             | J.P.     |
| 28          | 880/35             | M.M.     |
| 29          | 881/1              | J.U.     |
| 30          | 987/3              | M.V. st. |
| 31          | 991/5              | P.Ch.    |
| 32          | 999/2              | V.L.     |
| 33          | 1034/9             | J.M.     |
| 34          | 1059/2             | D.J.     |
| 35          | 1059/3             | R.D.     |
| 36          | 1059/5             | L.P.     |

|    |         |      |
|----|---------|------|
| 37 | 1059/24 | R.B. |
| 38 | 1059/25 | I.H. |
| 39 | 1275/1  | L.Z. |
| 40 | 1275/10 | L.P. |
| 41 | 1275/12 | M.N. |
| 42 | 1276/8  | L.Z. |
| 43 | 1276/16 | H.D. |
| 44 | 1276/19 | M.F. |
| 45 | 1276/19 | P.L. |
| 46 | 1277/3  | E.S. |
| 47 | 1277/4  | J.F. |
| 48 | 1277/8  | M.M. |
| 49 | 1277/10 | P.K. |
| 50 | 504/2   | L.K. |
| 51 | 505/5   | I.P. |
| 52 | 506/3   | M.H. |
| 53 | 506/10  | A.D. |

b) PROSTORY SLOUŽÍČÍ A NESLOUŽÍČÍ PODNIKÁNÍ

| poř.č. | číslo domu | nájemce                 |
|--------|------------|-------------------------|
| 1      | 33         | Panorama Reality s.r.o. |
| 2      | 35         | Šimonová Drahomíra      |
| 3      | 35         | Weinrittová Jana        |
| 4      | 46         | Baran Beer              |
| 5      | 130        | Švajda Ivo              |
| 6      | 130        | towerclub s.r.o.*(      |
| 7      | 157        | Stašková Denisa         |
| 8      | 745        | Pavelková Veronika      |
| 9      | 1188       | BabyCity s.r.o.         |

\*( Uvedená pohledávka je odborem SMM navržena na odepsání.

## 2. Přehled soudních sporů, které jsou vedeny proti městu

Žaloba o zaplacení částky 363 377 Kč s příslušenstvím (výměna dveří BD 1257-1260)

Žalobce: RI OKNA, a.s.

Žalovaný: Město Uherské Hradiště

Info: V roce 2016 byla uzavřena smlouva o dílo na výměnu vstupních dveří do objektu Štěpnická/J.E.Purkyně 1257-1260 (odstoupení od smlouvy bylo schváleno usnesením RM č.969/59/RM/2017/Veřejný ze dne 30.5.2017). Veřejná zakázka byla v gesci R.K.Servisu, který pro město v té době zajišťoval správu bytového a nebytového fondu. Dne 26.2.2020 Okresní soud v Uherském Hradišti žalobu potvrdil. Město podalo odvolání ke Krajskému soudu v Brně. Rozsudkem Krajského soudu (pobočka Zlín) ze dne 3.12.2020 byla žaloba zamítnuta. Dne 14.1.2021 město obdrželo od společnosti RI OKNA a.s. fakturu k úhradě a předžalobní výzvu k úhradě dluhu. Společnost RI OKNA a.s. podala dne 8.3.2021 dovolání k Nejvyššímu soudu proti rozsudku Krajského soudu.

18. 3. 2022

Ing. Radek Chybík  
Vedoucí odboru správy majetku města

### **III. Soudní spory, týkající příspěvkových organizací města**

#### **Soudní spor - pracovně – právní - stranou žalovanou je organizace Dům dětí a mládeže Uh. Hradiště a žalobkyní jeho bývalá zaměstnankyně**

Soudní spor (vedený od prosince 2005), nyní vedený v rovině žaloby o náhradu mzdy, se vyvíjel pro DDM UH velmi pozitivně - soud v r. 2011 žalobu zamítl pro nedostatek pasivní legitimace žalovaného, kterým je DDM UH. Zamítl to jak Okresní soud v UH, tak také odvolací Krajský soud Brno, pobočka Zlín (soudní jednání proběhlo 8.11.2012).

V březnu 2013 žalobkyně podala dovolání k rozsudku odvolacího soudu k Nejvyššímu soudu. Nejvyšší soud ve věci rozhodl v listopadu 2014 - oba rozsudky zrušil a vrátil je ke znovu projednání Okresnímu soudu v Uh. Hradišti.

Soudní jednání v této věci proběhlo na Okresním soudu v Uh. Hradišti dne 9. dubna 2015 - Okresní soud v UH rozhodl opět ve prospěch DDM – zamítl žalobu o zaplacení náhrady ušlé mzdy.

V květnu 2015 - žalobkyně podala odvolání ke Krajskému soudu. Na podzim 2015 Krajský soud v Brně zrušil rozsudek Okresního soudu v Uh. Hradišti a vrátil mu věc k dalšímu řízení.

Následně došlo k přerušení řízení na dobu neurčitou s tím, že s ohledem na následné zjištění soudu bylo v únoru 2016 vydáno „opravné“ usnesení Krajského soudu Brno – oprava zní tak, že ve sporu by měla být pasivně legitimována původní organizace DDM - tedy DDM „krajský“, na základě kterého se stal účastníkem řízení Zlínský kraj, jakožto nástupce již zaniklého DDM „krajského“.

Proti tomuto se žalobkyně opět odvolala - nesouhlasila, aby účastníkem řízení na straně žalované byl Zlínský kraj – požadovala na straně žalované DDM UH. O tomto rozhodl v květnu 2017 Krajský soud v Brně, který jí vyhověl s tím, že na straně žalované bude DDM UH a nikoliv Zlínský kraj. Proti tomuto rozhodnutí Krajského soudu Brno podal právní zástupce DDM UH v srpnu 2017 dovolání.

V mezidobí pak proběhlo mezi zástupci města a Zlínského kraje několik jednání (poslední v únoru 2018 na úrovni starosty města UH a hejtmana ZK) se závěrem, že po konzultaci s právním zástupcem DDM se bude čekat na konečné rozhodnutí soudu.

V březnu 2018 bylo doručeno usnesení Nejvyššího soudu ČR, který rozhodl ve prospěch DDM – vyhověl jeho dovolání, že se DDM do řízení nepřipouští – stranou žalovanou by tedy měl být Zlínský kraj.

V návaznosti na výsledek dovolání DDM k Nejvyššímu soudu ČR (dovolání bylo pro DDM úspěšné), proběhlo v dubnu 2018 soudní jednání u Okresního soudu v Uh. Hradišti, ve věci náhrady nákladů řízení žalovanému DDM.

Proti tomuto rozsudku se žalobkyně odvolala – odvolací soud proběhl u Krajského soudu v Brně, pobočky ve Zlíně, dne 12. února 2019. Dle rozsudku tohoto odvolacího soudu bylo potvrzeno, že žalovaný DDM není ve věci pasivně věcně legitimovaný, není tedy povinen zaplatit žalobkyni náhradu mzdy.

Dále soud přiznal DDM náhradu nákladů řízení a náhradu nákladů odvolacího řízení, které by mu měla žalobkyně uhradit, tyto však nebyly přiznány v plné výši.

Z důvodu, že DDM nebyly přiznány náklady řízení v plné výši, podal DDM ústavní stížnost.

Ústavní stížnost k rozsudku Krajského soudu v Brně – pobočky ve Zlíně ze dne 12. února 2019, podala také žalobkyně.

7. února 2020 Ústavní soud svým usnesením ústavní stížnosti odmítl (proti tomuto usnesení Ústavního soudu nebylo přípustné odvolání).

Ústavní soud je však odmítl nikoliv z důvodu věcného vyřízení (přiznání či odmítnutí nároků), ale z důvodu, že žalobkyně podala dovolání proti rozsudku ve věci samé - tedy proti rozsudku odvolacího soudu - Krajského soudu v Brně, pobočky ve Zlíně ze dne 12. února 2019 (dle rozsudku tohoto odvolacího soudu bylo potvrzeno, že žalovaný DDM není ve věci pasivně věcně legitimovaný, není tedy povinen zaplatit žalobkyni náhradu mzdy).

3. dubna 2020 na dovolání žalobkyně reagoval DDM, a to vyjádřením (prostřednictvím svého právního zástupce) s tím, že navrhuje odmítnout toto dovolání žalobkyně jako nepřipustné či nedůvodné.

Dovolání žalobkyně bylo nakonec opravdu zamítnuto a zůstal v platnosti rozsudek krajského soudu ze dne 12. února 2019, kterým byl zamítnut návrh žalobkyně na úhradu platu z důvodu neplatného rozvázání pracovního poměru, zároveň krajský soud rozhodl pouze o částečné náhradě nákladů DDM.

Nastala tedy stejná situace, jako po rozhodnutí krajského soudu ze dne 12. února 2019, tzn., že pokud se DDM chtěl znovu domáhat náhrady všech nákladů, přicházelo v úvahu jen opětovné podání ústavní stížnosti, kterou DDM dne 27. listopadu 2021 podal.

Tato ústavní stížnost byla DDM usnesením Ústavního soudu ze dne 14. prosince 2021 zamítnuta (v tomto případě bylo rozhodnutí soudu velmi rychlé).

Zda si podala žalobkyně ústavní stížnost proti rozhodnutí ve věci samé, není známo.

Z důvodu zamítnutí výše uvedené ústavní stížnosti DDM ze dne 27. listopadu 2021 (zamítnuta usnesením ze dne 14. prosince 2021) podal právní zástupce DDM stížnost na Ministerstvo spravedlnosti – stížnost na dlouho trvající rozhodování soudů - tzv. soudní průtahy.

Dle výše uvedeného pořád nebylo ve sporu pravomocně rozhodnuto - v rámci rozhodování soudů nic nelze předjímat. Jelikož nevíme, jak soudy s konečnou platností pravomocně rozhodnou, musíme v tomto sporu neustále počítat s částkou cca 1, 7 mil. Kč



**Soudní spor - pracovně – právní - stranou žalovanou je organizace Slovácké divadlo Uh. Hradiště a žalobkyní jeho dvě bývalé zaměstnankyně**

Žaloba o neplatnost rozvázání pracovního poměru byla podána na Okresní soud v Uherském Hradišti dne 3.12.2021. Zatím proběhlo dne 1. 3. 2022 první soudní jednání. Aktuálně se nejedná o spor, ve kterém by byla řešena konkrétní finanční náhrada/částka.

Bližší info k průběhu tohoto soudního sporu má Právní odbor MěÚ Uh. Hradiště.

18. 3. 2022

Ing. Dana Stojnová  
Vedoucí odboru kultury, školství a mládeže

**CREDIT OPINION**

11 November 2021

**RATINGY**
**Uherské Hradiště**

|                   |                                |
|-------------------|--------------------------------|
| Domicil           | Czech Republic                 |
| Dlouhodobý rating | A1                             |
| Typ               | LT Issuer Rating - Dom<br>Curr |
| Výhled            | Stable                         |

Více informací naleznete na konci této zprávy v [sekcí "Ratingy"](#). Ratingy a výhled zohledňují informace k datu publikace.

**Kontakty**

**Gjorgji Josifov** +420.23.474.7531  
 AVP-Analyst  
 gjorgji.josifov@moodys.com

**Jacob Kasel** +33 153 303 424  
 Associate Analyst  
 jacob.kasel@moodys.com

**Massimo Visconti, MBA** +39.02.9148.1124  
 VP-Sr Credit Officer/Manager  
 massimo.visconti@moodys.com

**Klientský servis**

Americas 1-212-553-1653

Asia Pacific 852-3551-3077

Japan 81-3-5408-4100

EMEA 44-20-7772-5454

# Město Uherské Hradiště (Česká republika)

## Aktualizace kreditní analýzy

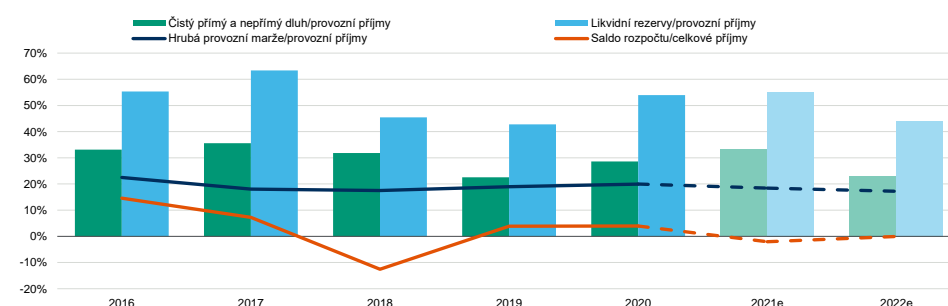
### Shrnutí

Kreditní profil [Uherského Hradiště](#) (A1/Aa2.cz stabilní) odráží solidní provozní hospodaření tažené především daňovými příjmy. Zadluženost města se pohybuje okolo průměru srovnatelných měst v České republice. Hodnocení bere v úvahu i velmi dobrou likviditu a střední pravděpodobnost, že [vláda České republiky](#) (Aa3 stabilní) poskytne městu mimořádnou pomoc za účelem předejit akutnímu nedostatku likvidity. Naopak jako kreditně negativní hodnotíme náchylnost města ke značným výkyvům v objemu investičních výdajů. To je způsobeno omezeným objemem jeho rozpočtu.

I přesto, že provozní hospodaření města je negativně zasaženo pandemií koronaviru, Uherské Hradiště bude i nadále generovat solidní provozní přebytky, které spolu s vysokou likviditou přispějí k absorbování vnějších šoků.

Graf 1

### Solidní provozní marže a nízká zadluženost zůstanou i v letech 2021-22



2021-22 jsou odhady Moody's

Source: Moody's Investors Service, Město Uherské Hradiště

### Silné stránky kreditního profilu

- » Solidní provozní výsledky podpořené růstu národní ekonomiky
- » Zadluženost zůstane na udržitelné úrovni
- » Robustní hotovostní rezervy města zmírní dopad koronavirové pandemie

### Slabé stránky kreditního profilu

- » Kapitálový rozpočet je náchylný na výrazné výkyvy

## Ratingový výhled

Stabilní výhled ratingu odráží předpoklad Moody's, že je město připraveno na současný propad daňových příjmů a že se zadlužení významně nezvýší během následujících 12 až 18 měsíců. Výhled také reflektuje institucionální, makroekonomické a finanční vazby na centrální vládu a stabilní výhled ratingu státu.

## Co by mohlo rating – ZVÝŠIT

- » Další posílení stávajících výsledků provozního a celkového hospodaření města, popřípadě zvýšení ratingu vlády České republiky by mohlo mít pozitivní dopad na rating.

## Co by mohlo rating – SNÍŽIT

- » Zhoršení hrubého provozního přebytku společně s poklesem likvidity a růstem zadlužení by mohly vést k tlaku na současný rating. Dálepak zhoršení suverénního úvěrového profilu by mohlo mít za následek tlak na snížení ratingu.

## Základní ukazatele

Tabulka 2

### Uherské Hradiště

| Město Uherské Hradiště<br>(k 31. prosinci)                     | 2016  | 2017  | 2018  | 2019  | 2020  | 2021e | 2022e |
|--|-------|-------|-------|-------|-------|-------|-------|
| Regionální HDP na obyvatele/celostátní HDP na obyvatele (%)    | 86    | 85.6  | 84.8  | 85.5  | 85.5  | 85.5  | 85.5  |
| Čistý přímý a nepřímý dluh/Provozní příjmy (%)                 | 33.1  | 35.6  | 31.8  | 22.6  | 28.6  | 33.2  | 23.2  |
| Splátky dluhu/Provozní příjmy (%)                              | 6.6   | 5.1   | 7.9   | 7.5   | 4.8   | 4.5   | 8.3   |
| Splátky úroků/Provozní příjmy (%)                              | 0.7   | 0.6   | 0.7   | 0.7   | 0.8   | 0.8   | 0.8   |
| Hrubý provozní výsledek/Provozní příjmy (%)                    | 22.5  | 18.0  | 17.5  | 19.0  | 20.0  | 18.4  | 17.2  |
| Saldo rozpočtu/Celkové příjmy (%)                              | 14.6  | 7.2   | -12.6 | 3.9   | 3.9   | -2.1  | 0.0   |
| Hotovost a krátkodobé investice/Čistý přímý a nepřímý dluh (%) | 167.1 | 178.1 | 142.9 | 189.5 | 188.3 | 166.2 | 189.7 |
| Kapitálové výdaje/Celkové výdaje (%)                           | 12.7  | 14.7  | 29.8  | 22.8  | 19.9  | 23.0  | 20.1  |

2021-22 jsou odhady Moody's

Source: Moody's Investors Service, Město Uherské Hradiště

## Podrobné zdůvodnění uděleného ratingu

Kreditní profil města Uherského Hradiště vyjádřený ratingem na úrovni A1/Aa2.cz stabilní, je kombinací (1) základního úvěrového hodnocení (Baseline Credit Assessment, BCA) subjektu na úrovni a1 a (2) střední pravděpodobnosti podpory ze strany vlády za účelem předejít akutnímu nedostatku likvidity.

### Základní úvěrové hodnocení

#### SOLIDNÍ PROVOZNÍ VÝSLEDKY PODPOŘENÉ RŮSTU NÁRODNÍ EKONOMIKY

Uherské Hradiště v roce 2020 vygeneroval velmi solidní provozní přebytek v hodnotě 137 milionů korun, respektive 20 % provozních příjmů, což je mírně vyšší než v předchozím roce (19 %).

Meziročně růst provozních příjmů zůstal stabilní, přičemž inkaso sdílených daní klesl o 7,5 %, a to především z důvodu poklesu výběru daně z příjmu fyzických osob (DPFO) a daně z příjmu právnických osob (DPPO) o 25,5 milionů korun. V meziročním srovnání DPFO a DPPO klesly o 9,3 %, respektive o 18,1 %. Toto bylo způsobeno zpomalením národní ekonomiky (reálné HDP České republiky pokleslo o 5,6% v roce 2020). Tento pokles byl částečně kompenzován jednorázovou dotací od vlády České republiky, a celková výše státních dotací zaznamenala meziroční nárůst o 30 milionů korun.

Tato zpráva není oznámením ratingové akce. Pro seznámení se s aktuálními ratingy uváděnými v této publikaci a jejich historií se prosím podívejte na list emitenta na [www.moody.com](http://www.moody.com).

Růst provozních výdajů Uherského Hradiště byl v roce 2020 nižší (-1 %), než průměr českých měst za stejné období, což svědčí o snaze města pečlivě kontrolovat tuto oblast.

V prosinci 2020 centrální vláda snížila efektivní sazbu DPFO z 20,1 % na 15 % v důsledku zrušení superhrubé mzdy. To povede k poklesu výběru daně z příjmu fyzických osob o 40 % v letech 2020 a 2021. Vláda České republiky kompenzovala tento negativní efekt zvýšením podílu daní připadajících na města na 25,84 % z 23,58 %.

Toto, spolu s očekávaným ekonomickým růstem (očekáváme, že reálné HDP poroste v roce 2021 o 3,4 %), bude kompenzovat výpadek DPFO. Odhadujeme, že daňové příjmy města dosáhnou 448 milionů korun v roce 2021 (o 5 % více než v roce 2020), a provozní výsledek dosáhne přibližně 18,4 % provozních příjmů kvůli mírnému zvýšení provozních výdajů a absenci loňské jednorázové dotace.

#### ZADLUŽENOST ZŮSTANE NA UDRŽITELNÉ ÚROVNI

Čistý přímý a nepřímý dluh města Uherského Hradiště se v roce 2020 zvýšil na 28,6 % provozních příjmů ze 22,6 % vykázaných v předchozím roce. Tato úroveň zadlužení je vyšší než průměr českých měst (21 % provozních příjmů v roce 2019) a hluboko pod průměrem zahraničních měst.

V roce 2020 Uherské Hradiště uzavřelo smlouvu o úvěru na 150 mil. Kč s Českou spořitelnou, účelově na investice 2020-2021, z nichž v roce 2020 vyčerpalo polovinu (10,9 % provozních příjmů). Zbytek ve výši 75 mil. Kč je čerpán aktuálně, tj. v roce 2021. Předpokládáme, že město má dostatečné hotovostní rezervy na aktuální investiční plány a nemá v úmyslu se v nejbližších 2 letech opět zadlužovat. Proto očekáváme, že dluh města bude na hranici 23 % provozních příjmů ke konci roku 2022.

Dluhová služba města zůstane pod úrovní 5 % provozních příjmů v letech 2021-22.

#### ROBUSTNÍ HOTOVOSTNÍ REZERVY

Uherské Hradiště si dlouhodobě udržuje velmi dobrou likviditu, která eliminuje případné negativní vlivy na městský rozpočet. Ke konci roku 2020 dosáhla hodnota krátkodobého finančního majetku 369,5 milionů Kč, což je o 77,8 milion Kč vyšší než na konci roku 2019. Město v průběhu roku 2020 splatilo 32,7 milionů Kč z přijatých úvěrových zdrojů. Objem likvidity na konci roku 2020 tak představoval 53,9 % provozních příjmů. Z více než 65 % se jedná o prostředky uložené u správců a investované do krátkodobých cenných papírů.

Výše hotovostních rezerv byla tak vysoká, že byla schopna téměř dvojnásobně pokrýt objem přímého a nepřímého dluhu města. V letošním roce se objem likvidních rezerv sníží, neboť vedení města bude chtít pokračovat v zahájených investičních akcích. Věříme, že i na konci roku 2022 bude objem likvidity dostatečně vysoký, aby plně pokryl čistý přímý a nepřímý dluh.

#### KAPITÁLOVÝ ROZPOČET JE NÁCHYLNÝ NA VÝRAZNÉ VÝKVVY

V roce 2020 město vynaložilo na své kapitálové výdaje 136,2 milionů Kč, což je o 27 milionů Kč méně než o rok dříve. Prostředky šly především do školství, parkovišť a sportovního areálu Mojžíř. V roce 2021 vyčlenilo vedení města v rozpočtu 175 milionů Kč na kapitálové výdaje. Předpokládáme, že skutečné výdaje v letošním roce budou nižší a dosáhnou 130 milionů Kč, zejména v důsledku nižší kapacity stavebních firem a odkladu některých akcí. Největšími akcemi v letech 2022 a 2023 bude rekonstrukce bývalé budovy Komerční banky které je město koupilo v roce 2020. Náklady na rekonstrukci budou z velké části kompenzovány následným prodejem budovy.

Očekáváme, že i v dalších letech bude objem kapitálových výdajů volatilní a bude záviset na připravenosti jednotlivých projektů. Vedení města zvažuje vybudování nové budovy divadla, ale dosud nebylo rozhodnuto. Stávající budova je v současné době pronajímána. Město rozhodlo o zbourání zimního stadionu a postavení nového. Náklady v letech 2022-2024 jsou plánovány ve výši 261 mil. Kč, které budou částečně kompenzovány očekávanými dotacemi ve výši 113 mil. Kč (z toho Zlínský kraj poskytne 23 mil. Kč).

K financování zvýšených kapitálových výdajů město nepoužije nový úvěr, ale využije vlastní zdroje a případně prodá zbytné nemovitosti, které generují nízký příjem a současně by si v příštích letech vyžádaly nákladné rekonstrukce.

#### Zohlednění mimořádné podpory

Střední pravděpodobnost mimořádné podpory ze strany vlády odráží hodnocení agentury Moody's zohledňující úsilí centrální vlády o posílení odpovědnosti a samostatnosti českých měst. Ve vztahu k městům dává vláda spíše přednost neintervenci politice, jak o tom

svědčí i skutečnost, že vůči nim uplatňuje všeobecný kontrolní dohled. Riziko, že by v souvislosti s hospodařením města mohlo dojít k poškození reputace českého státu a jeho vlády, je třeba považovat za velmi mírné, a to s ohledem na přiměřenou zadluženost měst v ČR, kterou tvoří především bankovní úvěry.

## Zvážení ESG

Jak environmentální, sociální a vládní rizika ovlivňují naši kreditní analýzu Uherského Hradiště

Moody's bere v potaz dopad environmentálních (E), sociálních (S) a vládních (G) faktorů, když hodnotí ekonomickou a finanční sílu regionálních a místních vlád. V případě města Uherského Hradiště je dopad environmentálních, sociálních a vládních faktorů následující:

Environmentální faktory nemají významný vliv na kreditní profil Uherského Hradiště. Nejvýznamnější složkou environmentální rizika je riziko záplav. V posledních letech město čelilo povodním s větším dopadem infrastrukturu města v letech 1997 a 2002.

Sociální faktory jsou významné pro kreditní profil Uherského Hradiště. Město je kulturním centrem Slovácka. Počet obyvatel je stabilnější než v srovnatelně velkých městech. Nezaměstnanost je nižší, než je průměr Zlínského kraje. Mezi sociální rizika řadíme i současnou pandemii koronaviru. Rizikem zůstává delší platnost omezení zavedených vládou České republiky, které by způsobily ještě nižší výběr daní, než očekáváme.

Vládní faktory mají zásadní vliv na kreditní profil Uherského Hradiště. Uherské Hradiště historicky prokazovalo konzervativní styl finančního řízení. Soubor opatření vnitřních kontrol je solidní. Radnice je transparentní a pravidelně zveřejňuje důležité informace o hospodaření.

Více podrobností je uvedeno v sekci „Podrobné zdůvodnění uděleného ratingu“ výše. Náš přístup k ESG je vysvětlen v naší mezisektorové metodice [General Principles for Assessing ESG Risks](#).

## Metodika ratingu a faktory hodnocení bodovací karty

Základní úvěrové hodnocení (BCA) udělené na úrovni a1 je o jeden stupně výše než BCA vygenerované bodovací kartou na a2. Maticí vygenerované BCA na úrovni a2 odráží (1) skóre individuálního rizika na úrovni 3 (viz níže) na stupnici od 1 do 9, kde 1 představuje nejlepší relativní úvěrovou kvalitu a 9 nejslabší; a (2) systémové riziko na úrovni Aa3, které reflektuje rating státních dluhopisů České republiky. Rozdíl je způsoben limitovaným dopadem ekonomické síly Uherského Hradiště na jeho fiskální sílu a vysokým podílem krátkodobého dluhu, který je však v absolutní hodnotě nízký a plně kryt likvidními položkami.

Tabulka 3

### Uherské Hradiště

#### Regionální a místní samosprávy

| Základní úvěrové hodnocení                                | Body za dílčí faktor | Hodnota | Váhy dílčích faktorů | Dílčí faktory celkem | Váhy faktoru | Celkem          |
|---|----------------------|---------|----------------------|----------------------|--------------|-----------------|
| <b>Faktor 1: Ekonomická základna</b>                      |                      |         |                      | <b>6.40</b>          | <b>20%</b>   | <b>1.28</b>     |
| Síla ekonomiky [1]  | 7                    | 85.41%  | 70%                  |                      |              |                 |
| Volatilita ekonomiky                                      | 5                    |         | 30%                  |                      |              |                 |
| <b>Faktor 2: Institucionální rámec</b>                    |                      |         |                      | <b>3</b>             | <b>20%</b>   | <b>0.60</b>     |
| Legislativa   | 1                    |         | 50%                  |                      |              |                 |
| Fiskální flexibilita                                      | 5                    |         | 50%                  |                      |              |                 |
| <b>Faktor 3: Finanční výkonnost a profil zadluženosti</b> |                      |         |                      | <b>1.50</b>          | <b>30%</b>   | <b>0.45</b>     |
| Provozní marže [2]  | 1                    | 19.35%  | 12.5%                |                      |              |                 |
| Úrokové zatížení [3]                                      | 1                    | 0.76%   | 12.5%                |                      |              |                 |
| Likvidita   | 1                    |         | 25%                  |                      |              |                 |
| Dluhové zatížení [4]                                      | 1                    | 28.64%  | 25%                  |                      |              |                 |
| Struktura dluhu [5]                                       | 3                    | 16.67%  | 25%                  |                      |              |                 |
| <b>Faktor 4: Správa a řízení</b>                          |                      |         |                      | <b>1</b>             | <b>30%</b>   | <b>0.30</b>     |
| Správa rizik a finanční řízení                            | 1                    |         |                      |                      |              |                 |
| Řízení investic a dluhu                                   | 1                    |         |                      |                      |              |                 |
| Transparentnost a úroveň výkaznictví                      | 1                    |         |                      |                      |              |                 |
| <b>Posouzení individuálního rizika</b>                    |                      |         |                      |                      |              | <b>2.63 (3)</b> |
| <b>Posouzení systematického rizika</b>                    |                      |         |                      |                      |              | <b>Aa3</b>      |
| <b>Navrhované základní úvěrové hodnocení</b>              |                      |         |                      |                      |              | <b>a2</b>       |

[1] Regionální HDP na obyvatele/celostátní HDP na obyvatele

[2] Hrubý provozní výsledek/provozní příjmy (%)

[3] Úrokové platby/provozní příjmy (%)

[4] Čistý přímý a nepřímý dluh/provozní příjmy (%)

[5] Krátkodobý přímý dluh/přímý dluh (%)

Zdroj: Moody's Investor Service, finanční ukazatele za rok 2020

## Ratingy

Tabulka 4

| Kategorie                    | Rating Moody's |
|------------------------------|----------------|
| <b>UHERSKÉ HRADIŠTĚ</b>      |                |
| Výhled                       | Stable         |
| Rating emitenta: domácí měna | A1             |
| Národní rating emitenta      | Aa2.cz         |

Zdroj: Moody's Investor Service

© 2021 Moody's Corporation, Moody's Investors Service, Inc., Moody's Analytics, Inc. a/nebo jejich nositelé licencí a spřízněné společnosti (společně dále jen „MOODY'S“). Všechna práva vyhrazena.

ÚVĚROVÉ RATINGY UDĚLOVANÉ SPŘÍZNĚNÝMI SPOLEČNOSTMI SPOLEČNOSTI MOODY'S POSKYTUJÍCÍMI ÚVĚROVÉ RATINGY PŘEDSTAVUJÍ JEJICH AKTUÁLNÍ STANOVISKA NA RELATIVNÍ MÍRU BUDOUCÍCH ÚVĚROVÝCH RIZIK SUBJEKTŮ, NA ÚVĚROVÉ ZÁVAZKY NEBO DLUHY A DLUHOVÉ CENNÉ PAPIŘY, A MATERIÁLY, PRODUKTY, SLUŽBY A INFORMACE PUBLIKOVANÉ AGENTUROU MOODY'S (DÁLE SPOLEČNĚ JEN „PUBLIKACE“) MOHOU OBSAHOVAT TAKOVÁ AKTUÁLNÍ STANOVISKA. MOODY'S DEFINUJE ÚVĚROVÉ RIZIKO JAKO RIZIKO, ŽE SUBJEKT NESPLNÍ SVÉ SMLUVNÍ FINANČNÍ ZÁVAZKY V OKAMŽIKU SPLATNOSTI, VČETNĚ ODHADU FINANČNÍCH ZTRÁT PRO PŘÍPAD PORUŠENÍ NEBO ZHORŠENÍ. INFORMACE O TYPÍCH SMLUVNÍCH FINANČNÍCH ZÁVAZKŮ ADRESOVANÝCH ÚVĚROVÝMI RATINGY SPOLEČNOSTI MOODY'S NALEZNETE V PUBLIKACI O PŘÍSLUŠNÝCH RATINGOVÝCH SYMBOLECH A DEFINICÍCH VYDANÉ SPOLEČNOSTÍ MOODY'S. ÚVĚROVÉ RATINGY SE NETÝKAJÍ JAKÝCHKOLIV JINÝCH RIZIK, ZEJMÉNA: RIZIKA NEDOSTATEČNÉ LIKVIDITY, RIZIKA POKLESU TRŽNÍ HODNOTY NEBO CENOVÉ VOLATILITY. ÚVĚROVÉ RATINGY, NEÚVĚROVÁ HODNOCENÍ („HODNOCENÍ“) A JINÁ STANOVISKA OBSAŽENÁ V PUBLIKACÍCH MOODY'S NEJSOU VÝPOVĚDÍ O FAKTICKÉM SOUČASNÉM NEBO HISTORICKÉM STAVU. PUBLIKACE MOODY'S MOHOU TĚŽ OBSAHOVAT KVANTITATIVNÍ MODELOVÉ ODHADY ÚVĚROVÉHO RIZIKA A SOUVISEJÍCÍ STANOVISKA NEBO KOMENTÁŘE PUBLIKOVANÉ SPOLEČNOSTÍ MOODY'S ANALYTICS, INC. A/NEBO JEJIMI SPŘÍZNĚNÝMI SPOLEČNOSTMI. MOODY'S ÚVĚROVÉ RATINGY, HODNOCENÍ, JINÁ STANOVISKA A PUBLIKACE NEPŘEDSTAVUJÍ A NEPOSKYTUJÍ INVESTIČNÍ NEBO FINANČNÍ RADY A MOODY'S ÚVĚROVÉ RATINGY, HODNOCENÍ, JINÁ STANOVISKA A PUBLIKACE NEPŘEDSTAVUJÍ A NEPOSKYTUJÍ DOPORUČENÍ K NÁKUPU, PRODEJI NEBO K DRŽENÍ URČITÝCH CENNÝCH PAPIŘŮ. MOODY'S ÚVĚROVÉ RATINGY, HODNOCENÍ, JINÁ STANOVISKA A PUBLIKACE NEKOMENTUJÍ VHODNOST URČITÉ INVESTICE PRO KONKRÉTNÍHO INVESTORA. MOODY'S VYDÁVÁ SVÉ ÚVĚROVÉ RATINGY, HODNOCENÍ A JINÁ STANOVISKA A UVEŘEJŇUJE SVÉ PUBLIKACE S PŘEDPOKLADEM A POROZUMĚNÍM, ŽE KAŽDÝ INVESTOR SI S NÁLEŽITOU PÉČÍ SÁM PROZKUMÁ A OHODNOTÍ KAŽDÝ Z CENNÝCH PAPIŘŮ, O JEJICHŽ NÁKUPU, DRŽENÍ NEBO PRODEJI UVAŽUJE.

MOODY'S ÚVĚROVÉ RATINGY, HODNOCENÍ, JINÁ STANOVISKA A PUBLIKACE NEJSOU URČENY K POUŽITÍ „RETAILOVÝMI“ INVESTORY A ZE STRANY „RETAILOVÝCH“ INVESTORŮ BY BYLO LEHKOMYSLNÉ A NEPATŘIČNĚ POUŽÍVAT MOODY'S ÚVĚROVÉ RATINGY, HODNOCENÍ, JINÁ STANOVISKA A PUBLIKACE PŘI INVESTIČNÍM ROZHODOVÁNÍ. V POCHYBNOSTECH BYSTE MĚLI KONTAKTOVAT SVÉHO FINANČNÍHO NEBO JINÉHO ODBORNÉHO PORADCE.

VŠECHNY ZDE OBSAŽENÉ INFORMACE JSOU CHRÁNĚNY ZÁKONEM, ZEJMÉNA AUTORSKÝM PRÁVEM, A ŽÁDNÁ Z TĚCHTO INFORMACÍ NESMÍ BÝT KOPÍROVÁNA NEBO JINAK REPRODUKOVÁNA, PŘEFORMULOVÁNA, DÁLE PŘEDÁVÁNA, PŘEVÁDĚNA, ŠÍŘENA, DISTRIBUOVÁNA NEBO DÁLE PRODÁVÁNA NEBO UKLÁDÁNA PRO NÁSLEDNÉ POUŽITÍ K JAKÉMKOLIV TAKOVÉMU ÚČELU, CELKOVĚ NEBO ČÁSTEČNĚ, V JAKÉMKOLIV PODOBĚ ČI JAKÝMKOLIV ZPŮSOBEM NEBO JAKÝMKOLIV PROSTŘEDKEM, JAKOUKOLIV OSOBOU BEZ PŘEDCHOZÍHO PÍSEMNÉHO SOUHLASU MOODY'S.

MOODY'S ÚVĚROVÉ RATINGY, HODNOCENÍ, JINÁ STANOVISKA A PUBLIKACE NESLOUŽÍ K TOMU, ABY BYLY KÝMKOLIV POUŽÍVÁNY JAKO BENCHMARK TAK, JAK JE TENTO POJEM DEFINOVÁN PRO ÚČELY PRÁVNÍ REGULACE, A ANI NESMÍ BÝT POUŽÍVÁNY JAKÝMKOLIV ZPŮSOBEM, KTERÝ MŮŽE BÝT ZA BENCHMARK POVAŽOVÁN.

Všechny informace zde obsažené získala MOODY'S ze zdrojů, které považuje za přesné a spolehlivé. Vzhledem k možnosti lidských nebo mechanických chyb a také dalších faktorům jsou nicméně všechny informace zde obsažené poskytovány „JAKO TAKOVÉ“, bez jakékoli záruky. MOODY'S používá veškeré nástroje a prostředky nutné k tomu, aby informace sloužící jako podklad pro udělení ratingu byly dostatečně kvalitní a pocházely z ověřených zdrojů považovaných za spolehlivé včetně, pokud je to možné a účelné, nezávislých zdrojů třetích stran. Nicméně MOODY'S není auditorem, a proto nemůže nezávisle ověřit či přezkontrolovat každou informaci obdrženu v průběhu ratingového procesu nebo při přípravě svých Publikací.

V zákonem povoleném rozsahu se společnost MOODY'S a její ředitelé, vedoucí, zaměstnanci, zprostředkovatelé, osoby za ni jednající, poskytovatelé licencí nebo dodavatelé zříkají jakékoli odpovědnosti vůči jakékoli osobě nebo subjektu za jakékoli přímé, zvláštní, následné nebo náhodné ztráty nebo škody, vyplývající ze zde obsažených informací, z jejich použití nebo nemožnosti jejich použití, nebo s tím související, a to i pokud MOODY'S nebo její ředitelé, vedoucí, zaměstnanci, zprostředkovatelé, osoby za ni jednající, poskytovatelé licencí nebo dodavatelé byli předem upozorněni na možnost vzniku takové ztráty nebo škody, včetně, nikoli však pouze (a) jakékoli ztráty existujícího nebo potenciálního zisku nebo (b) jakýchkoli ztrát nebo škod způsobených v případech, že daný finanční instrument není předmětem konkrétního úvěrového ratingu přiděleného společnosti MOODY'S.

V zákonem povoleném rozsahu se společnost MOODY'S a její ředitelé, vedoucí, zaměstnanci, zprostředkovatelé, osoby za ni jednající, poskytovatelé licencí nebo dodavatelé zříkají jakékoli odpovědnosti vůči jakékoli osobě nebo subjektu za jakékoli přímé ztráty nebo škody či povinnosti k jejich náhradě, včetně, nikoli však pouze, ztrát a škod způsobených nedbalostně (avšak s vyloučením podvodného jednání, úmyslného jednání a dalších typů odpovědnosti, které, pro vyloučení pochybností, ze zákona není možné vyloučit) nebo okolnostmi v dosahu nebo mimo dosah společnosti MOODY'S jejich ředitelů, vedoucích, zaměstnanců, zprostředkovatelů, osob za ni jednajících, poskytovatelů licencí nebo dodavatelů, vyplývající ze zde obsažených informací, z jejich použití nebo nemožnosti jejich použití, nebo s tím související.

POKUD JDE O JAKÉKOLIV ÚVĚROVÉ RATINGY, HODNOCENÍ, JINÁ STANOVISKA ČI INFORMACE POSKYTNUTÉ ZE STRANY MOODY'S V JAKÉKOLIV PODOBĚ A JAKÝMKOLIV ZPŮSOBEM, MOODY'S NEPOSKYTUJE ŽÁDNOU ZÁRUKU, VÝSLOVNOU ANI MLČKÝ UČINĚNOU, OHLEDNĚ JEJICH PŘESNOSTI, VČASNOSTI, ÚPLNOSTI, OBCHODOVATELNOSTI NEBO VHODNOSTI K JAKÉMKOLIV KONKRÉTNÍMU ÚČELU.

Moody's Investors Service, Inc., úvěrová ratingová agentura zcela vlastněná společností Moody's Corporation („MCO“), tímto dává ve známost, že většina hodnocených emitentů dluhových cenných papírů (včetně korporátních a municipálních obligací, dluhopisů, dlužních úpisů a obchodovatelných směnec) a prioritních účastnických cenných papírů se ještě před udělením jakéhokoli úvěrového ratingu uvolila zaplatit Moody's Investors Service, Inc. za posudky a služby týkající se úvěrových ratingů poplatky v rozmezí od 1 000 USD až zhruba do 5 000 000 USD. MCO a Moody's Investors Service zároveň uplatňují a dodržují politiku a postupy, které mají zaručit nezávislost úvěrového ratingového procesu a úvěrových ratingů udělovaných Moody's Investors Service. Informace ohledně určitých spojení, která mohou existovat mezi řediteli MCO a hodnocenými subjekty, a mezi subjekty, kterým byly uděleny úvěrové ratingy od Moody's Investors Service a současně veřejně oznámily Komisi pro cenné papíry a burzovní operace (SEC), že jejich majetková účast v MCO je větší než 5 %, jsou každý rok zveřejňovány na [www.moodys.com](http://www.moodys.com) v části „Vztahy s akcionáři – Správa a řízení — Propojení ředitelů a akcionářů.“ (Investor Relations — Corporate Governance — Director and Shareholder Affiliation Policy“)

Další podmínky platné pouze pro Austrálii: Veškeré zveřejňování tohoto dokumentu v Austrálii se uskutečňuje v souladu s licencí Australských finančních služeb číslo 336969 (Australian Financial Services License no. 336969) udělenou dceřiným společností MOODY'S, a sice Moody's Investors Service Pty Limited ABN 61 003 399 657AFSL 336969, případně Moody's Analytics Australia Pty Ltd ABN 94 105 136 972 AFSL 383569. Tento dokument by měl být předkládán pouze „institucionálním klientům“ ve smyslu oddílu 761G Zákona o korporacích z roku 2001 (Corporations Act of 2001). Tím, že k tomuto dokumentu přistupujete na území Austrálie, stvrzujete společnosti MOODY'S, že jste „institucionálním klientem“ nebo jeho pověřeným agentem a že ani Vy, ani Vámi zastupovaná instituce nebudete přímo nebo nepřímo šířit tento dokument či jeho obsah mezi „retailovými investory“ ve smyslu oddílu 761G Zákona o korporacích z roku 2001 (Corporations Act of 2001). Úvěrové ratingy udělované MOODY'S představují názor na úvěrovou důvěryhodnost emitenta a bonitu jeho dluhových závazků; nehodnotí bonitu jeho kmenových akcií nebo cenných papírů dostupných retailovým investorům.

Další podmínky platné pouze pro Japonsko: Moody's Japan K.K. („MJJK“) je úvěrová ratingová agentura zcela vlastněná společností Moody's Group G.K., která je zcela vlastněná společností Moody's Overseas Holdings Inc., která je zcela vlastněná MCO. Moody's SF Japan K.K. („MSFJ“) je úvěrová ratingová agentura zcela vlastněná společností MJJK. MSFJ není Celonárodně uznávanou statistickou ratingovou organizací (Nationally Recognized Statistical Rating Organization „NRSRO“). Úvěrové ratingy přidělené MSFJ jsou proto úvěrové ratingy nespádající pod NRSRO. Úvěrové ratingy nespádající pod NRSRO jsou přidělovány společnostem, která nepatří mezi NRSRO. Z tohoto důvodu hodnocené závazky nesplní podmínky pro určité nakládání s nimi dle zákonů Spojených států. MJJK a MSFJ jsou úvěrové ratingové agentury registrované u japonského Úřadu pro finanční služby (Financial Services Agency) a jejich registrační čísla Komisaře Úřadu pro finanční služby (Ratingy) jsou č. 2, resp. č. 3.

MJKK, resp. MSFJ, tímto oznamují, že většina emitentů dluhových cenných papírů (včetně korporátních a municipálních obligací, dluhopisů, dlužních úpisů a obchodovatelných směnec) a prioritních akcií hodnocených MJKK, resp. MSFJ, souhlasila před přidělením úvěrového ratingu s tím, že uhradí MJKK, resp. MSFJ, za jimi provedené úvěrové ratingové posudky a služby poplatky v rozmezí od 125 000 JPY do přibližně 550 000 000 JPY.

MJKK a MSFJ také dodržují zásady a postupy za účelem vyhovění japonským právním předpisům.

REPORT NUMBER 1307758



## KLIENTSKÝ SERVIS

|              |                 |
|--------------|-----------------|
| Americas     | 1-212-553-1653  |
| Asia Pacific | 852-3551-3077   |
| Japan        | 81-3-5408-4100  |
| EMEA         | 44-20-7772-5454 |

## Pohledávky po lhůtě splatnosti 2021

Pohledávkou je právo jedné osoby (věřitele) na plnění závazku (dluhu) osobou druhou (dlužníkem). Důvodem vzniku pohledávky a závazku je časový nesoulad mezi okamžikem provedení výkonů a okamžikem úhrady těchto výkonů.

Příslušenstvím pohledávky jsou úroky, úroky z prodlení, poplatky z prodlení a náklady spojené s uplatněním pohledávky.

Pohledávky patří z pohledu účetnictví (Rozvaha) mezi aktiva a Město Uherské Hradiště eviduje tyto pohledávky po lhůtě splatnosti k 31. 12. daného roku (pro informaci jsou uvedeny i stavy za předcházející dvě účetní období):

| Pohledávky po lhůtě splatnosti                                      | k 31.12.2021         |                | k 31.12.2020         |                | k 31.12.2019         |                |
|---|----------------------|----------------|----------------------|----------------|----------------------|----------------|
|   | Nedoplatek [Kč]      | počet          | Nedoplatek [Kč]      | počet          | Nedoplatek [Kč]      | počet          |
| <b>A) Interní správci (odborná a útvary MěÚ)</b>                    |                      |                |                      |                |                      |                |
| 819 Poplatek za komunální odpad ("nový"; od 2013)                   | 1 748 722,15         | ↓ 1 182        | 1 952 728,54         | ↑ 1 427        | 1 739 250,12         | ↓ 1 174        |
| 900 Vratky soudních poplatků SMM                                    | 157 199,00           | ↑ 114          | 154 468,00           | ↓ 112          | 155 614,00           | ↑ 113          |
| 901 Poplatek ze psů   | 17 073,05            | ↓ 10           | 22 323,13            | ↓ 13           | 56 553,77            | ↓ 61           |
| 911+912 Náklady řízení a pokuty SŽP                                 | 113 000,00           | ↑ 65           | 62 700,00            | ↓ 39           | 84 300,00            | ↓ 50           |
| 914 Náklady řízení ŽO   | 279 804,03           | ↑ 51           | 274 819,56           | ↓ 281          | 285 363,01           | ↓ 290          |
| 916 Sankční platby ŽO   | 439 680,00           | ↑ 55           | 382 580,00           | ↓ 48           | 483 810,00           | ↓ 57           |
| 919+974 Komunální odpad do r. 2013                                  | 482 576,95           | ↓ 185          | 525 307,68           | ↓ 197          | 578 073,70           | ↓ 218          |
| 921 Odběratelé - nájem pozemky                                      | 755 379,99           | ↑ 89           | 240 105,03           | ↓ 49           | 320 302,99           | ↑ 59           |
| 922 Odběratelé - pronájem nemovitostí SMM                           | 1 154 053,81         | ↓ 27           | 1 347 146,96         | ↑ 34           | 548 669,72           | ↑ 27           |
| 929 Odběratelé - věcná břemena                                      | 0,00                 | 0              | 1 452,00             | ↓ 8            | 1 694,00             | ↓ 10           |
| 939 Náklady řízení a pokuty PO                                      | 259 824,00           | ↑ 62           | 239 000,00           | ↑ 43           | 62 000,00            | ↓ 32           |
| 952 Náklady řízení a pokuty OSA                                     | 1 119 901,00         | ↑ 338          | 926 279,00           | ↑ 301          | 490 822,00           | ↑ 221          |
| 953 Přestupky Náklady řízení OSA                                    | 118 756,17           | ↑ 115          | 116 305,00           | ↑ 111          | 104 805,00           | ↑ 108          |
| 954 Pořádková pokuta OSA  | 29 500,00            | ↓ 27           | 31 500,00            | ↑ 27           | 29 800,00            | ↓ 27           |
| 957 Pokuty na místě nezaplacené MP                                  | 1 414 995,62         | ↓ 1 157        | 1 438 989,33         | ↑ 1 179        | 1 380 125,69         | ↑ 1 195        |
| 958 Pokuty na místě nezaplacené OSA                                 | 30 050,00            | ↑ 33           | 25 750,00            | ↑ 36           | 25 050,00            | ↓ 36           |
| 967 Pokuty životní prostředí  | 19 899,21            | ↑ 10           | 15 443,56            | ↓ 8            | 16 459,40            | ↓ 9            |
| 978 Náklady řízení k pokutám ČKP                                    | 8 945,74             | ↓ 9            | 9 997,19             | ↓ 10           | 11 000,00            | ↓ 11           |
| 979 Pokuty ČKP  | 558 479,00           | ↑ 151          | 550 631,00           | ↓ 154          | 567 336,00           | ↓ 159          |
| 981 Náklady řízení doprava  | 333 242,89           | ↓ 332          | 351 287,35           | ↓ 359          | 390 181,42           | ↓ 398          |
| 982 Pokuty doprava  | 9 114 100,87         | ↑ 1 159        | 8 662 612,70         | ↑ 1 107        | 8 405 659,59         | ↓ 1 075        |
| 989 Pokutové bloky na místě nezaplacené - doprava                   | 11 500,00            | ↓ 10           | 13 500,00            | ± 11           | 13 500,00            | ↓ 11           |
| 990 Půjčky OSS  | 18 500,00            | ± 4            | 18 500,00            | ↓ 4            | 23 714,06            | ↓ 6            |
| ostatní pohledávky  |                      |                |                      |                |                      | ±              |
| <b>Celkem interní správci</b>                                       | <b>18 185 183,48</b> | <b>↑ 5 185</b> | <b>17 363 426,03</b> | <b>↑ 5 558</b> | <b>15 774 084,47</b> | <b>↓ 5 347</b> |
| <b>B) Externí správce (EDUHA s.r.o.; do 2019 RK Servis, s.r.o.)</b> |                      |                |                      |                |                      |                |
| 311-0370 Penále   |                      |                | 0,00                 | ↓              | 40 574,00            | ± 29           |
| 311-0371 Byty do roku 2008  |                      |                | 0,00                 | ↓              | 17 700,90            | ↓ 15           |
| 311-0373 Byty 2009 až 2020: nájem                                   | 1 324 938,72         | ↓ 20           | 1 842 302,73         | ↓ 58           | 1 974 283,68         | ↓ 61           |
| 311-0374 služby   | 1 499 618,66         | ↓ 42           | 1 813 242,83         | ↑ 65           | 1 393 235,69         | ↓ 50           |
| 311-0375 Nebyty: nájem  | 490 000,15           | ↑ 11           | 351 570,50           | ↓ 6            | 852 498,53           | ↓ 11           |
| 311-0376 služby   | 220 627,22           | ↓ 12           | 300 933,02           | ↑ 14           | 261 540,89           | ↓ 13           |
| 311-0377 Památky: nájem   | 978 402,48           | ↑ 27           | 585 172,82           | ↑ 21           | 239 315,96           | ↓ 9            |
| 311-0378 služby   | 192 172,58           | ↑ 21           | 114 062,37           | ↓ 16           | 148 664,23           | ↑ 21           |
| 311-0388 Byty od 2021: nájem  | 214 158,43           | ↑ 17           |                      |                |                      |                |
| 311-0388 služby   | 116 225,00           | ↑ 14           |                      |                |                      |                |
| <b>Celkem externí správce</b>                                       | <b>5 036 143,24</b>  | <b>↑ 164</b>   | <b>5 007 284,27</b>  | <b>↑ 180</b>   | <b>4 927 813,88</b>  | <b>↓ 209</b>   |
| <b>CELKEM pohledávky po lhůtě</b>                                   | <b>23 221 326,72</b> | <b>↑ 5 349</b> | <b>22 370 710,30</b> | <b>↑ 5 738</b> | <b>20 701 898,35</b> | <b>↓ 5 556</b> |

## Z výše uvedené tabulky činí pohledávky po lhůtě více jak jeden rok:

| Pohledávky po splatnosti více jak 1 rok (stav k 31.12.) | 2021                   | 2020                   | 2019                   |
|---|------------------------|------------------------|------------------------|
| 819 Poplatek za komunální odpad ("nový"; od 2013)       | 1 228 766,19 ↑         | 1 153 961,69 ↑         | 983 616,54 ↓           |
| 900 Vratky soudních poplatků SMM                        | 154 868,00 ↓           | 155 268,00 ↑           | 140 692,00 ↑           |
| 901 Poplatek ze psů                                     | 17 073,05 ↓            | 22 323,13 ↓            | 28 158,00 ↓            |
| 911+912 Náklady řízení a pokuty SŽP                     | 49 500,00 ↑            | 40 000,00 ↓            | 59 600,00 ↑            |
| 914 Náklady řízení ŽO                                   | 210 804,03 ↑           | 208 819,56 ↓           | 230 363,01 ↑           |
| 916 Sankční platby ŽO                                   | 364 680,00 ↓           | 380 580,00 ↓           | 433 810,00 ↑           |
| 919+974 Komunální odpad do r. 2013                      | 482 576,95 ↓           | 525 307,68 ↓           | 578 073,70 ↓           |
| 921 Odběratelé - nájem pozemky                          | 223 686,08 ↑           | 204 997,58 ↑           | 87 296,00 ↑            |
| 922 Odběratelé - pronájem nemovitostí SMM               | 505 853,60 ↑           | 402 007,43 ↑           | 368 434,22 ↑           |
| 929 Odběratelé - věcná břemena                          | 260 909,59 ↓           | 261 306,00 ↓           | 265 230,00 =           |
| 939 Náklady řízení a pokuty PO                          | 222 000,00 ↑           | 55 000,00 =            | 55 000,00 ↓            |
| 952 Náklady řízení a pokuty OSA                         | 635 401,00 ↑           | 358 929,00 ↑           | 279 422,00 ↑           |
| 953 Přestupky Náklady řízení OSA                        | 86 756,17 ↑            | 79 805,00 ↑            | 66 805,00 ↑            |
| 954 Pořádková pokuta OSA                                | 27 000,00 ↓            | 27 500,00 ↑            | 21 500,00 ↓            |
| 957 Pokuty na místě nezaplacené MP                      | 1 079 995,62 ↓         | 1 082 289,33 ↑         | 950 379,69 ↓           |
| 958 Pokuty na místě nezaplacené OSA                     | 22 250,00 ↑            | 19 250,00 ↑            | 19 050,00 ↓            |
| 967 Pokuty životní prostředí                            | 15 399,21 ↓            | 15 443,56 ↓            | 16 459,40 ↓            |
| 978 Náklady řízení k pokutám ČKP                        | 8 945,74 ↓             | 9 997,19 ↓             | 11 000,00 ↓            |
| 979 Pokuty ČKP  | 470 479,00 ↓           | 493 631,00 ↓           | 507 336,00 ↓           |
| 981 Náklady řízení doprava                              | 302 242,89 ↓           | 323 287,35 ↓           | 362 181,42 ↓           |
| 982 Pokuty doprava                                      | 6 635 160,00 ↑         | 6 381 195,67 ↓         | 6 468 334,72 ↑         |
| 989 Pokutové bloky na místě nezaplacené - doprava       | 11 500,00 ↓            | 13 500,00 ↑            | 13 000,00 ↓            |
| 990 Půjčky OSS  | 18 500,00 =            | 18 500,00 ↓            | 23 714,06 ↓            |
| ostatní pohledávky                                      | 41 875,35 ↑            | 30 372,96 ↓            | 62 682,90 ↓            |
| <b>Celkem</b>   | <b>13 076 222,47 ↑</b> | <b>12 263 272,13 ↑</b> | <b>12 032 138,66 ↓</b> |
| EDUHA   |                        |                        |                        |
| bytový fond   | 3 218 229,62 ↑         | 3 166 049,85 ↓         | 3 222 377,14 ↓         |
| ostatní   | 893 744,24 ↑           | 663 038,05 ↓           | 1 123 322,53 ↓         |
| <b>CELKEM</b>   | <b>17 188 196,33 ↑</b> | <b>16 092 360,03 ↓</b> | <b>16 377 838,33 ↓</b> |

### Poznámka:

1. pohledávky týkající se místních poplatků (např. za odpad) se řídí z.č. 280/2009 Sb., daňový řád, kde § 160, odst. 6 uvádí, že „lhůta pro placení daně končí nejpozději uplynutím 20 let od jejího počátku“ (město nemá pohledávky starší jak 20 let). U ostatních („běžných“) pohledávek končí lhůta po uplynutí 10 let od nečinnosti, což v případě města nenastalo, neboť u všech probíhá exekuční či jiné řízení.
2. K pohledávkám město tvoří opravné položky (vyjadřují významné přechodné snížení hodnoty majetku, a vytváří se za účelem poskytování věrohodných informací ve výkazech o skutečné hodnotě majetku). Vyhláška MF ČR č. 410/2009 Sb., v § 65 uvádí, že „v případě pohledávek se považuje za významnou a tvoří se opravná položka ve výši 10 % za každých ukončených devadesát dnů po splatnosti dané pohledávky“.

22. 2. 2022

Pavel Pekárek  
 Ekonomický odbor  
 odd. účetnictví a evidence majetku

# **Pohledávky 2021**

## **- stanoviska vybraných správců k jejich správě**

### **Odbor správy majetku města**

Odbor SMM každý měsíc dostává od správce přehled aktuálních dlužníků jak u bytů, tak u nebytových prostor. Sestava je zpracována pro pohledávky po lhůtě splatnosti. U pohledávek po lhůtě splatnosti vyšší než jeden rok se jedná ve všech případech o řešené záležitosti. Mimo výpovědi jsou podávány žaloby na dluh a také žaloby na vyklizení (v případě, že dlužník byt nebo nemovitost sám nepředá). Je skutečností, že ani podaná žaloba nezmění platební morálku, spíše naopak. Všechny případy jsou následně předávány exekutorské kanceláři v Přerově. V některých případech lze dovodit, že vymahatelnost je velmi nízká.

18. 3. 2022

Ing. Radek Chybík  
vedoucí odboru  
Odbor správy majetku města



# Odpis a prominutí pohledávek 2021

## Odpis pohledávek pro nedobytnost

Přesto, že právní odbor soustavně sleduje stav svých pohledávek, vyzývá dlužníky k úhradě, uplatňuje daňovou exekuci u dlužníků, u kterých zjistí majetek, spolupracuje s Exekutorským úřadem na možnostech exekuce běžných účtů či jiného majetku dlužníků města, jsou některé dluhy v současné době již nedobytné, nevymahatelné.

Mezi nedobytné pohledávky je nutné zařadit ty, u nichž během zákonného termínu byly použity přiměřené prostředky k vymáhání na dlužníkovi i na jiných osobách, na nichž mohla být pohledávka vymáhána, přičemž se nepodařilo získat finanční prostředky na jejich úhradu a to buď z důvodu úmrtí, neefektivnosti vymáhání, kdy náklady na vymáhání by přesáhly jeho výtěžek, příp. soudní vymáhání bylo zastaveno pro nemajetnost dlužníka (většinou se jedná o dlužníky, kterým se dluhy cyklicky nabalují a jsou proti nim vedeny opakované exekuce). Dále pak pohledávky za dlužníky v dlouhodobém pobytu ve vazbě, ale také ty, u nichž došlo ke změnám nahlášeným po uplynutí řádného kalendářního období a tím nemožnosti účetní opravy (např. nebyla povinnost úhrady místního poplatku z důvodu studia mimo město, pobytu v léčebně dlouhodobě nemocných, dlouhodobý pobyt mimo území ČR, rozhodnutí příslušného soudu). Mezi nedobytné pohledávky jsou dále zařazeny pohledávky, které v rámci insolvenčního řízení nebyly uspokojeny, neboť jsou označovány jako mimosmluvní sankce a tyto jsou insolvenčními správci vyloučeny z uspokojení.

O odpisu pohledávek pro nedobytnost (přenesená působnost) rozhoduje správce pohledávky, tj. příslušný odbor. Účelem odpisu pohledávek pro nedobytnost, jednostranného upuštění od vymáhání, je zrealnění rozpočtových příjmů, neboť odpisem či vyřazením dluh nezaniká, trvá dále, dokud není právo na zaplacení (a tedy i vymáhání) prekludováno. Nad rámec zákona dáváme volným orgánům seznam těchto pohledávek na vědomí.

Pohledávky, které byly odepsány pro nedobytnost, jsou dále evidovány v podrozvahové evidenci a to až do doby uplynutí lhůty pro placení, tedy do doby zániku práva je vybrat či vymáhat. Jde o pohledávky, které byly v minulosti bezvýsledně vymáhány soudním exekutorem, jedná se o dlužníky, u kterých nebyl zjištěn majetek, o dlužníky, kteří zanikli bez právního nástupce a dlužníky, kteří zemřeli bez zanechání majetku. Voleným orgánům dáváme na vědomí seznam těchto prekludovaných pohledávek.

Celkem je doporučeno vzít na vědomí informaci:

- o odpisu pro nedobytnost u 132 ks pohledávek z přenesené působnosti v celkovém objemu 318 768 Kč.
- o vyřazení 222 ks pohledávek z podrozvahové evidence v celkovém objemu 579 707,61 Kč.

## **Vzdání se práva a prominutí dluhu v samostatné působnosti:**

Pohledávky navržené na vzdání se práva a prominutí dluhu jsou:

1. Pohledávka za společností PAPA George s.r.o. v likvidaci, se sídlem Jaurisova 515/4, 140 00 Praha Michle, IČ 247 34 365.

Pohledávka navržená na odpis je ve výši 48 692 Kč a vznikla z titulu neuhrazeného nájemného za rok 2014 a 2015 na základě Nájemní smlouvy č. 2011/964/SMM ze dne 01.11.2011, týkající se pronájmu části pozemku p. č. 132/1 v k.ú. Uherské Hradiště, o výměře 47 m<sup>2</sup>, za účelem zřízení venkovního posezení pro provozovnu PAPA George, která byla umístěna v přízemí budovy č. p. 1306, Hradební, Uherské Hradiště, uzavřené mezi městem Uherské Hradiště, Masarykovo náměstí 19, 686 01 Uherské Hradiště, IČ 002 91 471 a společností PAPA George s.r.o., se sídlem Praha 8 – Dolní Chabry, Hrušovanské náměstí 1068/2a, PSČ 184 00, IČ 247 34 365.

Pohledávka byla předána k exekučnímu vymáhání. Na základě pověření Obvodního soudu pro Prahu 4, č.j. 72 EXE 2175/2018-16 ze dne 02.10.2018, byl pověřen provedením exekuce k vymožení pohledávky Exekutorský úřad Přerov, Komenského 38, 750 02 Přerov.

Dne 03.06.2020 byl proveden výmaz společnosti PAPA George s.r.o., se sídlem Praha 8 – Dolní Chabry, Hrušovanské náměstí 1068/2a, PSČ 184 00, IČ 247 34 365, z obchodního rejstříku a zapsána společnost PAPA George s.r.o. v likvidaci, se sídlem Jaurisova 515/4, 140 00 Praha Michle, IČ 247 34 365. Soudní exekutor usnesením č.j. 203 Ex 35612/18-12 ze dne 02.03.2022 exekuční řízení zastavil, neboť v průběhu řízení bylo zjištěno, že povinný - společnost PAPA George s.r.o. v likvidaci, se sídlem Jaurisova 515/4, 140 00 Praha Michle, IČ 247 34 365, byla vymazána z obchodního rejstříku ke dni 03.02.2022. Na základě této skutečnosti došlo ke dni výmazu povinného z obchodního rejstříku k jeho zániku. Povinný tak ztratil způsobilost být účastníkem řízení, aniž by bylo možné rozhodnout o pokračování v řízení s určitým právním nástupcem. V řízení tak nastala překážka jeho postupu dle ust. § 107 odst. 1, 5 o.s.ř. Vzhledem k těmto skutečnostem nelze pokračovat v předmětném řízení, a proto byla exekuce zcela zastavena.

2. Pohledávka za společností towerclub s.r.o., se sídlem Potocká 58/7, Kohoutovice, 623 00 Brno, IČO: 020 42 967, dále jen „společnost towerclub“.

Dne 14.10.2013 uzavřelo město Uherské Hradiště, Masarykovo náměstí 19, 686 01 Uherské Hradiště, IČ 002 91 471, zastoupené na základě Mandátní smlouvy ze dne 16.02.2009 společností R.K.Servis, spol.s.r.o., se sídlem Uherské Hradiště, Masarykovo náměstí 158/157, IČO: 49435949, jako pronajímatel, dále jen „pronajímatel“ se společností towerclub smlouvu o nájmu nebytových prostor v budově č.p. 130, nacházející se v Uherském Hradišti, ulice Prostřední.

Dne 25.11.2015 byla podána pronajímatelem výpověď z výše uvedené nájemní smlouvy (schváleno usnesením RM 375/22/RM/2015/Veřejný ze dne 10.11.2015). Dne 31.10.2018 pak došlo k fyzickému předání prostor sloužících k podnikání.

Rozsudkem Okresního soudu v Brně č.j. 21 C 121/2019-40 bylo rozhodnuto, aby společnost towerclub uhradila pronajímateli částku ve výši 157 834 Kč vč. příslušenství za pronájem nebytových prostor za období od 01.05.2017 do 31.10.2018. Tato pohledávka byla předána k exekučnímu vymáhání. Na základě pověření Městského soudu v Brně č.j. 81 EXE 2045/2019-8 ze dne 10.12.2019, byl pověřen provedením exekuce k vymožení pohledávky Exekutorský úřad Přerov, Komenského 38, 750 02 Přerov.

Současně společnost towerclub neuhradila pronajímateli dlužnou částku za spotřebované energie za období 2017-2018 v celkové výši 75 252,99 Kč spojené s užíváním nebytového prostoru na základě výše uvedené smlouvy.

Dne 31.01.2020 podala společnost towerclub insolvenční návrh spojený s návrhem na prohlášení konkurzu. Na základě usnesení Krajského soudu v Brně č.j. KSBR 33 INS 2283/2020-A-11 ze dne 11.05.2020 byl zjištěn úpadek společnosti towerclub a bylo rozhodnuto o konkurzu na majetek dlužníka. Pronajímateli byla z konkurzu uhrazena částka ve výši 7 175,07 Kč. Zbývá tak k úhradě nedoplatek v celkové výši 225 911,92 Kč (nájemné+služby).

Ke dni 28.10.2021 byla společnost toweclub vymazána z obchodního rejstříku. Na základě této skutečnosti došlo ke dni výmazu povinného z obchodního rejstříku k jeho zániku. Povinný tak ztratil způsobilost být účastníkem exekučního řízení, aniž by bylo možné rozhodnout o pokračování v řízení s určitým právním nástupcem. V řízení tak nastala překážka jeho postupu dle ust. § 107 odst. 1, 5 o.s.ř. Vzhledem k těmto skutečnostem nelze pokračovat v předmětném řízení, a proto byla exekuce zcela zastavena.

Vzhledem k výše uvedeným skutečnostem navrhuje odbor správy majetku města výše uvedené pohledávky odepsat. Dle § 85, písm. f), z. č. 128/2000 Sb., o obcích je zastupitelstvu města vyhrazeno rozhodovat o vzdání se práva a prominutí dluhů vyšších než 20 tis. Kč.

22. 3. 2022

RNDr. Věra Hriceňáková  
Právní odbor, oddělení právní



## Následné události po 2021

V souladu se z.č. 505/2002 Sb., o účetnictví samosprávných celků, byli vedoucí odborů požádáni o poskytnutí informací podstatných pro posouzení majetkoprávní situace a také informace, které jsou rozhodující pro hospodaření účetní jednotky nebo které stanoví prováděcí předpis nebo zřizovatel.

Za významné majetkoprávní události města, které nastaly po ukončení hodnoceného období do doby zpracování tohoto materiálu, vedoucí jednotlivých odborů považují:

### Ekonomický odbor

Město v roce 1998 zahájilo spolupráci s rakouským bankovním domem Volksbank CZ, a.s. a s ohledem na dlouhodobě korektní přístup pokračovalo i poté, co se společnost v únoru 2012 stala členem skupiny Sberbank (a o rok později změnila název z Volksbank CZ na SBERBANK CZ). Důvodem bylo mimo jiné to, že banka i nadále fungovala podle zákonů České republiky a podléhala bankovnímu dohledu České národní banky.

Při poptávání nabídek na zhodnocování dočasně volných prostředků města byly podmínky banky pravidelně vyhodnocovány jako výhodné a většinou se umísťovaly mezi třemi nejlepšími. Průběžné informace o zhodnocování volných prostředků byly poskytovány prostřednictvím čtvrtletních zpráv o hospodaření města (naposled byla banka zmíněna ve zprávě projednávané v ZM v červnu minulého roku).

Protože v závěru minulého roku město hospodařilo výrazně lépe, než bylo očekáváno, nebylo nutné dočasně volné prostředky z bank stahovat a naopak byly ještě zvyšovány. K 31.12.2021 tak mělo na účtech SBERBANK CZ město uloženo celkem 90,3 mil. Kč, z nichž část byla vázána výpovědní lhůtou, která odpovídala očekávanému použití zdrojů (nejčastěji však město používá výpověď 31 až 33 dnů).

V polovině února město přesunulo 30 mil. Kč do UniCredit bank CR, která nabídla srovnatelné zhodnocování. Po vyhodnocení eskalace geopolitických vztahů mezi Ruskem a Ukrajinou starosta rozhodl o ukončení zhodnocování ve SBERBANK CZ. Z tohoto důvodu byly převedeny do jiných bank prostředky, s nimiž mohlo město disponovat ihned, a současně byla dána výpověď z vkladového účtu s výpovědní lhůtou. Banka městu potvrdila, že výpověď přijímá a prostředky budou městu k dispozici 28. března 2022.

Ještě v posledních únorových týdnech byla banka považována za „zdravou“ a schopnou bez problémů ustát i případné finanční výkyvy a dosavadní průběh tedy nevzbuzoval obavy. Po invazi Ruska na Ukrajinu však drtivá část klientů podlehla „panice“ a začala dávat příkazy k převodům mimo banku. To způsobilo akutní nedostatek likvidní hotovosti banky, neboť prostředky střadatelů používala k řízení likvidity, stejně jako všechny jiné banky, zejména formou poskytování úvěrů a hypoték, které jsou splatné v mnohem delším časovém horizontu, než byla aktuální poptávka po volných zdrojích.

**Dne 28. 2. 2022 Česká národní banka oznámila, že „kvůli zhoršení likviditní situace Sberbank CZ, a.s. v souvislosti s významným odlivem vkladů poté, co došlo k eskalaci rusko-ukrajinského konfliktu a napadení Ukrajiny Ruskem, zahájila kroky směřující k odejmutí povolení společnosti Sberbank CZ, a.s. působit jako banka.“ V souvislosti s tím ČNB vydala předběžné opatření, kterým bance zamezila nakládání s aktivy a pasivy, včetně poskytování nových úvěrů a přijímání vkladů.**

Cílem ČNB byla snaha pomoci běžným („drobným“) klientům dostat se co nejrychleji k peněžním prostředkům, k čemuž byl využit garanční systém finančního trhu, který dle zákona č. 21/1992 Sb., o bankách, v platném znění, umožňuje do několika málo dnů po odebrání bankovní licence poskytnout klientům pohledávky až do výše 100 000 EUR (tj. cca 2,5 mil. Kč). Zbývající pohledávky klientů pak budou řešeny prostřednictvím státem určeného likvidátora banky, tj. v mnohem delším časovém rámci.

Výše uvedený zákon o bankách však v pojištění vkladů uvádí dvě výjimky, z nichž jedna se týká obcí a krajů, u nichž je garance poskytnutí okamžité náhrady jen u těch, které mají dle zákona o rozpočtových pravidlech daňové příjmy nižší jak 500 000 EUR (tj. cca 12,5 mil. Kč), což se týká víceméně jen malých vesnic (naše město mělo za minulý rok daňové příjmy 472,4 mil. Kč).

Město a jím zřízené či založené společnosti mají v bance tyto nevyřízené pohledávky:

a) Aquapark zhodnocuje 13,82 mil. Kč a dal během února výpověď. Konec výpovědní lhůty je 28.3.2022. Pozn.: v rámci pojištění vkladů byly společnosti peníze vráceny na účet dne 9.3.2022 ve výši 2,5 mil. Kč a zbytek ve výši 11,4 mil. Kč (vč. úroků k 28.2.2022) bude řešen v rámci likvidace bankovního domu.

b) Město mělo na začátku února zůstatky přes 90 mil. Kč, které do dne ukončení činnosti banky snížilo na 20,69 mil. Kč (vč. získaných úroků ze zhodnocení vkladů, připsaných bankou k 28.2.2022). Bankou potvrzený a akceptovaný konec výpovědní lhůty je 28.3.2022. Pozn.: na město se nevztahuje pojištění vkladů a zůstatek bude řešen v rámci likvidace bankovního domu.

Rozhodnutí ČNB o ukončení činnosti znamenalo, že město Uherské Hradiště ani jeho organizace se již nedostalo k prostředkům v bance a podané výpovědi ze zhodnocování tak jsou z tohoto pohledu irelevantní. Pohledávky proto budou řešeny insolvenčním řízením v rámci likvidace banky, která by měla získat zdroje zejména z poskytnutých hypoték a úvěrů, které jsou stávající klienti povinni řádně splácet a v dohledné době je budou „přeúvěrovat“ u jiných bank (a tyto banky by pak jistiny poskytl Sberbance).

I když vypořádání pohledávky vůči bance bude pravděpodobně dlouhé a není zřejmé, zda město a jeho příspěvková organizace získá prostředky v plné výši, nebude to mít zásadní vliv na likviditu města, neboť dle aktuální verze výhledu hospodaření bude mít město nejméně v dalších dvou letech dostatečně vysoké přebytky peněžních zdrojů.

Z pohledu příspěvkové organizace však bylo počítáno s částečným využitím prostředků v případě, že provoz aquaparku nebude dosahovat „předkovidových“ parametrů. Bude-li to nutné, může město přehodnotit výši poskytovaného příspěvku na provoz aquaparku (který by byl následně kompenzován ze získaného likvidačního zůstatku příspěvkové organizace).

Poznámka:

1. Město požádalo o stanovisko makléře, zda je možné na vzniklou škodu uplatnit pojistnou smlouvu. Stanovisko ze dne 1.3.2022 zní: *“... toto není žádné pojistitelné riziko ... krach banky pojistit nijak nelze ... tedy není možnost, jak vklady pojistit“*.
2. V pracovní verzi střednědobého výhledu je likvidita města letošního roku snížena o prostředky města uložené jako pohledávka ve Sberbance. Jejich získání zpět je ve významné části plánováno na rok 2025 (předběžně ve výši 70 %, přičemž kvalifikovaný odhad MF ČR je 80 % s tím, že vypořádávání bude postupné a začne ještě v letošním roce). Hodnoty budou průběžně aktualizovány.

3. ČNB dne 2.5.2022 vydala tiskovou zprávu: „Česká národní banka odebrala Sberbank CZ bankovní licenci. Rozhodnutí nabylo právní moci 30. dubna 2022. Důvodem odebrání licence byla skutečnost, že Sberbank nebyla od 25. února 2022 schopna plnit své závazky vůči klientům. V návaznosti na odnětí povolení k činnosti podá ČNB soudu návrh na jmenování likvidátora Sberbank“.

2. 5. 2022

**Ing. Vladimír Moštěk**  
Ekonomický odbor

### **Odbor správy majetku města**

- V současné chvíli je rizikem a velkým otazníkem, jaká bude cena komodit (el. energie a zemního plynu), které mají být pro město a jeho p.o. soutěženy pro následující období. I když již v přípravě rozpočtu a jeho výhledu bylo s navýšením kalkulováno, je otázkou, zda toto navýšení bude dostatečné.
- Jak již bylo uváděno v loňském roce, jistým rizikem pro město je napojení areálu nemocnice a ul. Průmyslová na silnici I/50 (jihozápadní obchvat města) – strategická dopravní stavba realizovaná a spolufinancována státem, Zlínským krajem, městy Kunovice a Uherské Hradiště. Mimo technické řešení, které zatím není známé a vlastní spolufinancování stavby, je nutné řešit výkup pozemků pro část plánované stavby „I/50 Kunovice zkapacitnění MUK I/50 s I/55 a související dopravní infrastruktura měst Uherské Hradiště a Kunovice“. Rizikem je nejen finanční náročnost, ale také zdlouhavé a komplikované jednání s vlastníky pozemků.

18. 3. 2022

**Ing. Radek Chybík**  
Odbor správy majetku města

## Odbor kultury, školství a sportu

- 1. Nedostatečné kapacity mateřských a základních škol** – aktuálně se řeší **problematika Ukrajinců prchajících před válkou** a nevíme, kolik jich nakonec v Uh. Hradišti skončí a na jako dlouho. V této souvislosti jsme na hranici kapacit, zejména mateřských škol. Je tedy možné, že bude nutné hledat nové prostory, rekonstruovat je, nebo hledat jiná řešení – přístavby, nástavby stávajících objektů, nákup kontejnerů pro účely MŠ apod.
- 2. Zvyšující se provozní výdaje organizací zřízených či založených městem** - město je zřizovatelem několika /nejen/ příspěvkových organizací, jejichž nároky na provozní výdaje se zvyšují - **zvyšování cen energií, tarifní nárůsty mezd...** - riziko neustále se zvyšující ekonomické zátěže města na provozní výdaje organizací založených či zřízených městem.

18. 3. 2022

**Ing. Dana Stojnová**

Odbor kultury, školství a sportu

# Město Uherské Hradiště

## Návrh Závěrečného účtu roku 2021

| Druhové třídění [tis. Kč]  | Rozpočet         | Prosinec         |
|----------------------------|------------------|------------------|
| tř. 1 - Daňové příjmy      | 452 417,3        | 472 400,1        |
| tř. 2 - Nedaňové příjmy    | 121 548,9        | 121 923,0        |
| tř. 3 - Kapitálové příjmy  | 21 682,3         | 23 612,2         |
| tř. 4 - Přijaté transfery  | 130 812,2        | 130 963,4        |
| <b>Příjmy celkem</b>       | <b>726 460,7</b> | <b>748 898,7</b> |
| tř. 5 - Běžné výdaje       | 621 470,0        | 572 193,4        |
| tř. 6 - Kapitálové výdaje  | 92 218,8         | 78 721,2         |
| <b>Výdaje celkem</b>       | <b>713 688,8</b> | <b>650 914,6</b> |
| <b>tř. 8 - Financování</b> | <b>-12 771,9</b> | <b>-97 984,1</b> |

prebytek

prebytek

Informace:

- Plné znění Závěrečného účtu je k dispozici na webové stránce města Uherské Hradiště v nabídce „Praktické informace“, sekce „Veřejné dokumenty“, nabídka „Rozpočet města“, popř. přímo na adrese <http://www.mesto-uh.cz/rozpocet-mesta>
- Lhůta pro písemné připomínky k Závěrečnému účtu je stanovena do 12 hodin pracovního dne, předcházejícímu dni zasedání zastupitelstva města, na němž bude návrh projednán. Zastupitelstvo města bude návrh účtu projednávat na svém zasedání dne 20.6.2022

Pozn.: § 17, odst. 6 z.č. 250/2000 Sb., o rozpočtových pravidlech zní:

(6) Územní samosprávný celek zveřejní návrh závěrečného účtu včetně zprávy o výsledku přezkoumání hospodaření na svých internetových stránkách a na úřední desce nejméně 15 dnů předem zahájení jeho projednávání na zasedání zastupitelstva územního samosprávného celku. Na internetových stránkách se zveřejňuje úplné znění návrhu včetně zprávy o výsledku přezkoumání hospodaření. Na úřední desce může být návrh zveřejněn v užším rozsahu, který obsahuje alespoň údaje o plnění příjmů a výdajů rozpočtu v třídění podle nejvyšších jednotek druhového třídění rozpočtové skladby a závěr zprávy o výsledku přezkoumání hospodaření. Zveřejnění musí trvat až do schválení závěrečného účtu. Připomínky k návrhu závěrečného účtu mohou občané příslušného územního samosprávného celku uplatnit písemně ve lhůtě stanovené při jeho zveřejnění nebo ústně při jeho projednávání na zasedání zastupitelstva.

Příloha:

Závěr zprávy o výsledku přezkoumání hospodaření (pro úřední desku)  
Úplné znění návrhu závěrečného účtu (pro internet)

Uherské Hradiště  
10.5.2022

Ing. Vladimír Moštěk  
Ekonomický odbor, vedoucí odboru

Zveřejněno do  
21.6.2022

**Město Uherské Hradiště**  
**N Á V R H U S N E S E N Í**  
**26. zasedání Zastupitelstva města**  
**konané dne 20. 6. 2022**

---

**Závěrečný účet města Uherské Hradiště za rok 2021**

Závěrečný účet schvaluje zastupitelstvo města podle zákona č. 128/2000 Sb., o obcích, ve znění pozdějších předpisů:

- § 84 odst. 2 písm. b) schvalovat rozpočet obce, závěrečný účet obce a účetní závěrku obce sestavenou k rozvahovému dni,  
 § 85 písm. f) vzdání se práva a prominutí dluhu („pohledávky“) vyšší než 20 000 Kč,

**I. ZM souhlasí**

1. S celoročním hospodařením města Uherské Hradiště za rok 2021, a to bez výhrad.
2. Se „Závěry zprávy o výsledku přezkoumání hospodaření města Uherské Hradiště za období od 1. 1. 2021 do 31. 12. 2021“, uvedenými ve Zprávě nezávislého auditora.

**II. ZM schvaluje**

1. Závěrečný účet města Uherské Hradiště za rok 2021 a účetní závěrku města k 31. 12. 2021.
2. Vzdání se práva a prominutí dluhu u 2 pohledávek, týkajících se samostatné působnosti v celkovém objemu 274 603,92 Kč dle přílohy důvodové zprávy.

**III. ZM bere na vědomí**

1. Informaci o odpisu pro nedobytnost u 132 pohledávek z přenesené působnosti v celkové výši 318 468 Kč.
2. Informaci o vyřazení 222 pohledávek z podrozvahové evidence pro uplynutí lhůty pro placení v celkovém objemu 579 707,61 Kč.

.....  
Ing. Stanislav Blaha  
starosta města

.....  
PhDr. Ivo Frolec  
místostarosta města

---

|                            |   |
|----------------------------|---|
| Předkladatel:              | Ing. Stanislav Blaha, starosta  |
| Zpracovatel:               | Ing. Vladimír Moštěk, Odbor ekonomický  |
| Vyřádění:                  | materiál obsahuje 24 stran důvodové zprávy a 232 stran příloh důvodové zprávy. Správnost a úplnost ověřil Ing. Vladimír Moštěk. |
| Na vědomí:                 | členům Zastupitelstva města<br>tajemníkovi Městského úřadu<br>odboru ekonomickému   |
| Předpokládaná doba trvání: | 10 minut  |

Materiál obsahuje:           důvodovou zprávu  
  přílohu  
Materiál projednán:       v komisi finanční  
  v Radě města  
  ve Finančním výboru  
Přizváni:                       vedoucí EKO