

# Rozpočet Města Uherské Hradiště 2022

## stručný přehled

Druhové třídění [tis. Kč]	Rok 2022			Rok 2021	
	Rozpočet	Prosinec	Plnění	Změna	Prosinec
tř. 1 - Daňové příjmy	541 971,1	552 042,4	101,9%	116,9%	472 400,1
tř. 2 - Nedaňové příjmy	135 839,2	142 958,1	105,2%	117,3%	121 923,0
tř. 3 - Kapitálové příjmy	31 740,8	32 627,8	102,8%	138,2%	23 612,2
tř. 4 - Přijaté transfery	130 245,7	130 296,9	100,0%	99,5%	130 963,4
<b>Příjmy celkem</b>	<b>839 796,8</b>	<b>857 925,4</b>	<b>102,2%</b>	<b>114,6%</b>	<b>748 898,7</b>
tř. 5 - Běžné výdaje	675 883,4	641 667,3	94,9%	112,1%	572 193,4
tř. 6 - Kapitálové výdaje	127 223,2	117 629,3	92,5%	149,4%	78 721,2
<b>Výdaje celkem</b>	<b>803 106,6</b>	<b>759 296,6</b>	<b>94,5%</b>	<b>116,7%</b>	<b>650 914,6</b>
<b>tř. 8 - Financování</b>	<b>-36 690,2</b>	<b>-98 628,8</b>	<b>268,8%</b>	<b>100,7%</b>	<b>-97 984,1</b>

ZM 29.11.2021 až úpravy EKO k 30.12.2022

přebytek

přebytek

přebytek

Další info:

- Rozpočet dle oddílů  
paragrafů  
položek
- Závazné ukazatele: Rada města  
Městský úřad
- Dluhová služba
- Rozpočet na 1 obyvatele
- Výdaje podle skupin

# Závěrečný účet města Uherské Hradiště 2022

Dle oddílů a odvětvových skupin ZM 29.11.2021 až úpravy EKO k 30.12.2022	ROZPOČET 2022			Prosinec 2022			Prosinec 2021			Prosinec 2020			Prosinec 2019		
	Příjmy	Výdaje	Saldo	Příjmy	Výdaje	Saldo	Příjmy	Výdaje	Saldo	Příjmy	Výdaje	Saldo	Příjmy	Výdaje	Saldo
Bezparagrafové položky - daňové příjmy	541 971,1		541 971,1	552 042,4		552 042,4	472 400,1		472 400,1	441 747,2		441 747,2	463 516,0		463 516,0
Bezparagrafové položky - nedaňové příjmy	7 703,4		7 703,4	8 324,9		8 324,9	8 010,1		8 010,1	8 070,1		8 070,1	8 325,5		8 325,5
Bezparagrafové položky - dotace	130 245,7		130 245,7	130 296,9		130 296,9	130 963,4		130 963,4	142 673,3		142 673,3	132 430,6		132 430,6
Bezparagrafové položky	679 920,2		679 920,2	690 664,3		690 664,3	611 373,6		611 373,6	592 490,6		592 490,6	604 272,1		604 272,1
1 - Zemědělství a lesní hospodářství	1 259,1	1 019,9	239,2	1 602,2	924,8	677,5	1 454,8	809,0	645,8	1 549,5	846,2	703,3	1 379,6	903,9	475,6
2 - Průmyslová a ost. odvětví hospod.	23 238,4	125 755,4	-102 517,0	24 327,0	121 227,9	-96 900,8	22 750,0	78 094,7	-55 344,7	18 547,2	73 769,8	-55 222,6	19 709,2	106 819,8	-87 110,6
31 a 32 - Vzdělávání	6 207,9	59 684,7	-53 476,8	3 491,9	58 555,4	-55 063,4	5 004,2	45 032,8	-40 028,6	5 841,7	45 298,2	-39 456,5	6 329,3	101 960,2	-95 630,9
33 - Kultura, církev a sdělovací prostředky	9 704,0	113 455,7	-103 751,7	9 107,3	110 870,8	-101 763,4	6 717,3	102 714,7	-95 997,4	7 640,1	136 817,4	-129 177,3	9 685,5	94 033,1	-84 347,5
34 - Tělovýchovná a zájmová činnost	3 484,5	33 599,8	-30 115,3	3 062,8	32 926,0	-29 863,2	5 300,0	39 773,1	-34 473,1	7 083,9	56 826,9	-49 743,0	6 302,7	43 878,8	-37 576,1
35 - Zdravotnictví	30,2	38,4	-8,2	15,7	35,8	-20,2	20,2	13,0	7,2	13,3	12,9	0,3	10,4	19,9	-9,5
36 - Bydlení, komun.rozvoj a bytové hospodářství	83 877,9	95 075,3	-11 197,4	89 529,9	81 589,4	7 940,5	79 416,2	84 563,9	-5 147,6	62 782,6	64 721,1	-1 938,5	73 828,1	71 077,6	2 750,5
37 - Ochrana životního prostředí	7 053,6	67 038,0	-59 984,4	6 403,7	66 543,2	-60 139,6	5 185,3	61 091,8	-55 906,5	4 424,2	57 154,9	-52 730,8	4 166,1	51 314,1	-47 148,0
39 - Ost.činnost související se službami pro obyvatelstvo		304,7	-304,7		232,1	-232,1		365,8	-365,8		222,1	-222,1		205,7	-205,7
3 - Služby pro obyvatelstvo	110 358,1	369 196,6	-258 838,5	111 611,3	350 752,7	-239 141,4	101 643,2	333 554,9	-231 911,7	87 785,8	361 053,6	-273 267,8	100 322,1	362 489,3	-262 167,2
41 - Dávky a podpory v sociál. zabezpečení															
43 - Soc.péče, pomoc a spol. činn. v soc.zabezp.	144,2	26 322,7	-26 178,5	1 130,5	26 491,6	-25 361,1	230,0	26 515,5	-26 285,4	67,9	21 883,0	-21 815,1	88,3	22 174,7	-22 086,4
4 - Sociální věci a politika zaměstnanosti	144,2	26 322,7	-26 178,5	1 130,5	26 491,6	-25 361,1	230,0	26 515,5	-26 285,4	67,9	21 883,0	-21 815,1	88,3	22 174,7	-22 086,4
5 - Obrana, bezpečnost a právní ochrana	1 289,7	27 570,6	-26 280,9	1 447,0	25 699,7	-24 252,7	1 545,6	22 993,3	-21 447,7	1 495,4	26 514,3	-25 019,0	1 653,4	21 627,8	-19 974,4
61 - Územní samospráva	573,1	183 450,5	-182 877,4	1 140,1	167 121,9	-165 981,8	974,4	155 511,1	-154 536,7	895,1	159 222,4	-158 327,3	1 297,8	168 760,9	-167 463,1
62 - jiné veřejné služby a činnosti		200,0	-200,0		119,3	-119,3									
63 - Finanční operace	21 127,9	66 824,8	-45 696,9	25 490,9	65 724,2	-40 233,3	7 922,5	31 329,5	-23 407,0	9 585,8	39 537,1	-29 951,2	11 974,1	33 311,4	-21 337,3
64 - Ostatní činnost	1 886,1	2 766,1	-880,0	511,9	1 234,5	-722,5	1 004,5	2 106,6	-1 102,1	97,0	1 580,1	-1 483,1	4 240,6	125,4	4 115,2
6 - Všeobecná veřejná správa a služby	23 587,1	253 241,4	-229 654,3	27 142,9	234 199,9	-207 056,9	9 901,4	188 947,2	-179 045,8	10 577,9	200 339,5	-189 761,6	17 512,5	202 197,7	-184 685,1
<b>Celkem</b>	<b>839 796,8</b>	<b>803 106,6</b>	<b>36 690,2</b>	<b>857 925,4</b>	<b>759 296,6</b>	<b>98 628,8</b>	<b>748 898,7</b>	<b>650 914,6</b>	<b>97 984,1</b>	<b>712 514,3</b>	<b>684 406,5</b>	<b>28 107,9</b>	<b>744 937,2</b>	<b>716 213,2</b>	<b>28 724,0</b>
Financování	-36 690,2		-36 690,2	-98 628,8		-98 628,8	-97 984,1		-97 984,1	-28 107,9		-28 107,9	-28 724,0		-28 724,0



Paragrafy a oddělové skupiny	ROZPOČET roku 2022			Prosinec 2022			Prosinec 2021			Prosinec 2020			Prosinec 2019		
	Příjmy	Výdaje	Saldo	Příjmy	Výdaje	Saldo	Příjmy	Výdaje	Saldo	Příjmy	Výdaje	Saldo	Příjmy	Výdaje	Saldo
ZM 29.11.2021 až úpravy EKO k 30.12.2022															
6402 Finanční vypořádání	491,5	1 211,1	-719,6	509,8	1 211,1	-701,3	985,0	2 087,5	-1 102,5	90,4	1 579,3	-1 489,0	225,5	108,4	117,1
6409 Ostatní činnosti j.n.	1 394,6	1 555,0	-160,4	2,1	23,3	-21,2	19,5	19,1	0,4	6,6	0,8	5,9	4 015,2	17,0	3 998,2
<b>6 - Všeobecná veřejná správa a služby</b>	<b>23 587,1</b>	<b>253 241,4</b>	<b>-229 654,3</b>	<b>27 142,9</b>	<b>234 199,9</b>	<b>-207 056,9</b>	<b>9 901,4</b>	<b>188 947,2</b>	<b>-179 045,8</b>	<b>10 577,9</b>	<b>200 339,5</b>	<b>-189 761,6</b>	<b>17 512,5</b>	<b>202 197,7</b>	<b>-184 685,1</b>
x Bezparagrafové položky - daňové příjmy	541 971,1		<b>541 971,1</b>	552 042,4		552 042,4	472 400,1		472 400,1	441 747,2		441 747,2	463 516,0		463 516,0
x Bezparagrafové položky - nedaňové příjmy	7 703,4		<b>7 703,4</b>	8 324,9		8 324,9	8 010,1		8 010,1	8 070,1		8 070,1	8 325,5		8 325,5
x Bezparagrafové položky - dotace	130 245,7		<b>130 245,7</b>	130 296,9		130 296,9	130 963,4		130 963,4	142 673,3		142 673,3	132 430,6		132 430,6
Výsledek hospodaření	839 796,8	803 106,6	<b>36 690,2</b>	857 925,4	759 296,6	98 628,8	748 898,7	650 914,6	97 984,1	712 514,3	684 406,5	28 107,9	744 937,2	716 213,2	28 724,0
Financování	-36 690,2		<b>-36 690,2</b>	-98 628,8		-98 628,8	-97 984,1		-97 984,1	-28 107,9		-28 107,9	-28 724,0		-28 724,0

# Druhové třídění (položky) rozpočtu 2022 a jeho plnění

Položky a druhové třídy ZM 29.11.2021 až úpravy EKO k 30.12.2022		ROK 2022		Rok 2021	Rok 2020	Rok 2019
		Rozpočet	Prosinec	Prosinec	Prosinec	Prosinec
<b>PŘÍJMY</b>						
1111	Příjem z daně z příjmů fyzických osob placené plátcí	71 700,0	74 817,7	70 293,4	92 420,0	101 899,7
1112	Příjem z daně z příjmů fyzických osob placené poplatníky	6 500,0	6 217,9	4 184,9	1 407,1	2 524,4
1113	Příjem z daně z příjmů fyzických osob vybrané srážkou podle zvláštní sazby	13 000,0	13 822,3	10 853,6	8 585,3	8 514,4
1121	Příjem z daně z příjmů právnických osob	100 000,0	104 480,0	91 570,6	64 258,7	79 304,5
1122	Příjem z daně z příjmů právnických osob v případech, kdy poplatníkem je o	30 236,8	30 236,8	18 912,4	27 300,0	21 887,1
1211	Příjem z daně z přidané hodnoty	238 000,0	237 488,9	204 827,5	176 242,6	178 524,9
1332	Poplatky za znečišťování ovzduší					2,5
1334	Příjem z odvodů za odnětí půdy ze zemědělského půdního fondu podle zák	86,8	38,7	113,9	47,3	376,2
1339	Příjem z ostatních poplatků a jiných obdobných peněžitých plnění v oblasti		41,3	1,0	12,5	
1340	Poplatek za likvidaci komun. odpadu (dle OZV)			8 470,0	8 425,3	8 391,1
1341	Příjem z poplatku ze psů		1,3	4,1	37,2	393,9
1342	Příjem z poplatku z pobytu	1 000,0	962,7	576,5	216,9	
1343	Příjem z poplatku za užívání veřejného prostranství	1 420,0	1 856,1	1 331,9	1 102,9	1 045,4
1345	Příjem z poplatku za obecní systém odpadového hospodářství a příjem z poj	8 244,2	8 265,4			252,8
1353	Příjem za zkoušky z odborné způsobilosti od žadatelů o řídičské oprávnění	1 334,3	1 244,2	1 233,1	1 110,4	1 207,6
1359	Příjem z odvodů z vybraných činností a služeb jinde neuvedené		-33,6	6,0	3,0	-11,0
1361	Příjem ze správních poplatků	16 103,4	16 267,7	13 941,7	12 350,6	14 931,8
1381	Příjem z daně z hazardních her s výjimkou dílčí daně z technických her	3 300,0	3 356,9	3 021,6	2 429,1	2 127,1
1382	Příjem ze zrušeného odvodu z loterií a podobných her kromě odvodu z výhe		2,4	0,2	0,7	10,7
1385	Příjem z dílčí daně z technických her	22 000,0	22 505,1	13 648,9	12 637,1	13 254,6
1511	Příjem z daně z nemovitých věcí	29 045,6	30 470,9	29 408,9	33 160,5	28 878,1
<b>Daňové příjmy</b>		<b>541 971,1</b>	<b>552 042,4</b>	<b>472 400,1</b>	<b>441 747,2</b>	<b>463 516,0</b>
2111	Příjem z poskytování služeb, výrobků, prací, výkonů a práv	31 644,1	30 363,2	30 260,7	30 783,9	34 872,6
2112	Příjem z prodeje zboží (již nakoupeného za účelem prodeje)		18,6	40,2	33,8	88,9
2119	Ost.příjmy z vlastní činnosti	1 037,4	508,1	2 020,3	529,5	1 175,9
2122	Příjem z odvodů příspěvkových organizací	4 000,0	4 000,0	2 000,0	1 981,0	1 981,0
2131	Příjem z pronájmu nebo pachtu pozemků	4 639,5	6 857,4	4 848,8	5 575,1	4 865,5
2132	Příjem z pronájmu nebo pachtu ostatních nemovitých věcí a jejich částí	51 492,2	51 854,9	50 800,2	47 977,0	47 120,3
2133	Příjem z pronájmu nebo pachtu movitých věcí	247,1	247,3	140,2	100,0	665,2
2141	Příjmy z úroků	11 753,1	14 560,7	1 405,1	681,0	1 439,5
2142	Příjem z podílů na zisku a dividend	9 527,9	9 528,0	6 848,9	9 069,1	10 707,3
2143	Kurové rozdíly v příjmech				0,0	
2148	Úrokové příjmy z finančních derivátů (kromě vlastních dluhopisů)		1 358,9			
2212	Příjem sankčních plateb přijatých od jiných osob	5 548,4	6 831,3	6 874,4	10 304,5	6 682,8
2222	Ostatní příjmy z finančního vypořádání od jiných rozpočtů		2,7	295,2		192,1
2223	Příjem z finančního vypořádání mezi kraji, obcemi a DSA	353,8	372,1	329,6		
2229	Ostatní přijaté vratky transferů a podobné příjmy	152,5	1 097,5	360,5	90,4	69,6
2310	Příjem z prodeje krátkodobého a drobného dlouhodobého neinvestičního ma		87,2	10,0	21,6	22,8
2321	Přijaté peněžité neinvestiční dary	99,2	60,1	105,5	399,5	428,2
2322	Příjem z pojistných plnění	349,6	349,8	44,4	256,4	136,3
2324	Přijaté neinvestiční příspěvky a náhrady	5 664,9	6 088,6	7 464,7	5 135,4	8 444,3
2328	Neidentifikované příjmy		-0,1			
2329	Ostatní nedaňové příjmy jinde nezařazené	1 626,1	447,1	64,0	118,3	36,5
2420	Splátky půjčených prostředků od obecně prospěšných společností a obdobn	450,0	534,3	407,9	449,6	462,3
2460	Splátky půjčených prostředků od fyzických osob	7 253,4	7 790,6	7 602,2	7 620,5	7 863,2
<b>Nedaňové příjmy</b>		<b>135 839,2</b>	<b>142 958,1</b>	<b>121 923,0</b>	<b>121 126,5</b>	<b>127 254,5</b>
3111	Příjem z prodeje pozemků	13 264,6	15 500,5	20 798,5	6 866,6	1 773,6
3112	Příjem z prodeje ostatních nemovitých věcí a jejich částí	15 826,3	15 477,4	853,1		15 704,7
3113	Příjem z prodeje ostatního hmotného dlouhodobého majetku			1 660,6	5,0	90,7
3121	Přijaté dary na pořízení dlouhodobého majetku	2 650,0	1 650,0	300,0		150,0
3122	Přijaté příspěvky od osob na pořízení dlouhodobého majetku				95,7	
3129	Ostatní kapitálové příjmy jinde nezařazené	-0,1				4 017,2
<b>Kapitálové příjmy</b>		<b>31 740,8</b>	<b>32 627,8</b>	<b>23 612,2</b>	<b>6 967,3</b>	<b>21 736,1</b>

Položky a druhové třídy ZM 29.11.2021 až úpravy EKO k 30.12.2022		ROK 2022		Rok 2021	Rok 2020	Rok 2019
		Rozpočet	Prosinec	Prosinec	Prosinec	Prosinec
4111	Neinv. přijaté transfery z všeobecné pokladní správy státního rozpočtu	2 751,9	2 751,9	6 650,5	32 828,7	772,3
4112	Neinv. přijaté transfery ze stát. rozpočtu v rámci souhrnného dotačního vzta	59 627,8	59 627,8	59 315,0	56 429,2	53 141,4
4116	Ostatní neinv. přijaté transfery ze státního rozpočtu	31 550,1	31 550,1	39 411,7	32 958,5	38 077,0
4121	Neinv. přijaté transfery od obcí	1 577,5	1 628,7	1 166,2	639,5	635,6
4122	Neinv. přijaté transfery od krajů	8 779,7	8 779,7	7 642,4	7 473,0	7 408,4
4213	Invest. přijaté transfery ze státních fondů	7 653,1	7 653,1	4 310,4		6 000,0
4216	Ostatní invest. přijaté transfery ze státního rozpočtu	18 305,6	18 305,6	12 467,2	12 324,4	26 395,9
4222	Invest. přijaté transfery od krajů				20,1	
<b>Přijaté dotace</b>		<b>130 245,7</b>	<b>130 296,9</b>	<b>130 963,4</b>	<b>142 673,3</b>	<b>132 430,6</b>
5011	Platy zaměstnanců v pracovním poměru vyjma zam.na služeb.místech	125 824,2	120 396,1	113 165,1	111 636,3	105 485,3
5019	Ostatní platy	62,3	26,1	36,7	20,2	29,9
5021	Ostatní osobní výdaje	5 588,5	3 427,8	2 920,3	3 304,3	3 388,9
5023	Odměny členů zastupitelstev obcí a krajů	5 023,0	4 356,7	4 327,1	4 334,2	4 461,3
5024	Odstupné	173,4	138,1			
5026	Odchodné	848,0	364,7			
5029	Platby za provedenou práci jinde nezařazené	112,4	14,0	14,7	20,0	20,8
5031	Povinné pojistné na sociál. zabezp. a příspěvek na státní politiku zaměstnan	32 237,8	30 662,5	28 902,7	28 837,9	27 388,4
5032	Povinné pojistné na veřejné zdravotní pojištění	12 077,3	11 431,6	10 785,4	10 654,4	10 150,4
5038	Povinné pojistné na úrazové pojištění	487,5	501,7	479,9	471,7	446,1
5039	Ost.povinné pojistné plac. zaměstnav.	29,8				
5041	Odměny za užití duševního vlastnictví	191,6	166,0	363,1	366,5	606,5
5122	Podlimitní věcná břemena		6,4			0,6
5123	Podlimitní technické zhodnocení		41,4	90,4	32,7	39,1
5131	Potraviny	20,8	3,5	9,7	3,1	5,8
5132	Ochranné pomůcky	199,1	215,7	127,1	79,7	152,7
5133	Léky a zdravotnický materiál	387,5	166,1	570,2	9,3	
5134	Prádlo, oděv, obuv	411,7	322,9	319,1	426,8	533,1
5136	Knihy a obdobné listinné informační prostředky	223,5	93,2	130,8	117,7	131,4
5137	Drobný dlouhodobý hmotný majetek	3 929,8	2 637,3	2 376,2	5 492,7	10 373,3
5139	Nákup materiálu jinde nezařazené	4 013,5	3 862,9	3 503,0	3 994,9	2 949,5
5141	Úroky vlastní	3 337,4	5 992,4	2 779,1	3 224,0	4 947,9
5142	Kurové rozdíly ve výdajích		0,5	0,1	0,2	1,2
5147	Úrokové výdaje na finanční deriváty (swapy)	1 287,0		2 235,4	2 263,3	
5151	Studená voda vč. stočného a úplaty za odvod dešťových vod	6 474,0	5 410,0	5 330,9	5 300,2	5 587,1
5152	Teplo	6 802,5	5 561,0	5 647,7	5 435,2	6 184,7
5153	Plyn	1 551,3	1 396,7	1 270,0	1 264,2	1 075,2
5154	Elektrická energie	8 647,8	7 961,4	7 674,8	7 580,6	6 557,6
5156	Pohonné hmoty a maziva	745,3	541,9	315,5	346,4	463,9
5157	Teplá voda	1 836,6	1 869,8	1 619,2	1 627,3	1 474,5
5161	Poštovní služby	1 491,0	1 465,8	1 450,1	1 448,4	1 442,5
5162	Služby telekomunikací a radiokom.	1 013,0	749,6	782,9	764,6	761,0
5163	Služby peněžních ústavů	2 926,5	2 749,1	2 034,1	2 604,0	4 364,5
5164	Nájemné	3 023,4	2 867,6	2 810,7	2 629,6	2 251,1
5165	Zemědělské pachtovné	39,0	26,2	24,0	24,0	24,7
5166	Konzultační, poradenské a právní služby	3 891,0	3 235,4	7 884,1	4 348,2	4 996,6
5167	Služby školení a vzdělávání	1 937,4	1 083,2	937,2	887,6	1 378,7
5168	Zpracování dat a služby inform.a komunik.technologií	4 355,6	3 769,7	4 979,4	4 045,5	3 892,5
5169	Nákup ostatních služeb	87 323,5	84 910,2	84 674,9	79 397,6	79 221,5
5171	Opravy a udržování	66 433,5	63 455,5	44 587,5	36 606,0	51 862,9
5172	Podlimitní programové vybavení	712,9	237,1	173,7	222,0	2 036,7
5173	Cestovné	926,5	288,7	145,7	192,2	671,4
5175	Pohoštění	1 262,2	916,6	736,7	494,2	1 043,0
5176	Účastnické poplatky na konference	143,8	48,1	7,9	3,3	53,0
5178	Nájemné za nájem s právem koupě					61,5
5179	Ostatní nákupy jinde nezařazené	743,9	654,2	645,0	613,0	638,3
5182	Poskytované zálohy vlastní pokladně					0,5



Položky a druhové třídy ZM 29.11.2021 až úpravy EKO k 30.12.2022		ROK 2022		Rok 2021	Rok 2020	Rok 2019
		Rozpočet	Prosinec	Prosinec	Prosinec	Prosinec
5191	Zaplacené sankce				0,9	0,1
5192	Poskytnuté náhrady	965,6	663,1	698,6	152,3	11,6
5193	Výdaje na dopravní územní obslužnost			9 050,0	2 857,9	2 375,7
5194	Výdaje na věcné dary	669,3	594,5	457,9	430,9	479,0
5199	Ost.výdaje souvis. s neinvest. nákupy		82,2			90,1
5212	Neinvest. transfery podnik.subjektům-fyz.os.	249,0	348,6	30,0	1 204,8	165,0
5213	Neinvest. transfery nefinančním podnik.subj. - práv. os.	13 300,8	13 377,0	543,0	979,3	265,5
5216	Neinvest. transfery obcím a krajským nemocnicím - obch. společnostem	10,0	10,0		89,1	
5221	Neinvest. transfery fondacím, ústavům a o.p.s.	6 416,2	7 328,1	6 528,0	6 576,5	6 416,4
5222	Neinvest. transfery spolkům	19 484,6	16 007,9	13 761,0	14 060,2	14 214,6
5223	Neinvest. transfery církvím a náboženským společnostem	113,6	2 029,8	1 654,5	1 562,8	941,5
5229	Ost. neinvest. transfery nezisk.a pod.organiz.	3 702,0	3 410,0	3 519,0	3 220,0	3 249,9
5323	Neinvest. transfery krajům	2 938,0	2 936,7	3 081,1	4 769,7	5 021,5
5329	Ost.neinv.dotace veř.rozp.územní úrovně	125,4	125,0	126,2	126,1	126,1
5331	Neinvest. přísp. zřízeným přísp. org.	119 671,9	119 671,9	118 112,0	118 330,1	114 646,9
5332	Neinvest. transfery vysokým školám	605,0	605,0	705,0	405,0	760,0
5336	Neinv. transfery. zřízeným přísp. org.	21 651,1	21 651,1	24 206,3	17 659,1	22 795,1
5339	Neinvest. transfery cizím přísp.org.	10,0	447,0	1 041,0	275,3	602,8
5361	Nákup kolků	73,7	3,0	17,5	21,6	52,0
5362	Platby daní a poplatků státnímu rozpočtu	9 205,1	6 202,2	5 605,1	4 414,5	2 361,9
5363	Úhrady sankcí jiným rozpočtům					66,0
5364	Vratky transferů poskytnutých z veřejných rozpočtů (mimo obec-kraj)	1 211,1	1 211,1	2 036,3	1 563,1	99,0
5365	Platba daní a poplatků krajům, obcím a st.fondům	30 236,8	30 240,2	18 917,7	27 300,0	21 887,1
5366	Výdaje z finanč. vypořádání mezi krajem a obcemi			51,2	6,2	
5424	Náhrady mezd a příspěvky v době nemoci nebo karantény	1 545,8	1 792,9	1 389,1	1 046,0	696,9
5492	Dary fyzickým osobám	1 491,1	1 052,9	1 040,5	790,0	288,0
5493	Účelové neinvest. transfery fyzickým osobám	12,0	259,9	223,0	213,0	227,5
5499	Ostatní neinvest. transfery fyzickým osobám	6 714,6	6 462,8	5 177,9	1 936,0	1 983,9
5624	Neinvest. půjč.prostř.společnostvím vlastníků jednotek		1 316,8		1 000,0	500,0
5660	Neinvest.půjčené prostředky obyvatelstvu	15 250,5	9 034,8	7 334,3	6 088,8	5 290,9
5811	Výdaje na náhrady za nezpůsobenou újmu	85,3				1,0
5901	Nespecifikované rezervy	500,0				
5902	Ostatní výdaje z finančního vypořádání				10,0	
5903	Rezerva na krizová opatření	100,0				
5904	Převody domněle neopráv.použitých dotací zpět poskytovateli					9,4
5909	Ostatní neinvestiční výdaje jinde nezařazené	20 798,1	20 777,2	19,1	0,8	30,6
<b>Běžné výdaje</b>		<b>675 883,4</b>	<b>641 667,3</b>	<b>572 193,4</b>	<b>548 213,8</b>	<b>552 811,4</b>
6111	Programové vybavení	400,0	965,5	541,2	3 166,3	1 025,9
6119	Ostatní nákup dlouhodob. nehmot. majetku					146,0
6121	Stavby	115 199,5	110 260,9	74 135,6	119 260,9	144 763,3
6122	Stroje, přístroje a zařízení	4 767,0	2 841,6	765,8	4 569,2	3 023,7
6123	Dopravní prostředky	1 000,0	993,4		946,8	580,7
6125	Informační a komunikační technologie	2 331,3	701,8	2 062,0	4 665,5	7 677,1
6127	Kulturní předměty	720,1	701,4			
6130	Pozemky	760,6	164,8	482,6	884,0	2 700,2
6321	Invest.transfery fundacím, ústavům a o.p.s.	500,0	500,0		100,0	
6322	Investiční transfery spolkům			10,0		
6351	Invest. transfery zřízeným přísp.org.	500,0	500,0	250,0	2 430,0	3 485,0
6356	Jiné inv.transf.zříz.přísp.org.(získané od jiných veř.rozp.)			474,0	170,0	
6901	Rezervy kapitálových výdajů	1 044,7				
<b>Kapitálové výdaje</b>		<b>127 223,2</b>	<b>117 629,3</b>	<b>78 721,2</b>	<b>136 192,7</b>	<b>163 401,8</b>
8115	Změny stavu krátkodob. prostředků na bankovních účtech	25 920,4	-36 826,2	-139 933,7	-70 623,2	22 005,6
8123	Dlouhodobé přijaté půjčené prostředky			75 000,0	75 000,0	
8124	Uhrazené splátky dlouhodob.půjč.prostředků	-62 710,6	-62 710,6	-32 710,6	-32 710,6	-50 890,6
8901	Operace z peněžních účtů organizace nemající char.příjmů a výdajů vládních	100,0	908,0	-339,9	226,0	161,0
<b>Financování</b>		<b>-36 690,2</b>	<b>-98 628,8</b>	<b>-97 984,1</b>	<b>-28 107,9</b>	<b>-28 724,0</b>

Položky a druhové třídy ZM 29.11.2021 až úpravy EKO k 30.12.2022	ROK 2022		Rok 2021	Rok 2020	Rok 2019
	Rozpočet	Prosinec	Prosinec	Prosinec	Prosinec
<b>CELKEM - PŘÍJMY</b>	<b>839 796,8</b>	<b>857 925,4</b>	<b>748 898,7</b>	<b>712 514,3</b>	<b>744 937,2</b>
- VÝDAJE	<b>803 106,6</b>	<b>759 296,6</b>	<b>650 914,6</b>	<b>684 406,5</b>	<b>716 213,2</b>
- FINANCOVÁNÍ	<b>-36 690,2</b>	<b>-98 628,8</b>	<b>-97 984,1</b>	<b>-28 107,9</b>	<b>-28 724,0</b>




# Závazné ukazatele 2022 pro radu města

Dodržování kontroluje: Zastupitelstvo města v rámci schvalování závěrečného účtu města (přibližně při projednávání čtvrtletního či pololetního plnění)

## 1. Výsledek hospodaření města

objem celkových „Příjmů“ nebude nižší a objem celkových „Výdajů“ nebude vyšší než uvádí schválený rozpočet nebo „Financování“ nebude vyšší (tj. výsledek hospodaření města nebude horší) než uvádí rozpočet

Ukazatel Výsledek hospodaření 2022 [tis.Kč]	Roční plán poměrný plán	Prosinec	
tř. 1 - Daňové příjmy	541 971,1	552 042,4	
tř. 2 - Nedaňové příjmy	135 839,2	142 958,1	
tř. 3 - Kapitálové příjmy	31 740,8	32 627,8	
tř. 4 - Přijaté transfery	130 245,7	130 296,9	
<b>Příjmy celkem</b>	<b>839 796,8</b> 839 796,8	<b>857 925,4</b>	<b>102,16%</b>
tř. 5 - Běžné výdaje	-675 883,4	-641 667,3	
tř. 6 - Kapitálové výdaje	-127 223,2	-117 629,3	
<b>Výdaje celkem</b>	<b>-803 106,6</b> -803 106,6	<b>-759 296,6</b>	<b>94,54%</b>
<b>Výsledek hospodaření</b>	<b>36 690,2</b> 36 690,2	<b>98 628,8</b>	<b>268,82%</b>

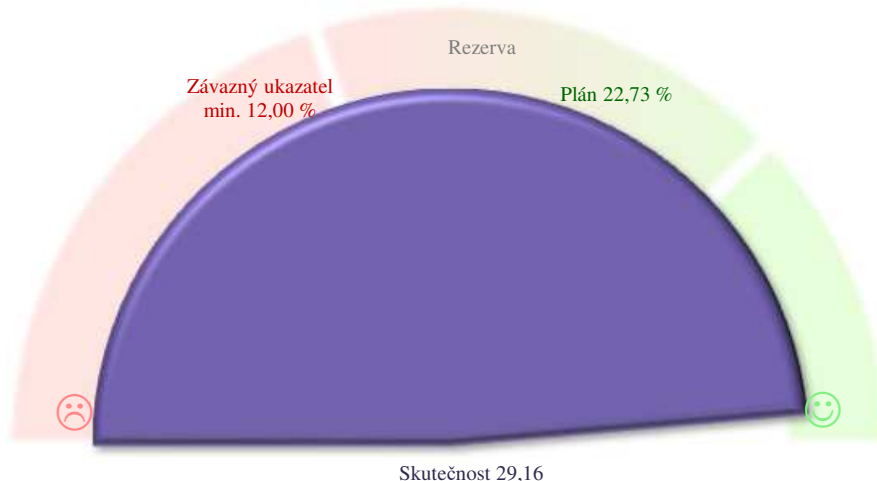
Skutečné plnění: 

## 2. Provozní přebytek hospodaření

Rozdíl mezi běžnými příjmy a běžnými výdaji (bez úroků z úvěrů, oprav majetku a rezervy) bude min. 12%

Ukazatel Provozní přebytek hospodaření 2022 [tis.Kč]	Plán	Prosinec	
Běžné příjmy	782 097,3 100,00%	799 338,9	100,00%
Běžné výdaje celkem	675 883,4 86,42%	641 667,3	80,27%
snížení o úroky a zajištění úvěrů	-4 624,4 -0,59%	-11 984,9	-1,50%
snížení o opravy a udržování	-66 433,5 -8,49%	-63 455,5	-7,94%
snížení o nespecifikovanou rezervu	-500,0 -0,06%		
<b>Ukazatel Provozní přebytek hospodaření</b>	<b>22,73%</b>	<b>29,16%</b>	

ukazatel je nastaven dobře      ukazatel je splněn 



# Závazné ukazatele 2022 pro odbory a útvary

Dodržování kontroluje: Rada města v rámci schvalování závěrečného účtu města (průběžně při projednávání čtvrtletního či pololetního plnění)

## 1. Výsledek hospodaření odboru

Skutečný objem celkových Příjmů nebude nižší a objem celkových Výdajů nebude vyšší, než uvádí schválený rozpočet nebo Výsledek hospodaření odboru nebude horší, než uvádí

Druhové třídění rozpočtu [tis. Kč] ZM 29.11.2021 až úpravy EKO k 30.12.2022	Rozpočet 2022	Plnění		Skutečný výsledek		Změna 22 / 21	2021 Prosinec	2020 Prosinec	2019 Prosinec
		Prosinec	100%	Prosinec					
EKO Příjmy	613 666,2	628 268,0	102%		117%	537 544,4	533 251,0	519 975,5	
EKO Výdaje	-109 990,6	-101 796,0	93%	😊	165%	-61 729,6	-68 870,7	-49 521,1	
<b>Ekonomický odbor</b>	<b>503 675,6</b>	<b>526 471,9</b>	<b>105%</b>		<b>111%</b>	<b>475 814,7</b>	<b>464 380,3</b>	<b>470 454,4</b>	
PO Příjmy	2 696,5	1 694,9	63%		128%	1 321,1	2 145,2	1 865,4	
PO Výdaje	-145 912,7	-137 013,8	94%	😊	108%	-126 316,7	-125 832,7	-119 641,7	
<b>Právní odbor</b>	<b>-143 216,2</b>	<b>-135 318,9</b>	<b>94%</b>		<b>108%</b>	<b>-124 995,6</b>	<b>-123 687,5</b>	<b>-117 776,3</b>	
SMM Příjmy	126 445,8	128 290,3	101%		111%	115 964,3	95 909,0	108 663,0	
SMM Výdaje	-195 400,0	-188 279,0	96%	😊	115%	-164 063,2	-178 571,3	-146 492,0	
<b>Odbor správy majetku města</b>	<b>-68 954,2</b>	<b>-59 988,8</b>	<b>87%</b>		<b>125%</b>	<b>-48 098,9</b>	<b>-82 662,4</b>	<b>-37 829,0</b>	
OIN Příjmy	27 777,2	27 777,2	100%		133%	20 807,7	20 248,8	47 816,9	
OIN Výdaje	-111 119,9	-105 870,1	95%	😊	145%	-72 959,3	-88 793,2	-166 094,5	
<b>Odbor investic</b>	<b>-83 342,7</b>	<b>-78 092,9</b>	<b>94%</b>		<b>150%</b>	<b>-52 151,6</b>	<b>-68 544,4</b>	<b>-118 277,6</b>	
KŠS Příjmy	23 237,0	23 130,5	100%		95%	24 376,0	18 524,1	25 178,3	
KŠS Výdaje	-151 041,6	-149 406,1	99%	😊	101%	-147 900,9	-144 723,1	-159 859,5	
<b>Odbor kultury, školství a sportu</b>	<b>-127 804,6</b>	<b>-126 275,6</b>	<b>99%</b>		<b>102%</b>	<b>-123 524,9</b>	<b>-126 199,0</b>	<b>-134 681,2</b>	
OSI Příjmy	87,8	144,8	165%		112%	129,0	60,0	96,0	
OSI Výdaje	-16 974,0	-12 598,8	74%	😊	87%	-14 428,7	-18 123,8	-18 704,1	
<b>Odbor organizační správy a informa</b>	<b>-16 886,2</b>	<b>-12 453,9</b>	<b>74%</b>		<b>87%</b>	<b>-14 299,7</b>	<b>-18 063,8</b>	<b>-18 608,1</b>	
ÚMA Příjmy	1 338,4	1 401,8	105%		27%	5 159,2	3 019,5	3 588,8	
ÚMA Výdaje	-10 443,1	-7 483,7	72%	😊	87%	-8 642,6	-5 783,0	-6 043,8	
<b>Útvar městského architekta</b>	<b>-9 104,7</b>	<b>-6 082,0</b>	<b>67%</b>		<b>175%</b>	<b>-3 483,4</b>	<b>-2 763,5</b>	<b>-2 455,0</b>	
ÚKS Příjmy	160,0	162,3	101%		3435%	4,7	218,7	142,7	
ÚKS Výdaje	-11 143,8	-7 958,1	71%	😊	120%	-6 609,1	-6 269,6	-5 953,3	
<b>Útvar kanceláře starosty</b>	<b>-10 983,8</b>	<b>-7 795,8</b>	<b>71%</b>		<b>118%</b>	<b>-6 604,4</b>	<b>-6 051,0</b>	<b>-5 810,6</b>	
ÚIA Příjmy									
ÚIA Výdaje	-289,9	-262,6	91%	😊	114%	-231,2	-219,5	-254,5	
<b>Útvar interního auditu</b>	<b>-289,9</b>	<b>-262,6</b>	<b>91%</b>		<b>114%</b>	<b>-231,2</b>	<b>-219,5</b>	<b>-254,5</b>	
DSA Příjmy	19 026,6	20 146,3	106%		112%	17 916,4	15 560,1	18 118,4	
DSA Výdaje	-769,5	-348,4	45%	😊	141%	-247,3	-253,2	-464,1	
<b>Odbor dopravních a správních agenc</b>	<b>18 257,1</b>	<b>19 798,0</b>	<b>108%</b>		<b>112%</b>	<b>17 669,1</b>	<b>15 306,9</b>	<b>17 654,3</b>	
OSS Příjmy	18 694,0	19 666,0	105%		105%	18 701,7	16 789,0	16 445,0	
OSS Výdaje	-26 154,0	-26 243,9	100%	😊	103%	-25 393,3	-23 172,2	-21 896,3	
<b>Odbor sociálních služeb</b>	<b>-7 460,0</b>	<b>-6 577,8</b>	<b>88%</b>		<b>98%</b>	<b>-6 691,6</b>	<b>-6 383,2</b>	<b>-5 451,3</b>	
SŽP Příjmy	3 996,2	4 277,5	107%		114%	3 762,4	3 855,9	3 875,4	
SŽP Výdaje	-883,1	-265,7	30%	😊	85%	-312,8	-609,9	-421,1	
<b>Odbor stavebního úřadu a životního</b>	<b>3 113,1</b>	<b>4 011,8</b>	<b>129%</b>		<b>116%</b>	<b>3 449,5</b>	<b>3 245,9</b>	<b>3 454,3</b>	
ŽO Příjmy	953,4	1 090,7	114%		110%	992,2	996,2	1 161,5	
ŽO Výdaje	-94,6	-23,0	24%	😊	67%	-34,4	-19,1	-38,7	
<b>Živnostenský odbor</b>	<b>858,8</b>	<b>1 067,7</b>	<b>124%</b>		<b>111%</b>	<b>957,8</b>	<b>977,2</b>	<b>1 122,9</b>	
MP Příjmy	1 717,7	1 875,0	109%		84%	2 219,6	1 936,8	2 027,4	
MP Výdaje	-22 889,8	-21 747,3	95%	😊	99%	-22 045,3	-23 165,0	-20 828,6	
<b>Městská policie</b>	<b>-21 172,1</b>	<b>-19 872,3</b>	<b>94%</b>		<b>100%</b>	<b>-19 825,7</b>	<b>-21 228,1</b>	<b>-18 801,2</b>	

# Závazné ukazatele 2022 pro odbory a útvary

## 2. Paragrafové plnění výdajů

Součet všech uskutečněných výdajů na jednom paragrafu nepřekročí schválený rozpočet tohoto paragrafu. Tzn., že musí být dodržen účel výdaje. Za porušení závazného ukazatele se nepovažuje celkové překročení součtu za všechny paragrafy menší jak 0,5 % celkových výdajů daného správce, nejvýše však 20 tis. Kč.

Výjimka: úhradu povinných plateb (vrátky daně, sankce, apod.) je možné uskutečnit i v případě nedodržení podmínky uvedené v prvním odstavci s tím, že následně bude požádáno o změnu rozpočtu, přičemž povinné platby do doby projednání rozpočtového opatření nebudou započítány do součtu dle prvního odstavce (tzn., že bude umožněno hradit „ostatní“ výdaje dle rozpočtu). Pokud již změna rozpočtu nebude možná (např. konec roku), bude zřizovněn

Paragraf	Prosinec													
	EKO	PO	SMM	OIN	KŠS	OSI	ÚMA	ÚKS	ÚIA	DSA	OSS	SŽP	ŽO	MP
Překročení vč. tolerance (<0,5% výdajů, max. 20 tis. Kč) Plně překročení [tis. Kč]	☹️ -1 354,6 #####	☹️ -97,9 -97,870	😊	😊	😊	😊	😊	😊	😊	😊	☹️ -879,4 -879,404	😊	😊	😊
3113 Základní školy				-11,4										
3392 Zájmová činnost v kultuře				0,0										
3635 Územní plánování							-0,7							
4357 Domovy											0,0			
4359 Ost.slужby a činn.v oblasti soc.péče											-879,3			
6115 Volby do zastupitelstev územ.samospr.celků		-97,9												
6310 Obecné příjmy a výdaje z finančních operací	-1 354,6													
6402 Finanční vypořádání											0,0			

## REKAPITULACE

Celkové plnění závazných ukazatelů stanovených pro odbory														
Název ukazatele	EKO	PO	SMM	OIN	KŠS	OSI	ÚMA	ÚKS	ÚIA	DSA	OSS	SŽP	ŽO	MP
1. Výsledek hospodaření	😊	😊	😊	😊	😊	😊	😊	😊	😊	😊	😊	😊	😊	😊
2. Paragrafové plnění	☹️	☹️	😊	😊	😊	😊	😊	😊	😊	😊	☹️	😊	😊	😊

# Ukazatel dluhové služby v roce 2022

Vláda ČR doporučuje, aby ukazatel dluhové služby nepřekročil 30 % (viz níže)  
**Závazný ukazatel města "Dluhová služba" nesmí přesáhnout hodnotu 12 %**

ZM 29.11.2021 až úpravy EKO k 30.12.2022

Řádek	Název položky	Odkaz na rozpočtovou skladbu	Rozpočet	Prosinec
1	daňové příjmy (po konsolidaci)	třída 1	541 971,1	552 042,4
2	nedaňové příjmy (po konsolidaci)	třída 2	135 839,2	142 958,1
3	přijaté dotace - finanční vztah	položka 4112 + 4212	59 627,8	59 627,8
4	dluhová základna	ř. 1 + ř. 2 + ř. 3	737 438,1	754 628,4
5	úroky	položka 5141 +5147	4 624,4	5 992,4
6	splátky jistin a dluhopisů	položky 8xx2 a 8xx4	62 710,6	62 710,6
7	splátky leasingu	položka 5178		
8	dluhová služba	ř. 5 + ř. 6 + ř. 7	67 335,0	68 703,0
9	<b>Ukazatel dluhové služby</b>	ř. 8 děleno ř. 4	<b>9,13%</b>	<b>9,10%</b>

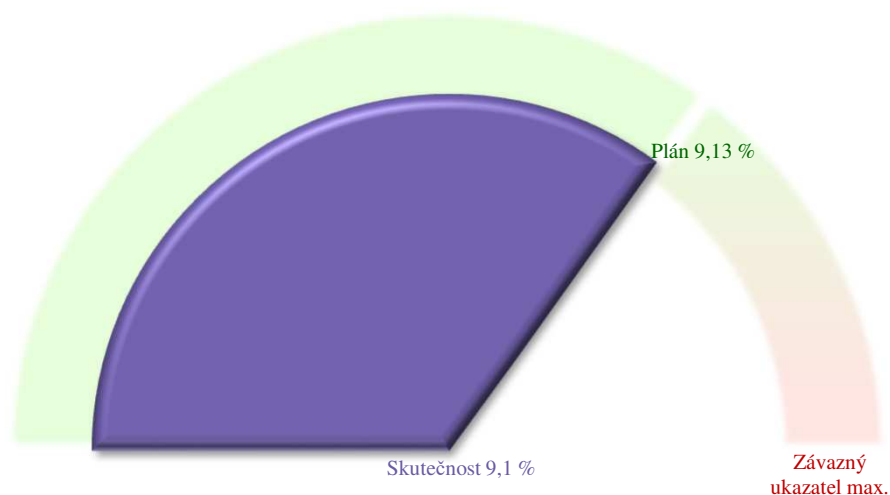
výpočet je zpracován dle Výkladu Ministerstva financí ČR, čj. 124/54 463/2004 – ref. ing. R. Kotrba.

Pozn.:

dne 14.4.2004 bylo schváleno Usnesení vlády ČR č. 346, na jehož základě zpracovalo MF ČR metodický postup čj. 124/54 563/2004, v němž je mimo jiné uvedeno:

Těm obcím a krajům, které překročí stanovenou výši ukazatele dluhové služby ve výši 30 %, tuto skutečnost Ministerstvo financí oznámí dopisem ministra financí s tím, že by měly přijmout taková opatření, aby v příštím období ukazatel dluhové služby nepřekročily. Přitom požádá dotčené obce a kraje, aby do 3 měsíců zdůvodnily překročení ukazatele dluhové služby a oznámily Ministerstvu financí, jaká opatření budou přijata. Dále ministr financí požádá o předložení Zprávy o výsledcích přezkoumání hospodaření za příslušný kalendářní rok a stanoviska zastupitelstva k této zprávě a rozpočtový výhled.

**V případě, že i v dalším roce obec nebo kraj překročí ukazatel dluhové služby, Ministerstvo financí předá seznam těchto obcí a krajů poskytovatelům prostředků ze státního rozpočtu a státních fondů, aby při projednávání žádostí těchto obcí a krajů o dotaci, o půjčku nebo o návratnou finanční výpomoc (NFV) přihlédl k této skutečnosti**



# Rozpočet 2022 přepočtený na jednoho obyvatele města

počet obyvatel dle ČSÚ k 1.1.2022

24 430

ZM 29.11.2021 až úpravy EKO k 30.12.2022		Rozpočet	Prosinec
PŘÍJMY			
tř. 1 - Daňové příjmy	Příjem z daně z příjmů fyzických osob placené plátcí	2 935 Kč	3 063 Kč
	Příjem z daně z příjmů fyzických osob placené poplat	266 Kč	255 Kč
	Příjem z daně z příjmů fyzických osob vybírané srážk	532 Kč	566 Kč
	Příjem z daně z příjmů právnických osob	4 093 Kč	4 277 Kč
	Příjem z daně z přidané hodnoty	9 742 Kč	9 721 Kč
	<b>celkem sdílené daně</b>	<b>17 569 Kč</b>	<b>17 881 Kč</b>
	Daň z př. práv. osob za obce	1 238 Kč	1 238 Kč
	Příjem z daně z hazardních her s výjimkou dílčí daně	1 036 Kč	1 059 Kč
	Příjem z daně z nemovitých věcí	1 189 Kč	1 247 Kč
	Poplatky a odvody	1 154 Kč	1 172 Kč
	<b>celkem ostatní daně a poplatky</b>	<b>4 616 Kč</b>	<b>4 716 Kč</b>
tř. 2 - Nedaňové příjmy celkem		5 560 Kč	5 852 Kč
tř. 3 - Kapitálové příjmy		1 299 Kč	1 336 Kč
tř. 4 - Přijaté dotace		5 331 Kč	5 333 Kč
<b>PŘÍJEM NA 1 OBYVATELE CELKEM</b>		<b>34 376 Kč</b>	<b>35 118 Kč</b>
VÝDAJE			
tř. 5 - Běžné výdaje	Zemědělství a lesní hospodářství	42 Kč	38 Kč
	Průmyslová a ost. odvětví hospod.	2 160 Kč	2 112 Kč
	Služby pro obyvatelstvo	13 163 Kč	12 577 Kč
	Sociální věci a politika zaměstnanosti	1 071 Kč	1 078 Kč
	Bezpečnost státu a právní ochrana	1 077 Kč	1 007 Kč
	Všeobecná veřejná správa a služby	10 154 Kč	9 453 Kč
	<b>celkem běžné výdaje</b>	<b>27 666 Kč</b>	<b>26 266 Kč</b>
tř. 6 - Kapitálové výdaje		5 208 Kč	4 815 Kč
<b>VÝDEJ NA 1 OBYVATELE CELKEM</b>		<b>32 874 Kč</b>	<b>31 080 Kč</b>
FINANCOVÁNÍ			
Změna stavu krátkodobých pen. prostředků		1 061 Kč	-1 507 Kč
Uhrazené splátky dlouhodob. půjček		-2 567 Kč	-2 567 Kč
Ostatní (přenesená daňová povinnost, změna stavu portfolia - mimo zhodnocení, ap		4 Kč	37 Kč
<b>FINANCOVÁNÍ NA 1 OBYVATELE CELKEM (+ = dofinanc. např. splátek úvěrů; - = volné</b>		<b>-1 502 Kč</b>	<b>-4 037 Kč</b>
REKAPITULACE			
Příjmy na 1 obyvatele		34 376 Kč	35 118 Kč
Výdaje na 1 obyvatele		32 874 Kč	31 080 Kč
Výsledek hospodaření na 1 obyvatele		1 502 Kč	4 037 Kč

# Výdaje města dle odvětvových skupin

Každá stokoruna výdajů je použita takto:

Rozpočet    Prosinec 2022

1 - Zemědělství a lesní  
hospodářství



0,13 Kč

0,12 Kč

2 - Průmyslová a ost.  
odvětví hospod.



15,66 Kč

15,97 Kč

3 - Služby pro  
obyvatelstvo



45,97 Kč

46,19 Kč

4 - Sociální věci a  
politika zaměstnanosti



3,28 Kč

3,49 Kč

5 - Obrana, bezpečnost a  
právní ochrana



3,43 Kč

3,38 Kč

6 - Všeobecná veřejná  
správa a služby



31,53 Kč

30,84 Kč

Celkem



100,00 Kč

100,00 Kč

Pozn.: Vyhláška ČNB 32/1994, §2 - odst.1, a) jednostranné čenobílé reprodukcce, jestliže jejich délka při zachování poměru stran nepřesahuje polovinu délky reprodukované bankovky nebo je nejméně o polovinu větší než délka reprodukované bankovky, b) reprodukovat bankovky lze bez souhlasu, jde-li o jednostranné barevné reprodukcce, jejichž délka při zachování poměru stran nepřesahuje třetinu délky reprodukované bankovky nebo je nejméně dvojnásobná než délka reprodukované bankovky. Odst. 2 Bez souhlasu lze dále pořizovat grafické vyobrazení mincí a platebních karet.

ZM 29.11.2021 až úpravy EKO k 30.12.2022